

## 10 交通安全施設（24施設）

中分類	小分類	施設名称		
市営駐車場等	市営駐車場	1. JR駅前ビル駐車場	2. 阪急茨木西口駐車場	
		3. 総持寺自転車駐車場	4. 別院町自転車駐車場	
		5. 西駅前町自転車駐車場	6. 南茨木駅前自転車駐車場	
		7. 阪急茨木北口駐車場	8. モノレール宇野辺駅前自転車駐車場	
		9. 中央公園駐車場	10. JR茨木北駐車場	
		11. JR茨木西口自転車駐車場	12. JR茨木南自転車駐車場	
		13. 総持寺駅南駐車場	14. JR茨木駅東口自転車駐車場	
		15. モノレール沢良宜駅自転車駐車場	16. 春日自転車駐車場	
		17. モノレール彩都西駅自転車駐車場	18. モノレール阪大病院前駅自転車駐車場	
		19. JR駅前北自転車駐車場	20. 南茨木駅北自転車駐車場	
		21. 松ヶ本町自転車駐車場	22. 双葉町駐車場	
		23. JR総持寺駅南自転車駐車場		
		放置自転車保管事務所	24. 南茨木放置自転車保管事務所	





# 施設カルテ

基準日 2023/04/01

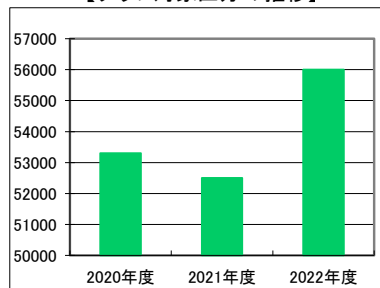
## 施設基本情報

FM管理番号	F10010101	施設名	JR駅前ビル駐車場
--------	-----------	-----	-----------

## 供給情報

区分	単位	2020年度	2021年度	2022年度	グラフ
利用者数	人	53,299	52,499	56,004	※
収容台数	台	52	52	52	
定期割当台数	台	10	10	10	
年間開館日数	日	365	365	365	

【グラフ対象区分の推移】 人



凡例 ■ 利用者数

## 供給情報(すべて)

区分	単位	2020年度	2021年度	2022年度	区分	単位	2020年度	2021年度	2022年度
利用者数	人	53,299	52,499	56,004	利用⑧:				
利用件数	件				利用⑨:				
在籍者数	人				利用⑩:				
定員数	人				貸室①:				
学級数	学級				貸室②:				
貸出冊数	冊				貸室③:				
貸出人数	人				貸室④:				
蔵書冊数	冊				貸室⑤:				
入居戸数	戸				貸室⑥:				
管理戸数	戸				貸室⑦:				
政策空家戸数	戸				貸室⑧:				
市民課関係窓口受付件数	件				貸室⑨:				
ごみ処理数量	トン				貸室⑩:				
し尿処理数量	トン				貸室⑪:				
救急出動件数	件				貸室⑫:				
配備緊急車両数	台				貸室⑬:				
告別式場利用件数	件				貸室⑭:				
火葬場利用件数	件				貸室⑮:				
収容台数	台	52	52	52	貸室⑯:				
定期割当台数	台	10	10	10	貸室⑰:				
主催イベント回数	回				貸室⑱:				
主催イベント延人数	人				貸室⑲:				
主催講座講習コマ数	コマ				貸室⑳:				
主催講座講習延人数	人				貸室㉑:				
年間開館日数	日	365	365	365	貸室㉒:				
利用①:					貸室㉓:				
利用②:									
利用③:									
利用④:									
利用⑤:									
利用⑥:									
利用⑦:									
					備考	2020年度			
						2021年度			
						2022年度			

※貸室は左に利用コマ数を、右に利用可能コマ数を記載しています。

## 特記事項

施設メモ	<p>【環境対応】LED照明設備</p> <p>※B2駐車場のみ区分所有</p>
------	--

施設カルテ

FM管理番号 F10010102 施設番号 001143 基準日 2023/04/01 出力日 2024/03/21

施設基本情報

施設名 阪急茨木西口駐車場
所在地 永代町2番19号
所管部署 茨木市 建設部交通政策課
FM大分類 交通安全施設 財産大分類 公共用財産
FM中分類 市営駐車場等 財産中分類 公共用財産
FM小分類 市営駐車場 財産小分類 駐車場
中学校区 東校区 利用延床面積 5,396.12 m²
小学校区 茨木校区 市有土地面積 2,621.37 m²
利用想定圏域 - 借地の有無 無
防災拠点指定 指定なし 開設年月 1979年4月
運営形態 指定管理 全棟数 1棟
目的外使用 ○ 駐車台数 1,234台



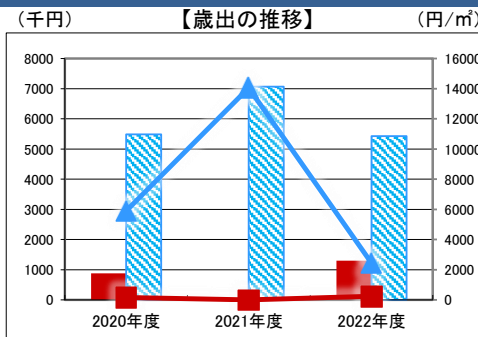
目的外使用内容 横断幕、看板、自動販売機2台 再調達価額総額(建物) 323,767千円
複合施設 単独施設 減価償却累計総額(建物) 323,767千円
交通アクセス

施設概要
区分: 自転車(ラック)、バイク、自動車、■利用時間: 24時間、■管理人駐在時間: 午前6時から午後9時まで、■定期利用: 自動二輪100台、原付500台
設置目的 茨木市内の道路交通の円滑化を図り、もって市民の利便に資する。
設置根拠 茨木市駐車場条例第1条
用途地域 商業地域
高度地区 第八種高度地区
防火・準防火地域 防火地域
バリアフリー対応 出入口 なし 廊下等 なし 階段 なし
昇降機 なし トイレ なし 駐車場 あり

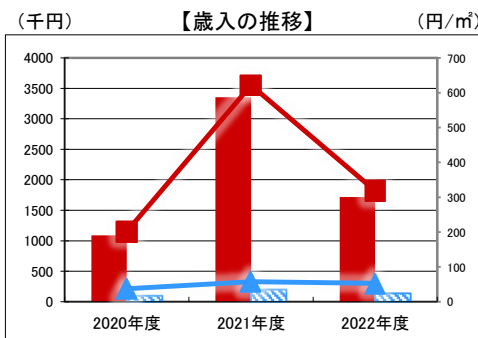
※最大浸水想定は200年に一度の規模の豪雨を、想定最大震度は有馬高槻断層帯地震(府被害想定)を想定しています。

財務情報

歳出 (千円)
区分 2020年度 2021年度 2022年度
歳出合計 876 0 1,299
維持管理費 876 0 1,299
光熱水費 - - -
修繕費 876 - 1,299
点検・管理委託費 - - -
借地料 - - -
保険料・その他 - - -
工事費 - - -
運営費 - - -
指定管理料 - - -
人件費 - - -
【参考】減価償却費 - - -



歳入 (千円)
区分 2020年度 2021年度 2022年度
歳入合計 1,088 3,355 1,719
使用料・手数料 - - -
目的外使用料 1,088 3,355 1,719
事業に係る収入 - - -
補助金・交付金等 - - -
負担金・徴収金 - - -
その他 - - -
【参考】指定管理者利用料金等収入 81,260 85,925 95,353



施設分類内コストランキング(金額の高い順)

施設分類 市営駐車場 総施設数 23
区分 総額(千円) 円/m²
2020年度 876 第9位 162 第21位
2021年度 0 第21位 0 第21位
2022年度 1,299 第9位 241 第20位

凡例 当該施設 総額(千円) 延床面積あたり(円/m²)
分類平均 総額(千円) 延床面積あたり(円/m²)

建物(棟)基本情報

棟番号 建物名称 主体構造 建築年月 階数 延床面積 耐震診断 耐震改修
1395 阪急茨木西口駐車場 鉄骨造 1979年3月 3 0 5,396.12 実施済 不要

# 施設カルテ

基準日 2023/04/01

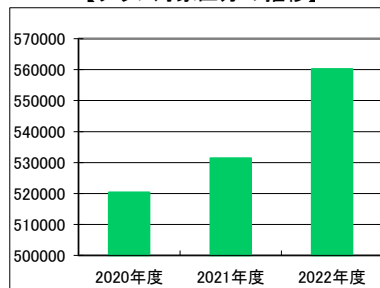
## 施設基本情報

FM管理番号 F10010102      施設名 阪急茨木西口駐車場

## 供給情報

区分	単位	2020年度	2021年度	2022年度	グラフ ※
利用者数	人	520,397	531,415	560,259	
収容台数	台	1,234	1,213	1,213	
定期割当台数	台	600	600	600	
年間開館日数	日	365	365	365	

【グラフ対象区分の推移】 人



凡例 ■ 利用者数

## 供給情報(すべて)

区分	単位	2020年度	2021年度	2022年度	区分	単位	2020年度	2021年度	2022年度
利用者数	人	520,397	531,415	560,259	利用⑧:				
利用件数	件				利用⑨:				
在籍者数	人				利用⑩:				
定員数	人				貸室①:				
学級数	学級				貸室②:				
貸出冊数	冊				貸室③:				
貸出人数	人				貸室④:				
蔵書冊数	冊				貸室⑤:				
入居戸数	戸				貸室⑥:				
管理戸数	戸				貸室⑦:				
政策空家戸数	戸				貸室⑧:				
市民課関係窓口受付件数	件				貸室⑨:				
ごみ処理数量	トン				貸室⑩:				
し尿処理数量	トン				貸室⑪:				
救急出動件数	件				貸室⑫:				
配備緊急車両数	台				貸室⑬:				
告別式場利用件数	件				貸室⑭:				
火葬場利用件数	件				貸室⑮:				
収容台数	台	1,234	1,213	1,213	貸室⑯:				
定期割当台数	台	600	600	600	貸室⑰:				
主催イベント回数	回				貸室⑱:				
主催イベント延人数	人				貸室⑲:				
主催講座講習コマ数	コマ				貸室⑳:				
主催講座講習延人数	人				貸室㉑:				
年間開館日数	日	365	365	365	貸室㉒:				
利用①:					貸室㉓:				
利用②:					備考	2020年度			
利用③:						2021年度			
利用④:						2022年度			
利用⑤:									
利用⑥:									
利用⑦:									

※貸室は左に利用コマ数を、右に利用可能コマ数を記載しています。

## 特記事項

【環境対応】LED照明設備

施設メモ



# 施設カルテ

基準日 2023/04/01

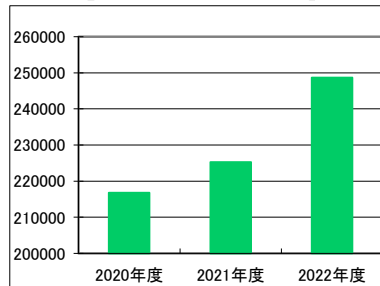
## 施設基本情報

FM管理番号	F10010103	施設名	総持寺自転車駐車場
--------	-----------	-----	-----------

## 供給情報

区分	単位	2020年度	2021年度	2022年度	グラフ
利用者数	人	216,817	225,316	248,694	※
収容台数	台	2,600	2,600	2,600	
定期割当台数	台	1,676	1,376	1,376	
年間開館日数	日	365	365	365	

【グラフ対象区分の推移】 人



凡例 ■ 利用者数

## 供給情報(すべて)

区分	単位	2020年度	2021年度	2022年度	区分	単位	2020年度	2021年度	2022年度
利用者数	人	216,817	225,316	248,694	利用⑧:				
利用件数	件				利用⑨:				
在籍者数	人				利用⑩:				
定員数	人				貸室①:				
学級数	学級				貸室②:				
貸出冊数	冊				貸室③:				
貸出人数	人				貸室④:				
蔵書冊数	冊				貸室⑤:				
入居戸数	戸				貸室⑥:				
管理戸数	戸				貸室⑦:				
政策空家戸数	戸				貸室⑧:				
市民課関係窓口受付件数	件				貸室⑨:				
ごみ処理数量	トン				貸室⑩:				
し尿処理数量	トン				貸室⑪:				
救急出動件数	件				貸室⑫:				
配備緊急車両数	台				貸室⑬:				
告別式場利用件数	件				貸室⑭:				
火葬場利用件数	件				貸室⑮:				
収容台数	台	2,600	2,600	2,600	貸室⑯:				
定期割当台数	台	1,676	1,376	1,376	貸室⑰:				
主催イベント回数	回				貸室⑱:				
主催イベント延人数	人				貸室⑲:				
主催講座講習コマ数	コマ				貸室⑳:				
主催講座講習延人数	人				貸室㉑:				
年間開館日数	日	365	365	365	貸室㉒:				
利用①:					貸室㉓:				
利用②:					備考	2020年度			
利用③:						2021年度			
利用④:						2022年度			
利用⑤:									
利用⑥:									
利用⑦:									

※貸室は左に利用コマ数を、右に利用可能コマ数を記載しています。

## 特記事項

【環境対応】LED照明設備


施設メモ



# 施設カルテ

FM管理番号	F10010104	施設番号	001140	基準日	2023/04/01	出力日	2024/03/21
--------	-----------	------	--------	-----	------------	-----	------------

## 施設基本情報

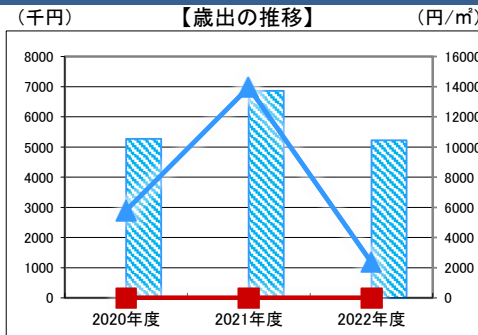
施設名	別院町自転車駐車場				
所在地	別院町7番34号				
所管部署	茨木市 建設部交通政策課				
FM大分類	交通安全施設	財産大分類	公共用財産		
FM中分類	市営駐車場等	財産中分類	公共用財産		
FM小分類	市営駐車場	財産小分類	駐車場		
中学校区	東校区	利用延床面積	2,157.24 m <sup>2</sup>		
小学校区	茨木校区	市有土地面積	586.65 m <sup>2</sup>		
利用想定圏域	-	借地の有無	有		
防災拠点指定	指定なし	開設年月	1985年4月		
運営形態	指定管理	全棟数	4棟		
目的外使用	x	駐車台数	1,704台		
目的外使用内容				再調達価額総額(建物)	165,054千円
複合施設	単独施設			減価償却累計総額(建物)	50,916千円
交通アクセス	阪急茨木駅東出口より徒歩約3分、西出口より徒歩約3分				

施設概要	■区分: 自転車、■利用時間: 24時間、■管理人駐在時間: 午前6時から午後9時まで、■定期利用: 自転車1090台(西棟)			
設置目的				
設置根拠				
用途地域	近隣商業地域	土砂災害情報		
高度地区	第五種高度地区	最大浸水想定	浸水深さ0.5~3.0m未満の区域	
防火・準防火地域	準防火地域	想定最大震度	震度6強	
バリアフリー対応	出入口 昇降機	なし なし	廊下等 トイレ	なし なし
			階段 駐車場	なし なし

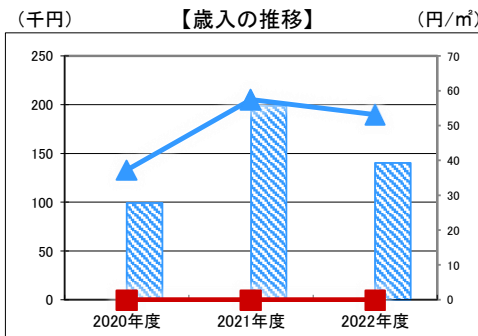
※最大浸水想定は200年に一度の規模の豪雨を、想定最大震度は有馬高槻断層帯地震(府被害想定)を想定しています。

## 財務情報

●歳出 (千円)				
区	分	2020年度	2021年度	2022年度
歳出合計				
内	維持管理費	0	0	0
	光熱水費	-	-	-
	修繕費	-	-	-
	点検・管理委託費	-	-	-
	借地料	-	-	-
	保険料・その他	-	-	-
	工事費	-	-	-
訳	運営費	-	-	-
	指定管理料	-	-	-
	人件費	-	-	-
【参考】減価償却費		4,898	4,898	4,898

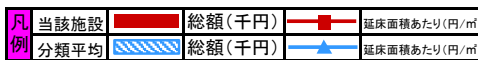


●歳入 (千円)				
区	分	2020年度	2021年度	2022年度
歳入合計				
内	使用料・手数料	-	-	-
	目的外使用料	-	-	-
	事業に係る収入	-	-	-
	補助金・交付金等	-	-	-
	負担金・徴収金	-	-	-
	その他	-	-	-
	【参考】指定管理者利用料金等収入	27,027	31,672	36,786



## ●施設分類内コストランキング(金額の高い順)

施設分類	市営駐車場	総施設数	23
区分	総額(千円)	円/㎡	
2020年度	0 第21位	0 第21位	
2021年度	0 第20位	0 第20位	
2022年度	0 第20位	0 第20位	



## 建物(棟)基本情報

棟番号	建物名称	主体構造	建築年月	階数		延床面積(m <sup>2</sup> )	耐震診断	耐震改修
				地上	地下			
1386	別院町自転車駐車場(東)	鉄骨造	2016年3月	3	0	1,384.95	不要	不要
1387	別院町自転車駐車場(西)シェルター	鉄骨造	1985年4月	1	0	750.10	不要	不要
1388	別院町自転車駐車場(西)管理事務所	鉄骨プレハブ	1985年4月	1	0	19.44	不要	不要
1389	別院町自転車駐車場(西)便所	鉄骨プレハブ	1985年4月	1	0	2.75	不要	不要

# 施設カルテ

基準日 2023/04/01

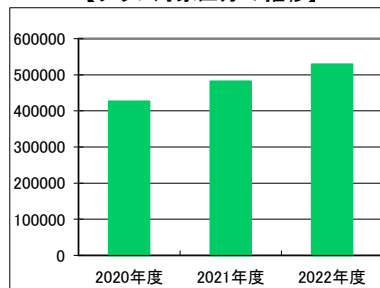
## 施設基本情報

FM管理番号 F10010104      施設名 別院町自転車駐車場

## 供給情報

区分	単位	2020年度	2021年度	2022年度	グラフ ※
利用者数	人	426,138	481,999	529,503	
収容台数	台	1,704	1,704	1,704	
定期割当台数	台	1,090	1,090	1,090	
年間開館日数	日	365	365	365	

【グラフ対象区分の推移】 人



凡例 ■ 利用者数

## 供給情報(すべて)

区分	単位	2020年度	2021年度	2022年度	区分	単位	2020年度	2021年度	2022年度
利用者数	人	426,138	481,999	529,503	利用⑧:				
利用件数	件				利用⑨:				
在籍者数	人				利用⑩:				
定員数	人				貸室①:				
学級数	学級				貸室②:				
貸出冊数	冊				貸室③:				
貸出人数	人				貸室④:				
蔵書冊数	冊				貸室⑤:				
入居戸数	戸				貸室⑥:				
管理戸数	戸				貸室⑦:				
政策空家戸数	戸				貸室⑧:				
市民課関係窓口受付件数	件				貸室⑨:				
ごみ処理数量	トン				貸室⑩:				
し尿処理数量	トン				貸室⑪:				
救急出動件数	件				貸室⑫:				
配備緊急車両数	台				貸室⑬:				
告別式場利用件数	件				貸室⑭:				
火葬場利用件数	件				貸室⑮:				
収容台数	台	1,704	1,704	1,704	貸室⑯:				
定期割当台数	台	1,090	1,090	1,090	貸室⑰:				
主催イベント回数	回				貸室⑱:				
主催イベント延人数	人				貸室⑲:				
主催講座講習コマ数	コマ				貸室⑳:				
主催講座講習延人数	人				貸室㉑:				
年間開館日数	日	365	365	365	貸室㉒:				
利用①:					貸室㉓:				
利用②:					備考	2020年度			
利用③:						2021年度			
利用④:						2022年度			
利用⑤:									
利用⑥:									
利用⑦:									

※貸室は左に利用コマ数を、右に利用可能コマ数を記載しています。

## 特記事項

【環境対応】LED照明設備

施設メモ



# 施設カルテ

基準日 2023/04/01

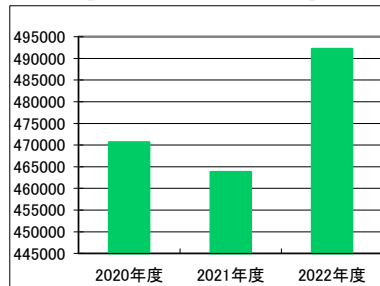
## 施設基本情報

FM管理番号	F10010105	施設名	西駅前町自転車駐車場
--------	-----------	-----	------------

## 供給情報

区分	単位	2020年度	2021年度	2022年度	グラフ
利用者数	人	470,694	463,829	492,252	※
収容台数	台	1,888	1,850	1,850	
定期割当台数	台	1,270	1,270	1,270	
年間開館日数	日	365	365	365	

【グラフ対象区分の推移】 人



凡例 ■ 利用者数

## 供給情報(すべて)

区分	単位	2020年度	2021年度	2022年度	区分	単位	2020年度	2021年度	2022年度
利用者数	人	470,694	463,829	492,252	利用⑧:				
利用件数	件				利用⑨:				
在籍者数	人				利用⑩:				
定員数	人				貸室①:				
学級数	学級				貸室②:				
貸出冊数	冊				貸室③:				
貸出人数	人				貸室④:				
蔵書冊数	冊				貸室⑤:				
入居戸数	戸				貸室⑥:				
管理戸数	戸				貸室⑦:				
政策空家戸数	戸				貸室⑧:				
市民課関係窓口受付件数	件				貸室⑨:				
ごみ処理数量	トン				貸室⑩:				
し尿処理数量	トン				貸室⑪:				
救急出動件数	件				貸室⑫:				
配備緊急車両数	台				貸室⑬:				
告別式場利用件数	件				貸室⑭:				
火葬場利用件数	件				貸室⑮:				
収容台数	台	1,888	1,850	1,850	貸室⑯:				
定期割当台数	台	1,270	1,270	1,270	貸室⑰:				
主催イベント回数	回				貸室⑱:				
主催イベント延人数	人				貸室⑲:				
主催講座講習コマ数	コマ				貸室⑳:				
主催講座講習延人数	人				貸室㉑:				
年間開館日数	日	365	365	365	貸室㉒:				
利用①:					貸室㉓:				
利用②:					備考	2020年度			
利用③:						2021年度			
利用④:						2022年度			
利用⑤:									
利用⑥:									
利用⑦:									

※貸室は左に利用コマ数を、右に利用可能コマ数を記載しています。

## 特記事項


【環境対応】LED照明設備

施設メモ

# 施設カルテ

FM管理番号	F10010106	施設番号	012512	基準日	2023/04/01	出力日	2024/03/21
--------	-----------	------	--------	-----	------------	-----	------------

## 施設基本情報

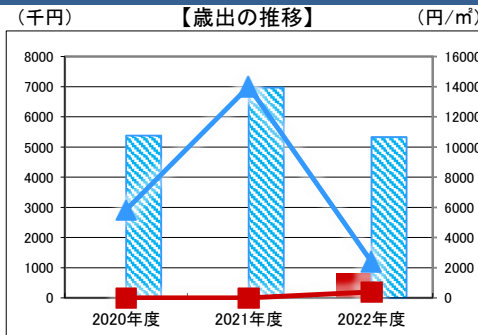
施設名	南茨木駅前自転車駐車場			
所在地	東奈良三丁目14番12号・21号、若草町4番23号、天王二丁目261番地の29・41			
所管部署	茨木市 建設部交通政策課			
FM大分類	交通安全施設	財産大分類	公共用財産	
FM中分類	市営駐車場等	財産中分類	公共用財産	
FM小分類	市営駐車場	財産小分類	駐車場	
中学校区	天王校区	利用延床面積	2,060.74 m <sup>2</sup>	
小学校区	東奈良校区	市有土地面積	475.61 m <sup>2</sup>	
利用想定圏域	-	借地の有無	無	
防災拠点指定	指定なし	開設年月	1986年4月	
運営形態	指定管理	全棟数	10棟	
目的外使用	○	駐車台数	3,040台	
目的外使用内容	横断幕、看板	再調達価額総額(建物)	92,870千円	
複合施設	単独施設	減価償却累計総額(建物)	68,597千円	
交通アクセス	阪急南茨木駅より徒歩約4分			

施設概要	■区分: 自転車、バイク、■利用時間: 24時間、■定期利用: 自動二輪5台、原付25台、自転車1850台		
設置目的			
設置根拠			
用途地域	近隣商業地域	土砂災害情報	
高度地区	第七種高度地区	最大浸水想定	浸水深さ0.5m未満の区域
防火・準防火地域	準防火地域	想定最大震度	震度6弱
バリアフリー対応	出入口 昇降機	なし なし	廊下等 トイレ
			なし なし
			階段 駐車場
			なし なし

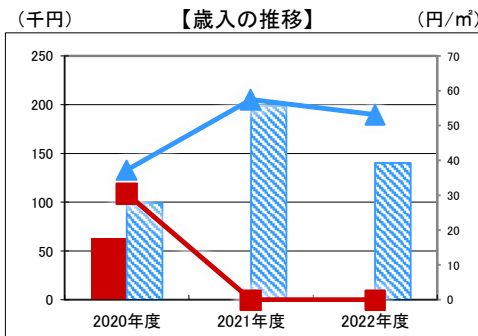
※最大浸水想定は200年に一度の規模の豪雨を、想定最大震度は有馬高槻断層帯地震(府被害想定)を想定しています。

## 財務情報

●歳出 (千円)		2020年度	2021年度	2022年度
区	分			
歳出合計		0	0	813
内	維持管理費	0	0	813
	光熱水費	-	-	-
	修繕費	-	-	813
	点検・管理委託費	-	-	-
	借地料	-	-	-
	保険料・その他	-	-	-
	工事費	-	-	-
駅	運営費	-	-	-
	指定管理料	-	-	-
	人件費	-	-	-
【参考】減価償却費		2,342	2,314	2,314



●歳入 (千円)		2020年度	2021年度	2022年度
区	分			
歳入合計		63	0	0
内	使用料・手数料	-	-	-
	目的外使用料	63	-	-
	事業に係る収入	-	-	-
	補助金・交付金等	-	-	-
	負担金・徴収金	-	-	-
	その他	-	-	-
【参考】指定管理者利用料金等収入		62,405	68,324	73,742



## ●施設分類内コストランキング(金額の高い順)

施設分類	市営駐車場	総施設数	23
区分	総額(千円)	円/㎡	
2020年度	0 第21位	0 第21位	
2021年度	0 第20位	0 第20位	
2022年度	813 第12位	395 第18位	

凡例  
 当該施設 総額(千円) 延床面積あたり(円/㎡)  
 分類平均 総額(千円) 延床面積あたり(円/㎡)

## 建物(棟)基本情報

棟番号	建物名称	主体構造	建築年月	階数		延床面積 (m <sup>2</sup> )	耐震診断	耐震改修
				地上	地下			
1526	南茨木駅前(第1)自転車駐車場管理事務所	軽量鉄骨プレハブ・その他	1986年4月	1	0	19.00	不要	不要
1527	南茨木駅前(第4)自転車駐車場管理事務所	鉄骨プレハブ	1986年4月	1	0	6.48	不要	不要
1528	南茨木駅前(第1)自転車駐車場便所	軽量鉄骨プレハブ・その他	1986年4月	1	0	2.70	不要	不要
1529	南茨木駅前(第4)自転車駐車場シェルター	鉄骨造	1991年3月	1	0	366.00	不要	不要
1530	南茨木駅前(第3)自転車駐車場管理事務所	軽量鉄骨プレハブ・その他	1991年3月	1	0	14.60	不要	不要
1531	南茨木駅前(第3)自転車駐車場便所	軽量鉄骨プレハブ・その他	1991年3月	1	0	1.50	不要	不要
1532	南茨木駅前(第3)自転車駐車場シェルター	鉄骨造	1997年2月	1	0	347.45	不要	不要
1533	南茨木駅前(第2)自転車駐車場シェルター	鉄骨造	1997年2月	1	0	324.85	不要	不要
1534	南茨木駅前(第1)自転車駐車場シェルター	鉄骨造	1997年8月	1	0	801.70	不要	不要
1535	南茨木駅前(第5)自転車駐車場シェルター	鉄骨造	2007年9月	1	0	176.46	不要	不要

# 施設カルテ

基準日 2023/04/01

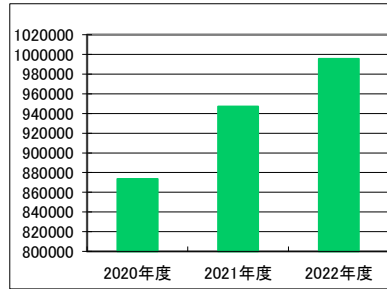
## 施設基本情報

FM管理番号	F10010106	施設名	南茨木駅前自転車駐車場
--------	-----------	-----	-------------

## 供給情報

区分	単位	2020年度	2021年度	2022年度	グラフ
利用者数	人	873,420	947,087	995,406	※
収容台数	台	3,040	2,940	2,940	
定期割当台数	台	1,880	1,880	1,880	
年間開館日数	日	365	365	365	

【グラフ対象区分の推移】 人



凡例 ■ 利用者数

## 供給情報(すべて)

区分	単位	2020年度	2021年度	2022年度	区分	単位	2020年度	2021年度	2022年度
利用者数	人	873,420	947,087	995,406	利用⑧:				
利用件数	件				利用⑨:				
在籍者数	人				利用⑩:				
定員数	人				貸室①:				
学級数	学級				貸室②:				
貸出冊数	冊				貸室③:				
貸出人数	人				貸室④:				
蔵書冊数	冊				貸室⑤:				
入居戸数	戸				貸室⑥:				
管理戸数	戸				貸室⑦:				
政策空家戸数	戸				貸室⑧:				
市民課関係窓口受付件数	件				貸室⑨:				
ごみ処理数量	トン				貸室⑩:				
し尿処理数量	トン				貸室⑪:				
救急出動件数	件				貸室⑫:				
配備緊急車両数	台				貸室⑬:				
告別式場利用件数	件				貸室⑭:				
火葬場利用件数	件				貸室⑮:				
収容台数	台	3,040	2,940	2,940	貸室⑯:				
定期割当台数	台	1,880	1,880	1,880	貸室⑰:				
主催イベント回数	回				貸室⑱:				
主催イベント延人数	人				貸室⑲:				
主催講座講習コマ数	コマ				貸室⑳:				
主催講座講習延人数	人				貸室㉑:				
年間開館日数	日	365	365	365	貸室㉒:				
利用①:					貸室㉓:				
利用②:					備考	2020年度			
利用③:						2021年度			
利用④:						2022年度			
利用⑤:									
利用⑥:									
利用⑦:									

※貸室は左に利用コマ数を、右に利用可能コマ数を記載しています。

## 特記事項

施設メモ	【環境対応】LED照明設備
------	---------------



# 施設カルテ

基準日 2023/04/01

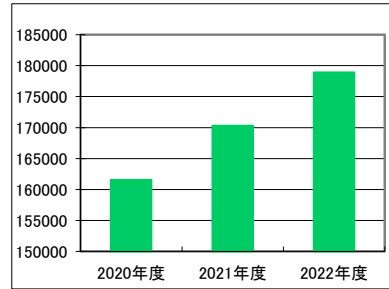
## 施設基本情報

FM管理番号	F10010107	施設名	阪急茨木北口駐車場
--------	-----------	-----	-----------

## 供給情報

区分	単位	2020年度	2021年度	2022年度	グラフ
利用者数	人	161,567	170,306	178,935	※
収容台数	台	422	422	422	
定期割当台数	台	300	300	300	
年間開館日数	日	365	365	365	

【グラフ対象区分の推移】 人



凡例 ■ 利用者数

## 供給情報(すべて)

区分	単位	2020年度	2021年度	2022年度	区分	単位	2020年度	2021年度	2022年度
利用者数	人	161,567	170,306	178,935	利用⑧:				
利用件数	件				利用⑨:				
在籍者数	人				利用⑩:				
定員数	人				貸室①:				
学級数	学級				貸室②:				
貸出冊数	冊				貸室③:				
貸出人数	人				貸室④:				
蔵書冊数	冊				貸室⑤:				
入居戸数	戸				貸室⑥:				
管理戸数	戸				貸室⑦:				
政策空家戸数	戸				貸室⑧:				
市民課関係窓口受付件数	件				貸室⑨:				
ごみ処理数量	トン				貸室⑩:				
し尿処理数量	トン				貸室⑪:				
救急出動件数	件				貸室⑫:				
配備緊急車両数	台				貸室⑬:				
告別式場利用件数	件				貸室⑭:				
火葬場利用件数	件				貸室⑮:				
収容台数	台	422	422	422	貸室⑯:				
定期割当台数	台	300	300	300	貸室⑰:				
主催イベント回数	回				貸室⑱:				
主催イベント延人数	人				貸室⑲:				
主催講座講習コマ数	コマ				貸室⑳:				
主催講座講習延人数	人				貸室㉑:				
年間開館日数	日	365	365	365	貸室㉒:				
利用①:					貸室㉓:				
利用②:					備考	2020年度			
利用③:						2021年度			
利用④:						2022年度			
利用⑤:									
利用⑥:									
利用⑦:									

※貸室は左に利用コマ数を、右に利用可能コマ数を記載しています。

## 特記事項

施設メモ	【環境対応】LED照明設備
------	---------------





# 施設カルテ

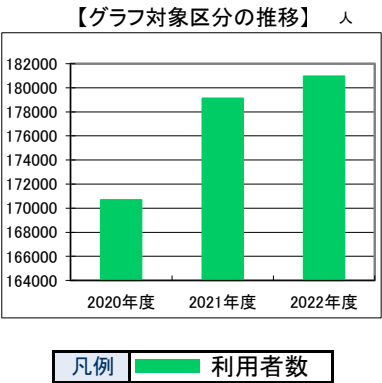
基準日 2023/04/01

## 施設基本情報

FM管理番号	F10010108	施設名	モノレール宇野辺駅前自転車駐車場
--------	-----------	-----	------------------

## 供給情報

区分	単位	2020年度	2021年度	2022年度	グラフ
利用者数	人	170,677	179,125	180,959	※
収容台数	台	724	669	669	
定期割当台数	台	546	555	555	
年間開館日数	日	365	365	365	



## 供給情報(すべて)

区分	単位	2020年度	2021年度	2022年度	区分	単位	2020年度	2021年度	2022年度
利用者数	人	170,677	179,125	180,959	利用⑧:				
利用件数	件				利用⑨:				
在籍者数	人				利用⑩:				
定員数	人				貸室①:				
学級数	学級				貸室②:				
貸出冊数	冊				貸室③:				
貸出人数	人				貸室④:				
蔵書冊数	冊				貸室⑤:				
入居戸数	戸				貸室⑥:				
管理戸数	戸				貸室⑦:				
政策空家戸数	戸				貸室⑧:				
市民課関係窓口受付件数	件				貸室⑨:				
ごみ処理数量	トン				貸室⑩:				
し尿処理数量	トン				貸室⑪:				
救急出動件数	件				貸室⑫:				
配備緊急車両数	台				貸室⑬:				
告別式場利用件数	件				貸室⑭:				
火葬場利用件数	件				貸室⑮:				
収容台数	台	724	669	669	貸室⑯:				
定期割当台数	台	546	555	555	貸室⑰:				
主催イベント回数	回				貸室⑱:				
主催イベント延人数	人				貸室⑲:				
主催講座講習コマ数	コマ				貸室⑳:				
主催講座講習延人数	人				貸室㉑:				
年間開館日数	日	365	365	365	貸室㉒:				
利用①:					貸室㉓:				
利用②:					備考	2020年度			
利用③:						2021年度			
利用④:						2022年度			
利用⑤:									
利用⑥:									
利用⑦:									

※貸室は左に利用コマ数を、右に利用可能コマ数を記載しています。

## 特記事項

【環境対応】LED照明設備

施設メモ



# 施設カルテ

基準日 2023/04/01

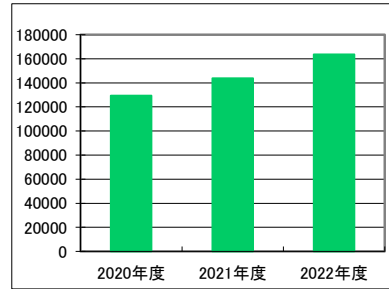
## 施設基本情報

FM管理番号	F10010109	施設名	中央公園駐車場
--------	-----------	-----	---------

## 供給情報

区分	単位	2020年度	2021年度	2022年度	グラフ ※
利用者数	人	129,437	143,767	163,689	
収容台数	台	308	308	308	
定期割当台数	台	35	35	35	
年間開館日数	日	365	365	365	

【グラフ対象区分の推移】 人



凡例 ■ 利用者数

## 供給情報(すべて)

区分	単位	2020年度	2021年度	2022年度	区分	単位	2020年度	2021年度	2022年度
利用者数	人	129,437	143,767	163,689	利用⑧:				
利用件数	件				利用⑨:				
在籍者数	人				利用⑩:				
定員数	人				貸室①:				
学級数	学級				貸室②:				
貸出冊数	冊				貸室③:				
貸出人数	人				貸室④:				
蔵書冊数	冊				貸室⑤:				
入居戸数	戸				貸室⑥:				
管理戸数	戸				貸室⑦:				
政策空家戸数	戸				貸室⑧:				
市民課関係窓口受付件数	件				貸室⑨:				
ごみ処理数量	トン				貸室⑩:				
し尿処理数量	トン				貸室⑪:				
救急出動件数	件				貸室⑫:				
配備緊急車両数	台				貸室⑬:				
告別式場利用件数	件				貸室⑭:				
火葬場利用件数	件				貸室⑮:				
収容台数	台	308	308	308	貸室⑯:				
定期割当台数	台	35	35	35	貸室⑰:				
主催イベント回数	回				貸室⑱:				
主催イベント延人数	人				貸室⑲:				
主催講座講習コマ数	コマ				貸室⑳:				
主催講座講習延人数	人				貸室㉑:				
年間開館日数	日	365	365	365	貸室㉒:				
利用①:					貸室㉓:				
利用②:					備考	2020年度			
利用③:						2021年度			
利用④:						2022年度			
利用⑤:									
利用⑥:									
利用⑦:									

※貸室は左に利用コマ数を、右に利用可能コマ数を記載しています。

## 特記事項

施設メモ	【環境対応】LED照明設備
------	---------------



# 施設カルテ

基準日 2023/04/01

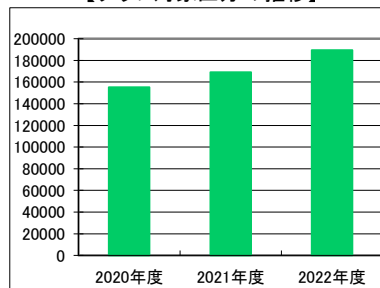
## 施設基本情報

FM管理番号	F10010110	施設名	JR茨木北駐車場
--------	-----------	-----	----------

## 供給情報

区分	単位	2020年度	2021年度	2022年度	グラフ
利用者数	人	155,108	169,165	189,471	※
収容台数	台	478	478	478	
定期割当台数	台	150	150	150	
年間開館日数	日	365	365	365	

【グラフ対象区分の推移】 人



凡例 ■ 利用者数

## 供給情報(すべて)

区分	単位	2020年度	2021年度	2022年度	区分	単位	2020年度	2021年度	2022年度
利用者数	人	155,108	169,165	189,471	利用⑧:				
利用件数	件				利用⑨:				
在籍者数	人				利用⑩:				
定員数	人				貸室①:				
学級数	学級				貸室②:				
貸出冊数	冊				貸室③:				
貸出人数	人				貸室④:				
蔵書冊数	冊				貸室⑤:				
入居戸数	戸				貸室⑥:				
管理戸数	戸				貸室⑦:				
政策空家戸数	戸				貸室⑧:				
市民課関係窓口受付件数	件				貸室⑨:				
ごみ処理数量	トン				貸室⑩:				
し尿処理数量	トン				貸室⑪:				
救急出動件数	件				貸室⑫:				
配備緊急車両数	台				貸室⑬:				
告別式場利用件数	件				貸室⑭:				
火葬場利用件数	件				貸室⑮:				
収容台数	台	478	478	478	貸室⑯:				
定期割当台数	台	150	150	150	貸室⑰:				
主催イベント回数	回				貸室⑱:				
主催イベント延人数	人				貸室⑲:				
主催講座講習コマ数	コマ				貸室⑳:				
主催講座講習延人数	人				貸室㉑:				
年間開館日数	日	365	365	365	貸室㉒:				
利用①:					貸室㉓:				
利用②:					備考	2020年度			
利用③:						2021年度			
利用④:						2022年度			
利用⑤:									
利用⑥:									
利用⑦:									

※貸室は左に利用コマ数を、右に利用可能コマ数を記載しています。

## 特記事項

施設メモ	【環境対応】LED照明設備
------	---------------

# 施設カルテ

FM管理番号	F10010111	施設番号	020186	基準日	2023/04/01	出力日	2024/03/21
--------	-----------	------	--------	-----	------------	-----	------------

## 施設基本情報

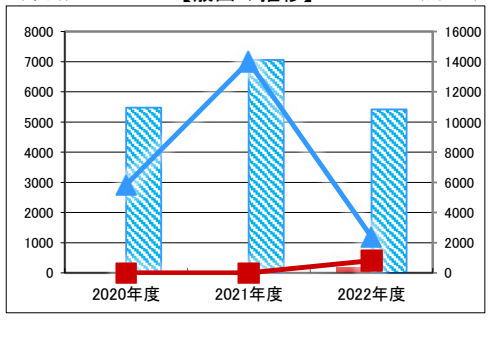
施設名	JR茨木西口自転車駐車場				
所在地	西駅前町1番20号				
所管部署	茨木市 建設部交通政策課				
FM大分類	交通安全施設	財産大分類	公共用財産		
FM中分類	市営駐車場等	財産中分類	公共用財産		
FM小分類	市営駐車場	財産小分類	駐車場		
中学校区	西校区	利用延床面積	216.45 m <sup>2</sup>		
小学校区	春日丘校区	市有土地面積	1,269.00 m <sup>2</sup>		
利用想定圏域	-	借地の有無	無		
防災拠点指定	指定なし	開設年月	1992年12月		
運営形態	指定管理	全棟数	9棟		
目的外使用	x	駐車台数	527台		
目的外使用内容				再調達価額総額(建物)	9,930千円
複合施設	単独施設			減価償却累計総額(建物)	7,248千円
交通アクセス					

施設概要	■区分:自転車、バイク、■利用時間:24時間、■管理人駐在時間:午前6時から午後8時まで、■定期利用:自動二輪15台、原付110台、			
設置目的				
設置根拠				
用途地域	第2種住居地域	土砂災害情報		
高度地区	第五種高度地区	最大浸水想定		
防火・準防火地域	準防火地域	想定最大震度	震度6弱	
バリアフリー対応	出入口 昇降機	なし なし	廊下等 トイレ	なし なし
			階段 駐車場	なし なし

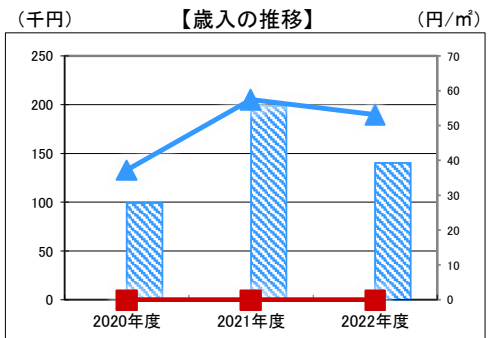
※最大浸水想定は200年に一度の規模の豪雨を、想定最大震度は有馬高槻断層帯地震(府被害想定)を想定しています。

## 財務情報

●歳出		(千円)		
区	分	2020年度	2021年度	2022年度
歳出合計		0	0	176
内訳	維持管理費	0	0	176
	光熱水費	-	-	-
	修繕費	-	-	176
	点検・管理委託費	-	-	-
	借地料	-	-	-
	保険料・その他	-	-	-
	工事費	-	-	-
訳	運営費	-	-	-
	指定管理料	-	-	-
	人件費	-	-	-
【参考】減価償却費		282	282	282



●歳入		(千円)		
区	分	2020年度	2021年度	2022年度
歳入合計		0	0	0
内訳	使用料・手数料	-	-	-
	目的外使用料	-	-	-
	事業に係る収入	-	-	-
	補助金・交付金等	-	-	-
	負担金・徴収金	-	-	-
	その他	-	-	-
	【参考】指定管理者利用料金等収入		20,888	22,151



●施設分類内コストランキング(金額の高い順)			
施設分類	市営駐車場	総施設数	23
区分	総額(千円)	円/㎡	
2020年度	0 第21位	0 第21位	
2021年度	0 第20位	0 第20位	
2022年度	176 第15位	813 第16位	

凡例  
 当該施設 総額(千円) 延床面積あたり(円/㎡)  
 分類平均 総額(千円) 延床面積あたり(円/㎡)

## 建物(棟)基本情報

棟番号	建物名称	主体構造	建築年月	階数		延床面積 (m <sup>2</sup> )	耐震診断	耐震改修
				地上	地下			
1610	JR茨木西口自転車駐車場シェルター④	鉄骨造	1995年12月	1	0	67.20	不要	不要
1611	JR茨木西口自転車駐車場シェルター⑦	鉄骨造	1995年12月	1	0	29.40	不要	不要
1612	JR茨木西口自転車駐車場シェルター③	鉄骨造	1995年12月	1	0	23.89	不要	不要
1613	JR茨木西口自転車駐車場シェルター②	鉄骨造	1995年12月	1	0	23.86	不要	不要
1614	JR茨木西口自転車駐車場シェルター①	鉄骨造	1995年12月	1	0	23.80	不要	不要
1615	JR茨木西口自転車駐車場シェルター⑤	鉄骨造	1995年12月	1	0	16.10	不要	不要
1616	JR茨木西口自転車駐車場シェルター⑥	鉄骨造	1995年12月	1	0	16.10	不要	不要
1617	JR茨木西口自転車駐車場管理事務所	鉄骨プレハブ	1995年12月	1	0	10.10	不要	不要
1618	JR茨木西口自転車駐車場管理便所	鉄骨プレハブ	2014年2月	1	0	6.00	不要	不要

# 施設カルテ

基準日 2023/04/01

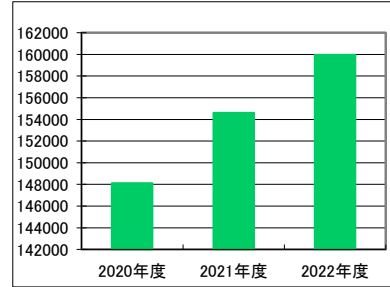
## 施設基本情報

FM管理番号	F10010111	施設名	JR茨木西口自転車駐車場
--------	-----------	-----	--------------

## 供給情報

区分	単位	2020年度	2021年度	2022年度	グラフ ※
利用者数	人	148,130	154,608	159,953	
収容台数	台	527	523	523	
定期割当台数	台	125	125	125	
年間開館日数	日	365	365	365	

【グラフ対象区分の推移】 人



凡例 ■ 利用者数

## 供給情報(すべて)

区分	単位	2020年度	2021年度	2022年度	区分	単位	2020年度	2021年度	2022年度
利用者数	人	148,130	154,608	159,953	利用⑧:				
利用件数	件				利用⑨:				
在籍者数	人				利用⑩:				
定員数	人				貸室①:				
学級数	学級				貸室②:				
貸出冊数	冊				貸室③:				
貸出人数	人				貸室④:				
蔵書冊数	冊				貸室⑤:				
入居戸数	戸				貸室⑥:				
管理戸数	戸				貸室⑦:				
政策空家戸数	戸				貸室⑧:				
市民課関係窓口受付件数	件				貸室⑨:				
ごみ処理数量	トン				貸室⑩:				
し尿処理数量	トン				貸室⑪:				
救急出動件数	件				貸室⑫:				
配備緊急車両数	台				貸室⑬:				
告別式場利用件数	件				貸室⑭:				
火葬場利用件数	件				貸室⑮:				
収容台数	台	527	523	523	貸室⑯:				
定期割当台数	台	125	125	125	貸室⑰:				
主催イベント回数	回				貸室⑱:				
主催イベント延人数	人				貸室⑲:				
主催講座講習コマ数	コマ				貸室⑳:				
主催講座講習延人数	人				貸室㉑:				
年間開館日数	日	365	365	365	貸室㉒:				
利用①:					貸室㉓:				
利用②:					備考	2020年度			
利用③:						2021年度			
利用④:						2022年度			
利用⑤:									
利用⑥:									
利用⑦:									

※貸室は左に利用コマ数を、右に利用可能コマ数を記載しています。

## 特記事項

施設メモ	【環境対応】LED照明設備
------	---------------





# 施設カルテ

基準日 2023/04/01

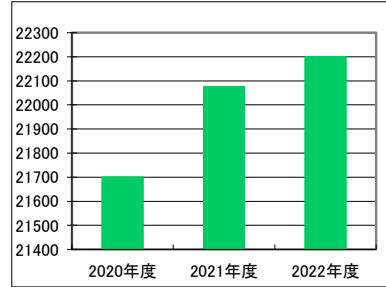
## 施設基本情報

FM管理番号	F10010112	施設名	JR茨木南自転車駐車場
--------	-----------	-----	-------------

## 供給情報

区分	単位	2020年度	2021年度	2022年度	グラフ ※
利用者数	人	21,700	22,075	22,200	
収容台数	台	100	100	100	
定期割当台数	台	100	100	100	
年間開館日数	日	365	365	365	

【グラフ対象区分の推移】 人



凡例 ■ 利用者数

## 供給情報(すべて)

区分	単位	2020年度	2021年度	2022年度	区分	単位	2020年度	2021年度	2022年度
利用者数	人	21,700	22,075	22,200	利用⑧:				
利用件数	件				利用⑨:				
在籍者数	人				利用⑩:				
定員数	人				貸室①:				
学級数	学級				貸室②:				
貸出冊数	冊				貸室③:				
貸出人数	人				貸室④:				
蔵書冊数	冊				貸室⑤:				
入居戸数	戸				貸室⑥:				
管理戸数	戸				貸室⑦:				
政策空家戸数	戸				貸室⑧:				
市民課関係窓口受付件数	件				貸室⑨:				
ごみ処理数量	トン				貸室⑩:				
し尿処理数量	トン				貸室⑪:				
救急出動件数	件				貸室⑫:				
配備緊急車両数	台				貸室⑬:				
告別式場利用件数	件				貸室⑭:				
火葬場利用件数	件				貸室⑮:				
収容台数	台	100	100	100	貸室⑯:				
定期割当台数	台	100	100	100	貸室⑰:				
主催イベント回数	回				貸室⑱:				
主催イベント延人数	人				貸室⑲:				
主催講座講習コマ数	コマ				貸室⑳:				
主催講座講習延人数	人				貸室㉑:				
年間開館日数	日	365	365	365	貸室㉒:				
利用①:					貸室㉓:				
利用②:					備考	2020年度			
利用③:						2021年度			
利用④:						2022年度			
利用⑤:									
利用⑥:									
利用⑦:									

※貸室は左に利用コマ数を、右に利用可能コマ数を記載しています。

## 特記事項

施設メモ	【環境対応】LED照明設備
------	---------------



# 施設カルテ

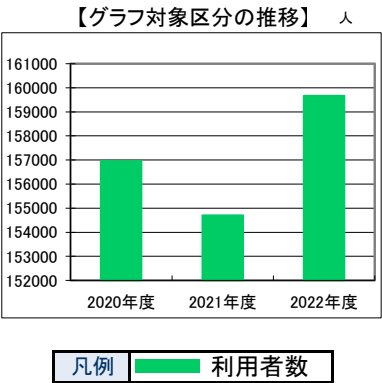
基準日 2023/04/01

## 施設基本情報

FM管理番号	F10010113	施設名	総持寺駅南駐車場
--------	-----------	-----	----------

## 供給情報

区分	単位	2020年度	2021年度	2022年度	グラフ
利用者数	人	156,948	154,703	159,673	※
収容台数	台	690	690	690	
定期割当台数	台	449	499	499	
年間開館日数	日	365	365	365	



## 供給情報(すべて)

区分	単位	2020年度	2021年度	2022年度	区分	単位	2020年度	2021年度	2022年度
利用者数	人	156,948	154,703	159,673	利用⑧:				
利用件数	件				利用⑨:				
在籍者数	人				利用⑩:				
定員数	人				貸室①:				
学級数	学級				貸室②:				
貸出冊数	冊				貸室③:				
貸出人数	人				貸室④:				
蔵書冊数	冊				貸室⑤:				
入居戸数	戸				貸室⑥:				
管理戸数	戸				貸室⑦:				
政策空家戸数	戸				貸室⑧:				
市民課関係窓口受付件数	件				貸室⑨:				
ごみ処理数量	トン				貸室⑩:				
し尿処理数量	トン				貸室⑪:				
救急出動件数	件				貸室⑫:				
配備緊急車両数	台				貸室⑬:				
告別式場利用件数	件				貸室⑭:				
火葬場利用件数	件				貸室⑮:				
収容台数	台	690	690	690	貸室⑯:				
定期割当台数	台	449	499	499	貸室⑰:				
主催イベント回数	回				貸室⑱:				
主催イベント延人数	人				貸室⑲:				
主催講座講習コマ数	コマ				貸室⑳:				
主催講座講習延人数	人				貸室㉑:				
年間開館日数	日	365	365	365	貸室㉒:				
利用①:					貸室㉓:				
利用②:									
利用③:									
利用④:									
利用⑤:									
利用⑥:									
利用⑦:									
					備考	2020年度			
						2021年度			
						2022年度			

※貸室は左に利用コマ数を、右に利用可能コマ数を記載しています。

## 特記事項

【環境対応】LED照明設備

施設メモ



# 施設カルテ

基準日 2023/04/01

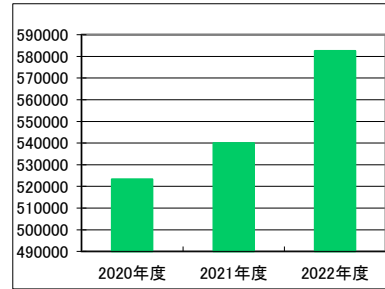
## 施設基本情報

FM管理番号	F10010114	施設名	JR茨木駅東口自転車駐車場
--------	-----------	-----	---------------

## 供給情報

区分	単位	2020年度	2021年度	2022年度	グラフ ※
利用者数	人	523,293	540,026	582,584	
収容台数	台	2,451	2,405	2,405	
定期割当台数	台	1,250	1,285	1,285	
年間開館日数	日	365	365	365	

【グラフ対象区分の推移】 人



凡例 ■ 利用者数

## 供給情報(すべて)

区分	単位	2020年度	2021年度	2022年度	区分	単位	2020年度	2021年度	2022年度
利用者数	人	523,293	540,026	582,584	利用⑧:				
利用件数	件				利用⑨:				
在籍者数	人				利用⑩:				
定員数	人				貸室①:				
学級数	学級				貸室②:				
貸出冊数	冊				貸室③:				
貸出人数	人				貸室④:				
蔵書冊数	冊				貸室⑤:				
入居戸数	戸				貸室⑥:				
管理戸数	戸				貸室⑦:				
政策空家戸数	戸				貸室⑧:				
市民課関係窓口受付件数	件				貸室⑨:				
ごみ処理数量	トン				貸室⑩:				
し尿処理数量	トン				貸室⑪:				
救急出動件数	件				貸室⑫:				
配備緊急車両数	台				貸室⑬:				
告別式場利用件数	件				貸室⑭:				
火葬場利用件数	件				貸室⑮:				
収容台数	台	2,451	2,405	2,405	貸室⑯:				
定期割当台数	台	1,250	1,285	1,285	貸室⑰:				
主催イベント回数	回				貸室⑱:				
主催イベント延人数	人				貸室⑲:				
主催講座講習コマ数	コマ				貸室⑳:				
主催講座講習延人数	人				貸室㉑:				
年間開館日数	日	365	365	365	貸室㉒:				
利用①:					貸室㉓:				
利用②:					備考	2020年度			
利用③:						2021年度			
利用④:						2022年度			
利用⑤:									
利用⑥:									
利用⑦:									

※貸室は左に利用コマ数を、右に利用可能コマ数を記載しています。

## 特記事項

施設メモ	【環境対応】LED照明設備
------	---------------



# 施設カルテ

基準日 2023/04/01

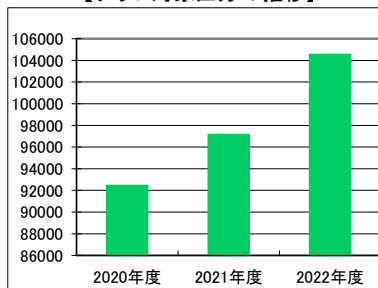
## 施設基本情報

FM管理番号	F10010115	施設名	モノレール沢良宜駅自転車駐車場
--------	-----------	-----	-----------------

## 供給情報

区分	単位	2020年度	2021年度	2022年度	グラフ
利用者数	人	92,440	97,154	104,526	※
収容台数	台	585	585	585	
定期割当台数	台	265	285	285	
年間開館日数	日	365	365	365	

【グラフ対象区分の推移】 人



凡例 ■ 利用者数

## 供給情報(すべて)

区分	単位	2020年度	2021年度	2022年度	区分	単位	2020年度	2021年度	2022年度
利用者数	人	92,440	97,154	104,526	利用⑧:				
利用件数	件				利用⑨:				
在籍者数	人				利用⑩:				
定員数	人				貸室①:				
学級数	学級				貸室②:				
貸出冊数	冊				貸室③:				
貸出人数	人				貸室④:				
蔵書冊数	冊				貸室⑤:				
入居戸数	戸				貸室⑥:				
管理戸数	戸				貸室⑦:				
政策空家戸数	戸				貸室⑧:				
市民課関係窓口受付件数	件				貸室⑨:				
ごみ処理数量	トン				貸室⑩:				
し尿処理数量	トン				貸室⑪:				
救急出動件数	件				貸室⑫:				
配備緊急車両数	台				貸室⑬:				
告別式場利用件数	件				貸室⑭:				
火葬場利用件数	件				貸室⑮:				
収容台数	台	585	585	585	貸室⑯:				
定期割当台数	台	265	285	285	貸室⑰:				
主催イベント回数	回				貸室⑱:				
主催イベント延人数	人				貸室⑲:				
主催講座講習コマ数	コマ				貸室⑳:				
主催講座講習延人数	人				貸室㉑:				
年間開館日数	日	365	365	365	貸室㉒:				
利用①:					貸室㉓:				
利用②:									
利用③:									
利用④:									
利用⑤:									
利用⑥:									
利用⑦:									
					備考	2020年度			
						2021年度			
						2022年度			

※貸室は左に利用コマ数を、右に利用可能コマ数を記載しています。

## 特記事項

施設メモ	【環境対応】LED照明設備
------	---------------





# 施設カルテ

基準日 2023/04/01

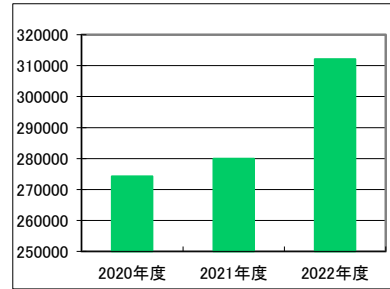
## 施設基本情報

FM管理番号	F10010116	施設名	春日自転車駐車場
--------	-----------	-----	----------

## 供給情報

区分	単位	2020年度	2021年度	2022年度	グラフ
利用者数	人	274,227	279,926	312,129	※
収容台数	台	920	920	920	
定期割当台数	台	440	440	440	
年間開館日数	日	365	365	365	

【グラフ対象区分の推移】 人



凡例 ■ 利用者数

## 供給情報(すべて)

区分	単位	2020年度	2021年度	2022年度	区分	単位	2020年度	2021年度	2022年度
利用者数	人	274,227	279,926	312,129	利用⑧:				
利用件数	件				利用⑨:				
在籍者数	人				利用⑩:				
定員数	人				貸室①:				
学級数	学級				貸室②:				
貸出冊数	冊				貸室③:				
貸出人数	人				貸室④:				
蔵書冊数	冊				貸室⑤:				
入居戸数	戸				貸室⑥:				
管理戸数	戸				貸室⑦:				
政策空家戸数	戸				貸室⑧:				
市民課関係窓口受付件数	件				貸室⑨:				
ごみ処理数量	トン				貸室⑩:				
し尿処理数量	トン				貸室⑪:				
救急出動件数	件				貸室⑫:				
配備緊急車両数	台				貸室⑬:				
告別式場利用件数	件				貸室⑭:				
火葬場利用件数	件				貸室⑮:				
収容台数	台	920	920	920	貸室⑯:				
定期割当台数	台	440	440	440	貸室⑰:				
主催イベント回数	回				貸室⑱:				
主催イベント延人数	人				貸室⑲:				
主催講座講習コマ数	コマ				貸室⑳:				
主催講座講習延人数	人				貸室㉑:				
年間開館日数	日	365	365	365	貸室㉒:				
利用①:					貸室㉓:				
利用②:					備考	2020年度			
利用③:						2021年度			
利用④:						2022年度			
利用⑤:									
利用⑥:									
利用⑦:									

※貸室は左に利用コマ数を、右に利用可能コマ数を記載しています。

## 特記事項

施設メモ	【環境対応】LED照明設備
------	---------------



# 施設カルテ

基準日 2023/04/01

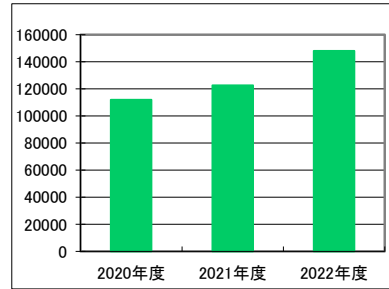
## 施設基本情報

FM管理番号	F10010117	施設名	モノレール彩都西駅自転車駐車場
--------	-----------	-----	-----------------

## 供給情報

区分	単位	2020年度	2021年度	2022年度	グラフ
利用者数	人	112,013	122,596	148,065	※
収容台数	台	388	488	488	
定期割当台数	台	262	362	362	
年間開館日数	日	365	365	365	

【グラフ対象区分の推移】 人



凡例 ■ 利用者数

## 供給情報(すべて)

区分	単位	2020年度	2021年度	2022年度	区分	単位	2020年度	2021年度	2022年度
利用者数	人	112,013	122,596	148,065	利用⑧:				
利用件数	件				利用⑨:				
在籍者数	人				利用⑩:				
定員数	人				貸室①:				
学級数	学級				貸室②:				
貸出冊数	冊				貸室③:				
貸出人数	人				貸室④:				
蔵書冊数	冊				貸室⑤:				
入居戸数	戸				貸室⑥:				
管理戸数	戸				貸室⑦:				
政策空家戸数	戸				貸室⑧:				
市民課関係窓口受付件数	件				貸室⑨:				
ごみ処理数量	トン				貸室⑩:				
し尿処理数量	トン				貸室⑪:				
救急出動件数	件				貸室⑫:				
配備緊急車両数	台				貸室⑬:				
告別式場利用件数	件				貸室⑭:				
火葬場利用件数	件				貸室⑮:				
収容台数	台	388	488	488	貸室⑯:				
定期割当台数	台	262	362	362	貸室⑰:				
主催イベント回数	回				貸室⑱:				
主催イベント延人数	人				貸室⑲:				
主催講座講習コマ数	コマ				貸室⑳:				
主催講座講習延人数	人				貸室㉑:				
年間開館日数	日	365	365	365	貸室㉒:				
利用①:					貸室㉓:				
利用②:					備考	2020年度			
利用③:						2021年度			
利用④:						2022年度			
利用⑤:									
利用⑥:									
利用⑦:									

※貸室は左に利用コマ数を、右に利用可能コマ数を記載しています。

## 特記事項

施設メモ	
------	--



# 施設カルテ

基準日 2023/04/01

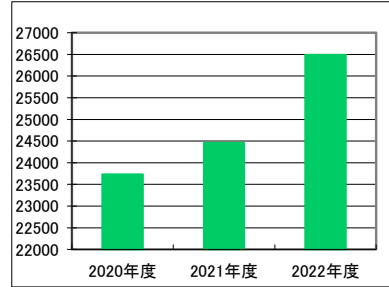
## 施設基本情報

FM管理番号	F10010118	施設名	モノレール阪大病院前駅自転車駐車場
--------	-----------	-----	-------------------

## 供給情報

区分	単位	2020年度	2021年度	2022年度	グラフ
利用者数	人	23,730	24,459	26,494	※
収容台数	台	150	150	150	
定期割当台数	台	76	76	76	
年間開館日数	日	365	365	365	

【グラフ対象区分の推移】 人



凡例 ■ 利用者数

## 供給情報(すべて)

区分	単位	2020年度	2021年度	2022年度	区分	単位	2020年度	2021年度	2022年度
利用者数	人	23,730	24,459	26,494	利用⑧:				
利用件数	件				利用⑨:				
在籍者数	人				利用⑩:				
定員数	人				貸室①:				
学級数	学級				貸室②:				
貸出冊数	冊				貸室③:				
貸出人数	人				貸室④:				
蔵書冊数	冊				貸室⑤:				
入居戸数	戸				貸室⑥:				
管理戸数	戸				貸室⑦:				
政策空家戸数	戸				貸室⑧:				
市民課関係窓口受付件数	件				貸室⑨:				
ごみ処理数量	トン				貸室⑩:				
し尿処理数量	トン				貸室⑪:				
救急出動件数	件				貸室⑫:				
配備緊急車両数	台				貸室⑬:				
告別式場利用件数	件				貸室⑭:				
火葬場利用件数	件				貸室⑮:				
収容台数	台	150	150	150	貸室⑯:				
定期割当台数	台	76	76	76	貸室⑰:				
主催イベント回数	回				貸室⑱:				
主催イベント延人数	人				貸室⑲:				
主催講座講習コマ数	コマ				貸室⑳:				
主催講座講習延人数	人				貸室㉑:				
年間開館日数	日	365	365	365	貸室㉒:				
利用①:					貸室㉓:				
利用②:									
利用③:									
利用④:									
利用⑤:									
利用⑥:									
利用⑦:									
					備考	2020年度			
						2021年度			
						2022年度			

※貸室は左に利用コマ数を、右に利用可能コマ数を記載しています。

## 特記事項

施設メモ	
------	--



# 施設カルテ

基準日 2023/04/01

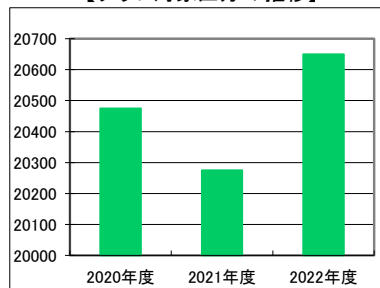
## 施設基本情報

FM管理番号 F10010119      施設名 JR駅前北自転車駐車場

## 供給情報

区分	単位	2020年度	2021年度	2022年度	グラフ
利用者数	人	20,475	20,275	20,650	※
収容台数	台	84	84	84	
定期割当台数	台	84	84	84	
年間開館日数	日	365	365	365	

【グラフ対象区分の推移】 人



凡例 ■ 利用者数

## 供給情報(すべて)

区分	単位	2020年度	2021年度	2022年度	区分	単位	2020年度	2021年度	2022年度
利用者数	人	20,475	20,275	20,650	利用⑧:				
利用件数	件				利用⑨:				
在籍者数	人				利用⑩:				
定員数	人				貸室①:				
学級数	学級				貸室②:				
貸出冊数	冊				貸室③:				
貸出人数	人				貸室④:				
蔵書冊数	冊				貸室⑤:				
入居戸数	戸				貸室⑥:				
管理戸数	戸				貸室⑦:				
政策空家戸数	戸				貸室⑧:				
市民課関係窓口受付件数	件				貸室⑨:				
ごみ処理数量	トン				貸室⑩:				
し尿処理数量	トン				貸室⑪:				
救急出動件数	件				貸室⑫:				
配備緊急車両数	台				貸室⑬:				
告別式場利用件数	件				貸室⑭:				
火葬場利用件数	件				貸室⑮:				
収容台数	台	84	84	84	貸室⑯:				
定期割当台数	台	84	84	84	貸室⑰:				
主催イベント回数	回				貸室⑱:				
主催イベント延人数	人				貸室⑲:				
主催講座講習コマ数	コマ				貸室⑳:				
主催講座講習延人数	人				貸室㉑:				
年間開館日数	日	365	365	365	貸室㉒:				
利用①:					貸室㉓:				
利用②:					備考	2020年度			
利用③:						2021年度			
利用④:						2022年度			
利用⑤:									
利用⑥:									
利用⑦:									

※貸室は左に利用コマ数を、右に利用可能コマ数を記載しています。

## 特記事項

施設メモ	【環境対応】LED照明設備
------	---------------





# 施設カルテ

基準日 2023/04/01

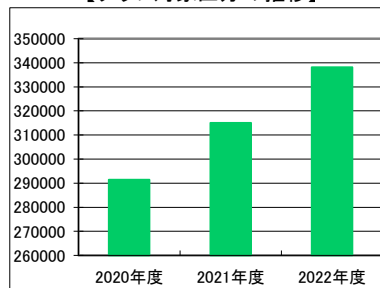
## 施設基本情報

FM管理番号	F10010122	施設名	南茨木駅北自転車駐車場
--------	-----------	-----	-------------

## 供給情報

区分	単位	2020年度	2021年度	2022年度	グラフ
利用者数	人	291,489	314,992	338,178	※
収容台数	台	939	939	939	
定期割当台数	台	0	609	609	
年間開館日数	日	0	365	365	

【グラフ対象区分の推移】 人



凡例 ■ 利用者数

## 供給情報(すべて)

区分	単位	2020年度	2021年度	2022年度	区分	単位	2020年度	2021年度	2022年度
利用者数	人	291,489	314,992	338,178	利用⑧:				
利用件数	件				利用⑨:				
在籍者数	人				利用⑩:				
定員数	人				貸室①:				
学級数	学級				貸室②:				
貸出冊数	冊				貸室③:				
貸出人数	人				貸室④:				
蔵書冊数	冊				貸室⑤:				
入居戸数	戸				貸室⑥:				
管理戸数	戸				貸室⑦:				
政策空家戸数	戸				貸室⑧:				
市民課関係窓口受付件数	件				貸室⑨:				
ごみ処理数量	トン				貸室⑩:				
し尿処理数量	トン				貸室⑪:				
救急出動件数	件				貸室⑫:				
配備緊急車両数	台				貸室⑬:				
告別式場利用件数	件				貸室⑭:				
火葬場利用件数	件				貸室⑮:				
収容台数	台	939	939	939	貸室⑯:				
定期割当台数	台		609	609	貸室⑰:				
主催イベント回数	回				貸室⑱:				
主催イベント延人数	人				貸室⑲:				
主催講座講習コマ数	コマ				貸室⑳:				
主催講座講習延人数	人				貸室㉑:				
年間開館日数	日		365	365	貸室㉒:				
利用①:					貸室㉓:				
利用②:					備考	2020年度			
利用③:						2021年度			
利用④:						2022年度			
利用⑤:									
利用⑥:									
利用⑦:									

※貸室は左に利用コマ数を、右に利用可能コマ数を記載しています。

## 特記事項

【環境対応】LED照明設備

施設メモ



# 施設カルテ

基準日 2023/04/01

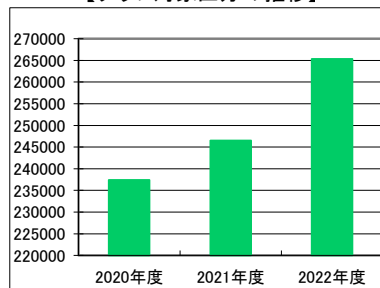
## 施設基本情報

FM管理番号	F10010120	施設名	松ヶ本町自転車駐車場
--------	-----------	-----	------------

## 供給情報

区分	単位	2020年度	2021年度	2022年度	グラフ
利用者数	人	237,393	246,484	265,332	※
収容台数	台	600	600	600	
定期割当台数	台	430	430	430	
年間開館日数	日	365	365	365	

【グラフ対象区分の推移】 人



凡例 ■ 利用者数

## 供給情報(すべて)

区分	単位	2020年度	2021年度	2022年度	区分	単位	2020年度	2021年度	2022年度
利用者数	人	237,393	246,484	265,332	利用⑧:				
利用件数	件				利用⑨:				
在籍者数	人				利用⑩:				
定員数	人				貸室①:				
学級数	学級				貸室②:				
貸出冊数	冊				貸室③:				
貸出人数	人				貸室④:				
蔵書冊数	冊				貸室⑤:				
入居戸数	戸				貸室⑥:				
管理戸数	戸				貸室⑦:				
政策空家戸数	戸				貸室⑧:				
市民課関係窓口受付件数	件				貸室⑨:				
ごみ処理数量	トン				貸室⑩:				
し尿処理数量	トン				貸室⑪:				
救急出動件数	件				貸室⑫:				
配備緊急車両数	台				貸室⑬:				
告別式場利用件数	件				貸室⑭:				
火葬場利用件数	件				貸室⑮:				
収容台数	台	600	600	600	貸室⑯:				
定期割当台数	台	430	430	430	貸室⑰:				
主催イベント回数	回				貸室⑱:				
主催イベント延人数	人				貸室⑲:				
主催講座講習コマ数	コマ				貸室⑳:				
主催講座講習延人数	人				貸室㉑:				
年間開館日数	日	365	365	365	貸室㉒:				
利用①:					貸室㉓:				
利用②:					備考	2020年度			
利用③:						2021年度			
利用④:						2022年度			
利用⑤:									
利用⑥:									
利用⑦:									

※貸室は左に利用コマ数を、右に利用可能コマ数を記載しています。

## 特記事項

施設メモ	
------	--

# 施設カルテ

FM管理番号	F10010121	施設番号	001488	基準日	2023/04/01	出力日	2024/03/21
--------	-----------	------	--------	-----	------------	-----	------------

## 施設基本情報

施設名	双葉町駐車場		
所在地	双葉町487番地の1・8		
所管部署	茨木市 建設部交通政策課		
FM大分類	交通安全施設	財産大分類	公共用財産
FM中分類	市営駐車場等	財産中分類	公共用財産
FM小分類	市営駐車場	財産小分類	駐車場
中学校区	東校区	利用延床面積	1,392.34 m <sup>2</sup>
小学校区	中津校区	市有土地面積	3,311.78 m <sup>2</sup>
利用想定圏域	-	借地の有無	無
防災拠点指定	指定なし	開設年月	2011年1月
運営形態	指定管理	全棟数	19 棟
目的外使用	○	駐車台数	2,785 台



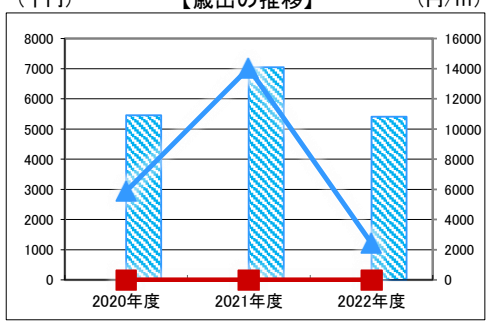
目的外使用内容	自動販売機3台	再調達価額総額(建物)	21,230 千円
複合施設	単独施設	減価償却累計総額(建物)	6,879 千円

交通アクセス			
施設概要	■区分: 自転車、バイク、自動車、■利用時間: 24時間、■定期利用: 自動二輪30台、原付70台、自転車779台		
設置目的			
設置根拠			
用途地域	商業地域	土砂災害情報	
高度地区	第七種高度地区	最大浸水想定	浸水深さ0.5~3.0m未満の区域
防火・準防火地域	防火地域	想定最大震度	震度6強
バリアフリー対応	出入口 昇降機	あり なし	廊下等 トイレ
			あり なし
			なし あり

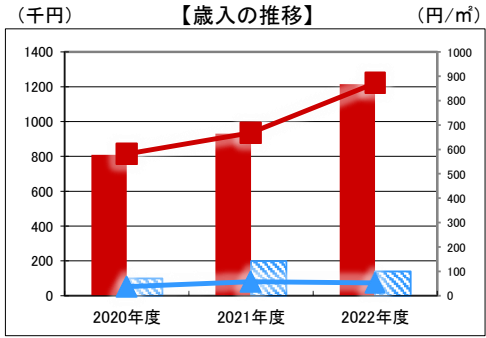
※最大浸水想定は200年に一度の規模の豪雨を、想定最大震度は有馬高槻断層帯地震(府被害想定)を想定しています。

## 財務情報

●歳出 (千円)		2020年度	2021年度	2022年度
区	分			
歳出合計		0	0	0
内	維持管理費	0	0	0
	光熱水費	-	-	-
	修繕費	-	-	-
	点検・管理委託費	-	-	-
	借地料	-	-	-
	保険料・その他	-	-	-
	工事費	-	-	-
訳	運営費	-	-	-
	指定管理料	-	-	-
	人件費	-	-	-
【参考】減価償却費		573	573	573



●歳入 (千円)		2020年度	2021年度	2022年度
区	分			
歳入合計		810	931	1,214
内	使用料・手数料	-	-	-
	目的外使用料	810	931	1,214
	事業に係る収入	-	-	-
	補助金・交付金等	-	-	-
	負担金・徴収金	-	-	-
	その他	-	-	-
訳	【参考】指定管理者利用料金等収入	97,895	110,437	120,505



## ●施設分類内コストランキング(金額の高い順)

施設分類	市営駐車場	総施設数	23
区分	総額 (千円)	円/㎡	
2020年度	0 第21位	0 第21位	
2021年度	0 第20位	0 第20位	
2022年度	0 第20位	0 第20位	

凡例  
 当該施設 総額(千円) 延床面積あたり(円/㎡)  
 分類平均 総額(千円) 延床面積あたり(円/㎡)

## 建物(棟)基本情報

棟番号	建物名称	主体構造	建築年月	階数		延床面積 (m <sup>2</sup> )	耐震診断	耐震改修
				地上	地下			
1420	双葉町駐車場シェルター④	鉄骨造	2011年1月	1	0	100.22	不要	不要
1421	双葉町駐車場シェルター⑤	鉄骨造	2011年1月	1	0	100.22	不要	不要
1422	双葉町駐車場シェルター⑥	鉄骨造	2011年1月	1	0	100.22	不要	不要
1423	双葉町駐車場シェルター⑦	鉄骨造	2011年1月	1	0	100.22	不要	不要
1424	双葉町駐車場シェルター⑧	鉄骨造	2011年1月	1	0	100.22	不要	不要
1425	双葉町駐車場シェルター③	鉄骨造	2011年1月	1	0	98.36	不要	不要
1426	双葉町駐車場シェルター①	鉄骨造	2011年1月	1	0	81.04	不要	不要
1427	双葉町駐車場シェルター②	鉄骨造	2011年1月	1	0	81.04	不要	不要
1428	双葉町駐車場シェルター⑨	鉄骨造	2011年1月	1	0	75.66	不要	不要
1429	双葉町駐車場シェルター⑩	鉄骨造	2011年1月	1	0	67.49	不要	不要

# 施設カルテ

基準日 2023/04/01

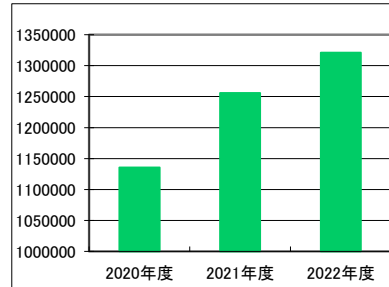
## 施設基本情報

FM管理番号 F10010121      施設名 双葉町駐車場

## 供給情報

区分	単位	2020年度	2021年度	2022年度	グラフ
利用者数	人	1,135,563	1,255,986	1,321,178	※
収容台数	台	2,785	2,785	2,785	
定期割当台数	台	1,779	1,779	1,779	
年間開館日数	日	365	365	365	

【グラフ対象区分の推移】 人



凡例 ■ 利用者数

## 供給情報(すべて)

区分	単位	2020年度	2021年度	2022年度	区分	単位	2020年度	2021年度	2022年度
利用者数	人	1,135,563	1,255,986	1,321,178	利用⑧:				
利用件数	件				利用⑨:				
在籍者数	人				利用⑩:				
定員数	人				貸室①:				
学級数	学級				貸室②:				
貸出冊数	冊				貸室③:				
貸出人数	人				貸室④:				
蔵書冊数	冊				貸室⑤:				
入居戸数	戸				貸室⑥:				
管理戸数	戸				貸室⑦:				
政策空家戸数	戸				貸室⑧:				
市民課関係窓口受付件数	件				貸室⑨:				
ごみ処理数量	トン				貸室⑩:				
し尿処理数量	トン				貸室⑪:				
救急出動件数	件				貸室⑫:				
配備緊急車両数	台				貸室⑬:				
告別式場利用件数	件				貸室⑭:				
火葬場利用件数	件				貸室⑮:				
収容台数	台	2,785	2,785	2,785	貸室⑯:				
定期割当台数	台	1,779	1,779	1,779	貸室⑰:				
主催イベント回数	回				貸室⑱:				
主催イベント延人数	人				貸室⑲:				
主催講座講習コマ数	コマ				貸室⑳:				
主催講座講習延人数	人				貸室㉑:				
年間開館日数	日	365	365	365	貸室㉒:				
利用①:					貸室㉓:				
利用②:					備考	2020年度			
利用③:						2021年度			
利用④:						2022年度			
利用⑤:									
利用⑥:									
利用⑦:									

※貸室は左に利用コマ数を、右に利用可能コマ数を記載しています。

## 特記事項

【環境対応】LED照明設備(一部)

施設メモ



# 施設カルテ

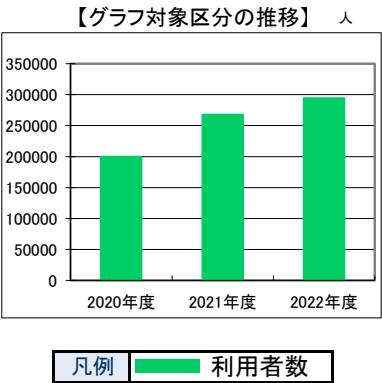
基準日 2023/04/01

## 施設基本情報

FM管理番号	F10010123	施設名	JR総持寺駅南自転車駐車場
--------	-----------	-----	---------------

## 供給情報

区分	単位	2020年度	2021年度	2022年度	グラフ
利用者数	人	200,019	268,025	294,574	※
収容台数	台	737	737	737	
定期割当台数	台	613	613	613	
年間開館日数	日	365	365	365	



## 供給情報(すべて)

区分	単位	2020年度	2021年度	2022年度	区分	単位	2020年度	2021年度	2022年度
利用者数	人	200,019	268,025	294,574	利用⑧:				
利用件数	件				利用⑨:				
在籍者数	人				利用⑩:				
定員数	人				貸室①:				
学級数	学級				貸室②:				
貸出冊数	冊				貸室③:				
貸出人数	人				貸室④:				
蔵書冊数	冊				貸室⑤:				
入居戸数	戸				貸室⑥:				
管理戸数	戸				貸室⑦:				
政策空家戸数	戸				貸室⑧:				
市民課関係窓口受付件数	件				貸室⑨:				
ごみ処理数量	トン				貸室⑩:				
し尿処理数量	トン				貸室⑪:				
救急出動件数	件				貸室⑫:				
配備緊急車両数	台				貸室⑬:				
告別式場利用件数	件				貸室⑭:				
火葬場利用件数	件				貸室⑮:				
収容台数	台	737	737	737	貸室⑯:				
定期割当台数	台	613	613	613	貸室⑰:				
主催イベント回数	回				貸室⑱:				
主催イベント延人数	人				貸室⑲:				
主催講座講習コマ数	コマ				貸室⑳:				
主催講座講習延人数	人				貸室㉑:				
年間開館日数	日	365	365	365	貸室㉒:				
利用①:					貸室㉓:				
利用②:					備考	2020年度			
利用③:						2021年度			
利用④:						2022年度			
利用⑤:									
利用⑥:									
利用⑦:									

※貸室は左に利用コマ数を、右に利用可能コマ数を記載しています。

## 特記事項

施設メモ	【環境対応】LED照明設備
------	---------------





# 施設カルテ

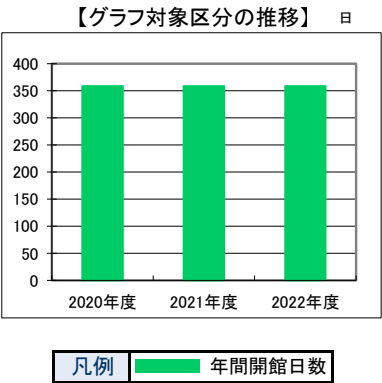
基準日 2023/04/01

## 施設基本情報

FM管理番号 F10010201      施設名 南茨木放置自転車保管事務所

## 供給情報

区分	単位	2020年度	2021年度	2022年度	グラフ
年間開館日数	日	359	359	359	※



## 供給情報(すべて)

区分	単位	2020年度	2021年度	2022年度	区分	単位	2020年度	2021年度	2022年度
利用者数	人				利用⑧:				
利用件数	件				利用⑨:				
在籍者数	人				利用⑩:				
定員数	人				貸室①:				
学級数	学級				貸室②:				
貸出冊数	冊				貸室③:				
貸出人数	人				貸室④:				
蔵書冊数	冊				貸室⑤:				
入居戸数	戸				貸室⑥:				
管理戸数	戸				貸室⑦:				
政策空家戸数	戸				貸室⑧:				
市民課関係窓口受付件数	件				貸室⑨:				
ごみ処理数量	トン				貸室⑩:				
し尿処理数量	トン				貸室⑪:				
救急出動件数	件				貸室⑫:				
配備緊急車両数	台				貸室⑬:				
告別式場利用件数	件				貸室⑭:				
火葬場利用件数	件				貸室⑮:				
収容台数	台				貸室⑯:				
定期割当台数	台				貸室⑰:				
主催イベント回数	回				貸室⑱:				
主催イベント延人数	人				貸室⑲:				
主催講座講習コマ数	コマ				貸室⑳:				
主催講座講習延人数	人				貸室㉑:				
年間開館日数	日	359	359	359	貸室㉒:				
利用①:		1,428			貸室㉓:				
利用②:		87			備考	2020年度			
利用③:						2021年度			
利用④:						2022年度			
利用⑤:									
利用⑥:									
利用⑦:									

※貸室は左に利用コマ数を、右に利用可能コマ数を記載しています。

## 特記事項

【環境対応】LED照明設備

施設メモ