

### 3 市民文化施設（34施設）

中分類	小分類	施設名称	
コミュニティセンター	コミュニティセンター	1. 葦原コミュニティセンター	2. 中津コミュニティセンター
		3. 庄栄コミュニティセンター	4. 水尾コミュニティセンター
		5. 郡コミュニティセンター	6. 西河原コミュニティセンター
		7. 穂積コミュニティセンター	8. 畑田コミュニティセンター
		9. 東コミュニティセンター	10. 豊川コミュニティセンター
		11. 彩都西コミュニティセンター	12. 三島コミュニティセンター
		13. 大池コミュニティセンター	14. 春日コミュニティセンター
		15. 東奈良コミュニティセンター	16. 沢池コミュニティセンター
		17. 山手台コミュニティセンター	18. 玉櫛コミュニティセンター
文化会館	文化会館	19. 福祉文化会館	20. 市民総合センター
人権施設	いのち・愛・ゆめセンター	21. 豊川いのち・愛・ゆめセンター	22. 豊川いのち・愛・ゆめセンター分館
		23. 沢良宜いのち・愛・ゆめセンター	24. 沢良宜いのち・愛・ゆめセンター分館
		25. 総持寺いのち・愛・ゆめセンター	26. 総持寺いのち・愛・ゆめセンター別館
	男女共生センター	27. 男女共生センターローズWAM	
その他 市民文化施設	その他 市民文化施設	28. 生涯学習センターきらめき	29. 市立ギャラリー
		30. ブラネタリウム	31. 川端康成文学館
		32. 市民活動センター	33. 消費生活センター
		34. 富士正晴記念館	





# 施設カルテ

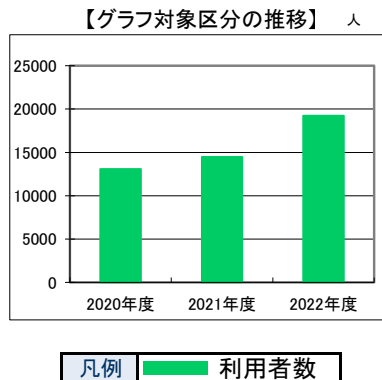
基準日 2023/04/01

## 施設基本情報

FM管理番号	F02010101	施設名	葦原コミュニティセンター【葦原多世代交流センター内】
--------	-----------	-----	----------------------------

## 供給情報

区分	単位	2020年度	2021年度	2022年度	グラフ
利用者数	人	13,083	14,484	19,229	※
利用件数	件	1,225	1,351	1,364	
年間開館日数	日	292	287	351	



## 供給情報(すべて)

区分	単位	2020年度	2021年度	2022年度	区分	単位	2020年度	2021年度	2022年度			
利用者数	人	13,083	14,484	19,229	利用⑧:							
利用件数	件	1,225	1,351	1,364	利用⑨:							
在籍者数	人				利用⑩:							
定員数	人				貸室①: 多目的室(101.85㎡)	コマ	409	876	468	859	575	1,049
学級数	学級				貸室②: 会議室1(34.14㎡)	コマ	233	876	215	857	261	1,017
貸出冊数	冊				貸室③: 会議室2(33.32㎡)	コマ	218	876	214	859	258	1,018
貸出人数	人				貸室④: 和室1(19.44㎡)	コマ	106	876	91	857	191	1,050
蔵書冊数	冊				貸室⑤: 和室2(28.35㎡)	コマ	117	876	200	857	175	1,038
入居戸数	戸				貸室⑥: 実習室(98.88㎡)	コマ	142	876	163	857	174	1,047
管理戸数	戸				貸室⑦:							
政策空家戸数	戸				貸室⑧:							
市民課関係窓口受付件数	件				貸室⑨:							
ごみ処理数量	トン				貸室⑩:							
し尿処理数量	トン				貸室⑪:							
救急出動件数	件				貸室⑫:							
配備緊急車両数	台				貸室⑬:							
告別式場利用件数	件				貸室⑭:							
火葬場利用件数	件				貸室⑮:							
収容台数	台				貸室⑯:							
定期割当台数	台				貸室⑰:							
主催イベント回数	回				貸室⑱:							
主催イベント延人数	人				貸室⑲:							
主催講座講習コマ数	コマ				貸室⑳:							
主催講座講習延人数	人				貸室㉑:							
年間開館日数	日	292	287	351	貸室㉒:							
利用①:					貸室㉓:							
利用②:					備考	2020年度						
利用③:				2021年度								
利用④:				2022年度								
利用⑤:												
利用⑥:												
利用⑦:												
利用⑧:												

※貸室は左に利用コマ数を、右に利用可能コマ数を記載しています。

## 特記事項

施設メモ	<p>【業務時間】午前9時から午後10時まで(受付事務は午前中のみ)</p> <p>【休館日】12月28日から翌年1月4日まで(ほかに臨時休館があります)</p>
------	---



# 施設カルテ

基準日 2023/04/01

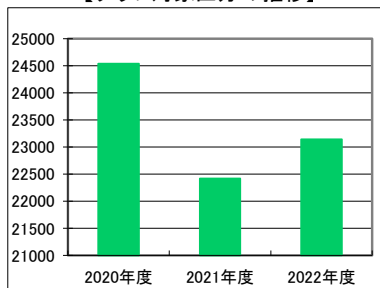
## 施設基本情報

FM管理番号 F02010102      施設名 中津コミュニティセンター

## 供給情報

区分	単位	2020年度	2021年度	2022年度	グラフ
利用者数	人	24,536	22,421	23,143	※
利用件数	件	1,779	1,399	1,553	
年間開館日数	日	293	286	351	

【グラフ対象区分の推移】 人



凡例 ■ 利用者数

## 供給情報(すべて)

区分	単位	2020年度	2021年度	2022年度	区分	単位	2020年度	2021年度	2022年度			
利用者数	人	24,536	22,421	23,143	利用⑧:							
利用件数	件	1,779	1,399	1,553	利用⑨:							
在籍者数	人				利用⑩:							
定員数	人				貸室①: 多目的室(101.55㎡)	コマ	512	879	525	856	632	1,047
学級数	学級				貸室②: 会議室1(55.20㎡)	コマ	471	879	334	823	427	1,049
貸出冊数	冊				貸室③: 会議室2(43.20㎡)	コマ	415	879	258	831	319	1,049
貸出人数	人				貸室④: 和室1(29.16㎡)	コマ	173	879	124	851	164	1,049
蔵書冊数	冊				貸室⑤: 実習室(80.21㎡)	コマ	208	879	158	851	225	1,045
入居戸数	戸				貸室⑥:							
管理戸数	戸				貸室⑦:							
政策空家戸数	戸				貸室⑧:							
市民課関係窓口受付件数	件				貸室⑨:							
ごみ処理数量	トン				貸室⑩:							
し尿処理数量	トン				貸室⑪:							
救急出動件数	件				貸室⑫:							
配備緊急車両数	台				貸室⑬:							
告別式場利用件数	件				貸室⑭:							
火葬場利用件数	件				貸室⑮:							
収容台数	台				貸室⑯:							
定期割当台数	台				貸室⑰:							
主催イベント回数	回				貸室⑱:							
主催イベント延人数	人				貸室⑲:							
主催講座講習コマ数	コマ				貸室⑳:							
主催講座講習延人数	人				貸室㉑:							
年間開館日数	日	293	286	351	貸室㉒:							
利用①:					貸室㉓:							
利用②:					備考	2020年度						
利用③:						2021年度						
利用④:						2022年度						
利用⑤:												
利用⑥:												
利用⑦:												

※貸室は左に利用コマ数を、右に利用可能コマ数を記載しています。

## 特記事項

**施設メモ**

- 【業務時間】午前9時から午後10時まで(受付事務は午前中のみ)
- 【休館日】12月28日から翌年1月4日まで(ほかに臨時休館があります)
- 【環境対応】LED照明設備



# 施設カルテ

基準日 2023/04/01

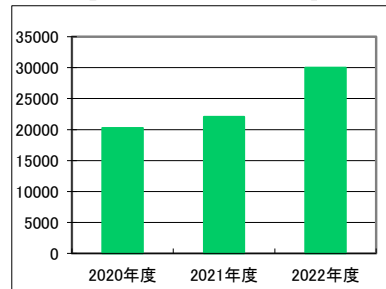
## 施設基本情報

FM管理番号	F02010103	施設名	庄栄コミュニティセンター【庄栄図書館内】
--------	-----------	-----	----------------------

## 供給情報

区分	単位	2020年度	2021年度	2022年度	グラフ
利用者数	人	20,246	22,058	29,999	※
利用件数	件	1,919	2,041	2,116	
年間開館日数	日	291	288	331	

【グラフ対象区分の推移】 人



凡例 ■ 利用者数

## 供給情報(すべて)

区分	単位	2020年度	2021年度	2022年度	区分	単位	2020年度	2021年度	2022年度			
利用者数	人	20,246	22,058	29,999	利用⑧:							
利用件数	件	1,919	2,041	2,116	利用⑨:							
在籍者数	人				利用⑩:							
定員数	人				貸室①: 多目的室(108.30㎡)	コマ	514	873	548	864	688	980
学級数	学級				貸室②: 会議室1(50.50㎡)	コマ	252	873	315	864	338	970
貸出冊数	冊				貸室③: 会議室2(50.50㎡)	コマ	236	873	283	865	379	970
貸出人数	人				貸室④: 会議室3(24.30㎡)	コマ	312	873	289	862	287	977
蔵書冊数	冊				貸室⑤: 和室1(32.40㎡)	コマ	355	873	356	861	436	980
入居戸数	戸				貸室⑥: 実習室(76.50㎡)	コマ	250	873	250	859	375	978
管理戸数	戸				貸室⑦:							
政策空家戸数	戸				貸室⑧:							
市民課関係窓口受付件数	件				貸室⑨:							
ごみ処理数量	トン				貸室⑩:							
し尿処理数量	トン				貸室⑪:							
救急出動件数	件				貸室⑫:							
配備緊急車両数	台				貸室⑬:							
告別式場利用件数	件				貸室⑭:							
火葬場利用件数	件				貸室⑮:							
収容台数	台				貸室⑯:							
定期割当台数	台				貸室⑰:							
主催イベント回数	回				貸室⑱:							
主催イベント延人数	人				貸室⑲:							
主催講座講習コマ数	コマ				貸室⑳:							
主催講座講習延人数	人				貸室㉑:							
年間開館日数	日	291	288	331	貸室㉒:							
利用①:					貸室㉓:							
利用②:					備考	2020年度						
利用③:				2021年度								
利用④:				2022年度								
利用⑤:												
利用⑥:												
利用⑦:												

※貸室は左に利用コマ数を、右に利用可能コマ数を記載しています。

## 特記事項

施設メモ	<p>【開館時間】午前9時から午後10時まで(受付事務は午前中のみ)</p> <p>【休館日】12月28日から翌年1月4日まで(ほかに臨時休館日があります)</p>
------	--





# 施設カルテ

基準日 2023/04/01

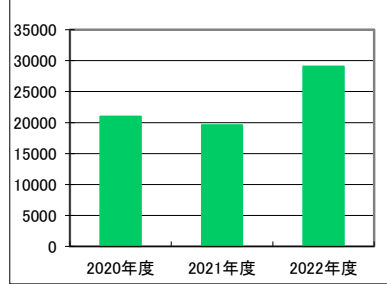
## 施設基本情報

FM管理番号 F02010104 施設名 水尾コミュニティセンター

## 供給情報

区分	単位	2020年度	2021年度	2022年度	グラフ
利用者数	人	20,998	19,589	29,040	※
利用件数	件	2,715	2,334	2,727	
年間開館日数	日	296	285	340	

【グラフ対象区分の推移】 人



凡例 利用者数

## 供給情報(すべて)

区分	単位	2020年度	2021年度	2022年度	区分	単位	2020年度	2021年度	2022年度			
利用者数	人	20,998	19,589	29,040	利用⑧:							
利用件数	件	2,715	2,334	2,727	利用⑨:							
在籍者数	人				利用⑩:							
定員数	人				貸室①: 多目的室(150.00㎡)	コマ	627	888	627	854	780	1,011
学級数	学級				貸室②: 会議室1(44.27㎡)	コマ	462	888	390	849	499	1,013
貸出冊数	冊				貸室③: 会議室2(52.21㎡)	コマ	483	888	404	852	491	1,013
貸出人数	人				貸室④: 和室1(34.02㎡)	コマ	471	888	393	854	507	1,013
蔵書冊数	冊				貸室⑤: 和室2(34.02㎡)	コマ	287	888	206	849	366	1,011
入居戸数	戸				貸室⑥: 実習室(75.00㎡)	コマ	385	888	314	847	465	1,008
管理戸数	戸				貸室⑦:							
政策空家戸数	戸				貸室⑧:							
市民課関係窓口受付件数	件				貸室⑨:							
ごみ処理数量	トン				貸室⑩:							
し尿処理数量	トン				貸室⑪:							
救急出動件数	件				貸室⑫:							
配備緊急車両数	台				貸室⑬:							
告別式場利用件数	件				貸室⑭:							
火葬場利用件数	件				貸室⑮:							
収容台数	台				貸室⑯:							
定期割当台数	台				貸室⑰:							
主催イベント回数	回				貸室⑱:							
主催イベント延人数	人				貸室⑲:							
主催講座講習コマ数	コマ				貸室⑳:							
主催講座講習延人数	人				貸室㉑:							
年間開館日数	日	296	285	340	貸室㉒:							
利用①:					貸室㉓:							
利用②:					備考	2020年度						
利用③:						2021年度						
利用④:						2022年度						
利用⑤:												
利用⑥:												
利用⑦:												

※貸室は左に利用コマ数を、右に利用可能コマ数を記載しています。

## 特記事項

**施設メモ**  
 【業務時間】午前9時から午後10時まで(受付事務は午前中のみ)  
 【休館日】12月28日から翌年1月4日まで(ほかに臨時休館日があります)  
 【環境対応】LED照明設備、その他設備等(雨水利用システム)



# 施設カルテ

基準日 2023/04/01

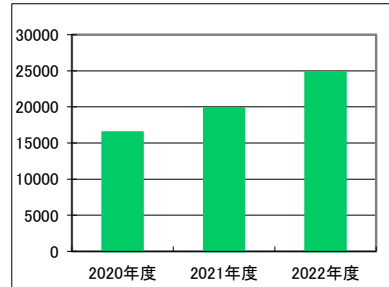
## 施設基本情報

FM管理番号	F02010105	施設名	郡コミュニティセンター
--------	-----------	-----	-------------

## 供給情報

区分	単位	2020年度	2021年度	2022年度	グラフ
利用者数	人	16,502	19,859	24,840	※
利用件数	件	2,295	2,389	2,325	
年間開館日数	日	289	285	343	

【グラフ対象区分の推移】 人



凡例 ■ 利用者数

## 供給情報(すべて)

区分	単位	2020年度	2021年度	2022年度	区分	単位	2020年度	2021年度	2022年度			
利用者数	人	16,502	19,859	24,840	利用⑧:							
利用件数	件	2,295	2,389	2,325	利用⑨:							
在籍者数	人				利用⑩:							
定員数	人				貸室①: 多目的室(104.00㎡)	コマ	503	867	532	853	637	1,019
学級数	学級				貸室②: 会議室1(55.00㎡)	コマ	535	867	547	853	651	1,021
貸出冊数	冊				貸室③: 会議室2(46.00㎡)	コマ	375	867	400	854	471	1,025
貸出人数	人				貸室④: 和室1(34.02㎡)	コマ	577	867	571	854	640	1,023
蔵書冊数	冊				貸室⑤: 実習室(78.00㎡)	コマ	305	867	339	853	359	1,021
入居戸数	戸				貸室⑥:							
管理戸数	戸				貸室⑦:							
政策空家戸数	戸				貸室⑧:							
市民課関係窓口受付件数	件				貸室⑨:							
ごみ処理数量	トン				貸室⑩:							
し尿処理数量	トン				貸室⑪:							
救急出動件数	件				貸室⑫:							
配備緊急車両数	台				貸室⑬:							
告別式場利用件数	件				貸室⑭:							
火葬場利用件数	件				貸室⑮:							
収容台数	台				貸室⑯:							
定期割当台数	台				貸室⑰:							
主催イベント回数	回				貸室⑱:							
主催イベント延人数	人				貸室⑲:							
主催講座講習コマ数	コマ				貸室⑳:							
主催講座講習延人数	人				貸室㉑:							
年間開館日数	日	289	285	343	貸室㉒:							
利用①:					貸室㉓:							
利用②:					備考	2020年度						
利用③:						2021年度						
利用④:						2022年度						
利用⑤:												
利用⑥:												
利用⑦:												

※貸室は左に利用コマ数を、右に利用可能コマ数を記載しています。

## 特記事項

施設メモ	<p>【業務時間】午前9時から午後10時まで(受付事務は午前中のみ)</p> <p>【休館日】12月28日から翌年1月4日まで(ほかに臨時休館日があります)</p> <p>【環境対応】LED照明設備、その他設備等(雨水利用システム)</p>
------	--



# 施設カルテ

基準日 2023/04/01

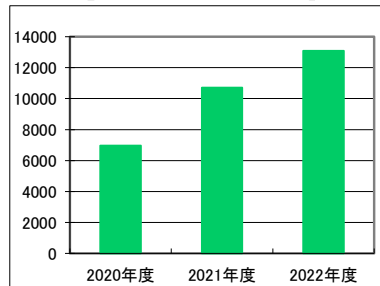
## 施設基本情報

FM管理番号 F02010106      施設名 西河原コミュニティセンター

## 供給情報

区分	単位	2020年度	2021年度	2022年度	グラフ
利用者数	人	6,958	10,709	13,083	※
利用件数	件	900	1,132	1,087	
年間開館日数	日	292	295	349	

【グラフ対象区分の推移】 人



凡例 ■ 利用者数

## 供給情報(すべて)

区分	単位	2020年度	2021年度	2022年度	区分	単位	2020年度	2021年度	2022年度			
利用者数	人	6,958	10,709	13,083	利用⑧:							
利用件数	件	900	1,132	1,087	利用⑨:							
在籍者数	人				利用⑩:							
定員数	人				貸室①: 多目的室(105.00㎡)	コマ	315	876	507	885	591	1,044
学級数	学級				貸室②: 会議室1(45.24㎡)	コマ	240	876	214	882	168	1,043
貸出冊数	冊				貸室③: 会議室2(46.70㎡)	コマ	204	876	189	882	203	1,044
貸出人数	人				貸室④: 和室1(34.02㎡)	コマ	66	876	96	876	121	1,044
蔵書冊数	冊				貸室⑤: 和室2(29.16㎡)	コマ	17	876	51	869	81	1,044
入居戸数	戸				貸室⑥: 実習室(79.32㎡)	コマ	58	876	75	874	122	1,044
管理戸数	戸				貸室⑦:							
政策空家戸数	戸				貸室⑧:							
市民課関係窓口受付件数	件				貸室⑨:							
ごみ処理数量	トン				貸室⑩:							
し尿処理数量	トン				貸室⑪:							
救急出動件数	件				貸室⑫:							
配備緊急車両数	台				貸室⑬:							
告別式場利用件数	件				貸室⑭:							
火葬場利用件数	件				貸室⑮:							
収容台数	台				貸室⑯:							
定期割当台数	台				貸室⑰:							
主催イベント回数	回				貸室⑱:							
主催イベント延人数	人				貸室⑲:							
主催講座講習コマ数	コマ				貸室⑳:							
主催講座講習延人数	人				貸室㉑:							
年間開館日数	日	292	295	349	貸室㉒:							
利用①:					貸室㉓:							
利用②:					備考	2020年度						
利用③:				2021年度								
利用④:				2022年度								
利用⑤:												
利用⑥:												
利用⑦:												
利用⑧:												

※貸室は左に利用コマ数を、右に利用可能コマ数を記載しています。

## 特記事項

**施設メモ**

- 【業務時間】午前9時から午後10時まで(受付時事務は午前中)
- 【休館日】12月28日から翌年1月4日まで(ほかの臨時休館日があります)
- 【環境対応】LED照明設備、その他設備等(雨水利用システム)





# 施設カルテ

基準日 2023/04/01

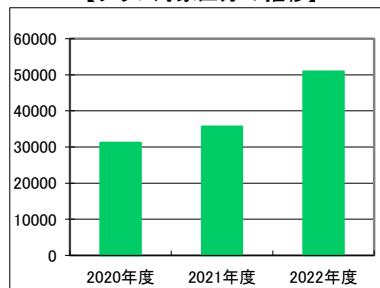
## 施設基本情報

FM管理番号 F02010107      施設名 穂積コミュニティセンター

## 供給情報

区分	単位	2020年度	2021年度	2022年度	グラフ
利用者数	人	31,192	35,732	50,961	※
利用件数	件	3,248	3,604	4,296	
年間開館日数	日	290	297	345	

【グラフ対象区分の推移】 人



凡例 ■ 利用者数

## 供給情報(すべて)

区分	単位	2020年度	2021年度	2022年度	区分	単位	2020年度	2021年度	2022年度				
利用者数	人	31,192	35,732	50,961	利用⑧:								
利用件数	件	3,248	3,604	4,296	利用⑨:								
在籍者数	人				利用⑩:								
定員数	人				貸室①: 多目的室(92.00㎡)	コマ	638	870	693	884	929	1,035	
学級数	学級				貸室②: 会議室1(42.00㎡)	コマ	627	870	723	889	849	1,035	
貸出冊数	冊				貸室③: 会議室2(43.00㎡)	コマ	596	870	647	887	811	1,035	
貸出人数	人				貸室④: 和室1(34.02㎡)	コマ	605	870	638	886	847	1,035	
蔵書冊数	冊				貸室⑤: 和室2(28.35㎡)	コマ	443	870	459	887	647	1,035	
入居戸数	戸				貸室⑥: 実習室(44.00㎡)	コマ	339	870	444	888	607	1,035	
管理戸数	戸				貸室⑦:								
政策空家戸数	戸				貸室⑧:								
市民課関係窓口受付件数	件				貸室⑨:								
ごみ処理数量	トン				貸室⑩:								
し尿処理数量	トン				貸室⑪:								
救急出動件数	件				貸室⑫:								
配備緊急車両数	台				貸室⑬:								
告別式場利用件数	件				貸室⑭:								
火葬場利用件数	件				貸室⑮:								
収容台数	台				貸室⑯:								
定期割当台数	台				貸室⑰:								
主催イベント回数	回				貸室⑱:								
主催イベント延人数	人				貸室⑲:								
主催講座講習コマ数	コマ				貸室⑳:								
主催講座講習延人数	人				貸室㉑:								
年間開館日数	日	290	297	345	貸室㉒:								
利用①:					貸室㉓:								
利用②:					備考	2020年度							
利用③:				2021年度									
利用④:				2022年度									
利用⑤:													
利用⑥:													
利用⑦:													
利用⑧:													

※貸室は左に利用コマ数を、右に利用可能コマ数を記載しています。

## 特記事項

**施設メモ**  
 【開館時間】午前9時から午後10時まで(受付事務は午前中のみ)  
 【休館日】12月28日から翌年1月4日まで(ほかに臨時があります)  
 【環境対応】LED照明設備





# 施設カルテ

基準日 2023/04/01

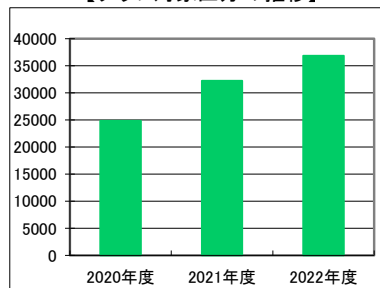
## 施設基本情報

FM管理番号 F02010108      施設名 畑田コミュニティセンター

## 供給情報

区分	単位	2020年度	2021年度	2022年度	グラフ
利用者数	人	24,851	32,227	36,864	※
利用件数	件	2,852	3,211	3,543	
年間開館日数	日	285	296	350	

【グラフ対象区分の推移】 人



凡例 ■ 利用者数

## 供給情報(すべて)

区分	単位	2020年度	2021年度	2022年度	区分	単位	2020年度	2021年度	2022年度			
利用者数	人	24,851	32,227	36,864	利用⑧:							
利用件数	件	2,852	3,211	3,543	利用⑨:							
在籍者数	人				利用⑩:							
定員数	人				貸室①: 多目的室(129.68㎡)	コマ	631	939	745	886	824	1,033
学級数	学級				貸室②: 会議室1(44.64㎡)	コマ	352	939	510	883	696	1,040
貸出冊数	冊				貸室③: 会議室2(47.37㎡)	コマ	398	939	525	886	547	1,044
貸出人数	人				貸室④: 和室1(34.02㎡)	コマ	377	939	433	884	599	1,045
蔵書冊数	冊				貸室⑤: 和室2(34.02㎡)	コマ	486	939	573	884	665	1,040
入居戸数	戸				貸室⑥: 実習室(75.63㎡)	コマ	308	939	425	878	440	1,034
管理戸数	戸				貸室⑦:							
政策空家戸数	戸				貸室⑧:							
市民課関係窓口受付件数	件				貸室⑨:							
ごみ処理数量	トン				貸室⑩:							
し尿処理数量	トン				貸室⑪:							
救急出動件数	件				貸室⑫:							
配備緊急車両数	台				貸室⑬:							
告別式場利用件数	件				貸室⑭:							
火葬場利用件数	件				貸室⑮:							
収容台数	台				貸室⑯:							
定期割当台数	台				貸室⑰:							
主催イベント回数	回				貸室⑱:							
主催イベント延人数	人				貸室⑲:							
主催講座講習コマ数	コマ				貸室⑳:							
主催講座講習延人数	人				貸室㉑:							
年間開館日数	日	285	296	350	貸室㉒:							
利用①:					貸室㉓:							
利用②:					備考	2020年度						
利用③:				2021年度								
利用④:				2022年度								
利用⑤:												
利用⑥:												
利用⑦:												

※貸室は左に利用コマ数を、右に利用可能コマ数を記載しています。

## 特記事項

**施設メモ**

- 【業務時間】午前9時から午後10時まで(受付事務は午前中のみ)
- 【休館日】12月28日から翌年1月4日まで(ほかに臨時休館日があります)
- 【環境対応】LED照明設備、太陽光発電設備、その他設備等(雨水利用システム)



# 施設カルテ

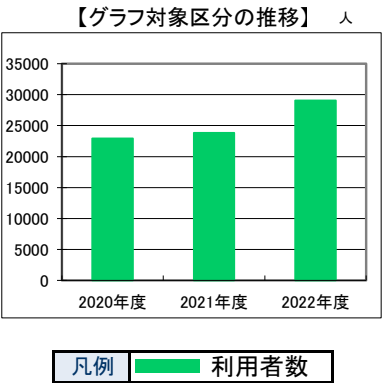
基準日 2023/04/01

## 施設基本情報

FM管理番号 F02010109      施設名 東コミュニティセンター【東市民体育館内】

## 供給情報

区分	単位	2020年度	2021年度	2022年度	グラフ
利用者数	人	22,925	23,832	29,083	※
利用件数	件	2,190	2,173	2,191	
年間開館日数	日	285	287	338	



## 供給情報(すべて)

区分	単位	2020年度	2021年度	2022年度	区分	単位	2020年度	2021年度	2022年度			
利用者数	人	22,925	23,832	29,083	利用⑧:							
利用件数	件	2,190	2,173	2,191	利用⑨:							
在籍者数	人				利用⑩:							
定員数	人				貸室①: 多目的室(103.48㎡)	コマ	316	855	324	861	425	999
学級数	学級				貸室②: 会議室1(52.49㎡)	コマ	373	849	381	850	450	1,014
貸出冊数	冊				貸室③: 会議室2(52.48㎡)	コマ	374	849	321	851	374	1,013
貸出人数	人				貸室④: 和室1(34.02㎡)	コマ	326	849	315	858	295	1,014
蔵書冊数	冊				貸室⑤: 和室2(34.02㎡)	コマ	325	849	309	860	369	1,014
入居戸数	戸				貸室⑥: 実習室(88.81㎡)	コマ	151	849	322	861	416	1,014
管理戸数	戸				貸室⑦: 会議室4(63.00㎡)	コマ	325	849	201	854	313	1,010
政策空家戸数	戸				貸室⑧:							
市民課関係窓口受付件数	件				貸室⑨:							
ごみ処理数量	トン				貸室⑩:							
し尿処理数量	トン				貸室⑪:							
救急出動件数	件				貸室⑫:							
配備緊急車両数	台				貸室⑬:							
告別式場利用件数	件				貸室⑭:							
火葬場利用件数	件				貸室⑮:							
収容台数	台				貸室⑯:							
定期割当台数	台				貸室⑰:							
主催イベント回数	回				貸室⑱:							
主催イベント延人数	人				貸室⑲:							
主催講座講習コマ数	コマ				貸室⑳:							
主催講座講習延人数	人				貸室㉑:							
年間開館日数	日	285	287	338	貸室㉒:							
利用①:					貸室㉓:							
利用②:					備考	2020年度						
利用③:				2021年度								
利用④:				2022年度								
利用⑤:												
利用⑥:												
利用⑦:												
利用⑧:												

※貸室は左に利用コマ数を、右に利用可能コマ数を記載しています。

## 特記事項

施設メモ	<p>【開館時間】午前9時から午後10時まで(受付事務は午前中のみ)</p> <p>【休館日】12月28日から翌年1月4日まで(ほかに臨時休館日があります)</p>
------	--



# 施設カルテ

基準日 2023/04/01

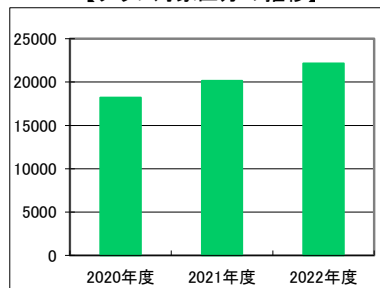
## 施設基本情報

FM管理番号 F02010110 施設名 豊川コミュニティセンター

## 供給情報

区分	単位	2020年度	2021年度	2022年度	グラフ
利用者数	人	18,199	20,141	22,161	※
利用件数	件	1,718	1,668	2,062	
年間開館日数	日	293	296	349	

【グラフ対象区分の推移】 人



凡例 ■ 利用者数

## 供給情報(すべて)

区分	単位	2020年度	2021年度	2022年度	区分	単位	2020年度	2021年度	2022年度			
利用者数	人	18,199	20,141	22,161	利用⑧:							
利用件数	件	1,718	1,668	2,062	利用⑨:							
在籍者数	人				利用⑩:							
定員数	人				貸室①: 多目的室(133.21㎡)	コマ	583	879	650	884	769	1,035
学級数	学級				貸室②: 会議室1(40.63㎡)	コマ	242	873	256	884	302	1,037
貸出冊数	冊				貸室③: 会議室2(40.63㎡)	コマ	193	873	176	882	297	1,037
貸出人数	人				貸室④: 和室1(34.02㎡)	コマ	149	876	156	886	374	1,035
蔵書冊数	冊				貸室⑤: 和室2(34.02㎡)	コマ	327	873	146	882	205	1,032
入居戸数	戸				貸室⑥: 実習室(80.75㎡)	コマ	224	873	284	884	372	1,037
管理戸数	戸				貸室⑦:							
政策空家戸数	戸				貸室⑧:							
市民課関係窓口受付件数	件				貸室⑨:							
ごみ処理数量	トン				貸室⑩:							
し尿処理数量	トン				貸室⑪:							
救急出動件数	件				貸室⑫:							
配備緊急車両数	台				貸室⑬:							
告別式場利用件数	件				貸室⑭:							
火葬場利用件数	件				貸室⑮:							
収容台数	台				貸室⑯:							
定期割当台数	台				貸室⑰:							
主催イベント回数	回				貸室⑱:							
主催イベント延人数	人				貸室⑲:							
主催講座講習コマ数	コマ				貸室⑳:							
主催講座講習延人数	人				貸室㉑:							
年間開館日数	日	293	296	349	貸室㉒:							
利用①:					貸室㉓:							
利用②:					備考	2020年度						
利用③:				2021年度								
利用④:				2022年度								
利用⑤:												
利用⑥:												
利用⑦:												
利用⑧:												

※貸室は左に利用コマ数を、右に利用可能コマ数を記載しています。

## 特記事項

**施設メモ**  
 【業務時間】午前9時から午後10時まで(受付事務は午前中のみ)  
 【休館日】12月28日から翌年1月4日まで(ほかに臨時休館日があります)  
 【環境対応】LED照明設備、太陽光発電設備、その他設備等(雨水利用システム)





# 施設カルテ

基準日 2023/04/01

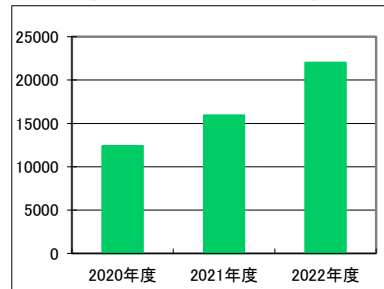
## 施設基本情報

FM管理番号	F02010111	施設名	彩都西コミュニティセンター
--------	-----------	-----	---------------

## 供給情報

区分	単位	2020年度	2021年度	2022年度	グラフ
利用者数	人	12,417	15,934	22,024	※
利用件数	件	1,156	1,237	1,513	
年間開館日数	日	286	290	338	

【グラフ対象区分の推移】 人



凡例 ■ 利用者数

## 供給情報(すべて)

区分	単位	2020年度	2021年度	2022年度	区分	単位	2020年度	2021年度	2022年度			
利用者数	人	12,417	15,934	22,024	利用⑧:							
利用件数	件	1,156	1,237	1,513	利用⑨:							
在籍者数	人				利用⑩:							
定員数	人				貸室①: 多目的室(117.00㎡)	コマ	445	853	496	868	673	1,011
学級数	学級				貸室②: 会議室1(46.11㎡)	コマ	378	855	398	867	477	1,009
貸出冊数	冊				貸室③: 会議室2(46.11㎡)	コマ	222	857	159	867	248	1,011
貸出人数	人				貸室④: 和室(34.02㎡)	コマ	60	857	69	867	108	1,012
蔵書冊数	冊				貸室⑤: 実習室(90.00㎡)	コマ	51	857	115	867	214	1,012
入居戸数	戸				貸室⑥: 会議室3(廃止)	コマ						
管理戸数	戸				貸室⑦:							
政策空家戸数	戸				貸室⑧:							
市民課関係窓口受付件数	件				貸室⑨:							
ごみ処理数量	トン				貸室⑩:							
し尿処理数量	トン				貸室⑪:							
救急出動件数	件				貸室⑫:							
配備緊急車両数	台				貸室⑬:							
告別式場利用件数	件				貸室⑭:							
火葬場利用件数	件				貸室⑮:							
収容台数	台				貸室⑯:							
定期割当台数	台				貸室⑰:							
主催イベント回数	回				貸室⑱:							
主催イベント延人数	人				貸室⑲:							
主催講座講習コマ数	コマ				貸室⑳:							
主催講座講習延人数	人				貸室㉑:							
年間開館日数	日	286	290	338	貸室㉒:							
利用①:					貸室㉓:							
利用②:					備考	2020年度						
利用③:				2021年度								
利用④:				2022年度								
利用⑤:												
利用⑥:												
利用⑦:												
利用⑧:												

※貸室は左に利用コマ数を、右に利用可能コマ数を記載しています。

## 特記事項

施設メモ	【開館時間】午前9時から午後10時まで
	【休館日】12月28日から翌年1月4日まで(ほかに臨時休館日があります)
	【環境対応】LED照明設備、太陽光発電設備





# 施設カルテ

基準日 2023/04/01

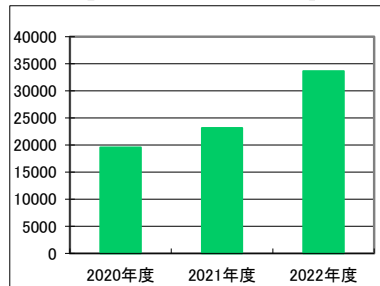
## 施設基本情報

FM管理番号 F02010112      施設名 三島コミュニティセンター

## 供給情報

区分	単位	2020年度	2021年度	2022年度	グラフ
利用者数	人	19,595	23,137	33,635	※
利用件数	件	1,771	1,949	2,571	
年間開館日数	日	293	292	350	

【グラフ対象区分の推移】 人



凡例 ■ 利用者数

## 供給情報(すべて)

区分	単位	2020年度	2021年度	2022年度	区分	単位	2020年度	2021年度	2022年度			
利用者数	人	19,595	23,137	33,635	利用⑧:							
利用件数	件	1,771	1,949	2,571	利用⑨:							
在籍者数	人				利用⑩:							
定員数	人				貸室①: 多目的室(153.52㎡)	コマ	536	879	610	873	839	1,047
学級数	学級				貸室②: 会議室1(31.59㎡)	コマ	89	879	82	873	189	1,048
貸出冊数	冊				貸室③: 会議室2(26.82㎡)	コマ	234	879	129	874	173	1,048
貸出人数	人				貸室④: 会議室3(72.48㎡)	コマ	249	879	228	872	372	1,048
蔵書冊数	冊				貸室⑤: 会議室4(71.52㎡)	コマ	234	879	379	873	440	1,048
入居戸数	戸				貸室⑥: 会議室5(52.59㎡)	コマ	181	879	93	872	217	1,048
管理戸数	戸				貸室⑦: 会議室6(23.48㎡)	コマ	134	879	179	872	348	1,048
政策空家戸数	戸				貸室⑧: 和室(44.71㎡)	コマ	111	879	12	872	278	1,048
市民課関係窓口受付件数	件				貸室⑨: 実習室(61.41㎡)	コマ	34	879	237	872	40	1,048
ごみ処理数量	トン				貸室⑩:							
し尿処理数量	トン				貸室⑪:							
救急出動件数	件				貸室⑫:							
配備緊急車両数	台				貸室⑬:							
告別式場利用件数	件				貸室⑭:							
火葬場利用件数	件				貸室⑮:							
収容台数	台				貸室⑯:							
定期割当台数	台				貸室⑰:							
主催イベント回数	回				貸室⑱:							
主催イベント延人数	人				貸室⑲:							
主催講座講習コマ数	コマ				貸室⑳:							
主催講座講習延人数	人				貸室㉑:							
年間開館日数	日	293	292	350	貸室㉒:							
利用①:					貸室㉓:							
利用②:					備考	2020年度						
利用③:						2021年度						
利用④:						2022年度						
利用⑤:												
利用⑥:												
利用⑦:												
利用⑧:												

※貸室は左に利用コマ数を、右に利用可能コマ数を記載しています。

## 特記事項

**施設メモ**

- 【業務時間】午前9時から午後10時まで(受付事務は午前中のみ)
- 【休館日】12月28日から翌年1月4日まで(ほかに臨時休館日があります)
- 【環境対応】LED照明設備



# 施設カルテ

基準日 2023/04/01

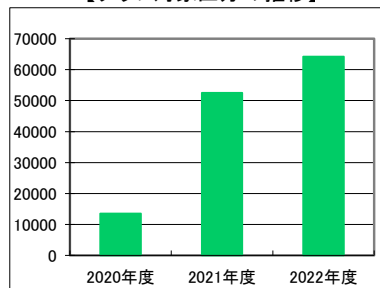
## 施設基本情報

FM管理番号 F02010113      施設名 大池コミュニティセンター

## 供給情報

区分	単位	2020年度	2021年度	2022年度	グラフ
利用者数	人	13,547	52,534	64,241	※
利用件数	件	1,354	4,423	5,159	
年間開館日数	日	118	290	346	

【グラフ対象区分の推移】 人



凡例 ■ 利用者数

## 供給情報(すべて)

区分	単位	2020年度	2021年度	2022年度	区分	単位	2020年度	2021年度	2022年度				
利用者数	人	13,547	52,534	64,241	利用⑧:								
利用件数	件	1,354	4,423	5,159	利用⑨:								
在籍者数	人				利用⑩:								
定員数	人				貸室①: 多目的室1(154.00㎡)	コマ	200	354	723	868	910	1,035	
学級数	学級				貸室②: 多目的室2(192.50㎡)	コマ	155	354	618	869	852	1,034	
貸出冊数	冊				貸室③: 会議室1(49.50㎡)	コマ	166	354	487	869	568	1,033	
貸出人数	人				貸室④: 会議室2(40.69㎡)	コマ	152	354	435	866	572	1,034	
蔵書冊数	冊				貸室⑤: 会議室3(42.25㎡)	コマ	147	354	392	866	485	1,033	
入居戸数	戸				貸室⑥: 会議室4(92.00㎡)	コマ	209	354	581	870	681	1,033	
管理戸数	戸				貸室⑦: 会議室5(44.64㎡)	コマ	123	354	482	868	626	1,032	
政策空家戸数	戸				貸室⑧: 和室(89.33㎡)	コマ	152	354	548	870	691	1,033	
市民課関係窓口受付件数	件				貸室⑨: 実習室(95.94㎡)	コマ	50	354	157	868	185	1,032	
ごみ処理数量	トン				貸室⑩:								
し尿処理数量	トン				貸室⑪:								
救急出動件数	件				貸室⑫:								
配備緊急車両数	台				貸室⑬:								
告別式場利用件数	件				貸室⑭:								
火葬場利用件数	件				貸室⑮:								
収容台数	台				貸室⑯:								
定期割当台数	台				貸室⑰:								
主催イベント回数	回				貸室⑱:								
主催イベント延人数	人				貸室⑲:								
主催講座講習コマ数	コマ				貸室⑳:								
主催講座講習延人数	人				貸室㉑:								
年間開館日数	日	118	290	346	貸室㉒:								
利用①:					貸室㉓:								
利用②:					備考	2020年度							
利用③:				2021年度									
利用④:				2022年度									
利用⑤:													
利用⑥:													
利用⑦:													
利用⑧:													

※貸室は左に利用コマ数を、右に利用可能コマ数を記載しています。

## 特記事項

**施設メモ**  
 【開館時間】午前9時から午後10時まで(受付事務は午前中のみ)  
 【休館日】12月28日から翌年1月4日まで(ほかに臨時休館日があります)  
 【環境対応】LED照明設備



# 施設カルテ

基準日 2023/04/01

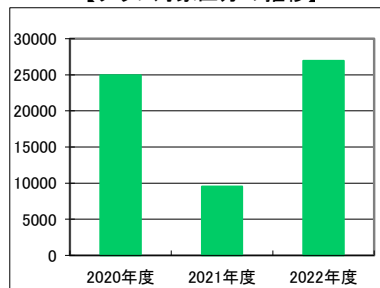
## 施設基本情報

FM管理番号 F02010114      施設名 春日コミュニティセンター

## 供給情報

区分	単位	2020年度	2021年度	2022年度	グラフ
利用者数	人	24,950	9,545	26,965	※
利用件数	件	1,635	707	1,902	
年間開館日数	日	269	123	352	

【グラフ対象区分の推移】 人



凡例 ■ 利用者数

## 供給情報(すべて)

区分	単位	2020年度	2021年度	2022年度	区分	単位	2020年度	2021年度	2022年度			
利用者数	人	24,950	9,545	26,965	利用⑧:							
利用件数	件	1,635	707	1,902	利用⑨:							
在籍者数	人				利用⑩:							
定員数	人				貸室①: 多目的室(160.00㎡)	コマ	636	807	283	368	787	1,051
学級数	学級				貸室②: 会議室1(77.00㎡)	コマ	184	807	74	365	258	1,046
貸出冊数	冊				貸室③: 会議室2(88.00㎡)	コマ	154	807	90	364	384	1,048
貸出人数	人				貸室④: 会議室3(30.00㎡)	コマ	18	807	2	363	28	1,046
蔵書冊数	冊				貸室⑤: 会議室4(80.00㎡)	コマ	135	807	56	364	197	1,048
入居戸数	戸				貸室⑥: 会議室5(29.50㎡)	コマ	229	807	90	366	146	1,047
管理戸数	戸				貸室⑦: 和室(76.00㎡)	コマ	215	807	83	364	180	1,046
政策空家戸数	戸				貸室⑧: 実習室(49.88㎡)	コマ	64	807	29	363	94	1,047
市民課関係窓口受付件数	件				貸室⑨:							
ごみ処理数量	トン				貸室⑩:							
し尿処理数量	トン				貸室⑪:							
救急出動件数	件				貸室⑫:							
配備緊急車両数	台				貸室⑬:							
告別式場利用件数	件				貸室⑭:							
火葬場利用件数	件				貸室⑮:							
収容台数	台				貸室⑯:							
定期割当台数	台				貸室⑰:							
主催イベント回数	回				貸室⑱:							
主催イベント延人数	人				貸室⑲:							
主催講座講習コマ数	コマ				貸室⑳:							
主催講座講習延人数	人				貸室㉑:							
年間開館日数	日	269	123	352	貸室㉒:							
利用①:					貸室㉓:							
利用②:					備考	2020年度						
利用③:				2021年度								
利用④:				2022年度								
利用⑤:												
利用⑥:												
利用⑦:												
利用⑧:												

※貸室は左に利用コマ数を、右に利用可能コマ数を記載しています。

## 特記事項

**施設メモ**


- 【開館時間】午前9時から午後10時まで(受付事務は午前中のみ)
- 【休館日】12月28日から翌年1月4日まで(ほかに臨時休館日があります)
- 【環境対応】LED照明設備



# 施設カルテ

FM管理番号	F02010115	施設番号	000012	基準日	2023/04/01	出力日	2024/03/21
--------	-----------	------	--------	-----	------------	-----	------------

## 施設基本情報

施設名	東奈良コミュニティセンター			
所在地	東奈良三丁目8番5号			
所管部署	茨木市 市民文化部地域コミュニティ課			
FM大分類	市民文化施設	財産大分類	公共用財産	
FM中分類	コミュニティセンター	財産中分類	公共用財産	
FM小分類	コミュニティセンター	財産小分類	コミュニティセンター	
中学校区	天王校区	利用延床面積	505.20 m <sup>2</sup>	
小学校区	東奈良校区	市有土地面積	927.64 m <sup>2</sup>	
利用想定圏域	小圏域	借地の有無	無	
防災拠点指定	指定なし	開設年月	2015年4月	
運営形態	指定管理	全棟数	5棟	
目的外使用	×	駐車台数	5台	

目的外使用内容	単独施設	再調達価額総額(建物)	219,335千円
複合施設		減価償却累計総額(建物)	102,757千円

交通アクセス 阪急茨木市駅より北東へ約400メートル

施設概要 貸室: 多目的室、会議室1、会議室2、和室、実習室

設置目的 ふれあいのある豊かな地域社会をつくりあげるため、みなさんが日頃行う様々な地域活動の「場」を提供しています。

設置根拠 茨木市コミュニティセンター条例

用途地域 第1種中高層住居専用地域

高度地区 第二種高度地区

防火・準防火地域 準防火地域

土砂災害情報 最大浸水想定 浸水深さ0.5~3.0m未満の区域

想定最大震度 震度6弱

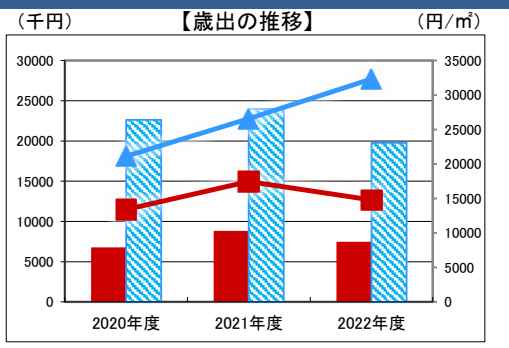
バリアフリー対応	出入口	あり	廊下等	あり	階段	あり
	昇降機	あり	トイレ	あり	駐車場	あり

※最大浸水想定は200年に一度の規模の豪雨を、想定最大震度は有馬高槻断層帯地震(府被害想定)を想定しています。

## 財務情報

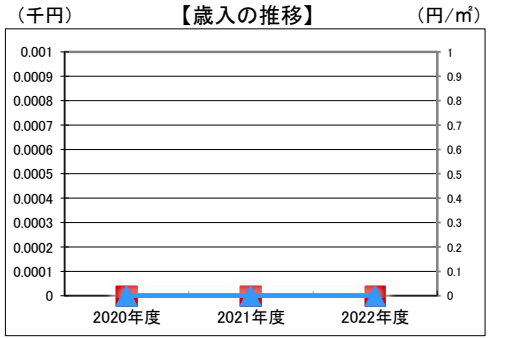
●歳出 (千円)

区分	2020年度	2021年度	2022年度	
歳出合計	6,766	8,815	7,473	
内	維持管理費	1,949	6,212	3,805
	光熱水費	512	587	606
	修繕費	977	2,939	824
	点検・管理委託費	152	2,515	2,352
	借地料	-	-	-
	保険料・その他	308	172	22
	工事費	-	-	-
訳	運営費	2,973	312	801
	指定管理料	1,843	2,292	2,867
	人件費	-	-	-
【参考】減価償却費	4,844	4,844	4,844	



●歳入 (千円)

区分	2020年度	2021年度	2022年度	
歳入合計	0	0	0	
内	使用料・手数料	-	-	-
	目的外使用料	-	-	-
	事業に係る収入	-	-	-
	補助金・交付金等	-	-	-
	負担金・徴収金	-	-	-
	その他	-	-	-
【参考】指定管理者利用料金等収入	641	1,099	928	



## 施設分類内コストランキング(金額の高い順)

施設分類	コミュニティセンター	総施設数	18
区分	総額(千円)	円/㎡	
2020年度	6,766 第14位	13,392 第12位	
2021年度	8,815 第14位	17,449 第9位	
2022年度	7,473 第16位	14,792 第10位	

凡例 当該施設 総額(千円) 延床面積あたり(円/㎡)  
分類平均 総額(千円) 延床面積あたり(円/㎡)

## 建物(棟)基本情報

棟番号	建物名称	主体構造	建築年月	階数		延床面積(m <sup>2</sup> )	耐震診断	耐震改修
				地上	地下			
0055	東奈良コミュニティセンター エレベーター棟	鉄骨造	2018年2月	2	0	27.64	不要	不要
0056	東奈良コミュニティセンター	鉄筋コンクリート造	1993年4月	2	0	429.56	不要	不要
0057	東奈良コミュニティセンター 駐輪場①	軽量鉄骨造	2002年4月	1	0	22.00	対象外	対象外
0058	東奈良コミュニティセンター 駐輪場②	軽量鉄骨造	2002年4月	1	0	22.00	対象外	対象外
0059	東奈良コミュニティセンター ゴミ置き場	鉄筋コンクリート造	不明	1	0	4.00	対象外	対象外

# 施設カルテ

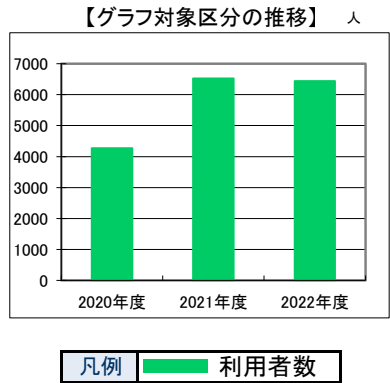
基準日 2023/04/01

## 施設基本情報

FM管理番号	F02010115	施設名	東奈良コミュニティセンター
--------	-----------	-----	---------------

## 供給情報

区分	単位	2020年度	2021年度	2022年度	グラフ
利用者数	人	4,270	6,529	6,436	※
利用件数	件	623	740	886	
年間開館日数	日	293	281	343	



## 供給情報(すべて)

区分	単位	2020年度	2021年度	2022年度	区分	単位	2020年度	2021年度	2022年度			
利用者数	人	4,270	6,529	6,436	利用⑧:							
利用件数	件	623	740	886	利用⑨:							
在籍者数	人				利用⑩:							
定員数	人				貸室①: 多目的室(96.15㎡)	コマ	261	879	318	841	378	1,009
学級数	学級				貸室②: 会議室1(46.80㎡)	コマ	157	879	202	841	261	1,012
貸出冊数	冊				貸室③: 会議室2(30.15㎡)	コマ	108	879	108	841	155	1,012
貸出人数	人				貸室④: 和室(46.32㎡)	コマ	81	879	83	841	123	1,008
蔵書冊数	冊				貸室⑤: 実習室(41.68㎡)	コマ	16	879	29	841	48	1,006
入居戸数	戸				貸室⑥:							
管理戸数	戸				貸室⑦:							
政策空家戸数	戸				貸室⑧:							
市民課関係窓口受付件数	件				貸室⑨:							
ごみ処理数量	トン				貸室⑩:							
し尿処理数量	トン				貸室⑪:							
救急出動件数	件				貸室⑫:							
配備緊急車両数	台				貸室⑬:							
告別式場利用件数	件				貸室⑭:							
火葬場利用件数	件				貸室⑮:							
収容台数	台				貸室⑯:							
定期割当台数	台				貸室⑰:							
主催イベント回数	回				貸室⑱:							
主催イベント延人数	人				貸室⑲:							
主催講座講習コマ数	コマ				貸室⑳:							
主催講座講習延人数	人				貸室㉑:							
年間開館日数	日	293	281	343	貸室㉒:							
利用①:					貸室㉓:							
利用②:					備考	2020年度						
利用③:						2021年度						
利用④:						2022年度						
利用⑤:												
利用⑥:												
利用⑦:												
利用⑧:												

※貸室は左に利用コマ数を、右に利用可能コマ数を記載しています。

## 特記事項

施設メモ	<p>【業務時間】午前9時から午後10時まで(受付事務は午前中のみ)</p> <p>【休館日】12月28日から翌年1月4日まで(ほかに臨時休館日があります)</p> <p>【環境対応】LED照明設備</p>
------	---





# 施設カルテ

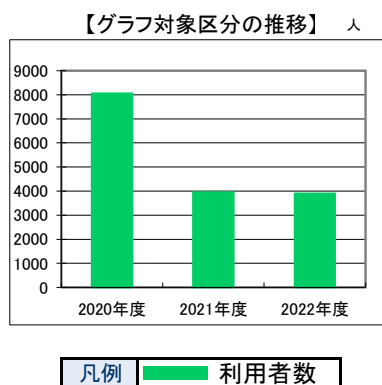
基準日 2023/04/01

## 施設基本情報

FM管理番号 F02010116      施設名 沢池コミュニティセンター

## 供給情報

区分	単位	2020年度	2021年度	2022年度	グラフ ※
利用者数	人	8,056	3,949	3,897	<p>【グラフ対象区分の推移】 人</p>
利用件数	件	412	538	347	
年間開館日数	日	272	294	171	



## 供給情報(すべて)

区分	単位	2020年度	2021年度	2022年度	区分	単位	2020年度	2021年度	2022年度			
利用者数	人	8,056	3,949	3,897	利用⑧:							
利用件数	件	412	538	347	利用⑨:							
在籍者数	人				利用⑩:							
定員数	人				貸室①: 多目的室(103.24㎡)	コマ	243	816	261	881	173	512
学級数	学級				貸室②: 会議室1(22.65㎡)	コマ	16	816	129	880	144	512
貸出冊数	冊				貸室③: 会議室2(37.18㎡)	コマ	75	816	76	880	42	512
貸出人数	人				貸室④: 和室(45.63㎡)	コマ	74	816	52	880	44	512
蔵書冊数	冊				貸室⑤: 実習室(37.19㎡)	コマ	4	816	20	880	27	512
入居戸数	戸				貸室⑥:							
管理戸数	戸				貸室⑦:							
政策空家戸数	戸				貸室⑧:							
市民課関係窓口受付件数	件				貸室⑨:							
ごみ処理数量	トン				貸室⑩:							
し尿処理数量	トン				貸室⑪:							
救急出動件数	件				貸室⑫:							
配備緊急車両数	台				貸室⑬:							
告別式場利用件数	件				貸室⑭:							
火葬場利用件数	件				貸室⑮:							
収容台数	台				貸室⑯:							
定期割当台数	台				貸室⑰:							
主催イベント回数	回				貸室⑱:							
主催イベント延人数	人				貸室⑲:							
主催講座講習コマ数	コマ				貸室⑳:							
主催講座講習延人数	人				貸室㉑:							
年間開館日数	日	272	294	171	貸室㉒:							
利用①:					貸室㉓:							
利用②:					備考	2020年度						
利用③:						2021年度						
利用④:						2022年度						
利用⑤:												
利用⑥:												
利用⑦:												

※貸室は左に利用コマ数を、右に利用可能コマ数を記載しています。

## 特記事項

**施設メモ**

- 【業務時間】午前9時から午後10時まで(受付事務は午前中のみ)
- 【休館日】12月28日から翌年1月4日まで(ほかに臨時休館日があります)
- 【環境対応】LED照明設備



# 施設カルテ

基準日 2023/04/01

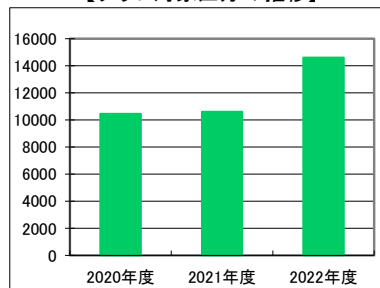
## 施設基本情報

FM管理番号	F02010117	施設名	山手台コミュニティセンター
--------	-----------	-----	---------------

## 供給情報

区分	単位	2020年度	2021年度	2022年度	グラフ
利用者数	人	10,456	10,619	14,615	※
利用件数	件	761	883	1,138	
年間開館日数	日	288	294	349	

【グラフ対象区分の推移】 人



凡例 ■ 利用者数

## 供給情報(すべて)

区分	単位	2020年度	2021年度	2022年度	区分	単位	2020年度	2021年度	2022年度			
利用者数	人	10,456	10,619	14,615	利用⑧:							
利用件数	件	761	883	1,138	利用⑨:							
在籍者数	人				利用⑩:							
定員数	人				貸室①: 多目的室(105.40㎡)	コマ	302	864	343	882	513	1,041
学級数	学級				貸室②: 会議室1(54.00㎡)	コマ	229	864	311	878	401	1,042
貸出冊数	冊				貸室③: 和室(44.55㎡)	コマ	116	864	129	879	166	1,041
貸出人数	人				貸室④: 実習室(87.75㎡)	コマ	114	864	100	879	182	1,041
蔵書冊数	冊				貸室⑤:							
入居戸数	戸				貸室⑥:							
管理戸数	戸				貸室⑦:							
政策空家戸数	戸				貸室⑧:							
市民課関係窓口受付件数	件				貸室⑨:							
ごみ処理数量	トン				貸室⑩:							
し尿処理数量	トン				貸室⑪:							
救急出動件数	件				貸室⑫:							
配備緊急車両数	台				貸室⑬:							
告別式場利用件数	件				貸室⑭:							
火葬場利用件数	件				貸室⑮:							
収容台数	台				貸室⑯:							
定期割当台数	台				貸室⑰:							
主催イベント回数	回				貸室⑱:							
主催イベント延人数	人				貸室⑲:							
主催講座講習コマ数	コマ				貸室⑳:							
主催講座講習延人数	人				貸室㉑:							
年間開館日数	日	288	294	349	貸室㉒:							
利用①:					貸室㉓:							
利用②:					備考	2020年度						
利用③:				2021年度								
利用④:				2022年度								
利用⑤:												
利用⑥:												
利用⑦:												

※貸室は左に利用コマ数を、右に利用可能コマ数を記載しています。

## 特記事項

施設メモ	【業務時間】午前9時から午後10時まで(受付事務は午前中のみ) 【休館日】12月28日から翌年1月4日まで(ほかに臨時休館があります) 【環境対応】LED照明設備
------	---



# 施設カルテ

基準日 2023/04/01

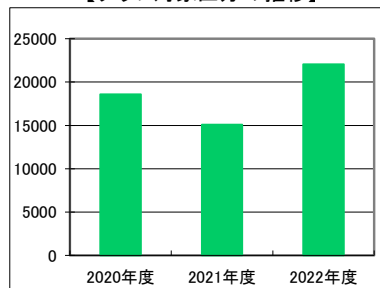
## 施設基本情報

FM管理番号 F02010118      施設名 玉櫛コミュニティセンター

## 供給情報

区分	単位	2020年度	2021年度	2022年度	グラフ
利用者数	人	18,600	15,071	22,033	※
利用件数	件	1,253	1,361	1,730	
年間開館日数	日	296	295	351	

【グラフ対象区分の推移】 人



凡例 ■ 利用者数

## 供給情報(すべて)

区分	単位	2020年度	2021年度	2022年度	区分	単位	2020年度	2021年度	2022年度			
利用者数	人	18,600	15,071	22,033	利用⑧:							
利用件数	件	1,253	1,361	1,730	利用⑨:							
在籍者数	人				利用⑩:							
定員数	人				貸室①: 多目的室(175.00㎡)	コマ	459	888	521	880	591	1,048
学級数	学級				貸室②: 会議室1(24.00㎡)	コマ	49	888	51	883	104	1,025
貸出冊数	冊				貸室③: 会議室2(82.50㎡)	コマ	210	888	228	883	361	1,049
貸出人数	人				貸室④: 会議室3(84.00㎡)	コマ	137	888	140	883	195	1,048
蔵書冊数	冊				貸室⑤: 会議室4(54.00㎡)	コマ	88	888	94	883	160	1,048
入居戸数	戸				貸室⑥: 会議室5(75.00㎡)	コマ	98	888	119	883	179	1,048
管理戸数	戸				貸室⑦: 和室(82.50㎡)	コマ	116	888	116	883	228	1,048
政策空家戸数	戸				貸室⑧: 実習室(66.00㎡)	コマ	96	888	92	883	134	1,048
市民課関係窓口受付件数	件				貸室⑨:							
ごみ処理数量	トン				貸室⑩:							
し尿処理数量	トン				貸室⑪:							
救急出動件数	件				貸室⑫:							
配備緊急車両数	台				貸室⑬:							
告別式場利用件数	件				貸室⑭:							
火葬場利用件数	件				貸室⑮:							
収容台数	台				貸室⑯:							
定期割当台数	台				貸室⑰:							
主催イベント回数	回				貸室⑱:							
主催イベント延人数	人				貸室⑲:							
主催講座講習コマ数	コマ				貸室⑳:							
主催講座講習延人数	人				貸室㉑:							
年間開館日数	日	296	295	351	貸室㉒:							
利用①:					貸室㉓:							
利用②:					備考	2020年度						
利用③:				2021年度								
利用④:				2022年度								
利用⑤:												
利用⑥:												
利用⑦:												

※貸室は左に利用コマ数を、右に利用可能コマ数を記載しています。

## 特記事項

**施設メモ**

- 【業務時間】午前9時から午後10時まで(受付事務は午前中のみ)
- 【休館日】12月28日から翌年1月4日まで(ほかに臨時休館があります)
- 【環境対応】LED照明設備





# 施設カルテ

基準日 2023/04/01

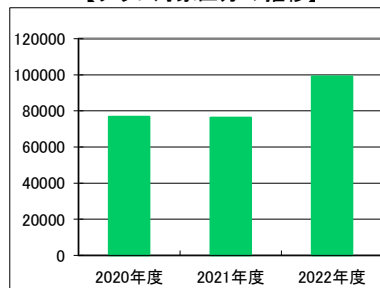
## 施設基本情報

FM管理番号 F02020101      施設名 福祉文化会館(ホール・会館部分)

## 供給情報

区分	単位	2020年度	2021年度	2022年度	グラフ ※
利用者数	人	76,792	76,307	99,167	
年間開館日数	日	301	294	355	

【グラフ対象区分の推移】 人



凡例 ■ 利用者数

## 供給情報(すべて)

区分	単位	2020年度	2021年度	2022年度	区分	単位	2020年度	2021年度	2022年度			
利用者数	人	76,792	76,307	99,167	利用⑧:							
利用件数	件				利用⑨:							
在籍者数	人				利用⑩:							
定員数	人				貸室①: 文化ホール	コマ	322	788	388	790	456	944
学級数	学級				貸室②: 楽屋	コマ	180	856	111	899	213	1,066
貸出冊数	冊				貸室③: 101号室	コマ	166	874	1,077	1,077	1,077	1,077
貸出人数	人				貸室④: 201号室	コマ	136	854	501	871	658	1,033
蔵書冊数	冊				貸室⑤: 202号室	コマ	248	855	503	883	579	1,037
入居戸数	戸				貸室⑥: 203号室	コマ	276	852	446	880	539	1,036
管理戸数	戸				貸室⑦: 和室	コマ	60	833	291	849	379	1,020
政策空家戸数	戸				貸室⑧: 301号室	コマ	101	826	391	852	469	1,001
市民課関係窓口受付件数	件				貸室⑨: 302号室	コマ	476	814	346	862	499	990
ごみ処理数量	トン				貸室⑩: 303号室	コマ	178	822	379	873	484	985
し尿処理数量	トン				貸室⑪:							
救急出動件数	件				貸室⑫:							
配備緊急車両数	台				貸室⑬:							
告別式場利用件数	件				貸室⑭:							
火葬場利用件数	件				貸室⑮:							
収容台数	台				貸室⑯:							
定期割当台数	台				貸室⑰:							
主催イベント回数	回				貸室⑱:							
主催イベント延人数	人				貸室⑲:							
主催講座講習コマ数	コマ				貸室⑳:							
主催講座講習延人数	人				貸室㉑:							
年間開館日数	日	301	294	355	貸室㉒:							
利用①:					貸室㉓:							
利用②:					備考	2020年度						
利用③:				2021年度								
利用④:				2022年度								
利用⑤:												
利用⑥:												
利用⑦:												

※貸室は左に利用コマ数を、右に利用可能コマ数を記載しています。

## 特記事項

**施設メモ**  
 【業務時間】午前9時から午後10時まで(受付時間午前9時～午後5時)  
 【休館日】12月29日から翌年1月3日まで(ほかに臨時休館日があります)  
 【年間開館日数】貸室の延べ開館日数から施設の開館日数に変更  
 【環境対応】その他設備等(氷蓄熱システム)





# 施設カルテ

基準日 2023/04/01

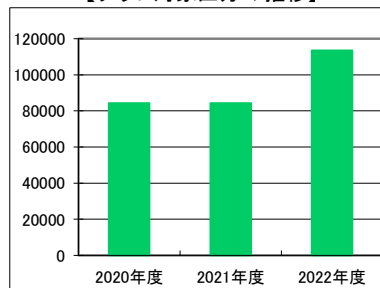
## 施設基本情報

FM管理番号	F02020102	施設名	市民総合センター(ホール・会館部分)
--------	-----------	-----	--------------------

## 供給情報

区分	単位	2020年度	2021年度	2022年度	グラフ
利用者数	人	84,315	84,289	113,547	※
年間開館日数	日	354	294	355	

【グラフ対象区分の推移】 人



凡例 ■ 利用者数

## 供給情報(すべて)

区分	単位	2020年度	2021年度	2022年度	区分	単位	2020年度	2021年度	2022年度			
利用者数	人	84,315	84,289	113,547	利用⑧:							
利用件数	件				利用⑨:							
在籍者数	人				利用⑩:							
定員数	人				貸室①: センターホール(744.77㎡)	コマ	322	705	437	717	601	899
学級数	学級				貸室②: 第一楽屋(27.20㎡)	コマ	180	862	234	898	405	1,047
貸出冊数	冊				貸室③: 第二楽屋(27.20㎡)	コマ	166	862	231	900	375	1,047
貸出人数	人				貸室④: 控室(31.59㎡)	コマ	136	874	229	887	328	1,046
蔵書冊数	冊				貸室⑤: 多目的ホール(228.98㎡)	コマ	248	793	328	849	398	969
入居戸数	戸				貸室⑥: 和室(8.8.10畳)	コマ	276	856	395	883	465	956
管理戸数	戸				貸室⑦: 生活実習室(86.01㎡)	コマ	60	862	107	880	183	956
政策空家戸数	戸				貸室⑧: 工芸創作室(86.01㎡)	コマ	101	796	112	824	160	960
市民課関係窓口受付件数	件				貸室⑨: 消費団体連絡室	コマ	476	1,062	483	958	477	1,054
ごみ処理数量	トン				貸室⑩: 労働団体連絡室	コマ	178	876	169	899	288	1,039
し尿処理数量	トン				貸室⑪: 研修室(廃止)	コマ						
救急出動件数	件				貸室⑫: 101号室(廃止)	コマ						
配備緊急車両数	台				貸室⑬: 103号室(廃止)	コマ						
告別式場利用件数	件				貸室⑭: 201号室(52.56㎡)	コマ	517	871	572	893	680	1,017
火葬場利用件数	件				貸室⑮: 202号室(70.40㎡)	コマ	498	872	555	894	631	1,009
収容台数	台				貸室⑯: 203号室(70.40㎡)	コマ	475	875	532	893	671	1,016
定期割当台数	台				貸室⑰: 204号室(62.30㎡)	コマ	485	875	511	893	656	1,024
主催イベント回数	回				貸室⑱: 302号室(75.13㎡)	コマ	500	877	504	896	576	998
主催イベント延人数	人				貸室⑲: 303号室(78.29㎡)	コマ	448	876	512	893	641	1,039
主催講座講習コマ数	コマ				貸室⑳: 304号室(105.59㎡)	コマ	392	867	411	881	574	1,034
主催講座講習延人数	人				貸室㉑:							
年間開館日数	日	354	294	355	貸室㉒:							
利用①:					貸室㉓:							
利用②:					備考	2020年度						
利用③:				2021年度								
利用④:				2022年度								
利用⑤:												
利用⑥:												
利用⑦:												

※貸室は左に利用コマ数を、右に利用可能コマ数を記載しています。

## 特記事項

施設メモ	【業務時間】午前9時から午後10時まで(受付時間:午後9時から午後5時) 【休館日】12月29日から翌年1月3日まで(ほかに臨時休館があります) 【年間開館日数】貸室の延べ開館日数から施設の開館日数に変更 【環境対応】LED照明設備
------	---



# 施設カルテ

基準日 2023/04/01

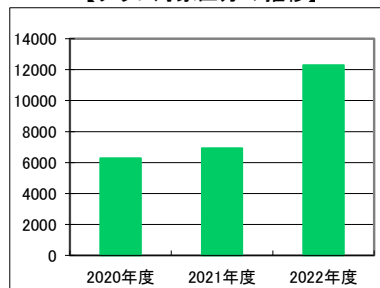
## 施設基本情報

FM管理番号 F02030101      施設名 豊川いのち・愛・ゆめセンター

## 供給情報

区分	単位	2020年度	2021年度	2022年度	グラフ
利用者数	人	6,280	6,926	12,293	※
利用件数	件	774	811	1,118	
年間開館日数	日	244	291	292	

【グラフ対象区分の推移】 人



凡例 ■ 利用者数

## 供給情報(すべて)

区分	単位	2020年度	2021年度	2022年度	区分	単位	2020年度	2021年度	2022年度			
利用者数	人	6,280	6,926	12,293	利用⑧:							
利用件数	件	774	811	1,118	利用⑨:							
在籍者数	人				利用⑩:							
定員数	人				貸室①: 和室1(44.10㎡)	コマ	1	732	873	876		
学級数	学級				貸室②: 和室2(44.10㎡)	コマ		732	8	873	55	876
貸出冊数	冊				貸室③: 小会議室1(25.60㎡)	コマ	108	732	122	873	96	876
貸出人数	人				貸室④: 料理教室(39.84㎡)	コマ	9	732	7	873	42	876
蔵書冊数	冊				貸室⑤: 学習室1(36.00㎡)	コマ	25	732	36	873	89	876
入居戸数	戸				貸室⑥: 学習室2(36.00㎡)	コマ	69	732	97	873	198	876
管理戸数	戸				貸室⑦: 学習室3(36.00㎡)	コマ	63	732	63	873	135	876
政策空家戸数	戸				貸室⑧: 実習室1(48.00㎡)	コマ	29	732	36	873	64	876
市民課関係窓口受付件数	件				貸室⑨: 実習室2(45.00㎡)	コマ	23	732	13	873	33	876
ごみ処理数量	トン				貸室⑩: 会議室(69.00㎡)	コマ	103	732	102	873	147	876
し尿処理数量	トン				貸室⑪: 大会議室(375.00㎡)	コマ	309	732	303	873	239	876
救急出動件数	件				貸室⑫: 図書室(30.00㎡)	コマ	35	732	24	873	20	876
配備緊急車両数	台				貸室⑬:							
告別式場利用件数	件				貸室⑭:							
火葬場利用件数	件				貸室⑮:							
収容台数	台				貸室⑯:							
定期割当台数	台				貸室⑰:							
主催イベント回数	回				貸室⑱:							
主催イベント延人数	人				貸室⑲:							
主催講座講習コマ数	コマ				貸室⑳:							
主催講座講習延人数	人				貸室㉑:							
年間開館日数	日	244	291	292	貸室㉒:							
利用①:					貸室㉓:							
利用②:					施設メモ	【業務時間】午前9時から午後9時30分まで 【休館日】日曜日、祝日、12月28日から翌年1月4日						
利用③:												
利用④:												
利用⑤:												
利用⑥:												
利用⑦:												

※貸室は左に利用コマ数を、右に利用可能コマ数を記載しています。

## 施設評価

利用状況については新型コロナウイルスの感染対策の緩和により、増加傾向にある。収支状況については、光熱水費の高騰等により高止まりの状況ではあるが、利用件数の増加により適切な収支バランスをとることができた。毎週土曜日の学習会 & 子ども食堂事業が平均40人の参加と定着していることや、コロナ禍でお休みしていた高齢者向けの行事の復活も見込まれており、引き続き、感染症対策と更なる利用者ニーズの把握に努め、利用促進を図る。





# 施設カルテ

基準日 2023/04/01

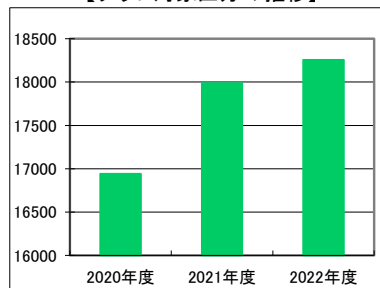
## 施設基本情報

FM管理番号 F02030102      施設名 豊川いのち・愛・ゆめセンター分館

## 供給情報

区分	単位	2020年度	2021年度	2022年度	グラフ
利用者数	人	16,943	17,988	18,256	※
利用件数	件	2,025	6,525	5,669	
年間開館日数	日	244	291	292	

【グラフ対象区分の推移】 人



凡例 ■ 利用者数

## 供給情報(すべて)

区分	単位	2020年度	2021年度	2022年度	区分	単位	2020年度	2021年度	2022年度			
利用者数	人	16,943	17,988	18,256	利用⑧:							
利用件数	件	2,025	6,525	5,669	利用⑨:							
在籍者数	人				利用⑩:							
定員数	人				貸室①: 小会議室2(28㎡)	コマ		732	873	105	876	
学級数	学級				貸室②: 多目的室1(88.69㎡)	コマ	567	732	873	873	585	876
貸出冊数	冊				貸室③: 多目的室2(38㎡)	コマ	77	732	873	873	585	876
貸出人数	人				貸室④: 調理実習室(31.01㎡)	コマ	3	732	9	873	585	876
蔵書冊数	冊				貸室⑤: 和室3(43.8㎡)	コマ	94	732	873	873	585	876
入居戸数	戸				貸室⑥: 和室4(44.45㎡)	コマ	101	732	873	873	585	876
管理戸数	戸				貸室⑦: 研修室1(38.1㎡)	コマ	74	732	873	873	585	876
政策空家戸数	戸				貸室⑧: 研修室2(38.1㎡)	コマ	59	732	873	873	585	876
市民課関係窓口受付件数	件				貸室⑨: 工作室(55.04㎡)	コマ	1	732	15	873	148	876
ごみ処理数量	トン				貸室⑩: 音楽室(41.16㎡)	コマ	28	732	61	873	112	876
し尿処理数量	トン				貸室⑪: トレーニング室(100㎡)	コマ	391	976	498	1,164	445	1,168
救急出動件数	件				貸室⑫: 体育室(476㎡)	コマ	630	976	704	1,164	764	1,168
配備緊急車両数	台				貸室⑬:							
告別式場利用件数	件				貸室⑭:							
火葬場利用件数	件				貸室⑮:							
収容台数	台				貸室⑯:							
定期割当台数	台				貸室⑰:							
主催イベント回数	回				貸室⑱:							
主催イベント延人数	人				貸室⑲:							
主催講座講習コマ数	コマ				貸室⑳:							
主催講座講習延人数	人				貸室㉑:							
年間開館日数	日	244	291	292	貸室㉒:							
利用①:					貸室㉓:							
利用②:					施設メモ 【業務時間】午前9時から午後9時30分まで(体育室・トレーニング室は午前9時15分から午後9時15分まで) 【休館日】日曜日、祝日、12月28日から1月4日							
利用③:												
利用④:												
利用⑤:												
利用⑥:												
利用⑦:												

※貸室は左に利用コマ数を、右に利用可能コマ数を記載しています。

## 施設評価

利用状況については新型コロナウイルスの感染対策の緩和により、増加傾向にある。収支状況(大規模改修を除く)については、光熱水費の高騰等により高止まりの状況ではあるが、有料の利用件数(ユースプラザ利用分のカウント見直しにより、全体件数としては、減になっている。)の増加により適切な収支バランスをとることができた。コロナ禍でお休みされていた高齢者中心の団体も再開が見込まれており、引き続き、感染症対策と更なる利用者ニーズの把握に努め、利用促進を図る。





# 施設カルテ

基準日 2023/04/01

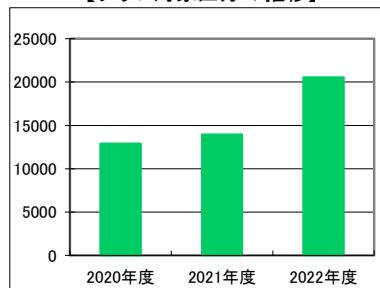
## 施設基本情報

FM管理番号 F02030103      施設名 沢良宜いのち・愛・ゆめセンター

## 供給情報

区分	単位	2020年度	2021年度	2022年度	グラフ
利用者数	人	12,906	13,959	20,571	※
利用件数	件	1,631	1,591	2,084	
年間開館日数	日	243	247	292	

【グラフ対象区分の推移】 人



凡例 ■ 利用者数

## 供給情報(すべて)

区分	単位	2020年度	2021年度	2022年度	区分	単位	2020年度	2021年度	2022年度			
利用者数	人	12,906	13,959	20,571	利用⑧:							
利用件数	件	1,631	1,591	2,084	利用⑨:							
在籍者数	人				利用⑩:							
定員数	人				貸室①: 大会議室(196.15㎡)	コマ	367	729	347	741	471	876
学級数	学級				貸室②: 実習室(62.88㎡)	コマ	134	729	74	741	68	876
貸出冊数	冊				貸室③: 学習室(62.88㎡)	コマ	201	729	193	741	302	876
貸出人数	人				貸室④: 研修室1(40.35㎡)	コマ	130	729	132	741	172	876
蔵書冊数	冊				貸室⑤: 会議室(33.15㎡)	コマ	20	729	42	741	40	876
入居戸数	戸				貸室⑥: 小会議室(20.96㎡)	コマ	102	729	176	741	175	876
管理戸数	戸				貸室⑦: 料理教室(41.92㎡)	コマ	10	729	6	741	6	876
政策空家戸数	戸				貸室⑧: 和室1(36.68㎡)	コマ	39	729	53	741	62	876
市民課関係窓口受付件数	件				貸室⑨:							
ごみ処理数量	トン				貸室⑩:							
し尿処理数量	トン				貸室⑪:							
救急出動件数	件				貸室⑫:							
配備緊急車両数	台				貸室⑬:							
告別式場利用件数	件				貸室⑭:							
火葬場利用件数	件				貸室⑮:							
収容台数	台				貸室⑯:							
定期割当台数	台				貸室⑰:							
主催イベント回数	回				貸室⑱:							
主催イベント延人数	人				貸室⑲:							
主催講座講習コマ数	コマ				貸室⑳:							
主催講座講習延人数	人				貸室㉑:							
年間開館日数	日	243	247	292	貸室㉒:							
利用①:					貸室㉓:							
利用②:					施設メモ	【業務時間】午前9時から午後9時30まで 【休館日】日曜日、祝日、12月28日から翌年1月4日まで						
利用③:												
利用④:												
利用⑤:												
利用⑥:												
利用⑦:												

※貸室は左に利用コマ数を、右に利用可能コマ数を記載しています。

## 施設評価

利用状況については新型コロナウイルスの感染対策の緩和により、増加傾向にある。収支状況については、光熱水費の高騰等により増加傾向にはあるが、利用者数の増加により適切な収支バランスをとることができており、利用満足度も良好であった。  
次年度は、開館50周年となる年度であるため、記念事業を地域団体等と連携して実施するとともに、引き続き、感染症対策と更なる利用者ニーズの把握に努め、利用促進を図る。



# 施設カルテ

基準日 2023/04/01

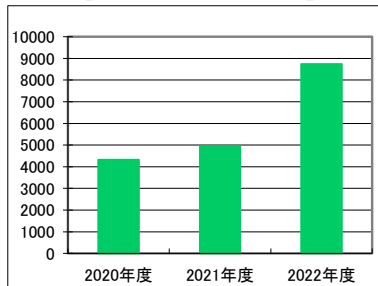
## 施設基本情報

FM管理番号	F02030104	施設名	沢良宜いのち・愛・ゆめセンター分館
--------	-----------	-----	-------------------

## 供給情報

区分	単位	2020年度	2021年度	2022年度	グラフ
利用者数	人	4,321	4,931	8,735	※
利用件数	件	1,037	3,197	3,245	
年間開館日数	日	243	247	292	

【グラフ対象区分の推移】 人



凡例 ■ 利用者数

## 供給情報(すべて)

区分	単位	2020年度	2021年度	2022年度	区分	単位	2020年度	2021年度	2022年度			
利用者数	人	4,321	4,931	8,735	利用⑧:							
利用件数	件	1,037	3,197	3,245	利用⑨:							
在籍者数	人				利用⑩:							
定員数	人				貸室①: 研修室2(21.6㎡)	コマ	82	729	504	741	588	876
学級数	学級				貸室②: 和室2(38.48㎡)	コマ	23	729	492	741	585	876
貸出冊数	冊				貸室③: 工作室(26㎡)	コマ	22	729	5	741		876
貸出人数	人				貸室④: 多目的室3(40㎡)	コマ	14	729	492	741	585	876
蔵書冊数	冊				貸室⑤: 多目的室4(40㎡)	コマ	59	729	492	741	585	876
入居戸数	戸				貸室⑥: 音楽室(39㎡)	コマ	94	729	96	741	212	876
管理戸数	戸				貸室⑦: 多目的室1(80㎡)	コマ	332	729	553	741	586	876
政策空家戸数	戸				貸室⑧: 多目的室2(52.5㎡)	コマ	332	729	492	741	586	876
市民課関係窓口受付件数	件				貸室⑨: 調理実習室(27.5㎡)	コマ	79	729	71	741	104	876
ごみ処理数量	トン				貸室⑩:							
し尿処理数量	トン				貸室⑪:							
救急出動件数	件				貸室⑫:							
配備緊急車両数	台				貸室⑬:							
告別式場利用件数	件				貸室⑭:							
火葬場利用件数	件				貸室⑮:							
収容台数	台				貸室⑯:							
定期割当台数	台				貸室⑰:							
主催イベント回数	回				貸室⑱:							
主催イベント延人数	人				貸室⑲:							
主催講座講習コマ数	コマ				貸室⑳:							
主催講座講習延人数	人				貸室㉑:							
年間開館日数	日	243	247	292	貸室㉒:							
利用①:					貸室㉓:							
利用②:					施設メモ 【業務時間】午前9時から午後9時半まで 【休館日】日曜日、祝日、12月28日から翌年1月4日まで							
利用③:												
利用④:												
利用⑤:												
利用⑥:												
利用⑦:												

※貸室は左に利用コマ数を、右に利用可能コマ数を記載しています。

## 施設評価

利用状況については新型コロナウイルスの感染対策の緩和及びユースプラザ事業の周知活動の成果から、大幅に増加傾向にある。収支状況については、屋上防水及び外壁等の大規模修繕やR22冷媒を使用する空調機をすべて入替更新という特殊要因により、工事費や修繕費の圧迫を受けて歳出が大きくなっているが、利用者数の大幅な増加により適切な収支バランスをとることができており、利用満足度も非常に良好であった。次年度は、本館が開館50周年となる年度であるため、それに因んだ事業を分館としても計画するとともに、ユースプラザ事業や貸部屋諸室の更なる周知を強化し、利用者ニーズの把握と利用促進を図る。





# 施設カルテ

基準日 2023/04/01

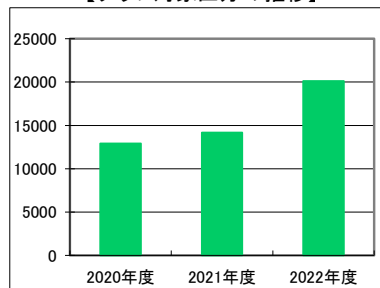
## 施設基本情報

FM管理番号 F02030105      施設名 総持寺いのち・愛・ゆめセンター

## 供給情報

区分	単位	2020年度	2021年度	2022年度	グラフ
利用者数	人	12,897	14,184	20,102	※
利用件数	件	2,521	1,913	2,599	
年間開館日数	日	291	247	292	

【グラフ対象区分の推移】 人



凡例 ■ 利用者数

## 供給情報(すべて)

区分	単位	2020年度	2021年度	2022年度	区分	単位	2020年度	2021年度	2022年度			
利用者数	人	12,897	14,184	20,102	利用⑧:							
利用件数	件	2,521	1,913	2,599	利用⑨:							
在籍者数	人				利用⑩:							
定員数	人				貸室①: 会議室1 (21.50㎡)	コマ	194	873	164	741	263	876
学級数	学級				貸室②: 会議室2 (42.12㎡)	コマ	174	873	219	741	309	876
貸出冊数	冊				貸室③: 料理教室 (37.10㎡)	コマ	136	873	188	741	205	876
貸出人数	人				貸室④: 実習室 (54.00㎡)	コマ	189	873	174	741	252	876
蔵書冊数	冊				貸室⑤: 研修室 (63.88㎡)	コマ	257	873	253	741	365	876
入居戸数	戸				貸室⑥: 工作室 (45.00㎡)	コマ	87	873	88	741	131	876
管理戸数	戸				貸室⑦: 大会議室 (180.00㎡)	コマ	332	873	429	741	570	876
政策空家戸数	戸				貸室⑧: 会議室3 (54.00㎡)	コマ	349	873	398	741	504	876
市民課関係窓口受付件数	件				貸室⑨: ふれあいルーム(和室)	コマ	89					
ごみ処理数量	トン				貸室⑩: ふれあいルーム(洋室)	コマ	291					
し尿処理数量	トン				貸室⑪: 相談室	コマ						
救急出動件数	件				貸室⑫: 印刷室	コマ	89					
配備緊急車両数	台				貸室⑬: 共用室	コマ	74					
告別式場利用件数	件				貸室⑭: ゆめサロン	コマ	262					
火葬場利用件数	件				貸室⑮:							
収容台数	台				貸室⑯:							
定期割当台数	台				貸室⑰:							
主催イベント回数	回				貸室⑱:							
主催イベント延人数	人				貸室⑲:							
主催講座講習コマ数	コマ				貸室⑳:							
主催講座講習延人数	人				貸室㉑:							
年間開館日数	日	291	247	292	貸室㉒:							
利用①:					貸室㉓:							
利用②:					施設メモ 【業務時間】午前9時から午後9時30分まで 【休館日】日曜日、祝日、12月28日から翌年1月4日まで							
利用③:												
利用④:												
利用⑤:												
利用⑥:												
利用⑦:												

※貸室は左に利用コマ数を、右に利用可能コマ数を記載しています。

## 施設評価

利用状況については新型コロナウイルスの感染対策の緩和により、増加傾向にある。収支状況については、光熱水費の高騰等により高止まりの状況ではあるが、利用件数の増加により適切な収支バランスをとることができた。施設予約システムの導入により市外からの利用も増加し、各種団体の活動も再開していることから館利用は活発化しており、令和6年度には開館50周年を迎えることから、周知面での更なる強化を予定しているところである。引き続き、感染症対策と更なる利用者ニーズの把握に努め、利用促進を図る。





# 施設カルテ

基準日 2023/04/01

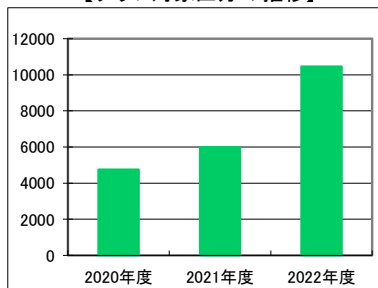
## 施設基本情報

FM管理番号 F02030106      施設名 総持寺いのち・愛・ゆめセンター別館

## 供給情報

区分	単位	2020年度	2021年度	2022年度	グラフ
利用者数	人	4,767	6,000	10,466	※
利用件数	件	1,228	3,816	5,081	
年間開館日数	日	291	247	292	

【グラフ対象区分の推移】 人



凡例 ■ 利用者数

## 供給情報(すべて)

区分	単位	2020年度	2021年度	2022年度	区分	単位	2020年度	2021年度	2022年度			
利用者数	人	4,767	6,000	10,466	利用⑧:							
利用件数	件	1,228	3,816	5,081	利用⑨:							
在籍者数	人				利用⑩:							
定員数	人				貸室①: 学習室1 (21.56㎡)	コマ	89	873	586	741	685	876
学級数	学級				貸室②: 学習室2 (21.94㎡)	コマ	57	873	586	741	685	876
貸出冊数	冊				貸室③: 学習室3 (21.95㎡)	コマ	40	873	586	741	685	876
貸出人数	人				貸室④: 和室(45.50㎡)	コマ	93	873	586	741	637	876
蔵書冊数	冊				貸室⑤: 音楽室(44.20㎡)	コマ	73	873	153	741	262	876
入居戸数	戸				貸室⑥: 多目的室1 (47.60㎡)	コマ	466	873	586	741	685	876
管理戸数	戸				貸室⑦: 多目的室2 (65.00㎡)	コマ	410	873	725	741	757	741
政策空家戸数	戸				貸室⑧: 調理実習室(26.00㎡)	コマ		873	8	741	685	876
市民課関係窓口受付件数	件				貸室⑨:							
ごみ処理数量	トン				貸室⑩:							
し尿処理数量	トン				貸室⑪:							
救急出動件数	件				貸室⑫:							
配備緊急車両数	台				貸室⑬:							
告別式場利用件数	件				貸室⑭:							
火葬場利用件数	件				貸室⑮:							
収容台数	台				貸室⑯:							
定期割当台数	台				貸室⑰:							
主催イベント回数	回				貸室⑱:							
主催イベント延人数	人				貸室⑲:							
主催講座講習コマ数	コマ				貸室⑳:							
主催講座講習延人数	人				貸室㉑:							
年間開館日数	日	291	247	292	貸室㉒:							
利用①:					貸室㉓:							
利用②:					施設メモ	【業務時間】午前9時から午後9時30分まで 【休館日】日曜日、祝日、12月28日から翌年1月4日まで						
利用③:												
利用④:												
利用⑤:												
利用⑥:												
利用⑦:												

※貸室は左に利用コマ数を、右に利用可能コマ数を記載しています。

## 施設評価

利用状況については新型コロナウイルスの感染対策の緩和及びユースプラザ事業の周知活動の成果から増加傾向にある。収支状況については、光熱水費の高騰等により高止まりの状況ではあるが、利用件数の増加により適切な収支バランスをとることができた。ユースプラザ事業の利用者が増加していることに加え、施設予約システムの導入による貸室部分の利用周知も広がっていることから、引き続き、感染症対策と更なる利用者ニーズの把握に努め、利用促進を図る。



# 施設カルテ

基準日 2023/04/01

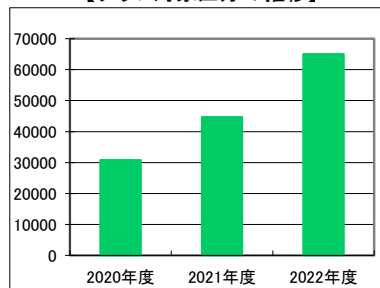
## 施設基本情報

FM管理番号 F02030201      施設名 男女共生センターローズWAM

## 供給情報

区分	単位	2020年度	2021年度	2022年度	グラフ
利用者数	人	30,826	44,669	65,081	※
年間開館日数	日	224	256	305	

【グラフ対象区分の推移】 人



凡例 ■ 利用者数

## 供給情報(すべて)

区分	単位	2020年度	2021年度	2022年度	区分	単位	2020年度	2021年度	2022年度			
利用者数	人	30,826	44,669	65,081	利用⑧:							
利用件数	件				利用⑨:							
在籍者数	人				利用⑩:							
定員数	人				貸室①: ワムホール(263㎡)	コマ	216	680	487	983	598	1,210
学級数	学級				貸室②: ローズホール(98㎡)	コマ	593	791	822	1,022	982	1,220
貸出冊数	冊				貸室③: 料理工房(92.9㎡)	コマ	141	830	160	1,015	311	1,212
貸出人数	人				貸室④: 和室(56.2㎡)	コマ	301	835	444	1,023	595	1,220
蔵書冊数	冊				貸室⑤: 会議室401(30.4㎡)	コマ	414	783	521	1,023	725	1,220
入居戸数	戸				貸室⑥: 会議室402(30.4㎡)	コマ	309	782	486	1,024	610	1,220
管理戸数	戸				貸室⑦: 会議室403(14.2㎡)	コマ	385	789	487	1,019	607	1,220
政策空家戸数	戸				貸室⑧: セミナー室404(30.6㎡)	コマ	305	778	469	1,023	662	1,220
市民課関係窓口受付件数	件				貸室⑨: セミナー室405(64.2㎡)	コマ	358	788	551	1,023	699	1,220
ごみ処理数量	トン				貸室⑩: 研修室501(57.4㎡)	コマ	352	789	514	1,024	644	1,220
し尿処理数量	トン				貸室⑪: 研修室502(94.6㎡)	コマ	400	787	546	1,024	657	1,220
救急出動件数	件				貸室⑫: 研修室503(13.7㎡)	コマ	379	793	437	1,024	619	1,220
配備緊急車両数	台				貸室⑬:							
告別式場利用件数	件				貸室⑭:							
火葬場利用件数	件				貸室⑮:							
収容台数	台				貸室⑯:							
定期割当台数	台				貸室⑰:							
主催イベント回数	回				貸室⑱:							
主催イベント延人数	人				貸室⑲:							
主催講座講習コマ数	コマ				貸室⑳:							
主催講座講習延人数	人				貸室㉑:							
年間開館日数	日	224	256	305	貸室㉒:							
利用①:					貸室㉓:							
利用②:					<b>施設メモ</b> 【業務時間】午前9時から午後10時まで (交流サロン、ネットワークギャラリーは午後7時まで) 【休所日】火曜日、12月28日から翌年1月4日、臨時休所日 【環境対応】LED照明設備、その他設備等(エネルギーマネジメントシステム)							
利用③:												
利用④:												
利用⑤:												
利用⑥:												
利用⑦:												

※貸室は左に利用コマ数を、右に利用可能コマ数を記載しています。

## 施設評価

利用状況については新型コロナウイルスの感染対策の緩和により、増加傾向にある。収支状況については光熱水費の高騰から歳出が増えているが、利用者数の増加により適切な収支バランスをとることができており、利用満足度も良好であった。旧市民会館の閉鎖に伴う本センター会議室の利用増があったが、おにクル開館により解消されると思われる。引き続き、感染症対策と更なる利用者ニーズの把握に努め、利用促進を図る。





# 施設カルテ

基準日 2023/04/01

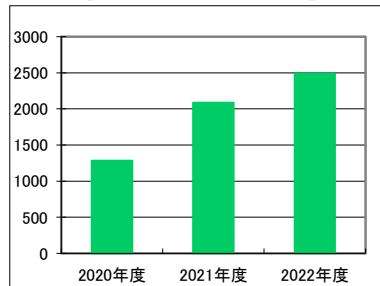
## 施設基本情報

FM管理番号	F02040201	施設名	生涯学習センターきらめき
--------	-----------	-----	--------------

## 供給情報

区分	単位	2020年度	2021年度	2022年度	グラフ
主催講座講習コマ数	コマ	1,284	2,087	2,491	※
利用者数	人	70,653	81,213	106,322	
利用件数	件	6,628	6,347	8,301	
主催イベント回数	回	7	10	9	
主催イベント延人数	人	429	2,736	3,511	
主催講座講習延人数	人	15,648	23,634	27,237	
年間開館日数	日	253	258	306	

【グラフ対象区分の推移】 コマ



凡例 ■ 主催講座講習コマ数

## 供給情報(すべて)

区分	単位	2020年度	2021年度	2022年度	区分	単位	2020年度	2021年度	2022年度			
利用者数	人	70,653	81,213	106,322	利用⑧:							
利用件数	件	6,628	6,347	8,301	利用⑨:							
在籍者数	人				利用⑩:							
定員数	人				貸室①: 和室(59.1㎡)	コマ	197	1,012	305	1,032	447	1,224
学級数	学級				貸室②: 研修室301(63.0㎡)	コマ	321	1,012	375	1,032	548	1,224
貸出冊数	冊				貸室③: 研修室302(84.4㎡)	コマ	280	1,012	378	1,032	485	1,224
貸出人数	人				貸室④: 研修室303(84.3㎡)	コマ	237	1,012	411	1,032	455	1,224
蔵書冊数	冊				貸室⑤: 研修室304(106.6㎡)	コマ	235	1,012	309	1,032	485	1,224
入居戸数	戸				貸室⑥: 会議室305(88.9㎡)	コマ	342	1,012	432	1,032	497	1,224
管理戸数	戸				貸室⑦: 会議室306(30.3㎡)	コマ	471	1,012	469	1,032	616	1,224
政策空家戸数	戸				貸室⑧: 会議室307(30.4㎡)	コマ	496	1,012	452	1,032	649	1,224
市民課関係窓口受付件数	件				貸室⑨: 学習室401(63.3㎡)	コマ	96	1,012	186	1,032	233	1,224
ごみ処理数量	トン				貸室⑩: 学習室402(60.8㎡)	コマ	136	1,012	196	1,032	214	1,224
し尿処理数量	トン				貸室⑪: 学習室403(60.7㎡)	コマ	151	1,012	308	1,032	315	1,224
救急出動件数	件				貸室⑫: 学習室404(60.8㎡)	コマ	128	1,012	226	1,032	282	1,224
配備緊急車両数	台				貸室⑬: 学習室405(94.7㎡)	コマ	8	1,012	130	1,032	144	1,224
告別式場利用件数	件				貸室⑭: IT学習室(92.9㎡)	コマ	220	1,012	239	1,032	269	1,224
火葬場利用件数	件				貸室⑮: 陶芸室(82.2㎡)	コマ	399	1,012	486	1,032	588	1,224
収容台数	台				貸室⑯: 工芸室(117.5㎡)	コマ	177	1,012	442	1,032	518	1,224
定期割当台数	台				貸室⑰: アトリエ(95.3㎡)	コマ	312	1,012	398	1,032	494	1,224
主催イベント回数	回	7	10	9	貸室⑱: 録音スタジオ(22.5㎡)	コマ	258	1,012	785	1,032	944	1,224
主催イベント延人数	人	429	2,736	3,511	貸室⑲: 音楽スタジオ(15.8㎡)	コマ	721	1,012	895	1,032	1,122	1,224
主催講座講習コマ数	コマ	1,284	2,087	2,491	貸室⑳: 多目的スタジオ	コマ	200	1,012	625	1,032	813	1,224
主催講座講習延人数	人	15,648	23,634	27,237	貸室㉑: 食工房(90.0㎡)	コマ	907	1,012	185	1,032	386	1,224
年間開館日数	日	253	258	306	貸室㉒: ホール(381.5㎡)	コマ	640	1,012	520	1,032	671	1,224
利用①: 情報コーナー利用者数	人	2,296	2,080	2,182	貸室㉓:							
利用②: テーブル利用者数	人	1,494	1,195	1,363	施設メモ	【開館時間】午前9時から午後10時まで 【休館日】火曜日、12月28日から翌年1月4日まで 【環境対応】LED照明設備、太陽光発電設備、その他設備等(雨水利用システム、氷蓄熱システム)						
利用③: ランチタイムコンサート出演者・来場者数	人	1,836	3,218	3,335								
利用④: きらめきフェスタ出演者・来場者数	人		1,728	2,889								
利用⑤:												
利用⑥:												
利用⑦:												

※貸室は左に利用コマ数を、右に利用可能コマ数を記載しています。

## 施設評価

利用状況については新型コロナウイルスの感染対策の緩和により、増加傾向にある。収支状況については光熱水費の高騰から歳出が増えている。きらめきフェスタ実施事業では、2日間開催と拡充し、参加者を増加することができ好評だった。一方、施設の老朽化が進んでおり、貸室の利用率の向上等、更なる管理運営の効率化について検討していく。





# 施設カルテ

基準日 2023/04/01

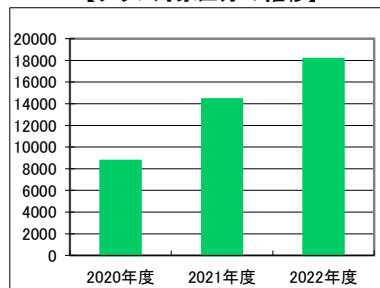
## 施設基本情報

FM管理番号 F02040202      施設名 市立ギャラリー

## 供給情報

区分	単位	2020年度	2021年度	2022年度	グラフ
利用者数	人	8,748	14,432	18,163	※
年間開館日数	日	254	186	246	

【グラフ対象区分の推移】 人



凡例 ■ 利用者数

## 供給情報(すべて)

区分	単位	2020年度	2021年度	2022年度	区分	単位	2020年度	2021年度	2022年度			
利用者数	人	8,748	14,432	18,163	利用⑧:							
利用件数	件				利用⑨:							
在籍者数	人				利用⑩:							
定員数	人				貸室①: 市立ギャラリー(144.77㎡)	コマ	18	40	31	45	41	50
学級数	学級				貸室②:							
貸出冊数	冊				貸室③:							
貸出人数	人				貸室④:							
蔵書冊数	冊				貸室⑤:							
入居戸数	戸				貸室⑥:							
管理戸数	戸				貸室⑦:							
政策空家戸数	戸				貸室⑧:							
市民課関係窓口受付件数	件				貸室⑨:							
ごみ処理数量	トン				貸室⑩:							
し尿処理数量	トン				貸室⑪:							
救急出動件数	件				貸室⑫:							
配備緊急車両数	台				貸室⑬:							
告別式場利用件数	件				貸室⑭:							
火葬場利用件数	件				貸室⑮:							
収容台数	台				貸室⑯:							
定期割当台数	台				貸室⑰:							
主催イベント回数	回				貸室⑱:							
主催イベント延人数	人				貸室⑲:							
主催講座講習コマ数	コマ				貸室⑳:							
主催講座講習延人数	人				貸室㉑:							
年間開館日数	日	254	186	246	貸室㉒:							
利用①:					貸室㉓:							
利用②:					施設メモ	【開館時間】午前10時から午後7時まで。ただし、最終日は午後5時まで。 【休館日】12月28日から翌年1月4日まで。その他、臨時に休館することがあります。						
利用③:												
利用④:												
利用⑤:												
利用⑥:												
利用⑦:												

※貸室は左に利用コマ数を、右に利用可能コマ数を記載しています。

## 施設評価

新型コロナウイルス感染症の影響が落ち着き、利用者は増加傾向にあり、歳入が増加したことで、収支状況は改善した。次年度以降も更なる利用者増に向けて、取り組んでいく必要がある。



# 施設カルテ

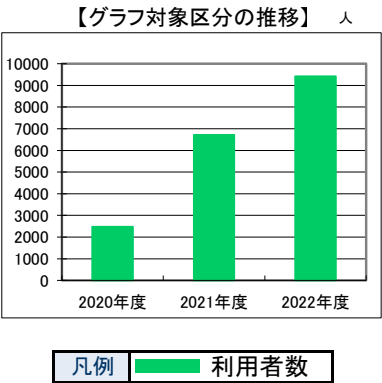
基準日 2023/04/01

## 施設基本情報

FM管理番号	F02040203	施設名	プラネタリウム【合同庁舎内】
--------	-----------	-----	----------------

## 供給情報

区分	単位	2020年度	2021年度	2022年度	グラフ
利用者数	人	2,475	6,719	9,414	※
年間開館日数	日	204	207	204	



## 供給情報(すべて)

区分	単位	2020年度	2021年度	2022年度	区分	単位	2020年度	2021年度	2022年度
利用者数	人	2,475	6,719	9,414	利用⑧:				
利用件数	件				利用⑨:				
在籍者数	人				利用⑩:				
定員数	人				貸室①:				
学級数	学級				貸室②:				
貸出冊数	冊				貸室③:				
貸出人数	人				貸室④:				
蔵書冊数	冊				貸室⑤:				
入居戸数	戸				貸室⑥:				
管理戸数	戸				貸室⑦:				
政策空家戸数	戸				貸室⑧:				
市民課関係窓口受付件数	件				貸室⑨:				
ごみ処理数量	トン				貸室⑩:				
し尿処理数量	トン				貸室⑪:				
救急出動件数	件				貸室⑫:				
配備緊急車両数	台				貸室⑬:				
告別式場利用件数	件				貸室⑭:				
火葬場利用件数	件				貸室⑮:				
収容台数	台				貸室⑯:				
定期割当台数	台				貸室⑰:				
主催イベント回数	回				貸室⑱:				
主催イベント延人数	人				貸室⑲:				
主催講座講習コマ数	コマ				貸室⑳:				
主催講座講習延人数	人				貸室㉑:				
年間開館日数	日	204	207	204	貸室㉒:				
利用①:					貸室㉓:				
利用②:									
利用③:									
利用④:									
利用⑤:									
利用⑥:									
利用⑦:									

施設メモ【休館日】月・火・水曜日、12月28日から翌年1月4日まで

※貸室は左に利用コマ数を、右に利用可能コマ数を記載しています。

## 施設評価

新型コロナウイルス感染症の影響が落ち着き、利用者は増加傾向にある。収支状況についてはオリジナル番組の制作による人件費や運営費の増加により、歳出が増えている。  
令和5年度のおにクルへの円滑な移転に向けて準備に努める必要がある。



施設カルテ

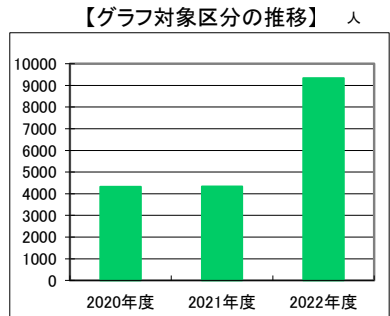
基準日 2023/04/01

施設基本情報

FM管理番号	F02040204	施設名	川端康成文学館【上中条青少年センター内】
--------	-----------	-----	----------------------

供給情報

区分	単位	2020年度	2021年度	2022年度	グラフ
利用者数	人	4,316	4,336	9,334	※
主催講座講習コマ数	コマ	3	12	13	
主催講座講習延人数	人	80	251	432	
年間開館日数	日	241	244	287	



凡例 利用者数

供給情報(すべて)

区分	単位	2020年度	2021年度	2022年度	区分	単位	2020年度	2021年度	2022年度
利用者数	人	4,316	4,336	9,334	利用⑧:				
利用件数	件				利用⑨:				
在籍者数	人				利用⑩:				
定員数	人				貸室①:				
学級数	学級				貸室②:				
貸出冊数	冊				貸室③:				
貸出人数	人				貸室④:				
蔵書冊数	冊				貸室⑤:				
入居戸数	戸				貸室⑥:				
管理戸数	戸				貸室⑦:				
政策空家戸数	戸				貸室⑧:				
市民課関係窓口受付件数	件				貸室⑨:				
ごみ処理数量	トン				貸室⑩:				
し尿処理数量	トン				貸室⑪:				
救急出動件数	件				貸室⑫:				
配備緊急車両数	台				貸室⑬:				
告別式場利用件数	件				貸室⑭:				
火葬場利用件数	件				貸室⑮:				
収容台数	台				貸室⑯:				
定期割当台数	台				貸室⑰:				
主催イベント回数	回				貸室⑱:				
主催イベント延人数	人				貸室⑲:				
主催講座講習コマ数	コマ	3	12	13	貸室⑳:				
主催講座講習延人数	人	80	251	432	貸室㉑:				
年間開館日数	日	241	244	287	貸室㉒:				
利用①:					貸室㉓:				
利用②:									
利用③:									
利用④:									
利用⑤:									
利用⑥:									
利用⑦:									

施設メモ 【休館日】火曜日、祝日の翌日、12月28日から翌年1月4日まで

※貸室は左に利用コマ数を、右に利用可能コマ数を記載しています。

施設評価

川端康成没後50年特別企画展「古都をかける川端康成」や、令和元年度以来3年ぶりに開催された生誕月記念企画展と関連事業のトークイベントが好評を博したこと等により、入館者数は増加傾向にある。

今後は、新型コロナウイルス感染症対策が緩和されるため、文学に関心が高くない方などへの訴求力を高める機会を増やすこと、また、様々な世代の方に茨木ゆかりの川端康成及び文学に興味・関心を持ってもらえる取組むことが必要である。





# 施設カルテ

基準日 2023/04/01

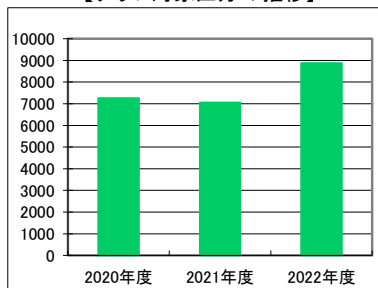
## 施設基本情報

FM管理番号 F02040206      施設名 市民活動センター【市民総合センター内】

## 供給情報

区分	単位	2020年度	2021年度	2022年度	グラフ
利用者数	人	7,256	7,052	8,875	※
年間開館日数	日	241	244	290	

【グラフ対象区分の推移】 人



凡例 ■ 利用者数

## 供給情報(すべて)

区分	単位	2020年度	2021年度	2022年度	区分	単位	2020年度	2021年度	2022年度			
利用者数	人	7,256	7,052	8,875	利用⑧:							
利用件数	件				利用⑨:							
在籍者数	人				利用⑩:							
定員数	人				貸室①: 会議室(54㎡)	コマ	303	807	312	805	395	967
学級数	学級				貸室②:							
貸出冊数	冊				貸室③:							
貸出人数	人				貸室④:							
蔵書冊数	冊				貸室⑤:							
入居戸数	戸				貸室⑥:							
管理戸数	戸				貸室⑦:							
政策空家戸数	戸				貸室⑧:							
市民課関係窓口受付件数	件				貸室⑨:							
ごみ処理数量	トン				貸室⑩:							
し尿処理数量	トン				貸室⑪:							
救急出動件数	件				貸室⑫:							
配備緊急車両数	台				貸室⑬:							
告別式場利用件数	件				貸室⑭:							
火葬場利用件数	件				貸室⑮:							
収容台数	台				貸室⑯:							
定期割当台数	台				貸室⑰:							
主催イベント回数	回				貸室⑱:							
主催イベント延人数	人				貸室⑲:							
主催講座講習コマ数	コマ				貸室⑳:							
主催講座講習延人数	人				貸室㉑:							
年間開館日数	日	241	244	290	貸室㉒:							
利用①: 会議室	人	2,157	2,536	3,205	貸室㉓:							
利用②: ロッカー・メール	人	415	396	346	備考	2020年度						
利用③: 事務ブース	人	265	201	136		2021年度						
利用④: 作業室	人	186	159	257		2022年度						
利用⑤: 交流室	人	120	205	273								
利用⑥:												
利用⑦:												

※貸室は左に利用コマ数を、右に利用可能コマ数を記載しています。

## 特記事項

**施設メモ** 【開館時間】午前9時30分から午後6時まで(水曜日、金曜日は午後10時まで)、午後6時から午後10時まで利用可能な施設: サロン、ブース、ロッカー、メールボックス、会議室(午後9時30分 有料)  
 【休館日】月曜日、祝日、12月29日から翌年1月3日まで、クリエイティブセンターの臨時休館日



# 施設カルテ

基準日 2023/04/01

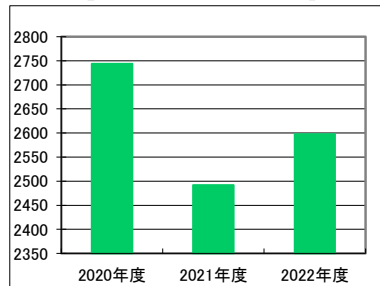
## 施設基本情報

FM管理番号 F02040207      施設名 消費生活センター【市民総合センター内】

## 供給情報

区分	単位	2020年度	2021年度	2022年度	グラフ
利用者数	人	2,744	2,492	2,598	※
年間開館日数	日	266	266	266	

【グラフ対象区分の推移】 人



凡例 ■ 利用者数

## 供給情報(すべて)

区分	単位	2020年度	2021年度	2022年度	区分	単位	2020年度	2021年度	2022年度
利用者数	人	2,744	2,492	2,598	利用⑧:				
利用件数	件				利用⑨:				
在籍者数	人				利用⑩:				
定員数	人				貸室①:				
学級数	学級				貸室②:				
貸出冊数	冊				貸室③:				
貸出人数	人				貸室④:				
蔵書冊数	冊				貸室⑤:				
入居戸数	戸				貸室⑥:				
管理戸数	戸				貸室⑦:				
政策空家戸数	戸				貸室⑧:				
市民課関係窓口受付件数	件				貸室⑨:				
ごみ処理数量	トン				貸室⑩:				
し尿処理数量	トン				貸室⑪:				
救急出動件数	件				貸室⑫:				
配備緊急車両数	台				貸室⑬:				
告別式場利用件数	件				貸室⑭:				
火葬場利用件数	件				貸室⑮:				
収容台数	台				貸室⑯:				
定期割当台数	台				貸室⑰:				
主催イベント回数	回				貸室⑱:				
主催イベント延人数	人				貸室⑲:				
主催講座講習コマ数	コマ				貸室⑳:				
主催講座講習延人数	人				貸室㉑:				
年間開館日数	日	266	266	266	貸室㉒:				
利用①:					貸室㉓:				
利用②:					施設メモ	【開館時間】 月曜日から金曜日＝午前8時45分から午後5時15分まで(相談は午前9時から午後4時30分まで)、第2・第4土曜日＝午前8時45分から正午まで(相談は午前9時から正午まで)	【休館日】 土曜日(第2、第4の午前を除く)、日曜日、祝日、12月29日から翌年1月3日まで		
利用③:									
利用④:									
利用⑤:									
利用⑥:									
利用⑦:									

※貸室は左に利用コマ数を、右に利用可能コマ数を記載しています。

## 施設評価

利用及び収支状況は、ほぼ例年通りの結果となった。今年度実施した茨木市消費生活展では初めて、特設サイトによるオンライン方式、およびセンター事務所近辺での対面方式の両方で開催し、多くの方に向けて消費生活センターや関係団体の取組を発信し、好評だった。令和5年度は、相談窓口の一元化に向けて、市役所南館1階にある現情報ルームに移転を控えており、周知等に努め、利用促進を図る。



# 施設カルテ

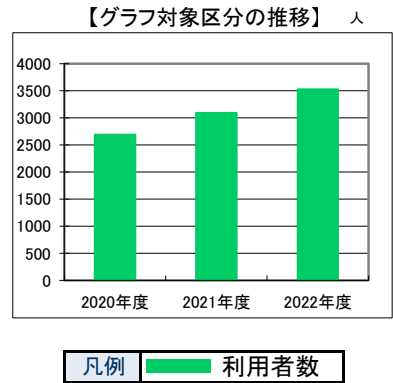
基準日 2023/04/01

## 施設基本情報

FM管理番号	F02040208	施設名	富士正晴記念館【中央図書館内】
--------	-----------	-----	-----------------

## 供給情報

区分	単位	2020年度	2021年度	2022年度	グラフ
利用者数	人	2,691	3,093	3,527	※
年間開館日数	日	268	264	315	



## 供給情報(すべて)

区分	単位	2020年度	2021年度	2022年度	区分	単位	2020年度	2021年度	2022年度
利用者数	人	2,691	3,093	3,527	利用⑧:				
利用件数	件				利用⑨:				
在籍者数	人				利用⑩:				
定員数	人				貸室①:				
学級数	学級				貸室②:				
貸出冊数	冊				貸室③:				
貸出人数	人				貸室④:				
蔵書冊数	冊				貸室⑤:				
入居戸数	戸				貸室⑥:				
管理戸数	戸				貸室⑦:				
政策空家戸数	戸				貸室⑧:				
市民課関係窓口受付件数	件				貸室⑨:				
ごみ処理数量	トン				貸室⑩:				
し尿処理数量	トン				貸室⑪:				
救急出動件数	件				貸室⑫:				
配備緊急車両数	台				貸室⑬:				
告別式場利用件数	件				貸室⑭:				
火葬場利用件数	件				貸室⑮:				
収容台数	台				貸室⑯:				
定期割当台数	台				貸室⑰:				
主催イベント回数	回				貸室⑱:				
主催イベント延人数	人				貸室⑲:				
主催講座講習コマ数	コマ				貸室⑳:				
主催講座講習延人数	人				貸室㉑:				
年間開館日数	日	268	264	315	貸室㉒:				
利用①:					貸室㉓:				
利用②:					施設メモ 【開館時間】午前9時30分から午後5時まで 【休館日】月曜日(祝日と重なる場合は開館)、年末年始、中央図書館の資料点検期間 【備考】2020年4月1日から5月17日まで、2021年4月25日から6月20日まで、新型コロナウイルス感染拡大防止のため臨時休業				
利用③:									
利用④:									
利用⑤:									
利用⑥:									
利用⑦:									

※貸室は左に利用コマ数を、右に利用可能コマ数を記載しています。

## 施設評価

新型コロナウイルス感染対策の緩和により、来館者数も回復傾向にある。また、開館30周年を記念し、一筆箋を作成し、頒布物の売り上げも増加した。次年度も引き続き企画展示・講演会・子ども向けイベントを行い、郷土の作家富士正晴を周知するとともに、利用促進を図る。