




資源物の日に出す 古紙・古布とは？

## 1) どんなもの？

### 古紙

つぎの4種類のいらなくなった紙

- 新聞 (折込ちらしも含む)
- 雑誌
- 雑がみ (食料・日用品の紙箱や包装紙、封筒など)
- 段ボール (断面が波状になっているもの)
  - ◆引越し用段ボールは引越業者へ



雑がみについては、11ページで詳しく説明しているから、必ず確認してね!!

### 古布


衣服、タオルなどの布類

⚠️ つぎのような布類は資源物にはなりません。大きさを判断し **普通ごみ** または **粗大ごみ(小型)** **粗大ごみ(大型)** へ

- ・カーペットやじゅうたんなどの敷物類
- ・汚れのひどいもの (カビ、ペンキ、油汚れ、ペット用に使用したもの、薬品等の臭いのあるものなど)
- ・小物 (かばん、くつ、ぬいぐるみ)



## 2 集積場所へ出す前には？



異物は絶対に取り除いてね!!



### 古紙

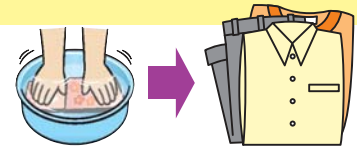
- 箱になっているものは開いて平らに伸ばす
- 紙以外の異物を取り除く  
(粘着テープ、とじ紐、金属クリップ類、フィルム類、プラスチック製品、セロハンなど)
- 雑がみはこぼれ落ちないように、雑誌にはさみ込むなど、雑誌と一つにまとめる



「新聞」、「雑誌・雑がみ」、「段ボール」の品目ごとに分別してください。  
(品目によってそれぞれ別の用途の紙に再生されます。)

### 古布

- 洗濯し、必ず乾かし、清潔な状態にする



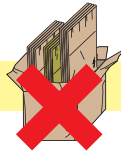
## 3 集積場所へ出すときは？

### 古紙

- 「新聞」、「雑誌・雑がみ」、「段ボール」の品目ごとに、紐で十文字に結束する



段ボールを段ボールに詰めて出さないでください。



### 古布

- 中身の見える45ℓまでの透明袋に入れて出す

## おさらい



### どんなもの？

- 【古紙】新聞、雑誌、雑がみ、段ボール（4種類）
- 【古布】衣服、タオルなどの布類

### 集積場所に出す前は？

- 【古紙】箱は開いて伸ばし、紙以外の異物は取り除く
- 【古布】洗濯・乾燥し、清潔な状態にする

### 集積場所へ出すときは？

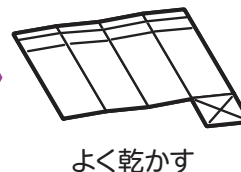
- 【古紙】「新聞」、「雑誌・雑がみ」、「段ボール」の品目ごとに紐で結束する
- 【古布】中身の見える45ℓまでの透明袋に入れて出す

## 紙パックは集団回収や拠点回収へ

牛乳などが入った紙パックは、地域で集団回収を行っている（回収品目に紙パックを入れていない場合もあります）ほか、市役所本庁・環境事業課（環境衛生センター）・北辰出張所・公民館など一部の公共施設に回収箱を設置して拠点回収を行っています（回収場所の詳細は市HPでご確認ください）。

なお、回収している紙パックは内側が白いものが対象で、内側が銀色や茶色のものは **普通ごみ** です。

### 紙パックの出し方



お近くの回収箱へ

**お知らせ 小中学校での古紙の拠点回収廃止** 平成30年4月1日から小中学校での古紙の拠点回収を廃止しています。他の公共施設での回収は継続していますので、引き続き拠点回収をご利用いただくとともに、地域での集団回収や月1回の市の資源物（古紙・古布）の収集をご利用ください。