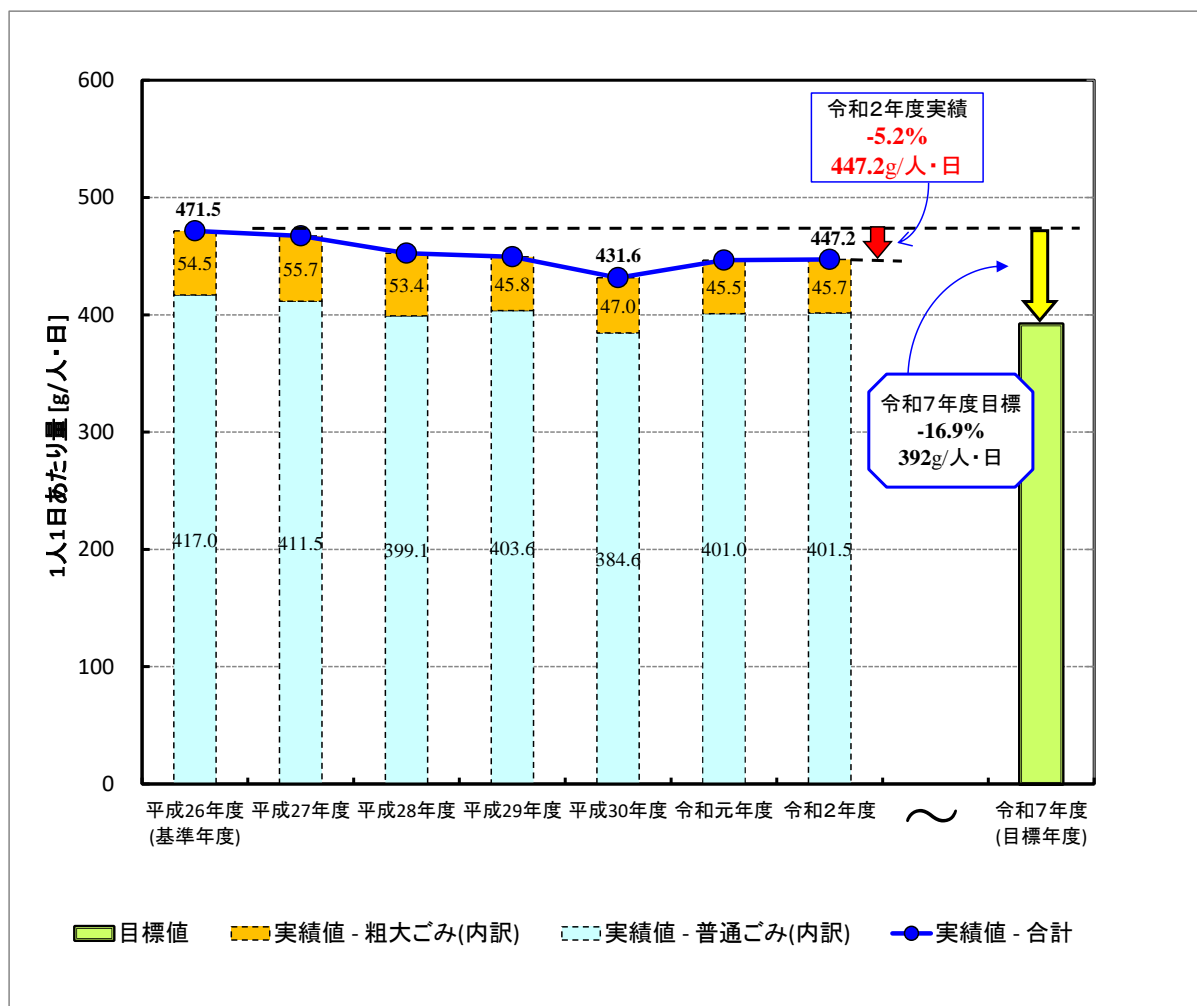


## 議題 2

「本市のごみ排出量・資源物量の推移について」

※本資料中「令和2年度」又は「令和2年度実績」と表記する場合の数値は、  
確定前の見込値を表しています。

# 本市の家庭系ごみ量の推移

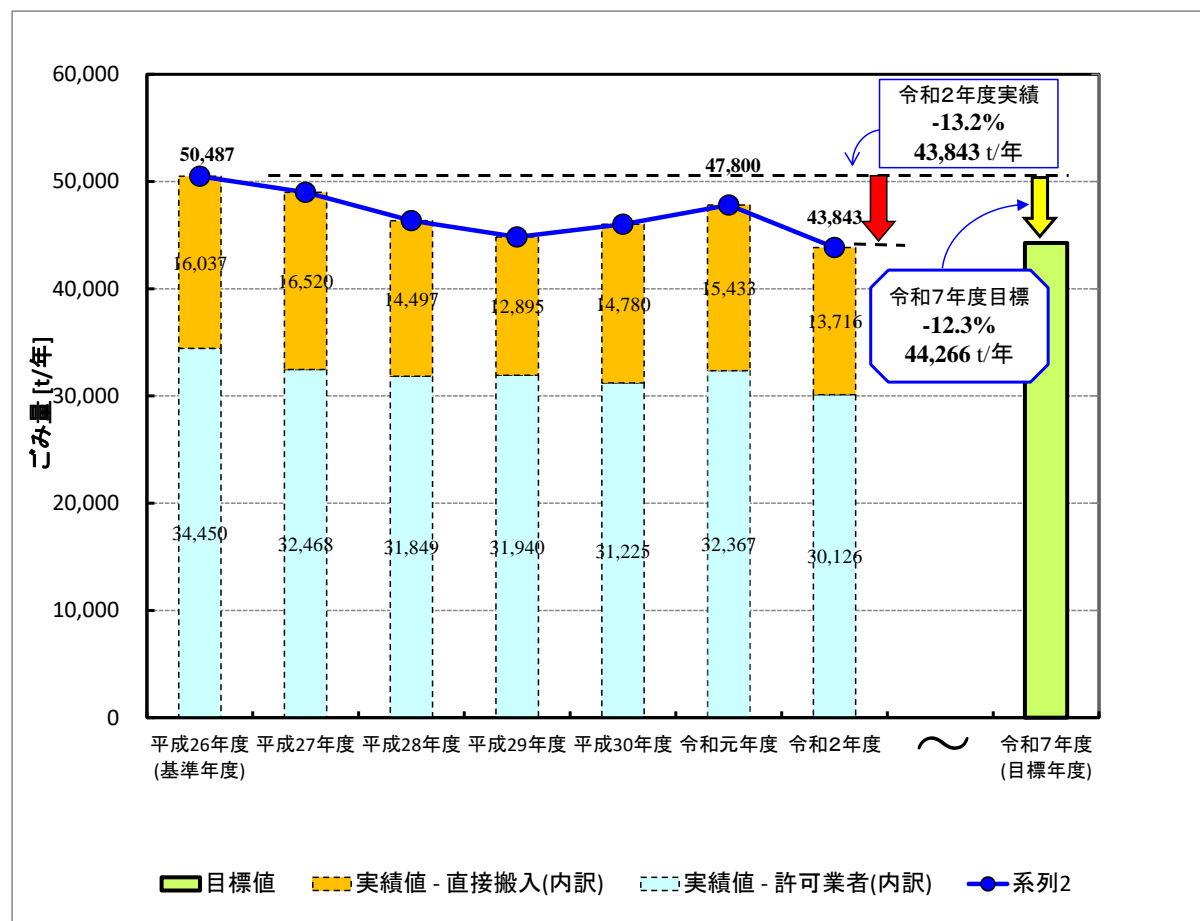


年度	家庭系ごみ ※ 1人1日あたりごみ量 [g/人・日]			前年度 比 (差分)	基準年度 比 (差分)	収集人口 [人] (10/1時点)	家庭系ごみ ごみ量 [t/年]			計
	普通ごみ	粗大ごみ 小型	粗大ごみ 大型				普通ごみ	粗大ごみ 小型	粗大ごみ 大型	
平成26年度 (基準年度)	417.0	54.5				278,588	42,406.00	5,545.00		47,951.00
平成27年度	411.5	29.0	26.7	-0.9%	-0.9%	279,341	42,071.39	2,964.04	2,726.78	47,762.21
平成28年度	399.1	28.0	25.4	-3.1%	-4.0%	280,567	40,873.84	2,862.89	2,599.76	46,336.49
平成29年度	403.6	24.5	21.3	-0.7%	-4.7%	281,320	41,441.92	2,518.09	2,191.28	46,151.29
平成30年度	384.6	25.5	21.5	-4.0%	-8.5%	282,194	39,609.52	2,629.19	2,212.01	44,450.72
令和元年度	401.0	24.9	20.6	3.5%	-5.3%	282,132	41,405.89	2,574.13	2,127.53	46,107.55
令和2年度	401.5	24.6	21.1	0.2%	-5.2%	283,236	41,512.40	2,546.52	2,182.02	46,240.94
~										
令和7年度 (目標年度)	342.1	49.9			-16.9%	278,979	34,834.00		5,078.00	39,912.00

※ごみの種別ごとに小数第2位で四捨五入

- 令和7 (2025) 年度目標の基準年度比-16.9%に対し、令和元 (2019) 年度実績は-5.3%で、令和2 (2020) 年度実績は-5.2%であった。
- 令和2 (2020) 年度は前年度のごみ量と比較すると、0.2%増加している。

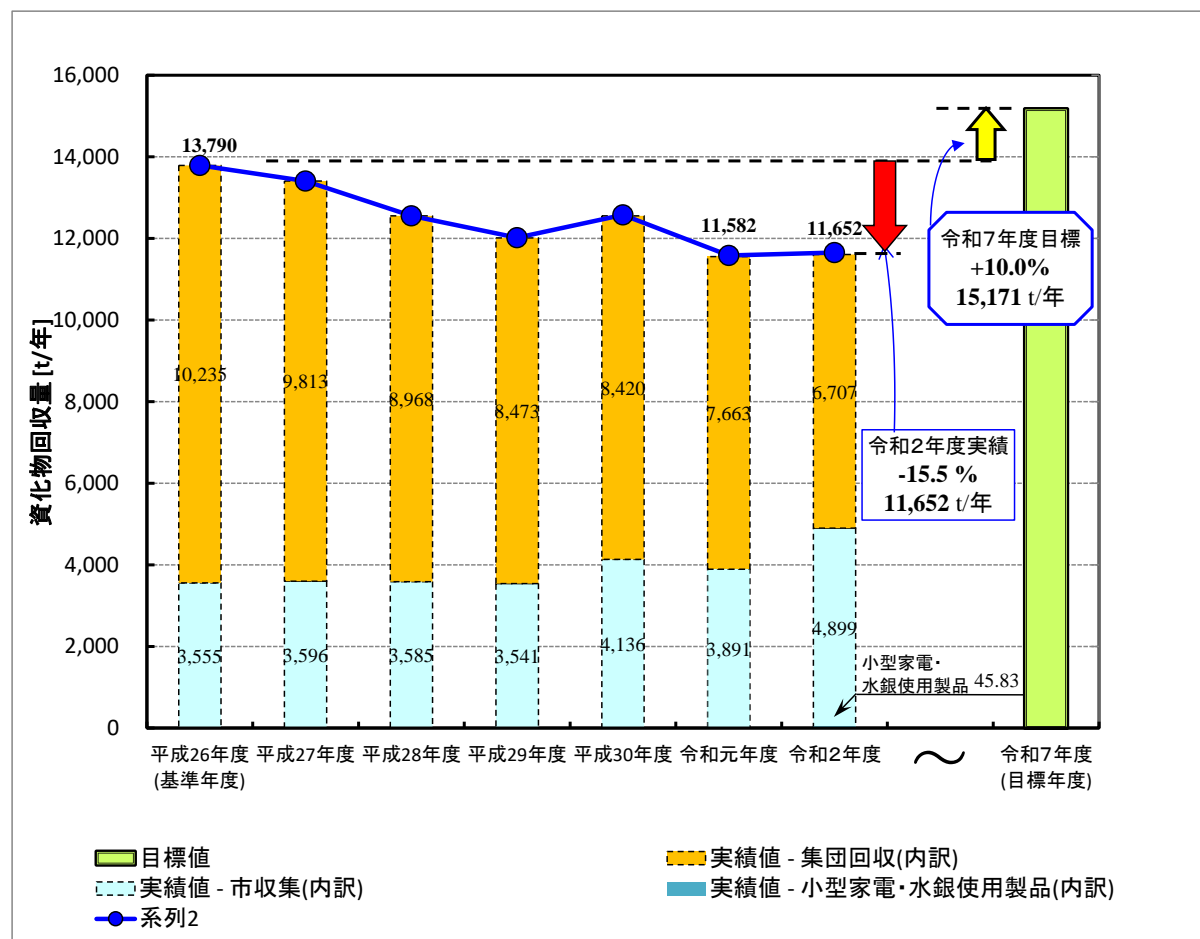
## 本市の事業系ごみ量の推移



年度	事業系ごみ ごみ量 [t/年]			前年度 比 (差分)	基準年度 比 (差分)
	許可業者	直接搬入	計		
平成26年度 (基準年度)	34,450.00	16,037.00	<b>50,487.00</b>		
平成27年度	32,467.87	16,520.03	<b>48,987.90</b>	-3.0%	<b>-3.0%</b>
平成28年度	31,848.60	14,497.47	<b>46,346.07</b>	-5.4%	<b>-8.2%</b>
平成29年度	31,939.63	12,894.76	<b>44,834.39</b>	-3.3%	<b>-11.2%</b>
平成30年度	31,225.24	14,779.69	<b>46,004.93</b>	2.6%	<b>-8.9%</b>
令和元年度	32,366.77	15,433.22	<b>47,799.99</b>	3.9%	<b>-5.3%</b>
令和2年度	30,126.46	13,716.14	<b>43,842.60</b>	-8.3%	<b>-13.2%</b>
~					
令和7年度 (目標年度)			<b>44,266.00</b>		<b>-12.3%</b>

- 令和7（2025）年度目標の基準年度比-12.3%に対して、令和元（2019）年度実績は-5.3%で、令和2（2020）年度実績は-13.2%であった。
- 令和2（2020）年度は前年度のごみ量と比較すると、8.3%減少している。
- 令和2（2020）年度においては、令和7（2025）年度の減量目標を達成しているが、背景には新型コロナウイルスの感染拡大に伴う業務の停止や縮小が影響している可能性があるため、一過性のものと考えられる。

# 本市の資源物回収量の推移



年度	資源物回収量 [t/年]				前年度比 (差分)	基準年度比 (差分)
	市収集分 ※2	小型家電・水銀使用製品 (宅配回収含む) ※1	集団回収分 ※1	計		
平成26年度 (基準年度)	3,555.00	-	10,235.00	13,790.00		
平成27年度	3,595.58	-	9,812.93	13,408.51	-2.8%	-2.8%
平成28年度	3,584.72	-	8,968.12	12,552.84	-6.4%	-9.0%
平成29年度	3,540.50	5.70	8,472.68	12,018.88	-4.3%	-12.8%
平成30年度	4,135.51	23.76	8,420.40	12,579.67	4.7%	-8.8%
令和元年度	3,891.32	27.64	7,662.93	11,581.89	-7.9%	-16.0%
令和2年度	4,898.62	45.83	6,707.20	11,651.65	0.6%	-15.5%
~						
令和7年度 (目標年度)	3,793.00	- ※3	11,378.00	15,171.00		10.0%

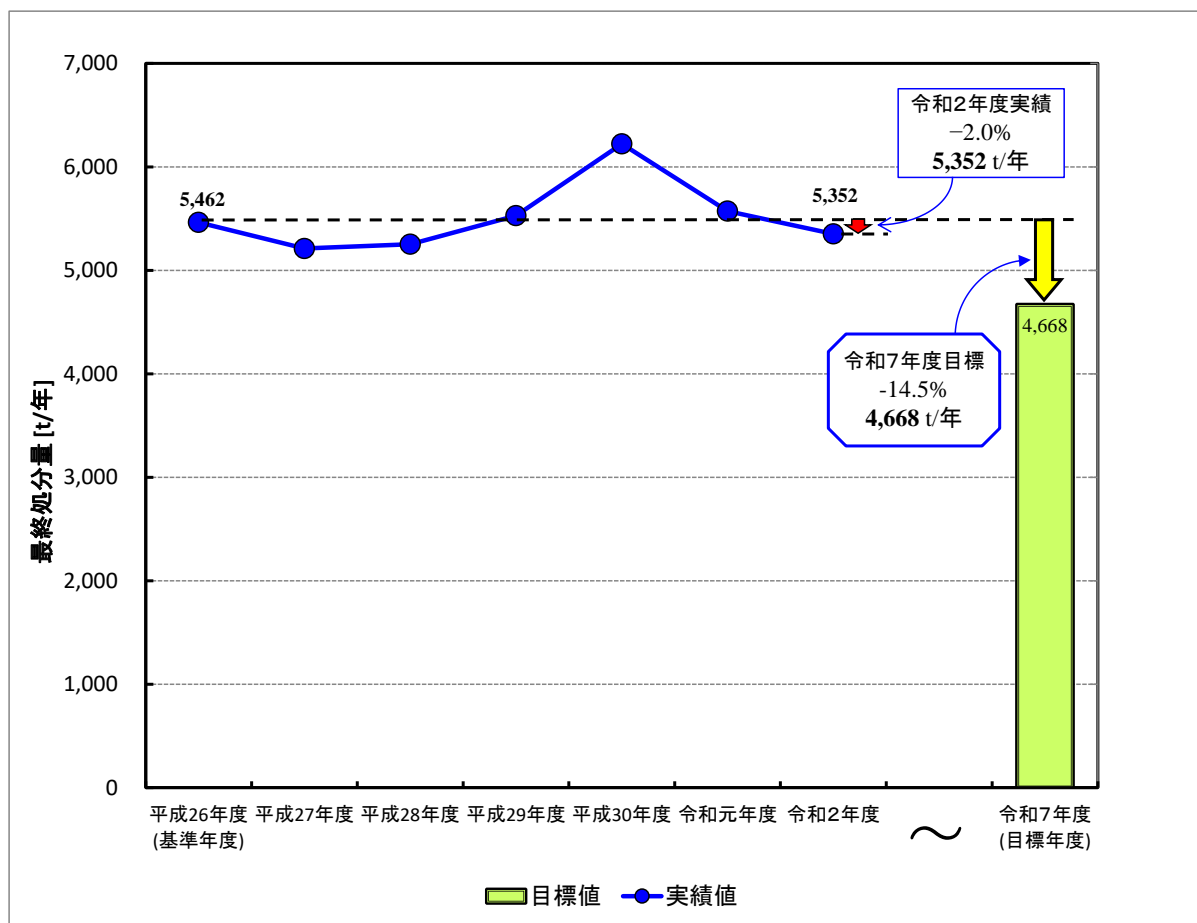
※1 小数第3位で四捨五入

※2 市収集分は缶・びん・ペットボトル・古紙・古布・木くず・金属くずの合計

※3 小型家電、水銀使用製品については、一般廃棄物処理基本計画での目標設定なし

- 令和7（2025）年度目標の基準年度比+10.0%に対し、令和元（2019）年度実績は-16.0%で、令和2（2020）年度実績は-15.5%であった。
- 令和2（2020）年度は前年度比較すると、0.6%増加している。
- 集団回収分は年々減少しているが、一方で小型家電及び水銀使用製品の回収量は年々増加しており、昨年度は拠点回収・宅配回収ともに大きく増加した。

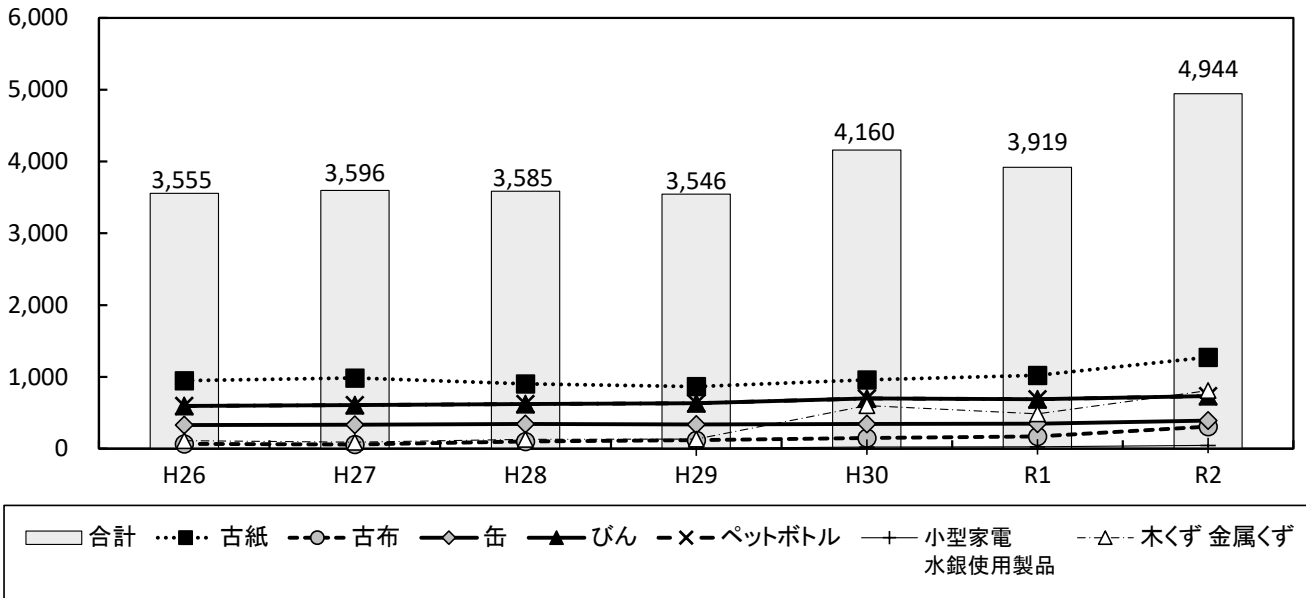
# 本市の最終処分量の推移



年度	最終処分量 [t/年]	前年度比 (差分)	基準年度比 (差分)
平成26年度 (基準年度)	5,462.08		
平成27年度	5,211.33	-4.6%	-4.6%
平成28年度	5,252.70	0.8%	-3.8%
平成29年度	5,527.03	5.2%	1.2%
平成30年度	6,222.10	12.6%	13.9%
令和元年度	5,571.07	-10.5%	2.0%
令和2年度	5,352.41	-3.9%	-2.0%
~			
令和7年度 (目標年度)	<b>4,668.00</b>		<b>-14.5%</b>

- 令和7 (2025) 年度目標の基準年度比-14.5%に対して、令和元 (2019) 年度実績は+2.0%で、令和2 (2020) 年度実績は-2.0%であった。
- 令和2 (2020) 年度は前年度の最終処分量と比較すると、3.9%減少している。

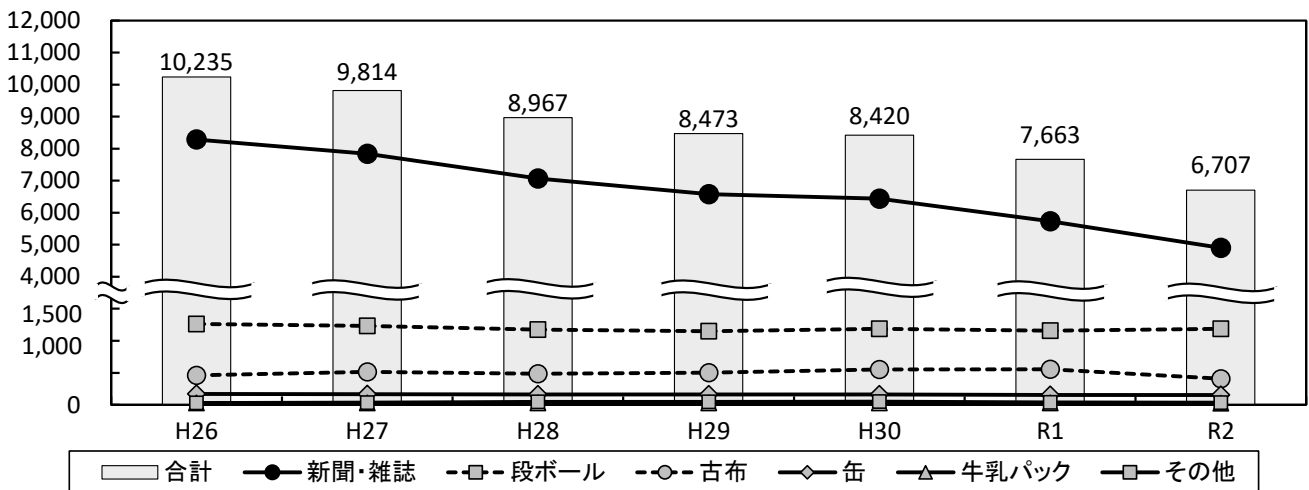
## 1. 市が収集した資源物量（単位:t）



	H26	H27	H28	H29	H30	R1	R2
古紙	947	984	904	865	960	1,020	1,274
古布	67	58	99	118	150	169	307
缶	329	334	343	337	344	350	391
びん	1,504	1,522	1,485	1,452	1,382	1,178	1,384
ペットボトル	595	608	623	634	701	688	733
小型家電 水銀使用製品	0	0	0	6	24	28	46
木くず・金属くず	113	90	131	134	599	486	809
合計	3,555	3,596	3,585	3,546	4,160	3,919	4,944

※小型家電の量には、リネットジャパンリサイクル㈱による宅配回収量も含む。

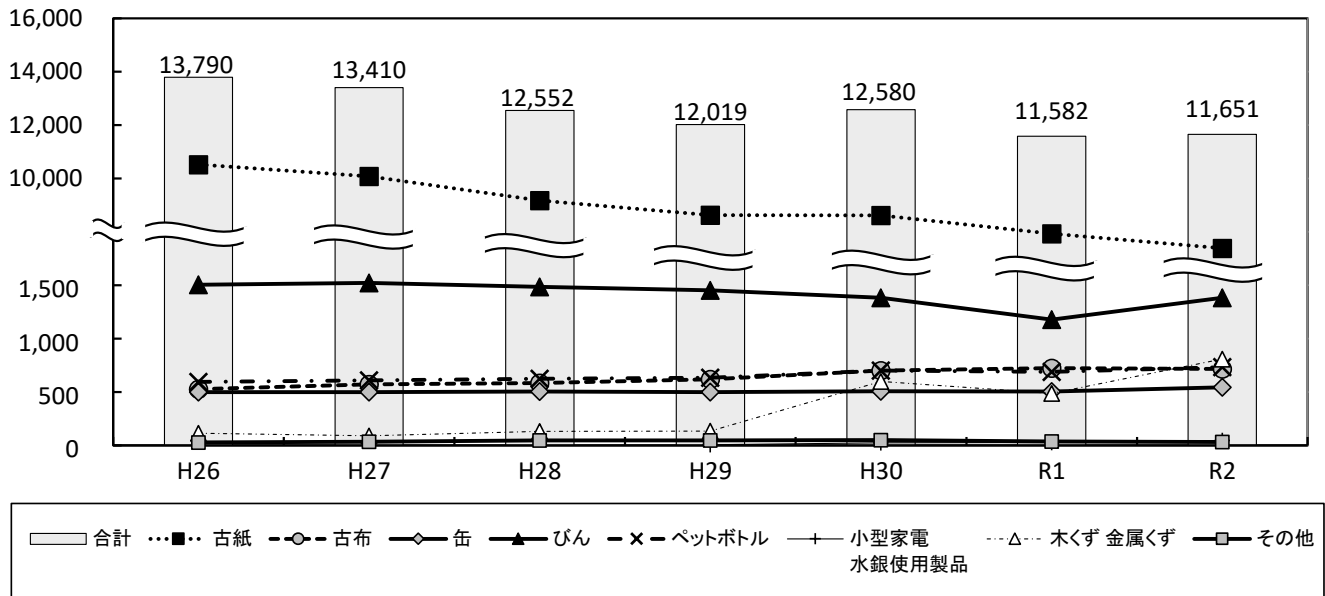
## 2. 集団回収で集められた資源物量（単位:t）



	H26	H27	H28	H29	H30	R1	R2
新聞・雑誌	8,285	7,839	7,067	6,584	6,441	5,731	4,903
段ボール	1,263	1,231	1,176	1,149	1,186	1,157	1,185
古布	460	513	486	501	552	555	408
缶	170	165	162	162	162	155	153
びん	0	0	0	0	0	0	0
牛乳パック	29	31	30	30	29	28	26
その他	28	35	46	47	50	37	32
合計	10,235	9,814	8,967	8,473	8,420	7,663	6,707

※資源物の種類ごとに小数第1位で四捨五入

### 3. 資源物量合計（単位:t）



	H26	H27	H28	H29	H30	R1	R2
古紙	10,524	10,085	9,177	8,628	8,616	7,936	7,388
古布	527	571	585	619	702	724	715
缶	499	499	505	499	506	505	544
びん	1,504	1,522	1,485	1,452	1,382	1,178	1,384
ペットボトル	595	608	623	634	701	688	733
小型家電 水銀使用製品	0	0	0	6	24	28	46
木くず・金属くず	113	90	131	134	599	486	809
その他	28	35	46	47	50	37	32
合計	13,790	13,410	12,552	12,019	12,580	11,582	11,651

※集団回収の新聞・雑誌、段ボール、牛乳パックは古紙に合算