

事 務 連 絡
令和3年3月22日

都道府県
各 指定都市 障害保健福祉主管部（局）長 殿
中 核 市

厚生労働省社会・援護局障害保健福祉部障害福祉課長

障害福祉サービス事業所等における自然災害発生時の業務継続ガイドライン等について

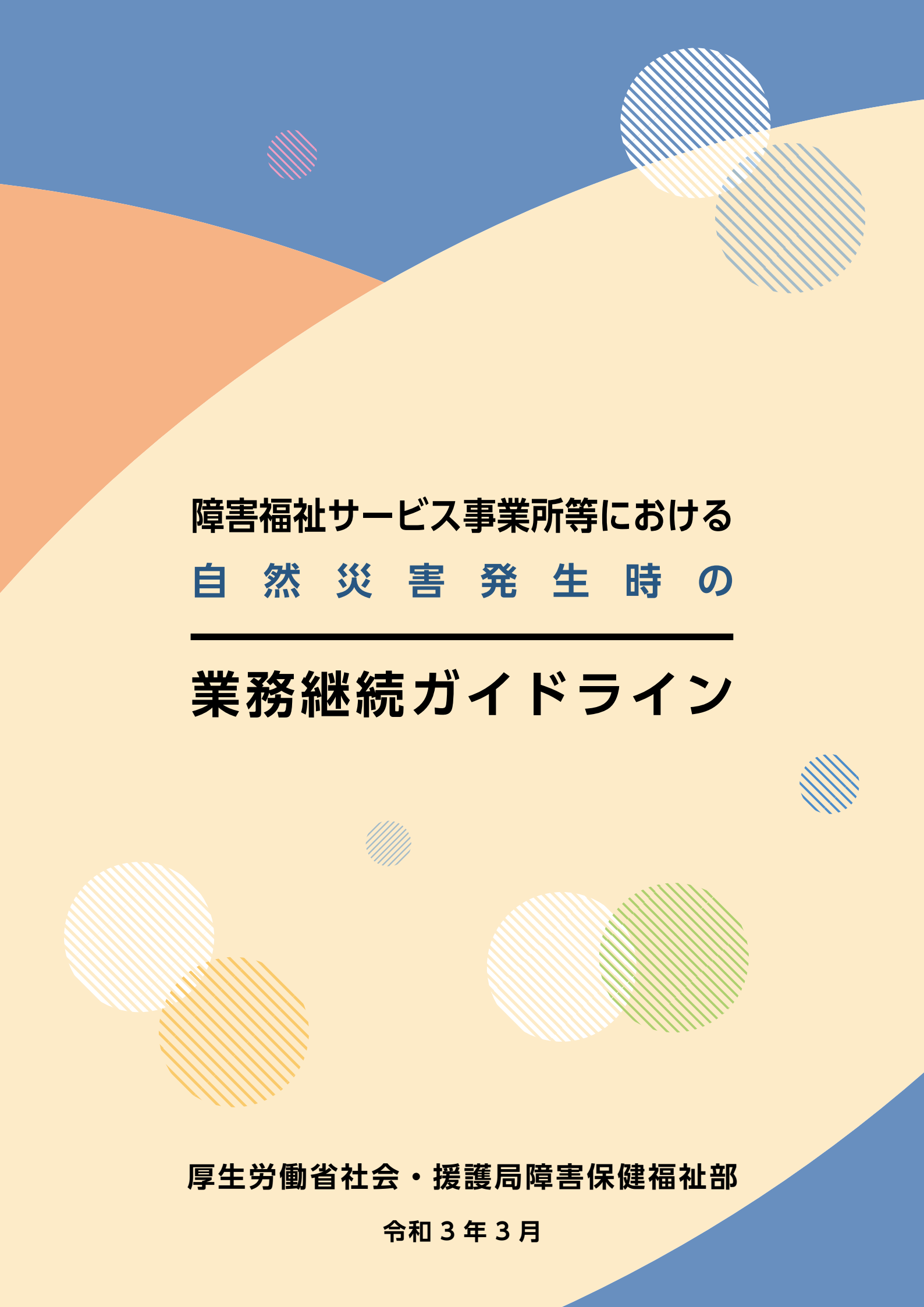
障害福祉サービスは、障害者その家族等の生活に欠かせないものであり、自然災害が発生した場合であっても、利用者に対して必要なサービスが安定的・継続的に提供されることが重要である。

必要なサービスを継続的に提供するためには、また、仮に一時中断した場合であっても早期の業務再開を図るためには、業務継続計画（BCP）の策定が重要であることから、今般、その策定を支援するため、障害福祉サービス事業所等における自然災害発生時の業務継続ガイドライン等を取りまとめたところであるので、御了知の上、管内各市町村及び関係団体等に周知されたい。

- 障害福祉サービス事業所等における自然災害発生時の業務継続ガイドライン
- 自然災害発生時における業務継続計画（ひな形）

【掲載場所】

https://www.mhlw.go.jp/stf/newpage_17517.html



障害福祉サービス事業所等における
自然災害発生時の

業務継続ガイドライン

厚生労働省社会・援護局障害保健福祉部

令和3年3月

目次

1. はじめに.....	1
1-1. ガイドライン作成のねらい.....	1
1-2. 本書の対象（施設・事業所等单位）.....	2
1-3. ガイドラインの利用方法.....	3
2. BCPの基礎知識.....	4
2-1. 業務継続計画（BCP）とは.....	4
2-2. 障害福祉サービス事業所等における業務継続計画（BCP）について.....	4
2-3. 防災計画と自然災害BCPの違い.....	6
2-4. 障害福祉サービス事業者に求められる役割.....	7
3. 自然災害BCPの作成、運用のポイント.....	8
3-1. BCP作成のポイント.....	8
3-2. 自然災害BCPの全体像.....	9
3-2-1. 自然災害発生に備えた対応・発生時の対応（共通事項）.....	10
3-2-2. 自然災害発生に備えた対応・発生時の対応（通所系・固有事項）.....	33
3-2-3. 自然災害発生に備えた対応・発生時の対応（訪問系・固有事項）.....	34
3-2-4. 自然災害発生に備えた対応・発生時の対応（相談支援事業・固有事項）.....	35
（参考：複合災害対策～新型コロナウイルス感染症流行下における自然災害発生時の対策の考え方～）.....	37

1. はじめに

1-1. ガイドライン作成のねらい

障害福祉サービスは、障害者、その家族等の生活を支える上で欠かせないものであり、昨今大規模な災害の発生がみられる中、施設・事業所等において、災害発生時に適切な対応を行い、その後も利用者に必要なサービスを継続的に提供できる体制を構築することが重要です。

こうした観点から、全ての障害福祉サービス等事業者を対象に、運営基準において、業務継続に向けた計画等の策定や研修の実施、訓練の実施等を義務付けることとされました。

なお、3年間の経過措置（準備期間）を設けており、令和6年度から義務化されます。

本ガイドラインの目的は、大地震や水害等の自然災害に備え、障害福祉サービスの業務継続のために平時から準備・検討しておくべきことや発生時の対応について、障害福祉サービス類型に応じたガイドラインとして整理しました。

なお、本ガイドラインは BCP 作成に最低限必要な情報を整理したものであり、BCP は、作成後も継続的に検討・修正を繰り返すことで、各施設・事業所等の状況に即した内容へと発展させていただくことが望ましいです。

●本ガイドラインで定めるサービス

○入所・入居系サービス：施設入所支援、療養介護、共同生活援助、福祉型障害児入所施設、医療型障害児入所施設

○通所系サービス：生活介護、自立訓練（機能訓練）、自立訓練（生活訓練）、

就労移行支援、就労継続支援 A 型、就労継続支援 B 型、就労定着支援、児童発達支援、医療型児童発達支援、放課後等デイサービス

○訪問系サービス：居宅介護、重度訪問介護、行動援護、同行援護、重度障害者等包括支援、保育所等訪問支援、居宅訪問型児童発達支援

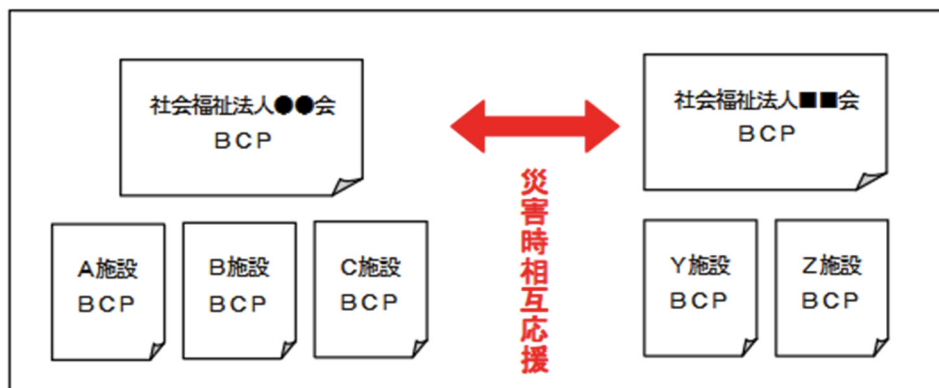
○相談系サービス：地域相談支援、計画相談支援、障害児相談支援

- 「短期入所」については、「通所系」の対応を基本としつつ、必要に応じて「入所・入居系」を参考とすること。
- 「自立生活援助」「相談系サービス」については、「訪問系」の対応を参考とすること。

1 - 2. 本書の対象（施設・事業所等单位）

本ガイドラインは施設・事業所等单位で BCP を作成することを前提としています。なお、複数の施設・事業所等を持つ法人では、法人本部としての BCP も別途作成することが望まれます。その際、法人本部の BCP と施設・事業所等単位の BCP は連動していること、法人本部は各事業所等と連携しながら BCP を作成すること、法人本部と施設・事業所等や、施設・事業所等間の物資や職員派遣等の支援体制についても記載することが望まれます。

【参考】法人本部 BCP と施設・事業所等単位の BCP の関係



なお、本 BCP ガイドラインは、地震・水害を主な対象としていますが、風害・竜巻・落雷・雪害・噴火等の発生が想定される地域においては、これらの災害の種類によらず「災害が引き起こす事象（被害）」を想定し応用することで活用いただくよう、お願いします。

1 - 3. ガイドラインの利用方法

- 本ガイドラインの3 - 2 - 1 から3 - 2 - 4において、自然災害発生への対応事項を、詳細を記載しています。
- これは、別途お示しする「自然災害発生時における業務継続計画ひな形」における「対応事項」に該当するものです。
- 各施設・事業所等においてBCPを作成する際には、「対応事項」の各項目について、本ガイドラインにおける記載を参考に、各施設・事業所等における具体的な対応を検討し、記載いただくことを考えています。
- また、BCP作成にあたっての参考として、「自然災害発生時における業務継続計画ひな形」の巻末に（参考）記載フォームを添付しています（本文中の関連する部分に様式番号を記載しています）。

なお、新型コロナウイルス感染症流行下において自然災害が発生した場合、感染拡大防止に配慮しながら、初動対応や事業継続、復旧対応が求められます。そのような場合に特に留意すべき事項を巻末に記載していますので、別途公表されている「障害福祉サービス事業所等における新型コロナウイルス感染症発生時の業務継続ガイドライン」と合わせて参考にしてください。

2. BCPの基礎知識

2-1. 業務継続計画（BCP）とは

BCP（ビー・シー・ピー）とは Business Continuity Plan の略称で、業務継続計画などと訳されます。

新型コロナウイルス等感染症や大地震などの災害が発生すると、通常通りに業務を実施することが困難になります。まず、業務を中断させないように準備するとともに、中断した場合でも優先業務を実施するため、あらかじめ検討した方策を計画書としてまとめておくことが重要です。

BCP の特徴として、災害等が発生した後に速やかに復旧させることが重要ですが、その前に「重要な事業を中断させない」という点が挙げられます。内閣府「事業継続ガイドライン－あらゆる危機的事象を乗り越えるための戦略と対応－平成 25 年 8 月改定）」では、以下のとおり定義されています。

大地震等の自然災害、感染症のまん延、テロ等の事件、大事故、サプライチェーン（供給網）の途絶、突発的な経営環境の変化など不測の事態が発生しても、重要な事業を中断させない、または中断しても可能な限り短い期間で復旧させるための方針、体制、手順等を示した計画のことを事業継続計画（Business Continuity Plan、BCP）と呼ぶ。

BCP において重要な取組は、例えば、

- ・各担当者をあらかじめ決めておくこと（誰が、いつ、何をするか）
- ・連絡先をあらかじめ整理しておくこと
- ・必要な物資をあらかじめ整理、準備しておくこと
- ・上記を組織で共有すること
- ・定期的に見直し、必要に応じて研修・訓練を行うこと 等が挙げられます。

2-2. 障害福祉サービス事業所等における業務継続計画（BCP）について

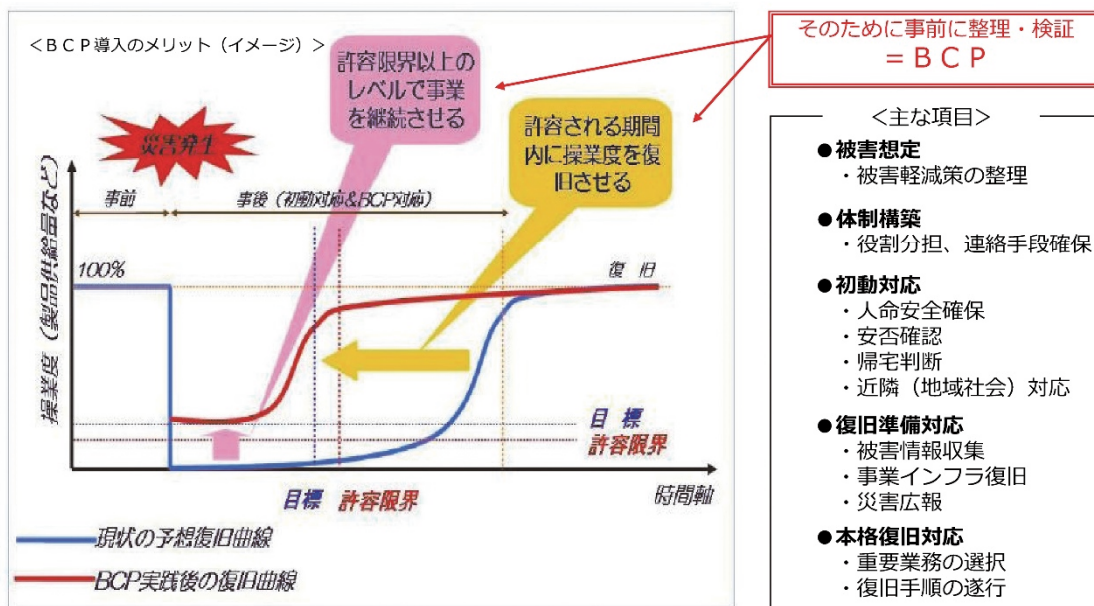
BCP とは「平常時の対応」「緊急時の対応」の検討を通して、①事業活動レベルの落ち込みを小さくし、②復旧に要する時間を短くすることを目的に作成された計画書です。

障害福祉サービス事業所等では災害が発生した場合、一般に「建物設備の損壊」「社会インフラの停止」「災害時対応業務の発生による人手不足」などにより、利用者へのサービス提供が困難になると考えられています。

一方、利用者の多くは日常生活・健康管理、さらには生命維持の大部分を障害福祉サービス事業所等の提供するサービスに依存しており、サービス提供が困難になることは利用者の生活・健康・生命の支障に直結します。

上記の理由から、他の業種よりも障害福祉サービス等はサービス提供の維持・継続の必要性が高く、BCP 作成など災害発生時の対応について準備することが求められます。

事故や災害等を原因とする「**操業レベル**」低下、「**操業停止期間**」**長期化**等の弊害を回避するために、**事前に、被害の拡大防止策や、限られた経営資源の中での事業継続のあり方を「計画書」の形で整理・検証**しておくことは、事業所運営にとって非常に有効です。
この計画書にあたるのがBCPであり、地震対策はBCPの形で整理・検証をするのが有効とされています。



(出典：中央防災会議資料)

2-3. 防災計画と自然災害 BCP の違い

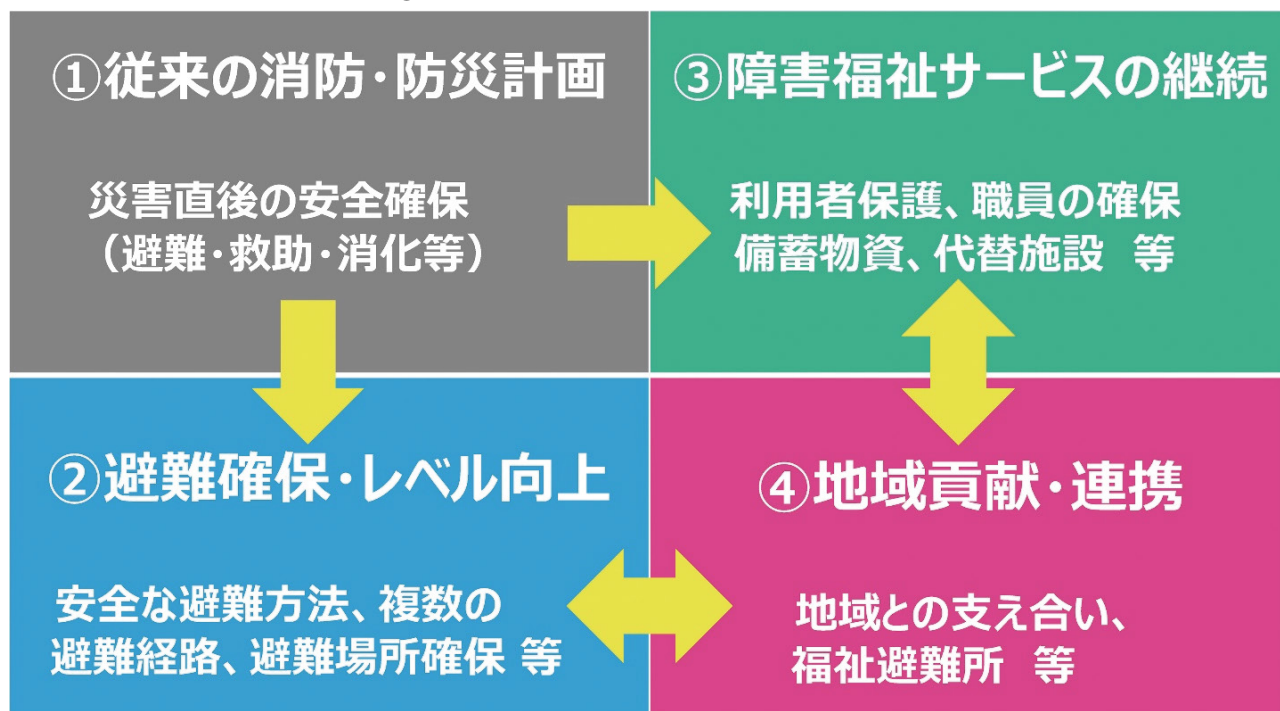
防災計画を作成する主な目的は、「身体・生命の安全確保」と「物的被害の軽減」ですが、その目的は、BCP の主な目的の大前提となっています。つまり、BCP では、防災計画の目的に加えて、優先的に継続・復旧すべき重要業務を継続する、または、早期復旧することを目指しており、両方の計画には共通する部分もあり密接な関係にあります。

防災計画と自然災害 BCP の違い①

	防災計画	BCP
主な目的	<ul style="list-style-type: none"> ・身体、生命の安全確保 ・物的被害の軽減 	<ul style="list-style-type: none"> ・身体、生命の安全確保に加え、優先的に継続、復旧すべき重要業務の継続または早期復旧
考慮すべき事象	<ul style="list-style-type: none"> ・拠点がある地域で発生することが想定される災害 	<ul style="list-style-type: none"> ・自社の事業中断の原因となり得るあらゆる発生事象
重要視される事象	<ul style="list-style-type: none"> ・以下を最小限にすること <ul style="list-style-type: none"> ➢ 「死傷者数」 ➢ 「損害額」 ・従業員等の安否を確認し、被害者を救助・支援すること ・被害を受けた拠点を早期復旧すること 	<ul style="list-style-type: none"> ・左記に加え、以下を含む <ul style="list-style-type: none"> ➢ 重要業務の目標復旧期間・目標復旧レベルを達成すること ➢ 経営及び利害関係者への影響を許容範囲内に抑えること ➢ 利益を確保し企業として生き残ること
活動、対策の検討範囲	<ul style="list-style-type: none"> ・自社の拠点ごと 	<ul style="list-style-type: none"> ・全社的（拠点横断的） ・依存関係にある主体（委託先、調達先、供給先）

つまり、従来の防災計画に、避難確保、障害福祉サービスの継続、地域貢献を加えて、総合的に考えてみるのが重要です。

防災計画と自然災害 BCP の違い②



出典：（一社）福祉防災コミュニティ協会作成を一部修正

2-4. 障害福祉サービス事業者に求められる役割

■ 利用者の安全確保

障害福祉サービスの利用者の中には、相対的に体力が弱い障害者もいます。自然災害が発生した場合、深刻な人的被害が生じる危険性があるため、「利用者の安全を確保すること」が最大の役割です。そのため、「利用者の安全を守るための対策」が何よりも重要となります。

■ サービスの継続

障害福祉サービス事業者は、利用者の健康・身体・生命を守るための必要不可欠な責任を担っています。したがって、入所・入居系サービスにおいては自然災害発生時にも業務を継続できるよう事前の準備を入念に進めることが必要です。入所・入居系サービスは利用者に対して「生活の場」を提供しており、たとえ地震等で施設が被災したとしても、サービスの提供を中断することはできないと考え、被災時に最低限のサービスを提供し続けられるよう、自力でサービスを提供する場合と他へ避難する場合の双方について事前の検討や準備を進めることが必要となります。

また、通所事業所や訪問事業所においても極力業務を継続できるよう努めるとともに、万一業務の縮小や事業所の閉鎖を余儀なくされる場合でも、利用者への影響を極力抑えるよう事前の検討を進めることが肝要です。

■ 職員の安全確保

自然災害発生時や復旧において業務継続を図ることは、長時間勤務や精神的打撃など職員の労働環境が過酷にあることが懸念されます。したがって、労働契約法第5条（使用者の安全配慮義務）の観点からも、職員の過重労働やメンタルヘルス対応への適切な措置を講じることが使用者の責務となります。

労働契約法第5条

使用者は、労働契約に伴い、労働者がその生命、身体等の安全を確保しつつ労働することができるよう、必要な配慮をするものとする

■ 地域への貢献

障害福祉サービス事業者の社会福祉施設としての公共性を鑑みると、施設が無事であることを前提に、施設がもつ機能を活かして被災時に地域へ貢献することも重要な役割となります。

3. 自然災害BCPの作成、運用のポイント

3-1. BCP作成のポイント

<1> 正確な情報集約と判断ができる体制を構築

- 災害発生時の迅速な対応には、平時と緊急時の情報収集・共有体制や、情報伝達フロー等の構築がポイントとなります。そのため、全体の意思決定者を決めておくこと、各業務の担当者を決めておくこと（誰が、何をするか）、関係者の連絡先、連絡フローの整理が重要です。

<2> 自然災害対策を「事前の対策」と「被災時の対策」に分けて、同時にその対策を準備

- 事前の対策（今何をしておくか）
 - ・設備・機器・什器の耐震固定
 - ・浸水による危険性の確認
 - ・インフラが停止した場合のバックアップ
- 被災時の対策（どう行動するか）
 - ・人命安全のルール策定と徹底
 - ・事業復旧に向けたルール策定と徹底
 - ・初動対応
 - ①利用者・職員の安否確認、安全確保
 - ②建物・設備の被害点検
 - ③職員の参集

<3> 業務の優先順位の整理

- 施設・事業所等や職員の被災状況によっては、限られた職員・設備でサービス提供を継続する必要があることも想定されます。そのため、可能な限り通常通りのサービス提供を行うことを念頭に、職員の出勤状況、被災状況に応じて対応できるよう、業務の優先順位を整理しておくことが重要です

<4> 計画を実行できるよう普段からの周知・研修、訓練

- BCP は、作成するだけでは実効性があるとは言えません。危機発生時においても迅速に行動が出来るよう、関係者に周知し、平時から研修、訓練（シミュレーション）を行う必要があります。また、最新の知見等を踏まえ、定期的に見直すことも重要です。

3 - 2. 自然災害 BCP の全体像

自然災害（地震・水害等）BCPのフローチャート



3-2-1. 自然災害発生に備えた対応・発生時の対応（共通事項）

1. 総論

(1) 基本方針

施設・事業所等としての災害対策に関する基本方針を記載する。

- 災害において施設・事業所等が果たすべき役割を鑑みて検討する。基本方針は優先する事業の選定や地域貢献その他さまざまな項目を検討する際の原点となるので、何のためにBCP作成に取り組むのか、その目的を検討して記載する。

- 例) 1. 利用者の安全確保
2. サービスの継続
3. 職員の安全確保

- 一般的には、3日間を乗り切ることが出来れば、外部からの何らかの支援を受ける事が出来ると想定され、『3日間の初動対応が重要』となる。

(2) 推進体制

平常時の災害対策の推進体制を記載する。

- 災害対策は一過性のものでなく、継続して取り組む必要がある。また災害対策の推進には、総務部などの一部門で進めるのではなく、多くの部門が関与することが効果的であるため、継続的かつ効果的に取組を進めるために推進体制を構築する。
- 被災した場合の対応体制は「3. 緊急時の対応」の項目に記載する。
ここでは平常時における災害対策や事業継続の検討・策定や各種取組を推進する体制を記載する。
- 各施設・事業所等の実情に即して、既存の検討組織を有効活用する。

例)

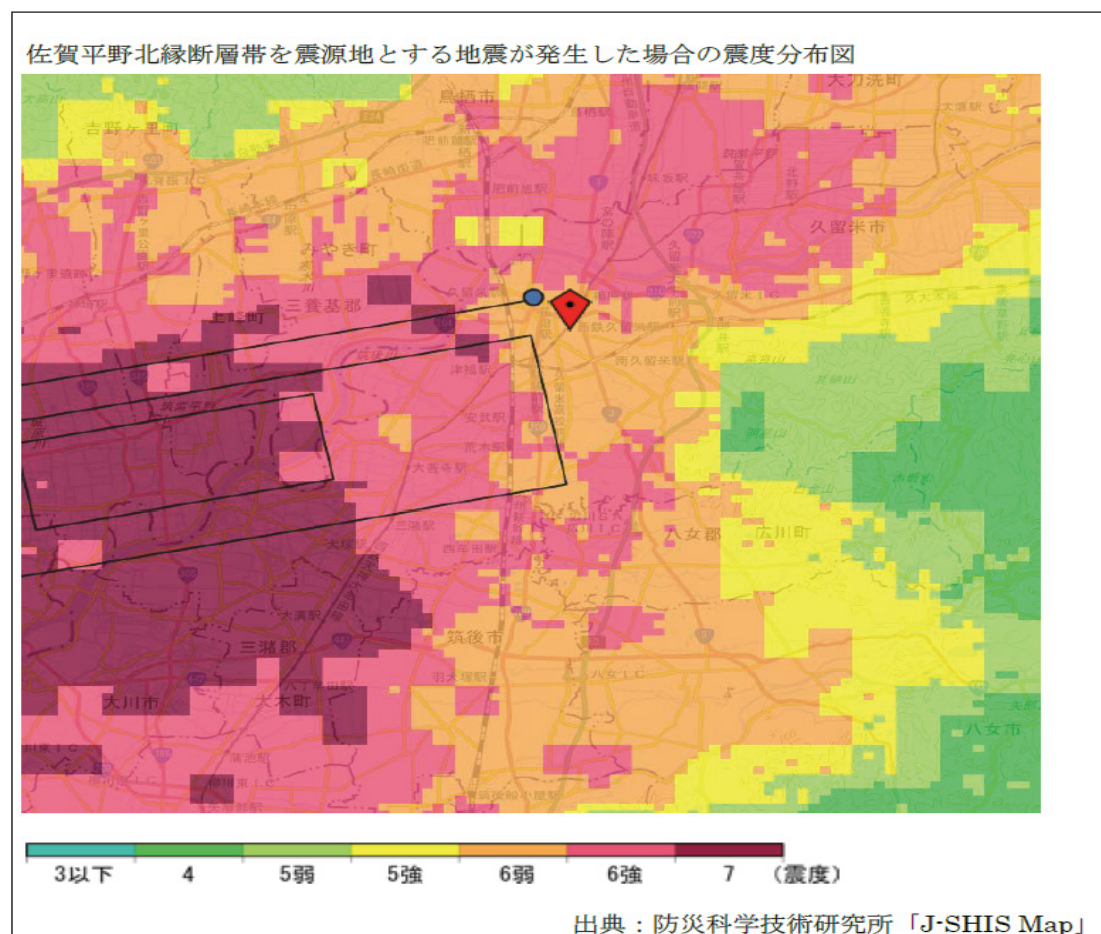
主な役割	部署・役職	氏名
責任者	施設長	● ● ● ●
取りまとめ役（リーダー）	総務部長	● ● ● ●
支援担当（シフト関係）	支援課主任	● ● ● ●
支援担当（ケア方法等）	支援課主任	● ● ● ● ●
設備インフラ担当	設備課長	● ● ●
給食担当	管理栄養士	● ● ● ● ●
...

(3) リスクの把握

①ハザードマップなどの確認

- ・ 施設・事業所等が所在する自治体のハザードマップ等を貼り付ける（多い場合は別紙とする）。
- ・ 地震、津波、風水害など災害リスクの頻度や影響度は施設・事業所等の立地によるところが大きい。自治体などが公表するハザードマップなどを確認し、これら災害リスクを把握したうえで施設に応じた対策を検討することが有効である。
- ・ 下記は震度分布図であるが、この他にも津波や浸水深想定、液状化の想定など様々なハザードマップが提供されており、一通り確認して添付しておくことが有用である。
- ・ ハザードマップ類は見直しが行われることがあるので、定期的に確認し変更されていれば差し替えることも必要である。

(例)



(出典) 令和元年度社会福祉推進事業「社会福祉施設等におけるBCPの有用性に関する調査研究事業」

②被災想定

- 自治体から公表されているインフラ等の被災想定を整理する。これらの被災想定から自施設の設備等を勘案して時系列で影響を想定することも有用である。これにより被災時における自施設の状況が見える化でき、各種対策を検討していく上での土台となる。

(記載例)

- ① 震度：●●断層地震 震度 6 弱
- ② 浸水・津波：●●川氾濫により浸水想定区域内 (2~5m)
- ③ 液状化：液状化の可能性が高い地域にあり
- ④ 上水道：断水率

	直後	1 日後	7 日後	1 か月後
市内計	95%	86%	52%	8%

- ⑤ 電力：停電率 (冬夕方発災の場合)

	直後	1 日後	7 日後	1 か月後
市内計	89%	81%	1%	1%

- ⑥ 都市ガス：

.....

< 自施設で想定される影響 (例) >

	当日	2 日目	3 日目	4 日目	5 日目	6 日目	7 日目	8 日目	9 日目
(電力)	自家発電機 →	復旧	→	→	→	→	→	→	→
電力									
E V									
飲料水									
生活用水									
ガス									
携帯電話									
メール									

(4) 優先業務の選定

①優先する事業

複数の事業を運営する施設・事業所等では、どの事業（入所、通所、訪問等）を優先するか（どの事業を縮小・休止するか）を法人本部とも連携して決めておく。

- ・ 限られた状況下ではすべての事業を継続することが困難なため、優先して継続・復旧すべき事業を決めておく。各法人の中核をなす事業、入所系施設など 24 時間 365 日サービスを休止することができない事業が優先されると考えられる。
- ・ 単一事業のみを運営している場合、本項目は割愛する。

②優先する業務

上記の優先する事業のうち、優先する業務を選定する。

- ・ 被災時に限られた資源を有効に活用するために、優先する事業からさらに踏み込み、優先する業務について選定しておく。優先業務の洗い出しとともに最低限必要な人数についても検討しておくが有用である。たとえ災害時であっても、生命を維持するための業務は休止できないことに留意する。

(5) 研修・訓練の実施、BCP の検証・見直し

①研修・訓練の実施

- ・ 作成した BCP を関係者と共有し、平時から BCP の内容に関する研修、BCP の内容に沿った訓練（シミュレーション）を行う。
- ・ インフラ・設備・納品が止まった場合、責任者が不在の場合など、様々な状況を想定したシミュレーションを行うことにも留意する。

②BCP の検証・見直し

- ・ 最新の動向や訓練等で洗い出された課題を BCP に反映させるなど、定期的に見直しを行う。

2. 平常時の対応

(1) 建物・設備の安全対策

①人が常駐する場所の耐震措置

- ・ 建築年を確認し、新耐震基準が制定された 1981（昭和 56）年以前の建物は耐震補強を検討する。

（記載例）

場所	対応策	備考
建物（柱）	柱の補強/X型補強材の設置	旧耐震基準設計のもの
建物（壁）	柱の補強/X型補強材の設置	旧耐震基準設計のもの
パソコン	耐震キャビネット（固定）の採用	
キャビネット	ボルトなどによる固定	
本棚	ボルトなどによる固定	
金庫	ボルトなどによる固定	

②設備の耐震措置

- ・ 居室・共有スペース・事務所など、職員、利用者が利用するスペースでは、設備・什器類に転倒・転落・破損等の防止措置を講じる。
- ・ 不安定に物品を積み上げず、日ごろから整理整頓を行い、転落を防ぐ。
- ・ 破損して飛散した場合に特に留意が必要な箇所（ガラス天井など）や避難経路には飛散防止フィルムなどの措置を講じる。
- ・ 消火器等の設備点検及び収納場所の確認を行う。

③水害対策

- ・ 以下の例を参考に確認を行う。

（水害対策のチェック例）

対象	対応策	備考
浸水による危険性の確認	毎月 1 日に設備担当による点検を実施。年 1 回は業者による総合点検を実施。	
外壁にひび割れ、欠損、膨らみはないか	同上	
開口部の防水扉が正常に開閉できるか	故障したまま	4 月までに業者に修理依頼
暴風による危険性の確認	特に対応せず	3 月までに一斉点検実施
外壁の留め金具に錆や緩みはないか		
屋根材や留め金具にひびや錆はないか		
窓ガラスに飛散防止フィルムを貼付しているか		
シャッターの二面化を実施しているか		
周囲に倒れそうな樹木や飛散しそうな物はないか		

(2) 電気が止まった場合の対策

①自家発電機が設置されていない場合

- ・ 電気なしでも使える代替品(乾電池や手で稼働するもの)の準備や業務の方策を検討。
- ・ 自動車のバッテリーや電気自動車の電源を活用することも有用である。

②自家発電機が設置されている場合

- ・ 自家発電機を稼働できるよう、予め自家発電機の設置場所・稼働方法を確認しておく。
- ・ 自家発電機のカバー時間・範囲を確認し、使用する設備を決めた上で優先順位をつける。
(例. 最優先：医療機器・情報収集、優先：照明・空調)

(記載例)

稼働させるべき設備	自家発電機または代替策
医療機器：喀痰吸引、人工呼吸器など	自家発電機： 400Kw x 8 時間使用可能。燃料は●●。 乾電池：単三●本、単四●本
情報機器：パソコン、テレビ、インターネットなど	
冷蔵庫・冷凍庫 夏場は暑さ対策として保冷剤等を用意	
照明器具、冷暖房器具	

(3) ガスが止まった場合の対策

- ・ 都市ガスが停止した場合は復旧まで長期間（1か月以上）要する可能性がある。
- ・ カセットコンロは火力が弱く、大量の調理は難しい。それらを考慮して備蓄を整備することが必要である。
- ・ プロパンガス、五徳コンロなどでの代替も考えられる。

(記載例)

稼働させるべき設備	代替策
暖房機器	湯たんぽ、毛布、使い捨てカイロ、灯油ストーブ
調理器具	カセットコンロ、ホットプレート
給湯設備	入浴は中止し、清拭

(4) 水道が止まった場合の対策

「飲料水」「生活用水」に分けて、それぞれ「確保策」「削減策」を記載する。

①飲料水

- ・ 飲料水用のペットボトルなどは、当面の運搬の手間を省くため、利用者の状況によっては、あらかじめ居室に配布するなど工夫することも一案である。なお、一般成人が1日に必要とする飲料水は1.5～3.0リットル程度である。
- ・ 飲料水の備蓄では、消費期限までに買い換えるなど定期的なメンテナンスが必要。

②生活用水

- ・ 生活用水の多くは「トイレ」「食事」「入浴」で利用され、対策は「水を使わない代替手段の準備」が基本。
- ・ 「トイレ」であれば簡易トイレやオムツの使用、「食事」であれば紙皿・紙コップの使用などが代表的な手段である。
- ・ 「入浴」は優先業務から外すことで、生活水の節約にもつながる。給水車から給水を受けられるよう、ポリタンクなど十分な大きさの器を準備しておくことも重要である。また、浴槽は損傷がなければ生活水のタンクとして活用可能である。
- ・ 井戸水の活用も有効。(間違っても飲用しないこと)

(5) 通信が麻痺した場合の対策

被災時に施設内で実際に使用できる方法(携帯メール)などについて、使用可能台数、バッテリー容量や使用方法等を記載する。(携帯電話/携帯メール/PCメール/SNS等)

- ・ 被災時は固定電話や携帯電話が使用できなくなる可能性があるため、複数の連絡手段で関係機関と連絡が取れるように準備しておく。
- ・ 整備した緊急連絡網はいざという時に活用できるよう、定期的にメンテナンスを行う。
- ・ 被災地では電話がつながりにくくなるため、同じ被災地域にいる人同士が連絡を取ろうとしても、連絡が取りづらくなることもある。そういった際には、例えば遠方の交流のある施設などを中継点とし、職員・施設が互いに連絡を入れるなど、安否情報や伝言などを離れた地域にいるところに預け、そこに情報が集まるようにしておく(三角連絡法)。

<各種通信手段の概要>

・衛星電話

人工衛星を利用した電話で、衛星に直接アクセスして通話するため、地上の通信設備の故障もしくは輻輳の影響を受けない。一般回線の電話にも架電可能。ただし、使用にあたっては事前に練習するなど習熟しておくことが必要である。

また、使用可能時間を事前に確認しておくこと。

・MCA無線(MCA=マルチチャンネルアクセス)

携帯電話とは異なる周波数を活用する広域無線で、使用に資格は不要。限られたユーザーだけが使用するため、輻輳の可能性は低いと言われている。ただし、1回あたりの通話時間が3分と設定されている、通信可能範囲が日本全国をカバーしているわけではない等の特徴があるので、導入にあたっては、使用用途や通信可能範囲等を確認することが必要。

・災害時優先電話

災害時に被災地域から発信規制がかけられない電話で、輻輳の可能性が低いもの。利用にあたっては、電気通信事業者へ事前の申し込みが必要で、対象は原則として電気通信事業法で定める指定機関に限られる。

(6) システムが停止した場合の対策

電力供給停止などによりサーバ等がダウンした場合の対策を記載する(手書きによる事務処理方法など)。

浸水リスクが想定される場合はサーバの設置場所を検討する。データ類の喪失に備えて、バックアップ等の方策を記載する。

- ・ PC、サーバ、重要書類などは、浸水のおそれのない場所に保管されているか(上階への保管、分散保管など)。BCPそのものも重要書類として保管する必要がある。
- ・ PC、サーバのデータは、定期的にバックアップをとっているか。
- ・ いざという時に持ち出す重要書類は決まっているか など。

(7) 衛生面（トイレ等）の対策

被災時は、汚水・下水が流せなくなる可能性があるため、衛生面に配慮し、トイレ・汚物対策を記載する。

①トイレ対策

「利用者」「職員」双方のトイレ対策を検討しておく。

【利用者】

- ・ 電気・水道が止まった場合、速やかに簡易トイレを所定の箇所に設置し、そちらを使用するよう案内をする。
（周知が遅れると、汚物があふれて処理業務が発生するため）。
- ・ 排泄物や使用済みのオムツなどを衛生面に配慮し、一時的に保管する場所を決めておく。
- ・ 消臭固化剤を汚物に使用すると、「燃えるごみ」として処理が可能。

【職員】

- ・ 職員のトイレ対策としては、簡易トイレ、仮設トイレなどを検討する。
- ・ 女性職員のために、生理用品などを備蓄しておくことも必要。

②汚物対策

排泄物や使用済みのオムツなどの汚物の処理方法を記載する。

- ・ 排泄物などは、ビニール袋などに入れて密閉し、利用者の出入りの無い空間へ、衛生面に留意して隔離、保管しておく。敷地内に埋めるのは、穴掘り業務や後に消毒する必要があるため、留意する。

(障害福祉サービス事業者の声)

- ・ いつもと違う非日常に利用者に慣れてもらうために、使い捨てトイレの体験を訓練などを通じて、平常時から、災害時に使用するものに利用者が慣れてもらうようにしている。

(8) 必要品の備蓄

被災時に必要な備品は必ずリストに整理し、計画的に備蓄する（多ければ別紙とし添付する）。定期的にリストの見直しを実施する。備蓄品によっては、賞味期限や使用期限があるため、メンテナンス担当者を決め、定期的買い替えるなどのメンテナンスを実施する。

①在庫量、必要量の確認

- ・ 行政支援開始の目安である被災後 3 日目まで、自力で業務継続するため備蓄を行う。
- ・ 準備した備蓄品はリスト化し、賞味期限や使用期限のあるものを中心に担当者を決めて、定期的にメンテナンスを行う。

<参考：備蓄品リスト例>

- ・ 食料品：米（無洗米）、飲料水、缶詰、経管栄養食、高カロリー食、インスタント食品、栄養ドリンク など
- ・ 看護、衛生用品：消毒剤、脱脂綿、絆創膏、包帯、三角巾、おむつ、マスク、ウェットティッシュ、生理用品、タオルなど
- ・ 日用品：紙容器（食器）、ラップ、カセットコンロ、電池、使い捨てカイロ、ハサミ、ふきん、エプロン（こども用） など
- ・ 災害用備品：ブルーシート、ポリ袋、ポリタンク（給水受け用） など

<参考：備蓄数量の考え方>

- ・ 水：1人1日3ℓ、3日で9ℓ
- ・ 食料：1人1日3食、3日で9食
- ・ 毛布：1人1枚

1人当たりの数量に日数を掛け合わせると備蓄数量の目安となる。

(障害福祉サービス事業者の声)

- ・ いつもと違う非日常に利用者に慣れてもらうために、「防災食の日」（月 1 回）で試食し慣れてもらう機会をつくっている。近頃の非常食はおいしいと好評です。
- ・ 消費期限や賞味期限の近いものを、防災食の体験としてあらかじめ試食し慣れてもらっている。「ローリングストック」として、古いものから消費し、消費した分はあたらしく備蓄することとしている。

※新型コロナウイルス感染症の流行下における対応として、感染対策に係る資材、防護具等（マスク、体温計、ゴム手袋（使い捨て）、フェイスシールド、ゴーグル、使い捨て袖付きエプロン、ガウン、キャップ等）についても在庫量・必要量の管理を行い、数日分の備蓄を行うことが望ましい。

(9) 資金手当て

災害に備えた資金手当て（火災保険など）や緊急時に備えた手元資金等（現金）を記載する。

- ・ 地震保険については、事業用物件への保険契約を制限する傾向にあり、地域によっては地震保険を付けられないケースもあるので注意する。
- ・ 現在加入の火災保険で水害について補償できるか確認すること。もしカバーできなければ立地などを踏まえて見直しを検討する。

3. 緊急時の対応

(1) BCP 発動基準

地震の場合、水害の場合等に分けて BCP を発動する基準を記載する。

- ・ 発災時には、安否確認・応急救護など、通常時には行う必要のない特殊な「災害時業務」が発生する。特殊な災害時業務に対応するため、あらかじめ役割と組織を決め、訓練等を行ってその有効性を確認しておく。
- ・ また、統括責任者が不在の場合の代替者も決めておく。

(記載例)

【地震】

- ・ 本書に定める緊急時体制は、●●市周辺において、震度●以上の地震が発生し、被災状況や社会的混乱などを総合的に勘案し、施設長が必要と判断した場合、施設長の指示により BCP を発動し、対策本部を設置する。

【水害】

- ・ 大雨警報（土砂災害）、洪水警戒が発表されたとき。
- ・ 台風により高潮注意報が発表されたとき。

(2) 行動基準

発生時の個人の行動基準を記載する。

- ・ 行動基準は安否確認方法、参集基準、各種連絡先等の必要な事項を『携帯カード』に整理して、職員に携帯させるよう運営すると効果的である。

(記載例)

3.1.2 災害発生時時の行動指針

災害発生時の行動指針は次のとおりとする。

- ① 自身及び利用者(在宅時は家族)の安全確保
- ② 二次災害への対策(火災、建物倒壊など)
- ③ 入所系サービス利用者の生命維持
- ④ 法人内施設間の連携と外部機関との連携
- ⑤ 情報発信

平常時

日常点検 訓練/見直し
情報収集 情報共有

直後

命を守る行動
(安全確保、避難)

当日

二次災害対応
(避難場所の確保等)

体制確保後

生活困難者の支援
※最低限のサービス

入所系サービス
利用者の生命維持
※自動参集
※最低限のサービス維持
※施設・事業所間相互連携

事業順次再開

体制回復後

通常営業・業務

完全復旧後
(平常移行)

評価/反省/見直し
備蓄品補充等

- 情報収集
- 支援体制確保(人員、物資等)
- 情報共有
- 連携
 - ・ 施設・事業所間連携
 - ・ 行政連携
 - ・ 取引先協力依頼
 - ・ 他法人連携
- 情報発信
 - ・ 利用者家族安否情報
 - ・ 施設・事業所情報

(出典) 令和元年度社会福祉推進事業「社会福祉施設等における BCP の有用性に関する調査研究事業」

(提供) 社会福祉法人 若竹会 非常災害等対策計画

(3) 対応体制

対応体制や各班の役割を図示する。代替者を含めたメンバーを検討し、記載する。

- ・ 対応体制や各班の役割を図示すると分かりやすい。
- ・ 代替者を含めて班長、メンバーを検討し、あわせて記載する。
- ・ 復旧後に活動を振り返るために活動記録をとることも重要であり、役割に入れることを推奨する。
(記載例では「情報班」がその役割を担う。)

(記載例)

【地震防災活動隊】 隊長＝施設長 地震災害応急対策の実施全般について一切の指揮を行う。

【情報班】 行政と連絡をとり、正確な情報の入手に努めるとともに適切な指示を仰ぎ、隊長に報告するとともに、利用者家族へ利用者の状況を連絡する。活動記録をとる。

班長：・・・・ メンバー：・・・・

【消火班】 地震発生直後直ちに火元の点検、ガス漏れの有無の確認などを行い、発火の防止に万全を期すとともに、発火の際には消火に努める。

班長：・・・・ メンバー：・・・・

【応急物資班】 食料、飲料水などの確保に努めるとともに、炊きだしや飲料水の配布を行う。

班長：・・・・ メンバー：・・・・

【安全指導班】 利用者の安全確認、施設設備の損傷を確認し報告する。隊長の指示がある場合は利用者の避難誘導を行う。家族への引継ぎを行う。

班長：・・・・ メンバー：・・・・

【救護班】 負傷者の救出、応急手当および病院などへの搬送を行う。

班長：・・・・ メンバー：・・・・

【地域班】 地域住民や近隣の福祉施設と共同した救護活動、ボランティア受け入れ体制の整備・対応を行う。

班長：・・・・ メンバー：・・・・

(4) 対応拠点

緊急時対応体制の拠点となる候補場所を記載する（安全かつ機能性の高い場所に設置する）。

- ・ 津波で浸水する恐れがある等、被災想定によっては、施設・事業所等以外の場所での設置も検討する。

(5) 安否確認

①利用者の安否確認

利用者の安否確認方法を検討し、整理しておく（別紙で確認シートを作成）。なお、負傷者がいる場合には応急処置を行い、必要な場合は速やかに医療機関へ搬送できるよう方法を記載する。

- ・ 利用者の安否確認が速やかに行われるよう担当を決めておく。
- ・ 速やかに安否確認結果を記録できるよう安否確認シートを準備しておくことよい。

<利用者の安否確認シート例>

利用者氏名	安否確認	容態・状況
	無事・死亡・負傷・不明	
	無事・死亡・負傷・不明	
	無事・死亡・負傷・不明	

②職員の安否確認

職員の安否確認方法を複数検討し準備しておく（別紙で確認シートを作成）。

- ・ フロア・ユニット毎などで安否確認を行い、報告ルール・ルートを明確にしておく。
- ・ 非番職員には、緊急連絡網の災害時連絡先に自主的に安否報告をさせる。
- ・ その他「NTT 災害用伝言ダイヤル」や「Web171」の活用も検討しておくことよい。なお、蓄積件数や保存期間は無制限ではない。利用方法など事前確認しておくことよい。
- ・ 速やかに安否確認結果を記録できるよう安否確認シートを準備しておくことよい。

(記載例)

【施設内】

- ・ 職員の安否確認は、利用者の安否確認とあわせて各エリアでエリアリーダーが点呼を行い、施設長に報告する。

【自宅等】

- ・ 自宅等で被災した場合（自地域で震度5強以上）は、①電話、②携帯メール、③災害用伝言ダイヤルで、施設に自身の安否情報を報告する。
- ・ 報告する事項は、自身・家族が無事かどうか、出勤可否を確認する。

<職員の安否確認シート例>

職員氏名	安否確認	自宅の状況	家族の安否	出勤可否
	無事・死亡 負傷・不明	全壊・半壊 問題無し	無事・死傷有 備考()	可能・不可能 備考()
	無事・死亡 負傷・不明	全壊・半壊 問題無し	無事・死傷有 備考()	可能・不可能 備考()
	無事・死亡 負傷・不明	全壊・半壊 問題無し	無事・死傷有 備考()	可能・不可能 備考()

(6) 職員の参集基準

発災時の職員の参集基準を記載する。なお、自宅が被災した場合など参集しなくてもよい場合についても検討し、記載することが望ましい。

- ・ 災害時は通信網の麻痺などにより、施設から職員への連絡が困難になるため、災害時に通勤可能か、また災害時の通勤所要時間等も考慮しつつ、職員が自動参集するよう予めルールを決め、周知しておく。
- ・ 一方、「参集しなくてよい状況」を明確に定め、職員を危険にさらしたり、参集すべきか板挟みで苦しめたりすることのないように配慮することも重要。
- ・ 24 時間ケアを行う必要がある入所施設は、災害が「日中に発生した場合」と「夜間に発生した場合」に分けて自動参集基準を定めるとよい。利用者の安否確認が速やかに行われるよう担当を決めておく。
- ・ 災害時の移動は原則「徒歩」であり、道路の陥没や橋梁の落下などにより、迂回ルートを取る必要性などから移動速度は「2.5 キロメートル毎時」が目安（平常時は 4 キロメートル毎時）。

(7) 施設内外での避難場所・避難方法

地震などで一時的に避難する施設内・施設外の場所を記載する。また、津波や水害などにより浸水の危険性がある場合に備えて、垂直避難の方策について検討しておく。

【施設内】

- ・ 被災時では順序正しく、整列して避難はできないことが想定され、やること（どこへ、どのように避難させる）、注意点（車いすの方など）を職員各自が理解した上で臨機応変に対応する必要がある。
- ・ 津波や水害の場合、他所へ避難する「水平避難」よりも、建物内の高所へ避難する「垂直避難」の方が安全性が高い場合がある。
- ・ 垂直避難を行う場合に備えて、場所・誘導方法を検討しておく。
- ・ 避難ルートは暗闇の中でも誘導できるか、転倒して通路をふさぐものがないか確認しておく。
- ・ 「垂直避難」を検討する場合、エレベーターが使用できないこともあることを想定する。

【施設外】

- ・ ハザードマップなどを確認し、河川の洪水浸水想定区域および土砂災害警戒区域に立地している場合は、避難確保計画を検討する。
- ・ 広域避難場所の場所や径路を確認し、実際に避難経路を辿ってみることも有用。
（例えば、車いすに職員を乗せて避難経路を辿ることで、段差や階段などの障害物を事前に確認することができる）
- ・ 避難先でも最低限のケアを継続できるよう、手順や備蓄品を検討しておく。
- ・ 服薬の管理が必要な利用者については、薬の持ち出しを忘れないように検討しておく。
- ・ 水害の場合、行政などが出す避難情報を理解し、避難のタイミングを検討しておく。

【その他】

- ・ 勤務者の少ない祝祭日や夜間、あるいは荒天などの不利な状況を想定して検討しておくことが望ましい。
- ・ いつ、どのような状態になれば避難を開始するか、基準を検討しておくことが望ましい。

(記載例)

【施設内】

	第 1 避難場所	第 2 避難場所
避難場所	多目的ホール	談話室、廊下
避難方法	自力で避難できない利用者は●●を使用する。	同左

【施設外】

	第 1 避難場所	第 2 避難場所
避難場所	●●自治会館（広域避難場所）	障害者施設○○
避難方法	送迎用車両にて避難。 早急な避難が必要な場合は、職員の通勤車両も活用。	自施設の送迎用車両又は受入施設の送迎車両により避難。

(参考) 避難勧告等に関するガイドラインの改定 (平成 31 年 3 月 29 日)

内閣府 防災情報のホームページ

<http://www.bousai.go.jp/taisaku/hinanjo/index.html>

■ 市区町村が出す警戒レベルで確実に避難しましょう
気象庁などから出る河川水位や雨の情報を参考に自主的に
早めの避難をしましょう

名称：警戒レベル
 発信者：市区町村等
 内容：避難情報等

名称：警戒レベル相当情報
 発信者：気象庁や都道府県等
 内容：河川水位や雨の情報

警戒レベル	住民がとるべき行動	避難情報等
5	命を守る最善の行動	災害発生情報
4	危険な場所から 全員避難	避難勧告 (避難指示(緊急))
3	危険な場所から 高齢者などは避難	避難準備・ 高齢者等避難開始
2	ハザードマップ等で 避難方法を確認	大雨注意報 洪水注意報
1	最新情報に注意	早期注意情報

防災気象情報(警戒レベル相当情報)	
浸水の情報(河川)	土砂災害の情報(雨)
5相当	氾濫発生情報 大雨特別警報 (土砂災害)
4相当	氾濫危険情報 土砂災害警戒情報
3相当	氾濫警戒情報 洪水警報 大雨警報
2相当	氾濫注意情報 —
1相当	— —

※「避難勧告等に関するガイドライン」の趣旨を変えずに、より分かりやすい表現にしています。

市区町村長は、警戒レベル相当情報(河川や雨の情報)のほか、地域の土地利用や災害実績なども踏まえ総合的に警戒レベル(避難情報)の発令判断をすることから、警戒レベルと警戒レベル相当情報が出るタイミングや対象地域は必ずしも一致しません。

内閣府防災情報のホームページ内「避難行動判定フロー・避難情報のポイント」(令和 2 年 5 月 29 日刷新)より引用

(8) 重要業務の継続

「インフラ停止」「職員不足」「災害時に特有の業務の発生」などの理由から、災害時には業務量が増大することが考えられる。そのため、平常時の対応で選定した優先業務から特に重要な業務の継続方法を記載する。被災想定（ライフラインの有無）と職員の出勤と合わせて時系列で記載すると整理しやすい。

- ・ 被災時の厳しい状況でも、利用者の生命・健康を維持するために必ず実施しなければならない最低限の業務を「重要業務」として選定する。
- ・ 例えば、「食事・排泄・与薬」などが考えられるが、自施設の状況を踏まえて検討する必要がある。
(医療依存度の高い利用者が多い施設・事業所等では「医療的ケア」も重要業務に含まれる)
- ・ 参集可能な職員数では、重要業務の実施に必要な職員数をまかなうことができない場合は、重要業務の手順を見直したり、省力化に資する備蓄品を準備し代替方法を検討しておく。

(記載例)

経過 目安	夜間 職員のみ	発災後 6時間	発災後 1日	発災後 3日	発災後 7日
出勤率	出勤率 3% (●名)	出勤率 30% (●名)	出勤率 50% (●名)	出勤率 70% (●名)	出勤率 90% (●名)
在庫量	在庫 100%	在庫 90%	在庫 70%	在庫 20%	在庫正常
ライフライン	停電、断水	停電、断水	停電、断水	断水	復旧
業務基準	職員・利用者の 安全確認のみ	安全と生命を守る ための必要最低 限	食事、排泄 中心 その他は休止も しく減	一部休止、減とす るが、ほぼ通常に 近づける	ほぼ通常どおり
給食	休止	必要最低限のメ ニューの準備	飲用水、栄養補 助食品、簡易食 品、炊き出し	炊き出し 光熱水復旧の範 囲で調理再開	炊き出し 光熱水復旧の範 囲で調理再開
食事介助	休止	応援体制が整う までなし 必要な利用者に 介助	必要な利用者に 介助	必要な利用者に 介助	必要な利用者に 介助
口腔ケア	休止	応援体制が整う までなし	必要な利用者は うがい	適宜介助	ほぼ通常どおり
水分補給	応援体制が 整うまでなし	飲用水準備 必要な利用者に 介助	飲用水準備 必要な利用者に 介助	飲用水準備 必要な利用者に 介助	飲用水準備 ほぼ通常どおり
入浴介助	失禁等ある利用 者は清拭	適宜清拭	適宜清拭	適宜清拭	光熱水が復旧し だい入浴

(出典) 令和元年度社会福祉推進事業「社会福祉施設等におけるBCPの有用性に関する調査研究事業」

(提供) 社会福祉法人 若竹会 非常災害等対策計画 (一部抜粋)

(9) 職員の管理 (ケア)

場合によっては、職員は極限の状況で業務を続けなければならないことが想定される。少しでも職員の負担が軽減できるように職員の休憩・宿泊場所の確保や利用者向けだけでなく職員向けの備蓄を揃えるなど、職員に対する準備も重要。

① 休憩・宿泊場所

- ・ 震災発生後、職員が長期間帰宅できない状況も考えられるため、候補場所を検討し、指定しておく。通所事業所等を休止した場合はこれらも選択肢となる。

(記載例)

休憩場所	宿泊場所
1階 会議室	別棟 集会所 (10人分)
食堂 東端のスペース	2階 談話室 (4人分)
	1階 応接室 (3人分)
	1階 事務室の空きスペース (2人分)

② 勤務シフト

- ・ 震災発生後、職員が長期間帰宅できず、長時間勤務となる可能性がある。参集した職員の人数により、なるべく職員の体調および負担の軽減に配慮して勤務体制を組むよう、災害時の勤務シフト原則を検討しておく。

(記載例)

	リーダー／サブ	メンバー (近隣在住者)	その他メンバー
A班	●●／●●	●●、●●、●●	出勤状況により割り振る
B班	●●／●●	●●、●●、●●	
C班	●●／●●	●●、●●、●●	

※新型コロナウイルス感染流行下においては、新型コロナウイルス感染、濃厚接触者となること等によりさらに職員の不足が見込まれる場合もあり得る。別途公表されている「障害福祉サービス事業所等における新型コロナウイルス感染症発生時の業務継続ガイドライン」も参照しつつ、施設内・法人内での人員確保、自治体・関係団体への応援職員の依頼など、職員の不足が見込まれる場合は、早めに対応を考えることが重要。

(10) 復旧対応

復旧作業が円滑に進むように施設の破損箇所確認シートや各種業者連絡先一覧を整備しておく。

①破損箇所の確認

- ・ 被害のあった箇所は写真※を撮り、記録しておく。
※後日保険請求をするために、被害を受けた建物や家財の全体と、損害を受けた箇所・物の状況（浸水位）が確認できる写真など。
- ・ 建物・設備の保守管理業者、給食関係の業者など業務委託先や取引先の連絡先をリスト化しておく。

(記載例) 建物・設備の被害点検シート例

	対象	状況 (いずれかに○)	対応事項/特記事項
建物・設備	躯体被害	重大／軽微／問題なし	
	エレベーター	利用可能／利用不可	
	電気	通電 / 不通	
	水道	利用可能／利用不可	
	電話	通話可能／通話不可	
	インターネット	利用可能／利用不可	
	...		
(フロア単位) 建物・設備	ガラス	破損・飛散／破損なし	
	キャビネット	転倒あり／転倒なし	
	天井	落下あり／被害なし	
	床面	破損あり／被害なし	
	壁面	破損あり／被害なし	
	照明	破損・落下あり／被害なし	
	...		

②業者連絡先一覧の整備

- ・ 医療機関やガソリンスタンド等は平常時から災害時における対応方法を取り決めておくことが望ましい。
- ・ 各種協力業者の連絡先を一覧化したり、非常時の連絡先を確認しておくなど、円滑に復旧作業を依頼できるよう準備しておく。

③情報発信

(関係機関、地域、マスコミ等への説明・公表・取材対応)

- ・ 公表のタイミング、範囲、内容、方法についてあらかじめ方針を定めておく。
- ・ 風評被害を招く恐れもあるため、丁寧な対応や説明が必要となる。

4. 他施設との連携

近隣の法人と協力関係を構築する、所属している団体を通じて協力関係を整備する、自治体を通じて地域での協力体制を構築する等、平常時から他施設・他法人と協力関係を築くことが大切。また、単に協定書を結ぶだけでなく、普段から良好な関係を作るよう工夫することも大切。

(1) 連携体制の構築

①連携先との協議

連携先と連携内容を協議中であれば、それら協議内容や今後の計画などを記載する。

<主な項目>

- ・ 先方施設・事業所等の名称、種別、所在地など
- ・ これまでの協議の経緯
- ・ 決定している事項
- ・ 今後検討すべき事項
- ・ 今後のスケジュール など

②連携協定書の締結

地域との連携に関する協議が整えば、その証として連携協定書を締結し、写しを添付する。

<主な項目>

- ・ 連携の目的
- ・ 利用者の相互受入要領
- ・ 人的支援（職員の施設間派遣など）
- ・ 物的支援（不足物資の援助・搬送など）
- ・ 費用負担 など

③地域のネットワーク等の構築・参画

施設・事業所等の倒壊や多数の職員の被災等、単独での事業継続が困難な事態を想定して、施設・事業所等を取り巻く関係各位と協力関係を日ごろから構築しておく。地域で相互に支援しあうネットワークが構築されている場合は、それらに加入することを検討する。

<主な提携先>

- ・ 連携関係のある施設・法人
- ・ 連携関係のある医療機関（協力医療機関等）
- ・ 連携関係のある社協・行政・自治会 等

(2) 連携対応

①事前準備

連携協定に基づき、被災時に相互に連携し支援しあえるように検討した事項や今後準備すべき事項などを記載する。

- ・ 相手を支援する観点だけではなく、支援を受ける立場となって、どうすれば円滑に相手から支援を受けられるか、検討、準備を行うことも重要である。

<主な記載項目>

- ・被災時の連絡先、連絡方法
- ・備蓄の拡充
- ・職員派遣の方法
- ・利用者の受入方法、受入スペースの確保
- ・相互交流 など

②利用者情報の整理

避難先施設でも適切なケアを受けることができるよう、最低限必要な利用者情報を「利用者カード」などに、あらかじめまとめておく。

- ・ 避難先の施設・事業所等に利用者を預ける場合、必ずしも担当の職員も同行できるとは限らない。利用者の情報がなければ受入先の施設・事業所等でもケアの提供に支障をきたす恐れがある。そのため避難時に備えて利用者情報を記載したカード等を作成しておき、利用者とともに預ければ、これらリスクを低減できる。
- ・ 受入先の施設・事業所等でも食事の提供に支障をきたす恐れがあるため、利用者のアレルギー情報も平常時から取りまとめておき、受入先に提供できるようにしておく。

③共同訓練

連携先と共同で行う訓練概要について記載する。

- ・ 地域の方と共同で防災訓練に取り組むことにより、施設の実情を地域の方にご理解をいただくことにつながるため、一過性で終わることなく継続的に取り組むことが望ましい。
- ・ 津波で浸水することが想定される施設では、地域の方に津波避難所として施設を開放するかわりに、地域の方に利用者を上階へ搬送するよう支援してもらう計画を策定し、日常から地域の方とともに訓練している事例もある。

5. 地域との連携

(1) 被災時の職員の派遣（災害福祉支援ネットワークへの参画や災害派遣福祉チームへの職員登録）

「災害時の福祉支援体制の整備に向けたガイドライン」では、都道府県は、一般避難所で災害時要配慮者に対する福祉支援を行う災害派遣福祉チームを組成することが求められており、それらが円滑に実施されるよう都道府県、社会福祉協議会や社会福祉施設等関係団体などの官民協働による「災害福祉支援ネットワーク」を構築するよう示されている。

社会福祉施設等は災害派遣福祉チームにチーム員として職員を登録するとともに、事務局への協力、災害時に災害派遣福祉チームのチーム員の派遣を通じた支援活動等を積極的に行うことが期待されている。地域の災害福祉支援ネットワークの協議内容等について確認し、災害派遣福祉チームのチーム員としての登録を検討する。

(2) 福祉避難所の運営

①福祉避難所の指定

福祉避難所の指定を受けた場合は、自治体との協定書を添付するとともに、受入可能人数、受入場所、受入期間、受入条件など諸条件を整理して記載する。社会福祉施設の公共性を鑑みれば、可能な限り福祉避難所の指定を受けることが望ましいが、仮に指定を受けない場合でも被災時に外部から要援護者や近隣住民等の受入の要望に沿うことができるよう、上記のとおり諸条件を整理しておく。

②福祉避難所開設の事前準備

福祉避難所として運営できるように事前に必要な物資の確保や施設整備などを進める。また、受入にあたっては支援人材の確保が重要であり、自施設の職員だけでなく、専門人材の支援が受けられるよう社会福祉協議会などの関係団体や支援団体等と支援体制について協議し、ボランティアの受入方針等について検討しておく。

<主な準備事項例>

- ・ 受入に必要な備蓄類を洗い出し整備する。
- ・ 資機材についてはレンタルを活用することも検討する。
- ・ 支援人材確保に向けた連携や受入方針を検討する。
- ・ 事務手続き等について市町村の窓口を確認しておく。

(参照) 福祉避難所の確保・運営ガイドライン（平成 28 年 4 月） 内閣府（防災担当）

内閣府 防災情報のホームページ

<http://www.bousai.go.jp/taisaku/hinanjo/index.html>

3-2-2. 自然災害発生に備えた対応・発生時の対応（通所系・固有事項）

3-2-1で記載した共通事項のほか、通所系サービス固有の事項として留意する点は、以下のとおり。

【平時からの対応】

- ・ サービス提供中に被災した場合に備え、緊急連絡先の把握にあたっては、複数の連絡先や連絡手段（固定電話、携帯電話、メール等）を把握しておくことが望ましい。
- ・ 特定相談支援事業所と連携し、利用者への安否確認の方法等をあらかじめ整理しておく。
- ・ 平常時から地域の避難方法や避難所に関する情報に留意し、地域の関係機関（行政、自治会、職能・事業所団体等）と良好な関係を作るよう工夫することも望まれる。

【災害が予想される場合の対応】

- ・ 台風などで甚大な被害が予想される場合などにおいては、サービスの休止・縮小を余儀なくされることを想定し、あらかじめその基準を定めておくとともに、特定相談支援事業所にも情報共有の上、利用者やその家族にも説明する。その上で、必要に応じ、サービスの前倒し等も検討する。

【災害発生時の対応】

- ・ B C Pに基づき速やかなサービスの再開に努めるが、サービス提供を長期間休止する場合は、特定相談支援事業所と連携し、必要に応じて他事業所の訪問サービス等への変更を検討する。
- ・ 利用中に被災した場合は、利用者の安否確認後、あらかじめ把握している緊急連絡先を活用し、利用者家族への安否状況の連絡を行う。利用者の安全確保や家族への連絡状況を踏まえ、順次利用者の帰宅を支援する。その際、送迎車の利用が困難な場合も考慮して、手段を検討する。帰宅にあたって、可能であれば利用者家族の協力も得る。関係機関とも連携しながら事業所での宿泊や近くの避難所への移送等で対応する。
- ・ 被災により一時的に事業所が使用できない場合は、利用者宅を訪問するなど代替サービスの提供を検討する。

3-2-3. 自然災害発生に備えた対応・発生時の対応（訪問系・固有事項）

3-2-1で記載した共通事項のほか、訪問系サービス固有の事項として留意する点は、以下のとおり。

【平時からの対応】

- ・ サービス提供中に被災した場合に備え、緊急連絡先の把握にあたっては、複数の連絡先や連絡手段（固定電話、携帯電話、メール等）を把握しておくことが望ましい。
- ・ 特定相談支援事業所と連携し、利用者への安否確認の方法等をあらかじめ検討しておく。
- ・ 発災時に、職員は利用者宅を訪問中または移動中であることも想定し、対応中の利用者への支援手順や、移動中の場合における対応方法をあらかじめ検討しておく。
- ・ 避難先においてサービスを提供することも想定され、平常時から地域の避難方法や避難所に関する情報に留意し、地域の関係機関（行政、自治会、職能・事業所団体等）と良好な関係を作るよう工夫することも望まれる。

【災害が予想される場合の対応】

- ・ 台風などで甚大な被害が予想される場合などにおいては、サービスの休止・縮小を余儀なくされることを想定し、あらかじめその基準を定めておくとともに、特定相談支援事業所にも情報共有の上、利用者やその家族にも説明する。その上で、必要に応じ、サービスの前倒し等も検討する。

【災害発生時の対応】

- ・ サービス提供を長期間休止する場合は、特定相談支援事業所と連携し、必要に応じて他事業所の訪問サービス等への変更を検討する。
- ・ あらかじめ検討した対応方法に基づき、利用者への安否確認等や、利用者宅を訪問中または移動中の場合の対応を行う。
- ・ 特定相談支援事業所や地域の関係機関と連携の上、可能な場合には、避難先においてサービスを提供する。

3-2-4. 自然災害発生に備えた対応・発生時の対応（相談支援事業・固有事項）

3-2-1で記載した共通事項のほか、相談支援事業所・固有の事項として留意する点は、以下のとおり。

【平時からの対応】

- ・ 災害発生時、優先的に安否確認が必要な利用者について、あらかじめ検討の上、利用者台帳等において、その情報がわかるようにしておくこと。（利用者台帳等は電子媒体として保存・管理し、災害の状況等に応じて加工できる等活用しやすい環境を整備しておくことや内容の変更がないかを定期的を確認し、適宜更新する体制をとることが望ましい。）
- ・ 緊急連絡先の把握にあたっては、複数の連絡先や連絡手段（固定電話、携帯電話、メール等）を把握しておくことが望ましい。
- ・ 平常時から地域の避難方法や避難所に関する情報に留意し、地域の関係機関（行政、自治会、職能・事業所団体等）と良好な関係を構築する。その上で、災害に伴い発生する、安否確認やサービス調整等の業務に適切に対応できるよう、他の相談支援事業所、障害福祉サービス事業所等、地域の関係機関と事前に検討・調整する。（【参考】を参照。）
- ・ なお、避難先において、薬情報が参照できるよう、利用者に対し、おくすり手帳の持参指導を行うことが望ましい。
- ・ 市町村と連携し、災害時避難行動要支援者である利用者の把握に努めること。また、自治体から依頼があった場合には、個別避難計画策定へ協力すること。個別避難計画、サービス等利用計画や利用者台帳間の情報連携を適切に図ること。

【災害が予想される場合の対応】

- ・ 訪問系サービスや通所系サービス、居住系サービスについて、「台風などで甚大な被害が予想される場合などにおいては、サービスの休止・縮小を余儀なくされることを想定し、あらかじめその基準を定めておく」とされており、利用者が利用する各事業所が定める基準について、事前に情報共有し、把握しておくこと。その上で、必要に応じ、サービスの前倒し等も検討する。
- ・ また、自サービスについても、台風などで甚大な被害が予想される場合などにおいては、休止・縮小を余儀なくされることを想定し、その際の対応方法を定めておくとともに、他の相談支援事業所、障害福祉サービス事業所等、地域の関係機関に共有の上、利用者やその家族にも説明する。

【災害発生時の対応】

- ・ 災害発生時で、事業が継続できる場合には、可能な範囲で、個別訪問等による早期の状態把握を通じ、障害福祉サービス等の実施状況の把握を行い、被災生活により状態の悪化が懸念される利用者に対して、必要な支援が提供されるよう、障害福祉サービス事業所等、地域の関係機関との連絡調整等を行う。
（例）通所系・訪問系サービスについて、利用者が利用している事業所が、サービス提供を長期間休止する場合は、必要に応じて他事業所の通所系サービスや、訪問系サービス等への変更を検討する。
- ・ また、避難先においてサービス提供が必要な場合も想定され、居宅サービス事業所、地域の関係機関と連携しながら、利用者の状況に応じて、必要なサービスが提供されるよう調整を行う。
- ・ 災害発生時で事業が継続できない場合には、市町村、他の相談支援事業所、障害福祉サービス事業所等、地域の関係機関と事前に検討・調整した対応を行う。

※ 参考資料 災害対応マニュアル【第4版】（令和元年12月1日）（（一社）日本介護支援専門員協会）

【参考】

障害福祉サービス等の利用にあたっては、その必要な種類や量は市町村が決定します。そのため、災害時のサービス等の利用調整にあたっては、市町村と相談支援事業所が連携して対応する必要があります。このような連携体制を災害発生時に行うためには、平常時に関係する機関等の中で自然災害発生時の対応について予め検討しておく必要があります。

また、災害時避難行動要支援者である障害者は障害福祉サービス等を利用しているとは限りません。障害福祉サービスを利用している場合でもいわゆるセルフプランにより支給決定を受けた場合は計画相談支援を利用していません。市町村は、このような障害者を含めた災害時の対応を検討する必要があります。

そのため検討にあたっては、（自立支援）協議会等の場において、計画相談支援を提供する事業所と市町村に加えて基幹相談支援センターが参加し、地域全体での体制構築を図ることが効果的です。市町村においては福祉部局と防災部局が連携する必要があり、それを踏まえた上で検討の場を構築する必要があります。

※ 参考資料

- ・令和元年度厚生労働省障害者総合福祉推進事業「避難行動要支援者に対する個別計画作成における計画相談支援事業者等の協力に関する調査・研究事業」報告書―（実施：特定非営利活動法人日本相談支援専門員協会）
- ・令和2年度厚生労働省障害者総合福祉推進事業「潜在的な要支援者の災害時等の緊急的支援への準備に関する調査研究」報告書（実施：独立行政法人国立重度知的障害者総合施設のぞみの園）

(参考：複合災害対策～新型コロナウイルス感染症流行下における自然災害発生時の対策の考え方～)

新型コロナウイルス感染症の流行下において自然災害（地震、風水害等）が発生した場合、感染拡大防止に配慮しながら、初動対応や事業継続、復旧対応が求められます。

■地震 + 感染症の場合における再検討事項

地震は事前の予測ができない→従って、初動対応が混乱し 3 密が発生しやすい



地震災害は突発的に発生するため、発生までの事前準備は困難です。被害想定の変更を行い、特に混乱する初動対応時の感染防止について十分な検討が必要です。また、帰宅職員や避難者の受入れ等の一時滞在場所の感染症対策について、場所、備品、換気対策の観点で再検討が必要です。緊急時の各対応事項に関する検討事項の例は下記のとおりです。

検討項目	検討事項
対策本部設置	参集場所の分散、参集方法
設備・建物損傷	対応人数の制限、衛生備品の備蓄確認
ケガ人発生	飛沫防止用対策、密にならない十分な広さの一時救護所の設置
避難者滞在場所	換気対策、十分な空間確保、衛生備品
利用者対応	連絡対応、モバイル端末、テレワーク機器の活用

■水害 + 感染症の場合における再検討事項

水害は事前に予測が可能→緊急対策の開始と共に最小人数での対応を想定



水害はピーク時期を事前に予想できるため、大切なことは緊急対策を始める判断基準です。この判断直後から最小の人数で初動対応およびサービス継続対応を行う計画を再検討します。また、施設内宿泊等が可能な職員について、被害発生前に参集可能な職員の把握や優先業務の見直し等の判断基準の設定が重要です。緊急時の各対応事項に関する検討事項の例は下記のとおりです。

検討項目	検討事項
浸水防止対策	損害防止対策、利用者の垂直避難、衛生備品の移動、参集可能人数
対策本部設置	参集場所の分散、参集方法
設備・建物損傷	参集可能人数の把握、衛生備品(防護服・フェイスガード)の配備
避難者滞在場所	換気対策、十分な空間確保、衛生備品
災害廃棄物処理	一時保管場所の確保、感染可能性のある廃棄物処理方法

感染拡大防止対策を講じながらの災害対策においては、新たに想定しなければいけない課題もあり、自然災害発生時及び新型コロナウイルス感染症発生時それぞれの対応に加えて、次の点に留意する必要があります。

■ 職員数の不足

新型コロナウイルス感染症の発生下においては、施設・事業所等の職員が感染（疑い）者や濃厚接触者となった場合、入院や自宅待機等により出勤できない場合がありますが、それに加えて、自然災害により職員が被災したり、負傷したりすることで、さらに職員が不足することが想定されます。

一方、自然災害による被害状況によっては、特に近隣からの職員の応援が困難になることやボランティア等の不足も想定されます。なお、感染症の発生下におけるボランティアの受入については、感染防止対策にも留意が必要です。

■ 建物や設備の損傷

自然災害により、施設・事業所等の建物や設備が損傷し、全部または一部が使用できなくなるおそれがあります。

利用者が、施設・事業所等の外に避難する場合には、感染拡大防止の観点から分散して避難することも想定されます。

また、損傷が一部にとどまった場合でも、使用可能なスペースの中で、感染拡大防止に配慮した避難場所の確保やゾーニングの実施を行うことも想定されます。

■ 物資の調達

自然災害による被害状況によっては、製造・流通への影響や復旧作業の遅れにより、必要な物資の確保がさらに困難になることが想定されます。

■ 福祉避難所の開設（入所系）

自治体から福祉避難所の指定を受けている場合でも、職員や利用者の感染状況によっては、避難所を開設しない（できない）ことも想定されます。

また、避難所を開設し、避難者を受け入れる場合は、感染防止対策に配慮した受入体制（受入人数、受入場所、受入手順、対応者等）を整える必要があることにも留意が必要です。

厚生労働省「障害福祉サービス類型に応じた災害時の業務継続計画（BCP）作成支援業務一式」

検 討 委 員 会

委 員 名 簿

< 委 員 > (敬称略・五十音順、◎:委員長)

江 澤 和 彦 公益社団法人 日本医師会 常任理事

櫻 原 伴 子 神戸市福祉局担当部長

加 藤 恵 特定非営利活動法人 全国地域生活支援ネットワーク 理事
社会福祉法人半田市社会福祉協議会

柴 田 健 吾 全国身体障害者施設協議会 常任協議員・権利擁護委員長
社会福祉法人祉友会 障害者支援施設リバティ神戸 業務執行理事

水 流 かおる 一般社団法人 全国児童発達支援協議会
社会福祉法人落穂会（おちほかい） 統括副施設長

藤 崎 進 公益財団法人 日本知的障害者福祉協会
社会福祉法人菜の花会 指定障害者支援施設しもふさ学園 施設長

◎ 本 田 茂 樹 信州大学 特任教授
ミネルヴァベリタス株式会社 顧問

師 岡 小百合 社会福祉法人さざんか会 障害者支援施設 北総育成園 看護師