

ちゃんとチェック!

最低賃金



働く人も、雇う人も、確認を忘れずに☑

大阪府 最低賃金

令和7年
10月16日から
時間額

1,177 円

前年比 **UP**
63円

最低賃金とは、働くすべての人に賃金の最低額を保障する制度です。

WEBで確認!

最低賃金に関する
特設サイト



最低賃金 特設サイト 検索

最低賃金に関する
お問い合わせは
大阪労働局または
最寄りの労働基準監督署へ



大阪労働局 検索

賃金引上げ
特設ページ

賃金引上げに向けた支援策
等を掲載しています。



賃金引上げ特設ページ 検索

中小企業事業者
の皆さんへ



業務改善
助成金

最大600万円を助成





働く人も、雇う人も。 必ず確認、最低賃金!

「最低賃金制度」は、年齢やパート・学生などの働き方の違いにかかわらず、働くすべての人に適用されます。確認したい賃金(※1)と勤務地の都道府県の最低賃金額(時間額)を比較表に記入して、比較してみましょう!(※2)

最低賃金額との比較方法

あなたの賃金と該当する都道府県の最低賃金額を書き込んでみましょう。(※2)

A 時間給の方

時間給 円 \geq 最低賃金額(時間額) 円

B 日給の方

日給 円 \div 1日の平均所定労働時間 時間 = 時間額 円 \geq 最低賃金額(時間額) 円

C 月給の方

月給 円 \div 1か月の平均所定労働時間 時間 = 時間額 円 \geq 最低賃金額(時間額) 円

D 上記 A、B、C が組み合わさっている方

例えば、基本給が日給で各手当(職務手当など)が月給の場合

- ① 基本給(日給) → B の計算で時間額を出す
- ② 各手当(月給) → C の計算で時間額を出す
- ③ ①と②を合計した額 \geq 最低賃金額(時間額)

(※1) 最低賃金額との比較に当たって、次の賃金は算入しません。
 ① 臨時に支払われる賃金(結婚手当など) ② 1か月を超える期間ごとに支払われる賃金(賞与など) ③ 所定労働時間を超える時間の労働に対して支払われる賃金(時間外割増賃金など) ④ 所定労働日以外の日の労働に対して支払われる賃金(休日割増賃金など) ⑤ 午後10時から午前5時までの間の労働に対して支払われる賃金のうち、通常の労働時間の賃金の計算額を超える部分(深夜割増賃金など) ⑥ 精進手当、通勤手当および家族手当

(※2) 詳細な計算方法や、歩合給の場合の計算方法などは労働局または最寄りの労働基準監督署へ

業務改善助成金

最大600万円を助成

中小企業事業者の皆さん!

賃金上げを支援する
「業務改善助成金」を活用しましょう!



業務改善助成金とは? 「業務改善助成金」は、生産性を向上させ「事業場内で最も低い賃金(事業場内最低賃金)」の上げを図る中小企業・小規模事業者を支援する助成金です。設備投資などを行った場合、支給の要件に応じてその費用の一部を助成します。

業務改善助成金コールセンター
0120-366-440

詳しくは、こちら
業務改善助成金 検索



1 支給の要件

- 事業場内最低賃金の上げ
- 引上げ後の賃金額の支払い
- 生産性向上に資する機器・設備などを導入
- 解雇、賃金引下げ等の不交付事由がない

設備投資等に要した費用の一部を助成



助成金支給までの流れ

- 1 交付申請書・事業実施計画などを、事業場がある都道府県労働局に提出
- 2 交付決定後、提出した計画に沿って事業実施
- 3 実施結果報告書・支給申請書を労働局に提出
- 4 支給



専門家による無料相談を実施
賃金上げにお悩みの方は働き方改革推進支援センターにご相談ください。
詳しくは、こちら 働き方改革推進支援センター 検索

働き方改革推進支援資金
日本政策金融公庫では、事業場内最低賃金の引上げに取り組む事業者に対して、設備資金や運転資金の融資を行っています。
詳しくは、こちら 働き方改革推進支援資金 検索

リサイクル適性(A)
この印刷物は、印刷用の紙へリサイクルできます。(R7.9)

賃金引き上げの支援策

厚生労働省は事業主の皆さまの賃上げを支援しています

業務改善助成金

事業場内最低賃金を引き上げ、**設備投資等を行った中小企業等**に、その費用の一部を助成します。
中小企業で働く労働者の賃金引き上げのための生産性向上の取り組みが支援対象(※)です。

※申請前の賃金引き上げ、交付決定前の設備投資は対象となりません。

活用例 事業場内最低賃金労働者3人の時給を70円引き上げた場合、設備投資にかかった費用に対し最大100万円が助成されます。

活用のポイント

賃上げ + 設備投資

賃上げコース区分	助成上限額
50円コース	30～130万円
70円コース	40～300万円
90円コース	90～600万円

- 賃上げと設備投資等を含む生産性向上に資する計画の作成が必要
- 中小企業が利用可能
- 助成額は、賃金の引き上げ額、引き上げ労働者数等によって決定
- 交付決定を受けた後に設備投資等を行う

キャリアアップ助成金(賃金規定等改定コース)

非正規雇用労働者の基本給の賃金規定等を**3%以上増額**改定し、その規定を適用させた場合に助成します。
パートタイム労働者など非正規雇用労働者の賃金引き上げが対象です。

活用例 中小企業が賃金規定等を5%増額改定し、10人の有期雇用労働者の賃金引き上げを実施した場合、65万円が支給されます。

活用のポイント

非正規雇用労働者の賃上げ

非正規雇用労働者の賃上げ率の区分	助成額(1人当たり)
3%以上4%未満の場合	4万円(2.6万円)
4%以上5%未満の場合	5万円(3.3万円)
5%以上6%未満の場合	6.5万円(4.3万円)
6%以上の場合	7万円(4.6万円)

- 賃金規定等の増額改定に関するキャリアアップ計画の作成が必要
- 中小企業、大企業どちらも利用可能
- 原則、事業所内全ての非正規雇用労働者の賃金規定等を改定する必要あり
- 改定にあたり職務評価を活用した場合、昇給制度を新たに規定した場合は助成額を加算

(※)括弧内の金額は、大企業の場合の助成額。1年度1事業所あたりの支給申請上限人数は100人。

働き方改革推進支援助成金

労働時間の削減や年次有給休暇の取得促進等に取り組む中小企業事業主に、外部専門家のコンサルティング、労働能率の増進に資する設備・機器の導入等を実施し、成果を上げた場合に助成します。

活用例 建設業の事業場が設備投資等を実施して、36協定で設定する時間外・休日労働時間数の上限を引き下げた場合等に、設備投資等にかかった費用に対し最大25～550万円が助成されます。

コース区分	助成上限額		
	基本部分	加算	
		賃上げ	割増賃金率
業種別課題対応コース(※1)	25～550万円	6～360万円(※2)	25～100万円
労働時間短縮・年休促進支援コース	25～200万円		
勤務間インターバル導入コース	50～150万円		

活用のポイント

労働時間削減等の取組

(賃上げ・割増賃金率) + 設備投資等

- 労働時間削減等の取組計画の作成が必要
- 中小企業や中小企業が属する団体が利用可能
- 助成額は、成果目標の達成、賃金の引き上げ額、賃金を引き上げた労働者数等により決定
- 交付決定を受けた後に設備投資等を行う

(※1)建設業の場合

(※2)常時使用する労働者数が10人以上30人以下の場合は、5%以上の賃上げに係る加算額は2倍になります。
また、常時使用する労働者数が10人未満の場合は、5%以上の賃上げに係る加算額は2.5倍になります。

(※3)別途団体向けのコースあり。

人材開発支援助成金

職務に関連した**専門的な知識及び技能を習得させるための職業訓練**等を実施した場合等に訓練経費や訓練期間中の賃金の一部等を助成します。

活用例

中小企業事業主が、正規雇用労働者1人につき、10時間の訓練(※1)(訓練経費10万円)を受講させ、訓練終了後、訓練受講者の賃上げ(※2)を行った場合、7万円が支給されます。

(※1) 人材育成支援コース(人材育成訓練)の場合

(※2) 5%以上の賃上げ又は資格手当を就業規則等に規定し、訓練受講者に実際に資格手当を支払い3%以上賃金を上昇させた場合

区分(※)	賃上げした場合の助成率・額
①賃金助成額	労働者1人1時間あたり 500円・1000円
②経費助成率	訓練経費の45%~100% ※制度導入に係る助成の場合は、 24万円・36万円
③OJT実施助成額	1人1コースあたり 12万円~25万円

活用のポイント

職業訓練 + 経費助成等 (訓練終了後の賃上げ等加算)

- 職業訓練実施計画を作成し、訓練開始前に労働局への提出が必要。計画に沿って訓練を実施した後、申請
- 10時間以上のOFF-JTによる訓練等が対象
- 中小企業、大企業どちらも利用可能
- 助成額は、訓練内容、企業規模により決定

(※3) 訓練コース・メニューによって上記区分①~③のいずれが支給されるか異なります(①~③全てが支給される場合もあれば②のみとなる場合もあります。)

人材確保等支援助成金(雇用管理制度・雇用環境整備助成コース)

人材確保のために**雇用管理制度**(賃金規定制度、諸手当等制度、人事評価制度、職場活性化制度、健康づくり制度)の導入や**雇用環境の整備**(従業員の作業負担を軽減する機器等の導入)により、離職率低下を実現した事業主に対して助成します。

活用例

複数の雇用管理制度や作業負担を軽減する機器等を導入し、賃上げを行った場合、最大325万円が支給されます。

区分	助成額・助成率(※1・2)
①賃金規定制度	50万円(40万円)
②諸手当等制度	
③人事評価制度	
④職場活性化制度	25万円(20万円)
⑤健康づくり制度	
⑥作業負担を軽減する機器等	導入経費の62.5%又は75% (50%)

活用のポイント

雇用管理改善の取り組み (賃上げ加算)

- 雇用管理制度又は従業員の作業負担を軽減する機器の導入計画の作成、実施後の離職率の低下が必要
- 原則、中小企業、大企業どちらも利用可能(※)
- 助成額は、雇用管理制度・導入機器に応じて決定
- 対象労働者の賃上げで、助成額を加算

(※) 賃金規定制度は中小企業のみ利用可能

(※1) 括弧内の金額は、賃上げを行った場合以外の助成額又は助成率。

(※2) ①~⑤を複数導入した場合の上限額は100万円(80万円)。⑥を導入した場合の上限額は225万円(150万円)。

より高い処遇への労働移動等への支援

早期再就職支援等助成金(雇入れ支援コース、中途採用拡大コース)

- 雇入れ支援コース**: 事業規模の縮小等に伴い離職を余儀なくされる労働者を早期に無期雇用で雇入れ、雇入れ前と比較して5%以上賃上げした場合に助成します。
- 中途採用拡大コース**: 中途採用者の雇用管理制度を整備した上で、中途採用率を一定以上拡大させ、雇い入れた中途採用者について、雇入れ前と比較して5%以上賃上げした場合に助成します。

産業雇用安定助成金(スキルアップ支援コース)

- 在籍型出向により労働者をスキルアップさせ、復帰後の賃金を復帰前と比較し5%以上増加させた場合に、出向元・出向先双方の事業主に対して助成(上限額8,870円/1人1日あたり(1事業主あたり1,000万円))します。

支援策の詳細はHPをチェック

厚生労働省HP

「賃上げ」支援助成金パッケージ

https://www.mhlw.go.jp/stf/seisaku_nitsuite/bunya/package.00007.html

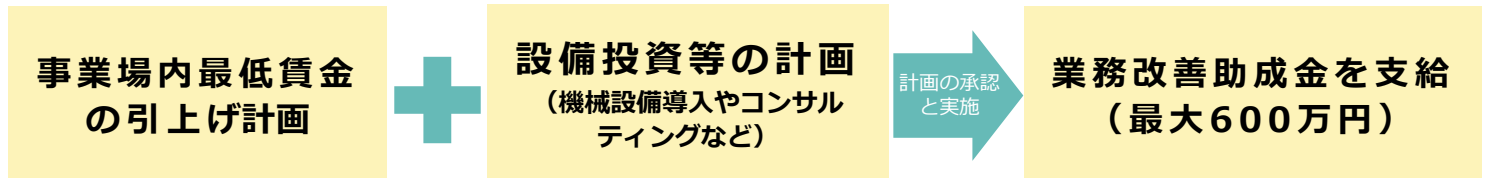


(R8.4)

令和8年度業務改善助成金のご案内

業務改善助成金とは？

業務改善助成金は、事業場内で最も低い賃金（事業場内最低賃金）を50円以上引き上げ、生産性向上に資する設備投資等を行った場合に、その設備投資等にかかった費用の一部を助成する制度です。



※ 事業場内最低賃金の引上げ計画と設備投資等の計画を立てて申請いただき、**交付決定後**に計画どおりに事業を進め、事業の結果を報告いただくことにより、設備投資等にかかった費用の一部が助成金として支給されます。

<事業場内最低賃金とは？>

事業場で最も低い時間給を指します。（ただし、業務改善助成金では、雇入れ後6か月を経過した労働者の事業場内最低賃金を引き上げていただく必要があります。）

事業場内最低賃金の計算方法は、地域別最低賃金（国が例年10月以降に改定する都道府県単位の最低賃金額）と同様、最低賃金法第4条及び最低賃金法施行規則第1条又は第2条の規定に基づいて算定されます。

ご不明点があれば、管轄の労働局雇用環境・均等部室または賃金課室までお尋ねください。

対象事業者・申請の単位

- ・ **中小企業・小規模事業者**であること（大企業と密接な関係を有する企業（みなし大企業）でないこと）
- ・ **事業場内最低賃金が、令和8年度地域別最低賃金未満**であること
- ・ 解雇、賃金引き下げなどの**不交付事由がない**こと



➡ 以上の要件を満たした事業者は、事業場内最低賃金の引上げ計画と設備投資等の計画を立て、（工場や事務所などの労働者がいる）**事業所ごとに申請**いただきます。

申請期限と賃金引上げの期間

申請期間	賃金引上げ期間	事業完了期限
令和8年9月1日～ 申請事業所の都道府県において 適用される地域別最低賃金の 発効日の前日又は同年11月30日 のいずれか早い日	令和8年9月1日～ 申請事業所に適用される地域 別最低賃金発効日の前日	交付決定年度の1月31日

申請の流れや注意事項は
裏面をチェック！

助成上限額や助成率などの
詳細は中面をチェック！

助成上限額・助成率

助成上限額

コース区分	事業場内最低賃金の引上げ額	引き上げる労働者数	助成上限額	
			右記以外の事業者	事業場規模30人未満の事業者
50円コース	50円以上	1人	30万円	40万円
		2～3人	40万円	70万円
		4～5人	70万円	70万円
		6～7人	90万円	90万円
		8人以上	110万円	110万円
		10人以上※	130万円	130万円
70円コース	70円以上	1人	40万円	50万円
		2～3人	50万円	100万円
		4～5人	130万円	130万円
		6～7人	180万円	180万円
		8人以上	230万円	230万円
		10人以上※	300万円	300万円
90円コース	90円以上	1人	90万円	100万円
		2～3人	150万円	240万円
		4～5人	270万円	270万円
		6～7人	360万円	360万円
		8人以上	450万円	450万円
		10人以上※	600万円	600万円

※ 10人以上の上限額区分は、特例事業者が、10人以上の労働者の賃金を引き上げる場合に対象になります。

助成率

事業場内最低賃金1,050円未満	4/5
事業場内最低賃金1,050円以上	3/4

特例事業者

以下の要件に当てはまる場合が特例事業者となります。なお、②に該当する場合は、助成対象経費の拡充も受けられます。

① 賃金要件	申請事業場の事業場内最低賃金が1,050円未満である事業者
② 物価高騰等要件	原材料費の高騰など社会的・経済的環境の変化等の外的要因により、申請前6か月間平均における利益率が前年度と比べ3%ポイント※以上低下している事業者

※「%ポイント（パーセントポイント）」とは、パーセントで表された2つの数値の差を表す単位です。

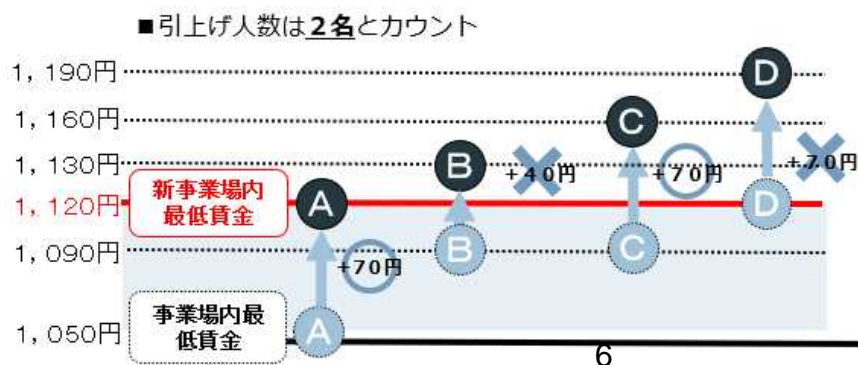
物価高騰等要件に該当する事業者は、パソコン等の新規導入が認められる場合があります。詳しくはP3の「助成対象経費の特例」をご覧ください。

「引き上げる労働者数」の教え方

- ▶ 事業場内最低賃金である労働者
- ▶ 事業場内最低賃金である労働者の賃金を引き上げることで、賃金額が追い抜かれる労働者が「引き上げる労働者」に算入されます。
(ただし、いずれも申請コースと同額以上賃金を引き上げる必要があります。)

<例：事業場内最低賃金1,050円の事業場で70円コースを申請する場合>

- A：事業場内最低賃金である労働者なので、「引き上げる労働者」に**算入可**
- B：申請コース以上賃金を引き上げていないので、**算入不可**
- C：Aに賃金額が追い抜かれる労働者であり、かつ、申請コース以上賃金を引き上げているので、**算入可**
- D：既に**引上げ後の事業場内最低賃金以上**なので、**算入不可**



- A：引上げ人数としてカウント
- B・C：新事業場内最低賃金以上に引き上げる必要がある。ただし、引上げ人数としては、申請コースの額（70円）以上引き上げているCのみ対象。
- D：既に新事業場内最低賃金以上なので、70円以上引き上げてもカウントしない。

助成対象経費の特例

特例事業者のうち、②物価高騰等要件に該当する場合、通常は、助成対象外となるパソコン等も助成対象となります（パソコン等は新規導入に限ります。）。

助成対象経費	一般事業者	特例事業者 (②のみ)
生産性向上に資する設備投資等	○	○
生産性向上に資する設備投資等のうち、 ・ PC、スマホ、タブレット等の端末と周辺機器の新規導入	×	○

対象となる設備投資など

助成対象事業場における、**生産性向上に資する設備投資等**が助成の対象となります。
また、一部の事業者については、**助成対象となる経費が拡充されます。**

経費区分	対象経費の例
機器・設備の導入	<ul style="list-style-type: none"> POSレジシステム導入による在庫管理の短縮 リフト付き特殊車両の導入による送迎時間の短縮
経営コンサルティング	国家資格者による、顧客回転率の向上を目的とした業務フロー見直し
その他	顧客管理情報のシステム化

助成金額の計算方法

助成される金額は、生産性向上に資する設備投資等にかかった費用に一定の助成率をかけた金額と助成上限額とを比較し、**いずれか安い方の金額**となります。

<例>

○事業場内最低賃金が1,040円

→助成率4/5

○8人の労働者を1,130円まで引上げ（90円コース）

→助成上限額450万円

○設備投資などの額は600万円

480万円
(=600万円×4/5)

(設備投資費用×助成率)

>

450万円
(=助成上限額)

(90円コースの助成上限額)

➡ **450万円**が支給されます。

賃金引上げに当たっての注意点

- 地域別最低賃金の発効に対応して事業場内最低賃金を引き上げる場合、**発効日の前日までに**引き上げていただく必要があります。
- 引上げ後の事業場内最低賃金額と同額を就業規則等に定めていただく必要があります。
- 複数回に分けての事業場内最低賃金の引上げは認められないので、ご注意ください。
- 引き上げる対象労働者は、週所定労働時間が20時間以上の雇用保険加入者が対象となります。

(例) 10月1日に新しい地域別最低賃金（1,040円→1,090円）が発効される場合

発効日の前日（9月30日）までに事業場内最低賃金の引上げ（1,045円→1,100円）を完了（※）



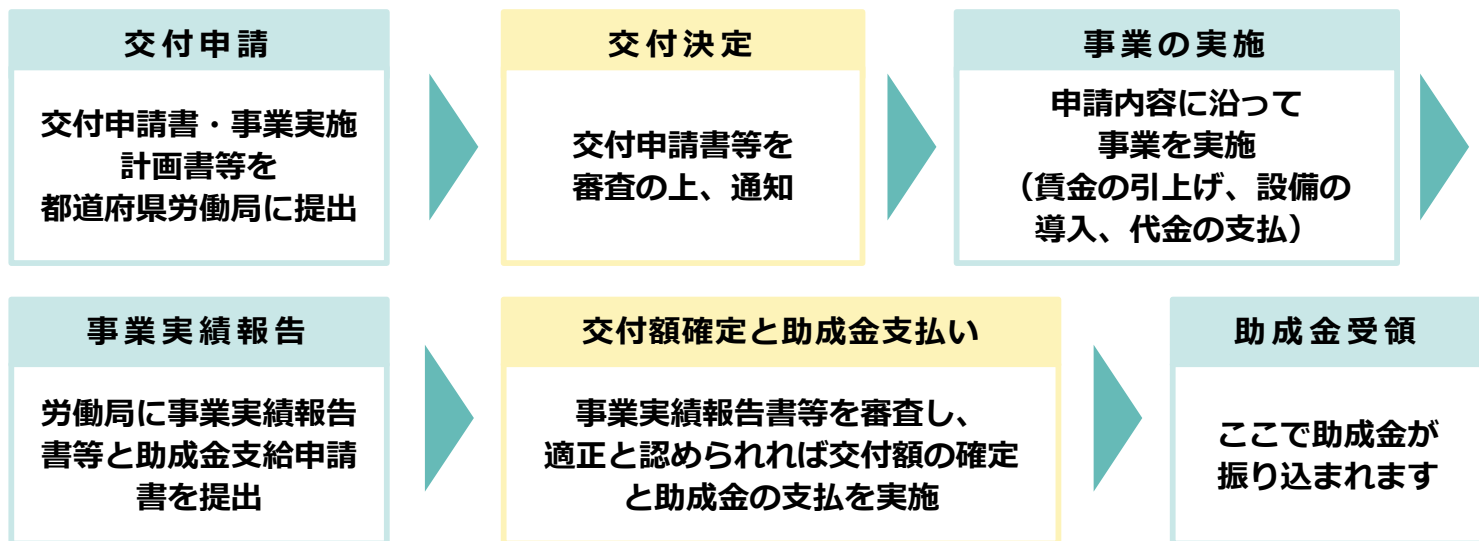
発効日の当日（10月1日）に事業場内最低賃金の引上げ（1,045円→1,100円）を実施



※ 併せて、就業規則等に事業場内最低賃金が1,100円である旨、定めていただく必要があります。

助成金支給の流れ

事業所の所在地を管轄する都道府県労働局に対し、所定の様式で交付申請を行っていただきます。労働局による申請内容の審査を経て交付決定がなされたら、申請内容に沿って事業を実施してください。事業完了後、労働局に事業実績報告と助成金支給申請を行っていただくと、労働局による報告内容の審査を経て、助成金が支給されます。



注意事項・お問い合わせ等

注意事項

- ・ **交付決定前に助成対象設備の導入を行った場合は、助成の対象となりません。**
- ・ 必ず最新の交付要綱・要領で助成要件をご確認ください。
- ・ 過去に業務改善助成金を活用した事業者も助成対象となります。
- ・ 予算の範囲内で交付するため、申請期間内に募集を終了する場合があります。
- ・ **同一事業所の申請は年度内1回までです。**

(参考) 働き方改革推進支援資金

日本政策金融公庫では、事業場内最低賃金の引上げに取り組む方に、設備資金や運転資金の融資を行っています。詳しくは、事業所がある都道府県の日本政策金融公庫の窓口にお問い合わせください。

日本政策金融公庫
店舗検索



令和7年度からの主な変更点

- ・ 助成対象経費の特例となっていた**自動車（特殊用途自動車を除く）は、助成対象外**となりました。
- ・ 引き上げる対象労働者は、**雇用保険被保険者が対象**となりました。
- ・ 物価高騰等要件に係る売上高総利益率及び売上高営業利益率の申出書の記入について、「最近3か月間のうち任意の1月」から「**最近6か月間平均**」になりました。
- ・ その他、申請に当たっては、最新の交付要綱・要領で助成要件をご確認いただき申請をお願いいたします。

参考ウェブサイト

- ・ **厚生労働省ウェブサイト「業務改善助成金」**
最新の要綱・要領やQ&A、申請書作成ツールや業務改善助成金の活用事例集などを掲載しています。
- ・ **最低賃金特設サイト**
全国の地域別最低賃金や中小企業支援事業について掲載しているほか、サイト内の「賃金引き上げ特設ページ」では、賃金引き上げに向けた取組事例などを紹介しています。

業務改善助成金

検索



最低賃金特設サイト

検索



お問い合わせ

業務改善助成金についてご不明な点は、業務改善助成金コールセンターまでお問い合わせください

電話番号：0120-366-440（受付時間 平日 9:00~17:00）

交付申請書等の提出先は管轄の**都道府県労働局 雇用環境・均等部（室）**です