

各都道府県介護保険担当課（室）

各市町村介護保険担当課（室） 御 中

← 厚生労働省 老健局高齢者支援課

介 護 保 険 最 新 情 報

今回の内容

平成 30 年度以降の福祉用具貸与に係る
商品コードの付与・公表について
計 20 枚（本紙を除く）

Vol.650

平成30年4月17日

厚生労働省老健局高齢者支援課

【 貴関係諸団体に速やかに送信いただきますよう
よろしく願いいたします。 】

連絡先 TEL：03-5253-1111(内線 3985)
FAX：03-3595-3670

事 務 連 絡
平成 30 年 4 月 17 日

都道府県
各 指定都市 介護保険主管課（室） 御中
中核市

厚生労働省老健局高齢者支援課

平成 30 年度以降の福祉用具貸与に係る商品コードの付与・公表について

日頃より、介護保険行政に御尽力いただき、厚く御礼申し上げます。

福祉用具貸与事業者が介護給付費請求を行うに当たっては、「貸与価格の全国的な状況の把握について」（平成 29 年 8 月 25 日老高発 0825 第 1 号）及び「「介護給付費請求書等の記載要領について」の一部改正について」（平成 29 年 10 月 19 日老高発 1019 第 1 号・老老発 1019 第 1 号）でお知らせしたとおり、平成 29 年 10 月貸与分から、介護給付費明細書に T A I S コード又は福祉用具届出コード（以下「商品コード」という。）を記載いただくこととしたところです。

平成 29 年 9 月 30 日時点の商品コードについては、「介護給付費明細書に記載する福祉用具貸与の商品コードについて」（平成 29 年 10 月 19 日事務連絡）でお知らせしたところですが、平成 30 年度以降に貸与される新商品（現在、暫定的なコードを使用している商品を含む。）についても同様に、介護給付費明細書に商品コードを記載いただくことが必要となります。

今般、下記のとおり、平成 30 年度以降の商品コードの付与・公表に係る手続等についてお知らせしますので、管内市町村及び福祉用具貸与事業者等に対し、広く周知いただくとともに、遺漏なく御対応いただきますようお願いいたします。

記

1 商品コードの付与について

(1) T A I S コードについて

福祉用具の製造事業者又は輸入事業者において、T A I S コードを取得する場合は、公益財団法人テクノエイド協会のホームページ等を御確認の上、

必要な手続を行っていただきますようお願いいたします。

(2) 福祉用具届出コードについて

T A I Sコードを取得しない場合は、福祉用具届出コードの取得が必要となりますので、別紙「福祉用具貸与価格適正化推進事業「福祉用具届出システム」利用の手引き」(公益財団法人テクノエイド協会)を御確認の上、必要な手続を行っていただきますようお願いいたします。

(3) 現在使用されている暫定的な商品コードの取扱いについて

現在、暫定的な商品コードとして、「99999-999999」の使用を可能としていますが、介護給付費明細書に記載できる暫定的な商品コードについては、平成30年5月貸与分までとします。平成30年6月貸与分以降、暫定的な商品コードを記載した場合、各国民健康保険団体連合会の審査において返戻となりますので御留意いただくとともに、該当する商品については、本年5月10日までにT A I Sコード又は福祉用具届出コードを取得いただきますようお願いいたします。

2 商品コードの公表について

いずれの商品コードについても、原則、毎月10日までに受け付けた申請は、翌月1日に付与し、同日、公益財団法人テクノエイド協会のホームページで一覧を公表することとします。

また、平成30年4月2日時点の商品コード一覧については、現在、公益財団法人テクノエイド協会のホームページで公表しており、5月1日以降についても、毎月更新することとします。

3 商品コードの介護給付費明細書への記載について

福祉用具貸与事業者が介護給付費請求を行うに当たっては、上記2により公表された商品コードを御確認の上、介護給付費明細書に該当する商品コードを記載いただきますようお願いいたします。

なお、実際に貸与する月に付与・公表されている商品コードが介護給付費明細書に記載されていない場合、各国民健康保険団体連合会の審査において返戻となりますので御留意いただくとともに、誤りなく正確に記載いただきますようお願いいたします。

(注) 商品コードの変更が生じた商品について

当月(新たに商品コードが付与・公表された月)の介護給付費明細書には変更前の商品コードを記載し、新たに付与・公表された商品コードは翌月の介護給付費明細書から記載いただきますようお願いいたします(例えば、

従来届出コードが付与されていた商品について、11月1日にT A I Sコードが付与された場合は、11月（10月貸与分）の介護給付費明細書には届出コードを記載し、12月（11月貸与分）以降の介護給付費明細書にはT A I Sコードを記載いただきますようお願いいたします。）。

また、「月遅れ分」として請求する場合は、実際に貸与した月に付与・公表されていた商品コードを介護給付費明細書に記載いただきますようお願いいたします。

4 その他

本年7月を目途として、商品ごとの全国平均貸与価格及び貸与価格の上限を公表することを予定しています(貸与件数が月平均100件未満の商品を除く。)

また、公表した貸与価格の上限については、平成30年10月貸与分から適用することとしていますので、あらかじめ御了知いただきますようお願いいたします。

【厚生労働省担当】

厚生労働省老健局 高齢者支援課
福祉用具・住宅改修係

電 話：03-5253-1111（内3985）

e-mail：fukushiyougu@mhlw.go.jp

福祉用具貸与価格適正化推進事業

「福祉用具届出システム」利用の手引き

●届出システムの目的

介護保険における福祉用具は、利用者が可能な限り居宅において自立した日常生活を営むことができるよう、生活機能の維持又は改善を図り、状態の悪化の防止に資するとともに、介護者の負担の軽減を図る役割を担っております。

その一方で、貸与価格の設定に当たっては、商品価格のほか、計画書の作成、保守点検等の諸経費が含まれるなど事業者の裁量によるため、同一商品であっても、平均的な価格と比べて非常に高価な価格請求が行われるといった課題もあります。

これを踏まえ、「介護保険制度の見直しに関する意見」（平成28年12月9日社会保障審議会介護保険部会）において、適切な貸与価格を確保する観点から、貸与価格の全国的な状況を把握し、公表する仕組みを構築するほか、貸与価格に上限を設けるべき等の内容が盛り込まれたところであります。

また、平成29年度の「福祉用具貸与価格の見える化に関する研究事業」（公益財団法人テクノエイド協会）においては、具体的な仕組みの構築に向けた検討が進められるとともに、貸与価格の把握のために、平成29年9月30日までに約16,000の商品について「TAISコード」又は「福祉用具届出コード」が付与され、平成29年11月1日から介護給付費明細書へ当該コードを記載することが徹底されたところであります（※）。

本事業は、今後、新たな商品が開発され、普及していく中で、福祉用具の貸与価格の全国的な状況を継続的に把握するとともに、商品ごとの全国平均貸与価格等を公表すること等を通じ、必要な方に適切な価格での貸与を確保することを目的とするものであり、公益財団法人テクノエイド協会が運用する「TAIS（福祉用具情報システム）」に未登録の福祉用具（TAISコードを取得していない用具）について、届出していただくためのシステムです。

（※）「介護給付費請求書等の記載要領について」の一部改正について
（老高発 1019 第 1 号、老老発 1019 第 1 号、平成 29 年 10 月 19 日）

●用語の定義

T A I Sコード	公益財団法人テクノエイド協会が管理・運用する福祉用具情報システム（T A I S）上の管理コードであり、介護給付費請求時に記載が必要となる5桁（企業コード）－（ハイフン）6桁（商品コード）の半角英数字のコード。 （参考）福祉用具情報システム（T A I S） http://www.techno-aids.or.jp/system/
福祉用具届出コード	T A I Sコードを取得していない商品について、介護給付費請求時に記載が必要となる5桁（企業コード）－（ハイフン）6桁（商品コード）の半角英数字のコード。

●届出を行う者

届出の手続きは、福祉用具製造・輸入事業者に行っていただきます。

下記の留意事項をご確認のうえ、TAIS未登録の用具についてのみ届出してください。

(留意事項)

- ① 既にTAISに登録しており「5桁-6桁」のTAISコードが付与され、協会HPから用具情報の公開がなされている福祉用具は届出不要です。
- ② また、現在TAISを削除している用具のうち、平成29年6月利用分における介護給付費の請求実績があった福祉用具については、届出を不要とします。そのリストは当該リストとして協会HPに掲載しますのでご確認ください。
- ③ 当面の間、暫定的な商品コードの使用が認められていた「99999-999999」については、平成30年5月貸与分までとなります。

従いまして、「99999-999999」の商品コードにより、これまでの間、貸与サービスや介護給付費の請求を行っていた用具につきましては、今般、TAISコードか届出コードのいずれかを取得する必要がありますのでご注意ください。

●届出期間

原則、毎月10日までに受け付けた申請を翌月1日に公表します。

例えば、第1回目となる「平成30年6月貸与分」（6月1日公表分）についての届出期間は、平成30年4月17日～5月10日となります。

当協会では、届出された用具について、指定した内容の記載や添付書類が整っているか、また、既に登録されている商品ではないか等についての内容確認を行い、原則、翌月の1日にコード表をHPにて公表することといたします。

(留意事項)

- ① 記載内容や添付書類等に不備がある場合には、コード表への掲載を延期又は見合わせる場合があります。
- ② また、一旦コード表に掲載された用具であっても、当該届出を行った企業のホームページやカタログ又は他者からの告知等により、届出している内容と異なる情報、さらには事実と異なる状況等が確認された場合には、コード表から削除させていただきます。

●届出方法

この「福祉用具届出システム」利用の手引きに記載される所定の内容等を十分留意のうえ、1商品ずつ届出を行ってください。

なお、記載内容の漏れや誤りなど、また添付書類の不備や不適切等が認められる場合には、公表するリストには反映されませんのでご注意ください。

●問合せ先（事務局）

公益財団法人テクノエイド協会・企画部

TEL：03-3266-6883

FAX：03-3266-6885

→ 届出システムに関すること 加藤、嶋谷（しまや）、千葉、五島（ごしま）

→ TAISに関すること 伊東、山下、下萩原（しもはぎはら）

MS&ADインターリスク総研株式会社・リスクマネジメント第四部

TEL：03-5296-8976

→ 届出システムに関すること 田中、谷澤（やざわ）

目次

1. はじめに.....	4
(1) 届出に必要な情報.....	4
(2) 届出コード付与・公表までのスケジュール.....	5
2. 本システムについて.....	6
(1) アクセス方法について.....	6
(2) 本システムの全体像について.....	8
3. 法人登録（ログイン用のパスワードを取得する）.....	9
4. 用具の届出ページにログインする.....	11
5. 届出するためのデータ入力.....	13
(1) 新規で用具情報のデータを入力する.....	13
(2) 一時保存のデータ入力を再開する.....	16
6. 届出用具の一覧画面について.....	17

1. はじめに

(1) 届出に必要な情報

届出コードの取得は、製造事業者又は輸入事業者（以下「製造事業者等」）が行うこととし、インターネットを通じて1商品ずつ届出を行うこととなります。

福祉用具届出コードの取得に際して、以下の内容を登録していただくこととなりますが、既に法人情報を登録している場合には、商品情報のみの登録となります。

昨年の届出システムにて法人登録をしている場合には、既にパスワードを発行しているところです。今回もそちらのパスワードを必ず利用していただくこととなります。不明な場合は事務局まで問合せください。

なお、届出する商品について、当該商品が保険給付の対象となり得ることを確認した保険者を登録していただく必要がありますので、予め届出システムへ商品情報を入力する前に、保険者名、担当部署、連絡先（電話番号）を用意してください。

福祉用具届出コードの取得にあたって必要な情報

法人情報	商品情報
①法人名	①名称
②法人名（フリガナ）	②型番
③担当部署	③商品の写真
④都道府県	④介護保険の種目
⑤住所	サービス種類
⑥TEL	サービス種目
⑦FAX	⑤希望小売価格又は実勢価格
⑧法人番号	⑥製品区分 自社製造／輸入製品／OEM
⑨メールアドレス	⑦OEMの場合
⑩登録者氏名	製造物責任を負っていることの確認
	当該製品に自社（申請）名を表示した写真又はカタログ、取扱説明書等
	OEM供給を行っている製造事業者
	届出申請を行う企業等名称が表示されていることが確認できる製品の写真又はカタログ、取扱説明書等
	⑧当該製品が保険給付の対象となり得ることを確認した保険者名
	保険者名
	担当部署
	TEL

(2) 届出コード付与・公表までのスケジュール

原則、毎月10日までに受け付けた申請を翌月1日に公表します。

当協会では、届出された用具について、指定した内容の記載や添付書類が整っているか、また、既に登録されている商品ではないか等についての内容確認を行い、原則、翌月の1日にコード表をHPにて公表することといたします。

例えば、第1回目となる「平成30年6月貸与分」（6月1日公表分）についての届出期間は、平成30年4月17日～5月10日となります。

平成30年6月貸与分より、現在、暫定的な商品コードとして認められている「99999-999999」も含め、「TAISコード」又は「届出コード」のいずれかの取得が必ず必要となりますので注意してください。

申請からコード付与・公表までのスケジュール（想定）

	4月			5月			6月			7月		
	1日	10日	20日	1日	10日	20日	1日	10日	20日	1日	10日	20日
第1回目		届出			内容審査		★ コード付与・公表					
第2回目以降					届出			内容審査		★ コード付与・公表		

7月以降は、6月と同じ当月10日までを届出の期間とし、毎月、当協会にて11日～月末までの間で内容確認を行い、原則、翌月の1日にはコード表を公開することといたします。

参考) 各都道府県等介護保険主管課（室）宛

厚生労働省老健局高齢者支援課事務連絡（平成30年4月17日）

・平成30年度以降の福祉用具貸与に係る商品コードの付与・公表について

2. 本システムについて

(1) アクセス方法について

「福祉用具届出システム」は、テクノエイド協会のホームページからアクセスすることができます。(<http://www.techno-aids.or.jp/>)

テクノエイド協会 HPトップ画面

公益財団法人テクノエイド協会
The Association for Technical Aids(ATA)

Welcome to association for technical aids' home page

サイト内検索 検索 協会紹介 アクセス リンク・著作権・免責事項 個人情報保護方針 情報公開 賛助会員 リンク集

お知らせ NEW! 大橋謙策理事長の動向コーナー [一覧を表示 >](#)

- 2018.03.23 平成30年度 可搬型階段昇降機安全指導員講習(基礎講習)開催要項(名古屋会場)を掲載しました。
- 2018.03.14 平成30年度 高齢者のための車椅子フィッティングセミナー(東京会場)を掲載しました。
- 2018.02.26 平成30年度 可搬型階段昇降機安全指導員講習(基礎講習)開催要項(東京会場)を掲載し

設立30周年記念フォトコンテスト「福祉用具と笑顔」入賞作品について

福祉用具二一ズ情報収集・提供システム [パンフレットはこちら](#)

最新情報 2018.2.19 最終更新

- 要望・アイデア** [カードを識別する機器\(用具\)](#)
視覚に障害があり、銀行カードや診察券など同じサイズのカードが様々な...
- 新製品や技術** [装薬式集尿器ダンディユリナー発売のお知らせ](#)
昭和24年創業、介護機器メーカーの朝日産業株式会社(本社:名古屋市熱田...
- お知らせ** [「作業原法のための3Dプリンタ活用セミナー」開催のお知らせ](#)
【開催趣旨】 近年3Dプリンタの低価格化や周辺技術の普及が進み、様々...

福祉用具貸与価格適正化推進事業(厚生労働省) NEW!!

- 2018.04.17 [「福祉用具貸与価格を把握するための商品コード一覧」\(平成30年4月2日時点\)\(Excel形式:1.32MB\)](#)
- 2018.04.17 [「福祉用具届出システム」利用の手引き\(平成30年4月17日現在\)\(PDF形式:1.45MB\)](#)
- 2018.04.17 [「福祉用具貸与価格適正化推進事業」に関するQ&A集\(平成30年4月17日現在\)\(PDF形式:158KB\)](#)

福祉用具・介護ロボット実用化支援事業(厚生労働省) NEW!!

生活便利用具データベースシステム

福祉用具二一ズ情報収集・提供システム


メーカー連絡会議

こちらをクリックすると、「福祉用具届出システム」専用ページに移動します。(P7参照)

福祉用具貸与価格適正化推進事業(厚生労働省) NEW!!

- 2018.04.17 [「福祉用具貸与価格を把握するための商品コード一覧」\(平成30年4月2日時点\)\(Excel形式:1.32MB\)](#)
- 2018.04.17 [「福祉用具届出システム」利用の手引き\(平成30年4月17日現在\)\(PDF形式:1.45MB\)](#)
- 2018.04.17 [「福祉用具貸与価格適正化推進事業」に関するQ&A集\(平成30年4月17日現在\)\(PDF形式:158KB\)](#)

福祉用具貸与価格適正化推進事業「福祉用具届出システム」のページ



公益財団法人テクノエイド協会
The Association for Technical Aids(ATA)

Welcome to association for technical aids' home page

サイト内検索
検索
協会紹介
アクセス
リンク・著作権・免責事項
個人情報保護方針
情報公開
賛助会員
リンク集

ホーム
福祉用具貸与価格適正化推進事業（厚生労働省）

>
NEW!!

- [届出システムの目的](#)
- [「福祉用具貸与価格を把握するための商品コード一覧」（平成30年4月2日時点）の公開](#) **NEW!!**
- [届出を行う者](#)
- [届出期間](#)
- [届出方法](#)
- [お問合せ先（事務局）](#)
- [関連情報](#)
- [Q&A集](#)

● 届出システムの目的
ページの先頭へ

介護保険における福祉用具は、利用者が可能な限り自宅において自立した日常生活を営むことができるよう、生活機能の維持又は改善を図り、状態の悪化の防止に資するとともに、介護者の負担の軽減を図る役割を担っております。

その一方で、貸与価格の設定に当たっては、商品価格のほか、計画書の作成、保守点検等の諸経費が含まれるなど事業者の裁量によるため、同一商品であっても、平均的な価格と比べて非常に高価な価格請求が行われるといった課題もあります。

これを踏まえ、「介護保険制度の見直しに関する意見」（平成28年12月9日社会保障審議会介護保険部会）においては、適切な貸与価格を確保する観点から、貸与価格の全国的な状況を把握し、公表する仕組みを構築するほか、貸与価格に上限を設けるべき等の内容が盛り込まれたところであります。

また、平成29年度の「福祉用具貸与価格の見える化に関する研究事業」（公益財団法人テクノエイド協会）においては、具体的な仕組みの構築に向けた検討が進められるとともに、貸与価格の把握のために、平成29年9月30日までに約16,000の商品について「T A I Sコード」又は「福祉用具届出コード」が付与され、平成29年11月1日から介護給付費明細書へ当該コードを記載することが徹底されたところであります（※）。

本事業は、今後、新たな商品が開発され、普及していく中で、福祉用具の貸与価格の全国的な状況を継続的に把握するとともに、商品ごとの全国平均貸与価格等を公表すること等を通じ、必要な方に適切な価格での貸与を確保することを目的とするものであり、公益財団法人テクノエイド協会が運用する「T A I S（福祉用具情報システム）」に未登録の福祉用具（T A I Sコードを取得していない用具）について、届出していたいただくためのシステムです。

（※）「介護給付費請求書等の記載要領について」の一部改正について
（老高発1019第1号、老老発1019第1号、平成29年10月19日）（PDF形式：254KB）

● 用語の定義

T A I Sコード	公益財団法人テクノエイド協会が管理・運用する福祉用具情報システム（T A I S）上の管理コードであり、介護給付費請求時に記載が必要となる5桁（企業コード） - （ハイフン）6桁（商品コード）の半角英数字のコード。 （参考）福祉用具情報システム（T A I S） http://www.techno-aids.or.jp/system/
福祉用具届出コード	T A I Sコードを取得していない商品について、介護給付費請求時に記載が必要となる5桁（企業コード） - （ハイフン）6桁（商品コード）の半角英数字のコード。

● 福祉用具貸与価格を把握するための商品コード一覧の公開
ページの先頭へ

- [各都道府県等介護保険主管課（室）宛 厚生労働省老健局高齢者支援課事務連絡（平成30年4月17日）](#) **NEW!!**
・平成30年度以降の福祉用具貸与に係る商品コードの付与・公表について（PDF形式：123KB）

介護給付費明細書に記載いただく「5桁 - 6桁（半角・英数字）」のコードについて、以下に公表します。

- [福祉用具貸与価格を把握するための商品コード一覧（平成30年4月2日時点）](#)（Excel形式：1.32MB） **NEW!!**
※「コード」欄にリンク先がある商品については、当協会の「福祉用具情報システム（T A I S）」において仕様や機能などの情報が確認できます。
※「備考」欄に「○」が記載されている商品については、当協会が貸与の給付対象と考えられる福祉用具として選定したものです。

● 届出を行う者
ページの先頭へ

届出の手続きは、福祉用具製造・輸入事業者に行っていただきます。
下記の留意事項をご確認のうえ、T A I S未登録の用具についてのみ届出してください。

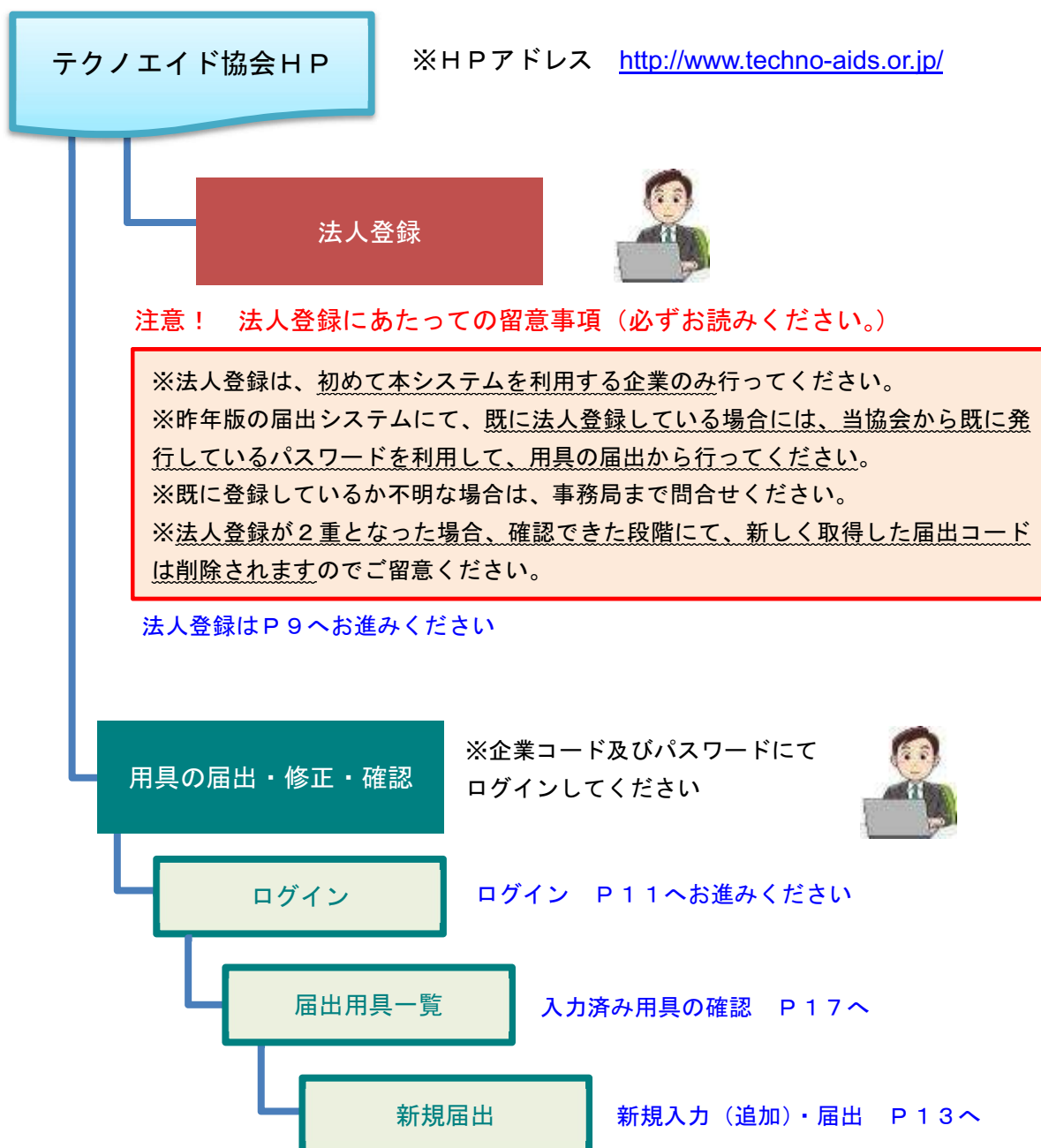
（留意事項）

- ① 既にT A I Sに登録しており「5桁 - 6桁」のT A I Sコードが付与され、協会HPから用具情報の公開がなされている福祉用具は届出不要です。
- ② また、現在T A I Sを削除している用具のうち、平成29年6月利用分における介護給付費の請求実績があった福祉用具については、届出を不要とします。そのリストは当該リストとして協会HPに掲載しますのでご確認ください。
- ③ 当面の間、暫定的な商品コードの使用が認められていた「99999-999999」については、平成30年5月貸与分までとなります。従いまして、「99999-999999」の商品コードにより、これまでの間、貸与サービスや介護給付費の請求を行っていた用具につきましては、今後、T A I Sコードが届出コードのいずれかを取得する必要がありますのでご注意ください。

- [当該リストはこちら](#)（Excel形式：153KB）

(2) 本システムの全体像について

システムの全体像は、以下のとおりです。



- なお、一旦、「確定して送信」した内容の変更・削除は一切できませんので、手続きは慎重に行ってください。
- パスワードが不明な方は、事務局までお問合せください。FAXにて内容確認させていただきます。

3. 法人登録（ログイン用のパスワードを取得する）

※ 法人登録は、初めて本システムを利用する企業のみ行ってください。

※ 昨年版の届出システムにて、既に法人登録している場合には、当協会から既に発行しているパスワードを利用して、用具の届出から行ってください。法人登録は不要です。

- ① トップ画面の「法人登録をする」をクリックすると「法人登録画面」に進みます。
「企業コード」の欄には、「福祉用具情報システム（T A I S）」にて発行されている5桁の「企業コード」を入力し、T a bキーを押すと、登録済みの情報（法人名からF A X番号まで）が自動的に表示されます。
※T A I Sの企業コードのない方は、ブランクのまま構いません。
- ② 国税庁に登録されている法人番号（13桁）を入力してください。
法人番号は国税庁の法人番号公表サイトで調べることができます。
<http://www.houjin-bangou.nta.go.jp/>
- ③ パスワードを送信する先の「メールアドレス」を入力してください。
- ④ 届出を実施される担当者の方の氏名を入力してください。
- ⑤ 入力内容に間違いがなければ「入力内容を確認する」をクリックしてください。

トップ > 法人登録画面

福祉用具届出システム ~法人登録画面~

法人情報を登録してください。（*は入力必須です）

① 企業コード

既にT A I Sに登録している方(又は、過去にT A I S登録されていた方)
●平成29年9月1日以前に届出システムにて法人登録を済ませた方
⇒この手続きは不要
⇒用具の届出・修正・確認等を行う際は、届出システムから行って下さい。
●上記において法人登録を行っていない方
⇒この手続きにて法人登録を行ってください。
⇒但し、この場合には、企業コードを入力して下さい。
●今までにT A I S登録されたこと
⇒ブランクにして、法人名を入力して下さい。

*法人名

※入力にあたって(株)や(有)など
例 (株) × 株式会社 ○
(有) × 有限会社 ○

*法人名フリガナ

※法人名のフリガナは不要です

担当部署

*郵便府県

*住所

*電話番号 - -

② FAX番号 - -

*法人番号

*メールアドレス ③

④ *登録者氏名

入力内容を確認する 登録せず閉じる

⑤

T A I Sの企業コードをお持ちの方はそのコードを記載することとし、T A I Sの企業コードのない方は、ブランクのまま構いません。

「登録せず閉じる」をクリックすると、それまでに登録していた情報は、保存されずにトップ画面に戻りますので注意してください。

- ⑥ 確認画面が表示されるため、入力内容を確認してください。
- 入力内容が正しい場合は、「確定して登録する」をクリックしてください。登録が完了しましたら、自動的に今回入力いただいたメールアドレス宛に、「福祉用具届出システム」にて使用するパスワードが送信されます。
(登録内容について記録しておくためにも、確認画面を印刷し、大切に保管しておいてください。)
 - 誤りがある場合は、「修正する」をクリックすると、入力画面（前画面）に戻ることができます。正しい内容に修正し、入力内容を確認のうえ「確定して登録する」をクリックしてください。

トップ > 法人登録画面 > 法人登録確認画面

福祉用具届出システム ～法人登録画面～

以下の内容で登録します。よろしいですか。

企業コード	登録された内容が表示されます。
* 法人名	
* 法人名フリガナ	
担当部署	
* 都道府県	
* 住所	
* TEL	
FAX	
* 法人番号	
* メールアドレス	
* 登録者氏名	

⑥

「確定して登録する」をクリックする前、登録内容について記録しておくためにも、確認画面を印刷し、大切に保管しておいてください。

トップ > 法人登録画面 > 登録完了画面

福祉用具届出システム～法人登録画面～

法人登録が完了しました。
登録いただいたメールアドレス宛にパスワードが送信されますのでご確認ください。
登録後、1日経過しても受信できない場合は、お手数ですが事務局までご連絡ください。

[トップページへ戻る](#)

4. 用具の届出ページにログインする

- ① トップ画面の「用具の届出・修正・確認」をクリックすると「用具の届出・修正・確認画面」に進みます。
- ② 法人登録にて発行された「企業コード」と「パスワード」を入力し、「ログイン」をクリックしてください。
(T A I S 登録済み企業は、T A I S にて発行されている5桁の「企業コード」を入力してください。)
- ③ 正常にログインされると「届出用具一覧」のページが表示されます。

トップ > 用具の届出・修正・確認画面

福祉用具届出システム ～用具の届出・修正・確認画面～

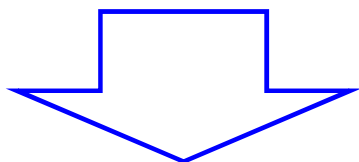
企業コードとパスワードを入力してください

*企業コード

*パスワード

ログイン

トップページへ戻る



福祉用具届出システム ～用具の届出・修正・確認画面～

【株式会社 〇〇〇】

■届出用具一覧

「新規追加」をクリックし用具詳細について入力してください。
一旦、確定して送信した内容の変更・削除は一切できませんので、手続を慎重に行ってください。

新規追加

受付番号	商品名	型番	届出コード	更新日	ステータス	公開年月	備考
0001	車いす①	C-I	90054-200001	2018/03/16		2018/04	
0002	車いす②(登録後修正)	C-II	90054-200002	2018/03/20		2018/04	
0003	車いす③	C-III		2018/03/16	届出申請中		参照する
0004	車いす④	C-IV		2018/03/28	一時保存		修正する
0005	手すり①	ABC		2018/03/20	届出申請中		参照する
0006	手すり②	TUJ		2018/03/22	届出申請中		参照する

既に入力されている用具がある場合には、一覧として表示されます。

※ログインに失敗した場合

以下の画面が表示された場合は、企業コードとパスワードが一致しない等の理由が考えられます。

受信したメール等を再度確認いただき、どうしてもログインできないという場合は事務局までご連絡ください。



5. 届出するためのデータ入力

(1) 新規で用具情報のデータを入力する

- ① ログイン後、届出用具一覧の画面が表示されます。新規で用具情報を入力する場合は、「新規追加」ボタンをクリックしてください。届出する用具の詳細情報を入力する画面に進みます。

トップ > 用具の届出・修正・確認画面 > 届出用具一覧

福祉用具届出システム ～用具の届出・修正・確認画面～

【株式会社】

■届出用具一覧

「新規追加」をクリックし用具詳細について入力してください。
一旦、確定して送信した内容の変更・削除は一切できませんので、手続きは慎重に行ってください。

①

受付番号	商品名	型番	届出コード	更新日	ステータス	公開年月	備考
0001	車いす①	C-I	90054-Z00001	2018/03/16		2018/04	
0002	車いす②(登録後修正)	C-II	90054-Z00002	2018/03/20		2018/04	
0003	車いす③	C-III		2018/03/16	届出申請中		<input type="button" value="参照する"/>
0004	車いす④	C-IV		2018/03/28	一時保存		<input type="button" value="修正する"/>
0005	手すり①	ABC		2018/03/20	届出申請中		<input type="button" value="参照する"/>
0006	つえ	TU1		2018/03/22	届出申請中		<input type="button" value="参照する"/>

② 届出する用具1商品ごとに詳細情報を入力してください。「*」は必須項目です。

トップ > 用具の届出・修正・確認画面 > 届出用具一覧 > 新規追加

福祉用具届出システム ～用具の届出・修正・確認画面～

【株式会社】
用具情報を入力してください

■届出する用具について入力してください。

名称・型番がいずれも同一の用具は、重複して届出することができません。
また、すべて全角で入力してください。

OEMの場合、届出申請を行う企業等名称が表示されていることが確認できる製品の写真又はカタログ、取扱説明書のいずれかを添付してください。

商品画像データ登録は、該当商品のみの画像を添付してください。

*名称	<input type="text"/>
型番	<input type="text"/>
※名称・型番がいずれも同一の用具は、重複して届出することができません。 ※名称・型番がいずれも全角で入力してください。(漢字、かな、カタカナ)	
*介護保険種目	サービス種類 <input type="text" value="福祉用具貸与"/> サービス種目 <input type="text"/>
*希望小売又は実勢価格	<input type="text" value="0"/> 円(税抜きの価格を、)で入力してください。 <input type="checkbox"/> オープン価格 ※オープン価格を選択した場合は実勢価格を入力してください
*製品区分	<input type="radio"/> 自社製造 <input type="radio"/> 輸入製品 <input type="radio"/> OEM製品 ※製造区分がOEM製品の場合 <input type="checkbox"/> 製造物責任を負っている <input type="checkbox"/> 当該製品に自社(申請)名を表示した写真またはカタログ、取扱説明書等がある OEM供給を行っている製造事業者名 <input type="text"/> OEMの場合、届出申請を行う企業等名称が表示されていることが確認できる製品の写真又はカタログ、取扱説明書のいずれかを添付してください。 参照... ファイルが選択されていません。
*商品画像データ登録	参照... ファイルが選択されていません。
当該製品が保険給付の対象となり得ることを確認した保険者名	
*保険者名	<input type="text"/>
*担当部署	<input type="text"/>
*電話番号	<input type="text"/> - <input type="text"/> - <input type="text"/>

一覧へ 一時保存する 入力内容を確認する

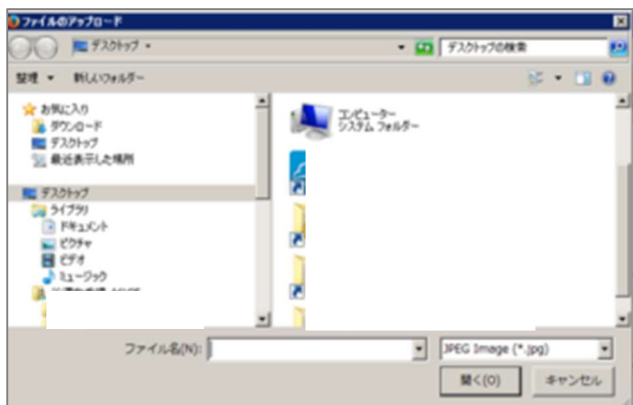
【留意点】

製品区分で「OEM製品」を選択した際、以下の3項目の入力が確認できない場合は、「一時保存」ができませんのでご注意ください。

- ・以下2点のチェック
 製造物責任を負っている
 当該製品に自社(申請)名を表示した写真またはカタログ、取扱説明書等がある
- ・OEM供給を行っている製造事業者名

※届出の際には、上記3項目および「届出申請を行う企業等名称が表示されていることが確認できる製品の写真又はカタログ、取扱説明書の添付」も必須です。

★ 画像データの登録方法



「参照」をクリックすると、左の画面が表示されます。

添付した画像データが保存されているフォルダからデータを選択し、右下にある「開く」をクリックするとデータ登録が完了します。完了するとデータの名称が表記されます。
※添付できるデータは、Excel、Word、pdf、ppt、JPEG 等、いずれも可能です。

- ③ 必須項目すべての入力完了後、「入力内容を確認する」をクリックしてください。確認画面が表示されます。入力内容に誤りのないことを確認し、「確定して送信する」をクリックすると、届出が完了します。(登録内容について記録しておくために、確認画面を印刷し大切に保管しておいてください。)

なお、一旦、「確定して送信する」をした内容の変更・削除は一切できませんので、手続きは慎重に行ってください。

※改めて届出を行う場合や入力が途中となっている場合は「一時保存する」をクリックしてください。後日、追加での入力等が可能です。

トップ > 用具の届出・修正・確認画面 > 届出用具一覧 > 新規追加 > 確認画面

福祉用具届出システム ～用具の届出・修正・確認画面～

入力内容を確認してください。「確定して送信する」をクリックすると今後入力内容の修正ができなくなります。

■届出する用具について確認してください。

* 名林 型番	登録された内容が表示されます。
* 介護保険種目	
* 希望小売 又は実勢価格	
* 製品区分	
* 商品画像データ登録 当該製品が保険給付の対象	
* 保険者名	
* 担当部署 電話番号	

「確定して送信する」を選択し届出を行うと、届出内容の確認はできますが、修正等の操作ができなくなりますのでご注意ください。

修正する 一時保存する **確定して送信する**

■ 「一時保存する」をクリックした場合

一時保存実施後「一覧へ」をクリックすると、届出用具一覧のステータス列に「一時保存」と表示されます。

トップ > 用具の届出・修正・確認画面 > 届出用具一覧 > 新規追加 > 一時保存



(2) 一時保存のデータ入力を再開する

届出用具一覧のステータスが「一時保存」の表示の右にある「修正する」をクリックすると用具情報の入力画面（一時保存した状態）が表示されます。届出期間中に届出申請を行ってください。

福祉用具届出システム ～用具の届出・修正・確認画面～

【株式会社】

■届出用具一覧

「新規追加」をクリックし用具詳細について入力してください。
一旦、確定して送信した内容の変更・削除は一切できませんので、手続きは慎重に行ってください。

新規追加

受付番号	商品名	型番	届出コード	更新日	ステータス	公開年月	備考
0001	車いす①	C-I	90054-Z00001	2018/03/16		2018/04	
0002	車いす②(登録後修正)	C-II	90054-Z00002	2018/03/20		2018/04	
0003	車いす③	C-III		2018/03/16	届出申請中		参照する
0004	車いす④	C-IV		2018/03/28	一時保存		修正する
0005	手すり①	ABC		2018/03/20	届出申請中		参照する
0006	杖	TU1		2018/03/22	届出申請中		参照する

6. 届出用具の一覧画面について

ログイン後、最初に届出用具一覧の画面が表示されます。ステータスにて現在の状況を確認することができます。

トップ > 用具の届出・修正・確認画面 > 届出用具一覧

福祉用具届出システム ～用具の届出・修正・確認画面～

【株式会社 〇〇〇】

■届出用具一覧

「新規追加」をクリックし用具詳細について入力してください。
一旦、確定して送信した内容の変更・削除は一切できませんので、手続きは慎重に行ってください。

新規追加
②
③

受付番号	商品名	型番	届出コード	更新日	ステータス	公開年月	備考
0001	車いす①	C-I	90054-200001	2018/03/16		2018/04	
0002	車いす②(登録後修正)	C-II	90054-200002	2018/03/20		2018/04	
0003	車いす③	C-III		2018/03/16	届出申請中		参照する
0004	車いす④	C-IV		2018/03/28	一時保存		修正する
0005	手すり①	ABC		2018/03/20	届出申請中		参照する
0006	つら	TRJ		2018/03/22	届出申請中		参照する

- ①受付番号 届出企業において入力された順にシステム上の受付番号が配番されます。
※届出コードではありません。
- ②更新日 届出用具の最終入力日又は送信日が表示されています。
- ③ステータス／公開年月 以下のとおりです。

ステータス	公開年月	状況
一時保存	(空欄)	届出は未完了の状況です。 ※備考欄にある「修正する」をクリックすると、用具情報入力画面が表示され、内容の修正ができます。
届出申請中	(空欄)	新規の届出について申請中の状況です。
	確認中	事務局にて内容確認を行っている状況です。 ※事務局にて内容確認が完了することにより、福祉用具届出コードが付与されます。
(空欄)	年月 (YYYY/MM)	既に届出コードが付与されている商品です。 届出コードおよび公開年月が表示されています。 ※修正及び削除を行うことはできません。
	確認不可	事務局にて確認を行った結果、入力内容に不備等がある状況です。 ※福祉用具届出コードの再申請を行う場合は、新たに「新規追加」にて再度申請を行ってください。