

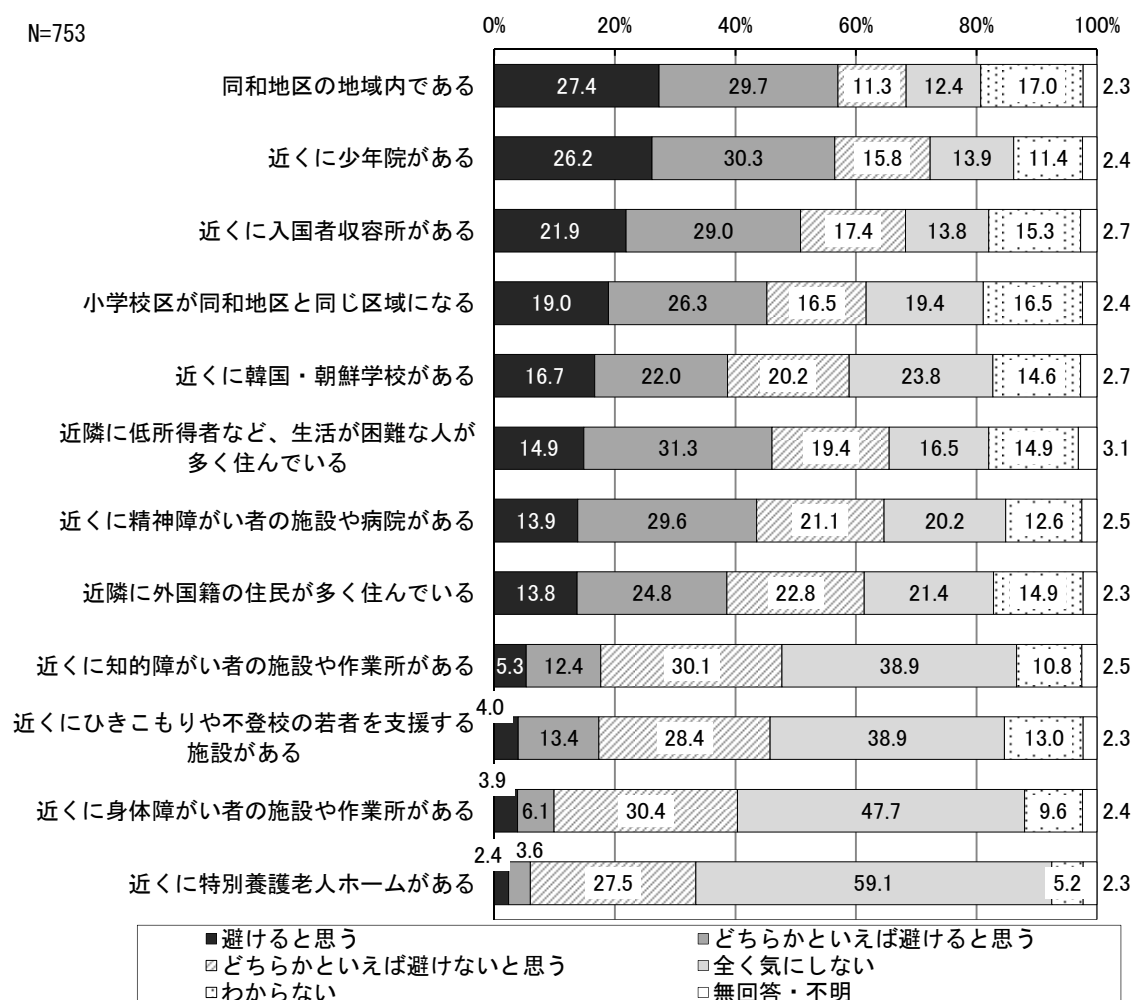
### 第三章 具体的な状況における人権意識

#### 1 住宅を選ぶ際の忌避意識

##### (1) 質問と回答の状況

##### ①住宅を選ぶ際に避けると思う地域

問4 あなたは、家を購入したり、マンションを借りたりするなど、住宅を選ぶ際に、価格や立地条件などが希望にあっても、次のような条件の物件の場合、避けることがありますか。すべての場合についてお答えください。（それぞれ1つに○）

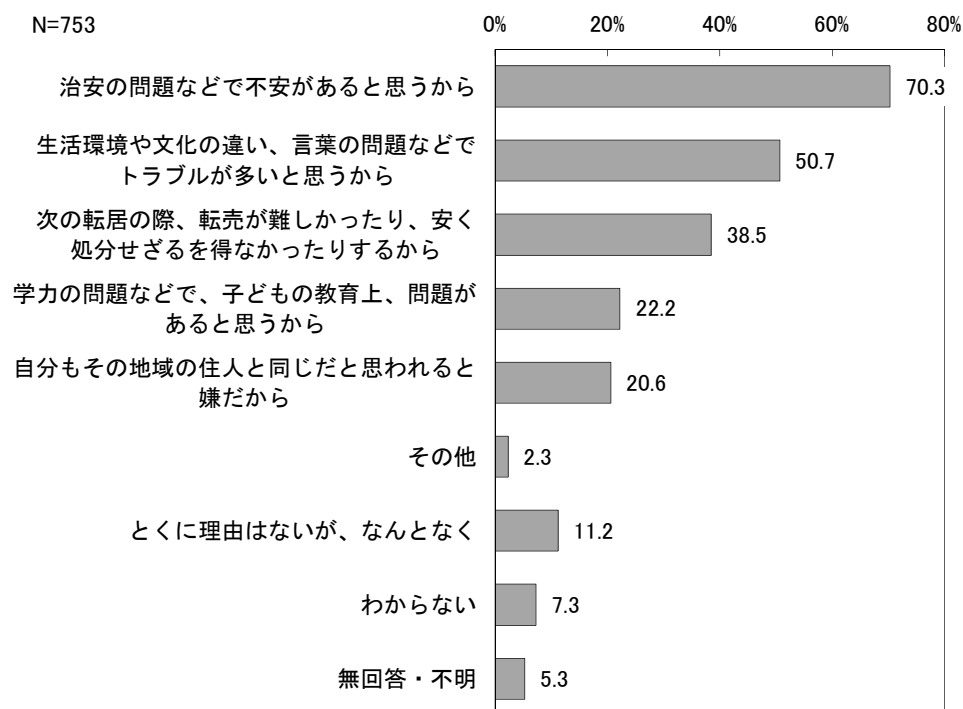


住宅を選ぶ際に避けると思うかどうかについて、「避けると思う」が最も多かったのは「同和地区の地域内」、最も少なかったのは「近くに特別養護老人ホームがある」でした。「どちらかといえば避けると思う」を含めると、「近くに少年院がある」、「近くに入国者収容所がある」といった、茨木市に実際にある施設について、5割以上が避けると回答して

おり、「小学校が同和地区と同じ区域」、「近隣に低所得者や生活困難者が多く住んでいる」についても、4割以上が避けると回答しています。また、障がい者の施設については、身体障がい者、知的障がい者の施設と比較して、「精神障がい者の施設や病院」を避けるという回答が多くなっています。

## ②住宅を選ぶ際に特定の地域を避ける理由

問5 問4のような場合に、住宅の購入や入居を避ける人がいるのはなぜだと思いますか。  
あなたのお考えに近いものをお選びください。（〇はいくつでも）



住宅を選択する際に、特定の地域を避けようとする理由についてどう思うかを尋ねたところ、最も多かったのは「治安の問題などで不安があると思うから」でした。次いで、「生活環境や文化の違い、言葉の問題などでトラブルが多いと思うから」が多くなっています。

「子どもの教育上問題がある」、「自分もその地域の住人と同じと思われると嫌」という回答は、比較的少なくなっています。

## (2) 性別・年齢別・学歴別・暮らし向き別集計

性別でみると、すべての項目で「避けると思う」は女性の方が多く、「全く気にしない」は男性のほうが多くなっています。

年齢別でみると、「近隣に低所得者など、生活が困難な人が多く住んでいる」、「近くに少年院がある」、「近くに入国者収容所がある」については、若い世代ほど避けるという回答が多くなっています。70歳以上では、同和地区を除けば避けるという回答が比較的少なくなっています。「近くに韓国・朝鮮学校がある」については、30歳代以下で避けるという回答が少なくなっています。避ける理由については、「自分もその地域の住人と同じだと思われると嫌だから」は30歳代以下で少なくなっていますが、「治安の問題などで不安があると思うから」、「学力の問題などで、子どもの教育上、問題があると思うから」は50歳代以下の世代で多くなっています。

住宅を選ぶ際の忌避意識については、高学歴な方がより強く持つ傾向が見られることもあります。もっとも学歴については、若い世代ほど高くなる傾向があり、最終卒業学校が「中学校」は8割が60歳以上、「短大・高専」は4分の3が女性であるなど、年齢・性別の偏りがある（「短大・高専」と「大学・大学院」の年齢構成はほぼ同じ）ため、学歴のみの影響を取り出すことは、やや難しい面があります。

年齢・性別の影響を考慮してなお、学歴による差があると考えられるものとして、「同和地区の地域内である」、「小学校区が同和地区と同じ区域になる」、「近隣に低所得者など、生活が困難な人が多く住んでいる」については、学歴が高いほど避けるという回答が多い傾向が見られます。また避ける理由としては、「治安の問題などで不安があると思うから」、「学力の問題などで、子どもの教育上、問題があると思うから」について、学歴が高いほど多く回答されています。

暮らし向き別でみると、暮らし向きを良いと感じている人ほど、「小学校区が同和地区と同じ区域になる」、「近隣に低所得者など、生活が困難な人が多く住んでいる」について避けるという回答が多くなっています。また、避ける理由として、「治安の問題などで不安があると思うから」、「学力の問題などで、子どもの教育上、問題があると思うから」という回答が多くなっています。

問4 あなたは、家を購入したり、マンションを借りたりするなど、住宅を選ぶ際に、価格や立地条件などが希望にあっても、次のような条件の物件の場合、避けることがあると思いますか。すべての場合についてお答えください。（それぞれ1つに○）

(1) 同和地区の地域内である

(2) 小学校区が同和地区と同じ区域になる

		避けると思う	どちらかといえ ば避けると思う	避けな いと思 う	全く 気にし ない	わか らな い	無回 答・ 不明	避ける と思 う	ど ち ら か と い え ば 避 け る と 思 う	避 け な い と 思 う	全 く 気 に し な い	わ か ら な い	無 回 答 ・ 不 明
全体 (N=753)		27.4	29.7	11.3	12.4	17.0	2.3	19.0	26.3	16.5	19.4	16.5	2.4
性別	女性 (N=418)	29.7	30.1	10.5	9.3	18.7	1.7	20.3	26.6	16.0	16.0	19.1	1.9
	男性 (N=310)	24.5	30.6	11.9	16.8	14.5	1.6	16.8	27.4	17.4	23.9	12.9	1.6
年齢	20歳代 (N=48)	14.6	27.1	14.6	10.4	33.3	-	14.6	14.6	16.7	22.9	31.3	-
	30歳代 (N=107)	29.9	26.2	12.1	11.2	19.6	0.9	24.3	25.2	14.0	19.6	15.9	0.9
	40歳代 (N=135)	35.6	25.2	10.4	11.9	15.6	1.5	25.9	23.0	20.0	16.3	14.1	0.7
	50歳代 (N=127)	34.6	26.8	13.4	11.8	13.4	-	26.8	26.0	14.2	20.5	12.6	-
	60歳代 (N=153)	19.0	38.6	11.1	11.8	17.6	2.0	14.4	30.1	17.0	20.3	16.3	2.0
	70歳以上 (N=172)	26.2	32.0	9.3	14.5	14.5	3.5	10.5	31.4	16.9	18.6	18.0	4.7
学歴	中学校 (N=71)	23.9	29.6	8.5	16.9	21.1	-	7.0	22.5	23.9	18.3	26.8	1.4
	高等学校 (N=246)	24.0	30.1	10.2	12.2	20.7	2.8	16.7	26.4	15.4	18.7	19.9	2.8
	短大・高専 (N=159)	28.9	30.2	11.9	9.4	19.5	-	22.6	23.9	19.5	16.4	17.6	-
	大学・大学院 (N=238)	31.1	31.5	12.6	13.0	10.5	1.3	23.5	30.7	14.3	21.4	9.2	0.8
暮らし向き	良い (N=206)	35.0	28.2	9.7	12.1	12.6	2.4	25.7	29.6	13.1	18.9	10.7	1.9
	ふつう (N=411)	24.1	33.1	12.2	10.7	18.7	1.2	16.3	27.5	18.2	18.2	18.2	1.5
	悪い (N=123)	26.8	22.8	11.4	18.7	18.7	1.6	17.1	18.7	17.1	23.6	21.1	2.4

※暮らし向きについては、「良い」と「やや良い」の合計を「良い」、「悪い」と「やや悪い」の合計を「悪い」としています（以下同様）。

(3) 近隣に低所得者など、生活が困難な人が多く住んでいる

(4) 近隣に外国籍の住民が多く住んでいる

		避けると思う	どちらかといえ ば避けると思う	避けな いと思 う	全く 気にし ない	わか らな い	無回 答・ 不明	避ける と思 う	ど ち ら か と い え ば 避 け る と 思 う	避 け な い と 思 う	全 く 気 に し な い	わ か ら な い	無 回 答 ・ 不 明
全体 (N=753)		14.9	31.3	19.4	16.5	14.9	3.1	13.8	24.8	22.8	21.4	14.9	2.3
性別	女性 (N=418)	17.0	32.1	19.1	12.2	17.0	2.6	14.6	25.6	22.5	17.5	18.2	1.7
	男性 (N=310)	12.6	30.3	20.0	22.3	12.9	1.9	12.9	24.8	24.8	25.8	10.0	1.6
年齢	20歳代 (N=48)	8.3	37.5	29.2	14.6	10.4	-	6.3	22.9	27.1	33.3	10.4	-
	30歳代 (N=107)	26.2	34.6	16.8	16.8	4.7	0.9	22.4	22.4	18.7	23.4	12.1	0.9
	40歳代 (N=135)	23.0	29.6	15.6	15.6	14.1	2.2	17.8	25.9	27.4	15.6	12.6	0.7
	50歳代 (N=127)	16.5	38.6	17.3	15.7	11.8	-	13.4	28.3	23.6	24.4	9.4	0.8
	60歳代 (N=153)	9.8	28.8	28.1	13.7	17.0	2.6	10.5	30.1	24.2	16.3	16.3	2.6
	70歳以上 (N=172)	7.6	26.7	15.7	20.9	23.8	5.2	11.6	19.8	20.3	24.4	20.9	2.9
学歴	中学校 (N=71)	9.9	16.9	25.4	19.7	23.9	4.2	14.1	23.9	19.7	21.1	21.1	-
	高等学校 (N=246)	10.6	30.9	19.5	15.9	19.9	3.3	14.6	23.2	19.9	20.7	18.3	3.3
	短大・高専 (N=159)	15.7	36.5	18.9	16.4	11.9	0.6	12.6	22.0	29.6	19.5	16.4	-
	大学・大学院 (N=238)	21.8	34.9	18.1	14.7	9.7	0.8	15.1	30.3	22.7	24.4	7.1	0.4
暮らし向き	良い (N=206)	20.4	36.4	16.5	13.6	10.7	2.4	15.0	27.7	22.8	22.8	9.7	1.9
	ふつう (N=411)	14.1	30.7	20.0	15.3	18.0	1.9	13.9	24.1	23.4	21.2	16.3	1.2
	悪い (N=123)	9.8	25.2	23.6	26.0	13.0	2.4	13.0	23.6	22.8	21.1	17.9	1.6

(5) 近くに身体障がい者の施設や作業所がある

(6) 近くに知的障がい者の施設や作業所がある

		避けると思う	どちらかといえ ば避けると思う	避けな いと思 う	全く 気にし ない	わか らな い	無回 答・ 不明	避ける と思 う	ど ち ら か と い え ば 避 け る と 思 う	避 け な い と 思 う	全 く 気 に し な い	わ か ら な い	無 回 答 ・ 不 明
全体 (N=753)		3.9	6.1	30.4	47.7	9.6	2.4	5.3	12.4	30.1	38.9	10.8	2.5
性別	女性 (N=418)	4.1	6.0	33.3	44.0	11.0	1.7	5.5	13.4	31.1	35.6	12.2	2.2
	男性 (N=310)	3.5	6.1	27.4	54.2	7.1	1.6	4.8	10.6	30.3	44.8	8.1	1.3
年齢	20歳代 (N=48)	4.2	6.3	35.4	47.9	6.3	-	8.3	10.4	31.3	43.8	4.2	2.1
	30歳代 (N=107)	2.8	5.6	29.9	55.1	5.6	0.9	5.6	15.9	25.2	44.9	7.5	0.9
	40歳代 (N=135)	3.0	6.7	36.3	44.4	8.9	0.7	3.7	16.3	35.6	32.6	11.1	0.7
	50歳代 (N=127)	5.5	6.3	29.9	52.8	5.5	-	6.3	11.0	29.9	46.5	6.3	-
	60歳代 (N=153)	3.9	6.5	32.0	44.4	11.1	2.0	5.2	14.4	32.7	35.9	9.8	2.0
	70歳以上 (N=172)	4.1	5.2	25.0	47.1	14.5	4.1	5.2	6.4	28.5	37.8	18.0	4.1

学歴	中学校 (N=71)	2.8	7.0	28.2	40.8	21.1	-	2.8	9.9	31.0	33.8	21.1	1.4
	高等学校 (N=246)	3.7	5.7	27.2	49.2	10.6	3.7	5.7	11.4	25.6	41.1	13.0	3.3
	短大・高専 (N=159)	6.3	7.5	33.3	44.7	8.2	-	6.3	13.8	34.0	35.2	10.7	-
	大学・大学院 (N=238)	2.9	4.2	33.6	53.4	5.5	0.4	4.6	13.0	34.0	42.9	5.0	0.4
暮らし向き	良い (N=206)	3.9	7.8	31.1	50.0	4.9	2.4	4.9	17.0	29.1	40.8	6.3	1.9
	ふつう (N=411)	2.7	5.1	30.9	48.9	11.2	1.2	4.4	10.9	31.6	39.7	12.2	1.2
	悪い (N=123)	8.1	5.7	29.3	43.9	11.4	1.6	9.8	8.1	28.5	37.4	13.0	3.3

(7) 近くに精神障がい者の施設や病院がある

(8) 近くに韓国・朝鮮学校がある

		避けると思う	どちらかといえば避けると思う	避けなと思う	全く気にしない	わからない	無回答・不明	避けると思う	どちらかといえば避けると思う	避けなと思う	全く気にしない	わからない	無回答・不明
全体 (N=753)		13.9	29.6	21.1	20.2	12.6	2.5	16.7	22.0	20.2	23.8	14.6	2.7
性別	女性 (N=418)	16.7	31.6	19.1	15.8	14.8	1.9	18.9	21.1	20.3	21.5	16.3	1.9
	男性 (N=310)	10.0	27.1	24.5	26.8	10.0	1.6	13.9	23.5	21.6	27.1	11.9	1.9
年齢	20歳代 (N=48)	20.8	35.4	25.0	12.5	6.3	-	9.0	7.0	15.0	10.0	7.0	-
	30歳代 (N=107)	18.7	35.5	13.1	21.5	10.3	0.9	18.8	14.6	31.3	20.8	14.6	-
	40歳代 (N=135)	20.0	32.6	21.5	13.3	11.9	0.7	27.1	15.9	13.1	28.0	15.0	0.9
	50歳代 (N=127)	15.0	29.1	25.2	22.0	8.7	-	16.3	24.4	26.7	19.3	12.6	0.7
	60歳代 (N=153)	9.8	28.8	24.2	20.3	14.4	2.6	19.7	26.0	19.7	26.0	8.7	-
	70歳以上 (N=172)	7.6	24.4	20.3	26.7	17.4	3.5	13.7	22.9	22.9	25.5	12.4	2.6
学歴	中学校 (N=71)	9.9	26.8	21.1	16.9	25.4	-	14.1	25.4	16.9	18.3	23.9	1.4
	高等学校 (N=246)	12.6	29.7	19.1	19.1	16.3	3.3	15.9	23.2	16.7	22.0	18.7	3.7
	短大・高専 (N=159)	16.4	33.3	21.4	16.4	11.9	0.6	20.1	14.5	26.4	23.3	15.7	-
	大学・大学院 (N=238)	15.1	28.6	24.4	25.6	5.9	0.4	17.2	24.8	22.7	28.6	6.3	0.4
暮らし向き	良い (N=206)	15.5	31.6	24.8	19.9	6.3	1.9	18.9	22.3	23.3	24.3	8.7	2.4
	ふつう (N=411)	11.9	29.2	21.2	21.7	14.6	1.5	14.8	22.9	21.4	23.6	16.1	1.2
	悪い (N=123)	17.9	28.5	17.1	17.9	16.3	2.4	21.1	18.7	13.0	24.4	19.5	3.3

(9) 近くに特別養護老人ホームがある

(10) 近くにひきこもりや不登校の若者を支援する施設がある

		避けると思う	どちらかといえ ば避けると思う	避けな いと思 う	全く 気にし ない	わか らな い	無回 答・ 不明	避ける と思 う	ど ち ら か と い え ば 避 け る と 思 う	避 け な い と 思 う	全 く 気 に し な い	わ か ら な い	無 回 答 ・ 不 明
全体 (N=753)		2.4	3.6	27.5	59.1	5.2	2.3	4.0	13.4	28.4	38.9	13.0	2.3
性別	女性 (N=418)	2.6	5.3	28.7	57.2	4.5	1.7	4.8	14.6	29.4	35.2	14.6	1.4
	男性 (N=310)	1.9	1.3	27.7	61.9	5.8	1.3	2.6	12.6	29.0	43.5	10.6	1.6
年齢	20歳代 (N=48)	2.1	6.3	22.9	60.4	8.3	-	2.1	12.5	25.0	45.8	14.6	-
	30歳代 (N=107)	3.7	2.8	22.4	68.2	1.9	0.9	7.5	14.0	22.4	45.8	9.3	0.9
	40歳代 (N=135)	1.5	3.0	31.1	57.8	5.9	0.7	2.2	15.6	39.3	31.1	11.1	0.7
	50歳代 (N=127)	2.4	3.9	31.5	60.6	1.6	-	4.7	15.0	30.7	41.7	7.9	-
	60歳代 (N=153)	1.3	3.3	30.7	58.2	3.9	2.6	3.9	13.1	26.8	40.5	13.7	2.0
	70歳以上 (N=172)	3.5	4.1	25.0	55.2	9.3	2.9	3.5	11.0	26.2	37.2	19.2	2.9
学歴	中学校 (N=71)	2.8	5.6	22.5	59.2	9.9	-	4.2	14.1	21.1	29.6	31.0	-
	高等学校 (N=246)	3.3	4.1	26.0	56.9	6.9	2.8	4.9	13.4	23.6	38.6	16.7	2.8
	短大・高専 (N=159)	2.5	5.0	30.2	57.9	3.8	0.6	6.3	13.8	35.2	36.5	8.2	-
	大学・大学院 (N=238)	0.8	1.7	31.1	63.4	2.5	0.4	2.1	13.0	34.0	45.0	5.5	0.4
暮らし向き	良い (N=206)	3.4	4.9	25.2	61.2	2.9	2.4	4.4	14.6	29.6	44.2	5.3	1.9
	ふつう (N=411)	1.2	2.9	31.1	57.7	6.1	1.0	2.9	13.6	29.2	37.7	15.6	1.0
	悪い (N=123)	4.9	2.4	21.1	64.2	5.7	1.6	7.3	8.9	26.8	37.4	17.1	2.4

(11) 近くに少年院がある

(12) 近くに入国者収容所がある

		避けると思う	どちらかといえ ば避けると思う	避けな いと思 う	全く 気にし ない	わか らな い	無回 答・ 不明	避ける と思 う	ど ち ら か と い え ば 避 け る と 思 う	避 け な い と 思 う	全 く 気 に し な い	わ か ら な い	無 回 答 ・ 不 明
全体 (N=753)		26.2	30.3	15.8	13.9	11.4	2.4	21.9	29.0	17.4	13.8	15.3	2.7
性別	女性 (N=418)	28.7	32.3	12.9	11.0	13.4	1.7	22.7	32.3	15.8	8.9	18.4	1.9
	男性 (N=310)	22.9	28.7	20.6	17.7	8.4	1.6	21.6	24.8	20.3	21.0	10.3	1.9
年齢	20歳代 (N=48)	50.0	39.6	6.3	2.1	2.1	-	41.7	35.4	8.3	6.3	8.3	-
	30歳代 (N=107)	41.1	22.4	7.5	16.8	10.3	1.9	37.4	25.2	9.3	15.9	11.2	0.9
	40歳代 (N=135)	29.6	34.8	13.3	11.1	10.4	0.7	24.4	34.8	14.8	11.1	14.1	0.7
	50歳代 (N=127)	26.0	29.9	22.0	17.3	4.7	-	21.3	29.1	25.2	18.1	6.3	-
	60歳代 (N=153)	19.6	34.0	19.6	9.8	15.0	2.0	15.7	29.4	20.3	11.1	21.6	2.0
	70歳以上 (N=172)	15.1	27.3	18.6	18.6	17.4	2.9	12.2	25.6	19.8	16.3	21.5	4.7

学歴	中学校 (N=71)	19.7	31.0	12.7	14.1	22.5	-	19.7	26.8	12.7	12.7	26.8	1.4
	高等学校 (N=246)	21.5	31.3	16.3	13.0	15.0	2.8	18.3	29.7	18.7	12.2	17.9	3.3
	短大・高専 (N=159)	30.2	27.7	15.1	14.5	11.9	0.6	25.8	25.8	20.1	11.9	16.4	-
	大学・大学院 (N=238)	30.7	32.8	17.6	13.9	4.6	0.4	25.2	31.5	17.2	16.8	8.8	0.4
暮らし向き	良い (N=206)	33.0	30.6	17.0	12.1	5.3	1.9	26.2	29.1	20.4	13.6	8.7	1.9
	ふつう (N=411)	23.1	31.9	16.8	14.4	12.7	1.2	19.5	31.1	16.8	14.1	17.0	1.5
	悪い (N=123)	26.0	26.0	12.2	15.4	17.9	2.4	24.4	22.0	16.3	13.8	20.3	3.3

問5 問4のような場合に、住宅の購入や入居を避ける人がいるのはなぜだと思いますか。あなたのお考えに近いものをお選びください。

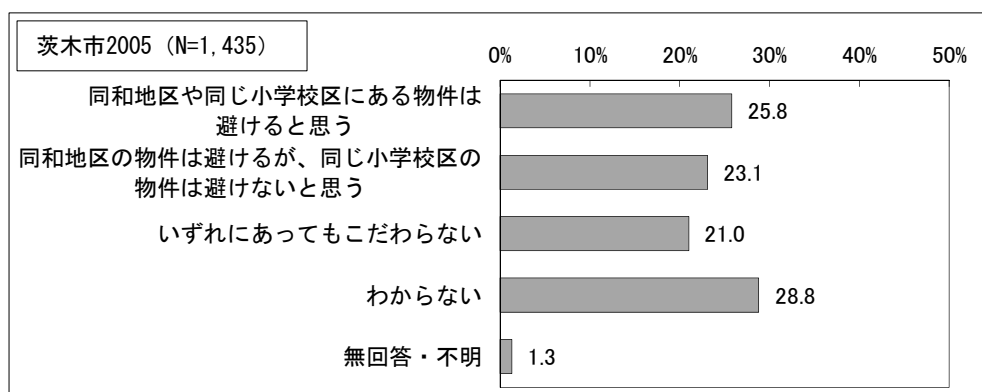
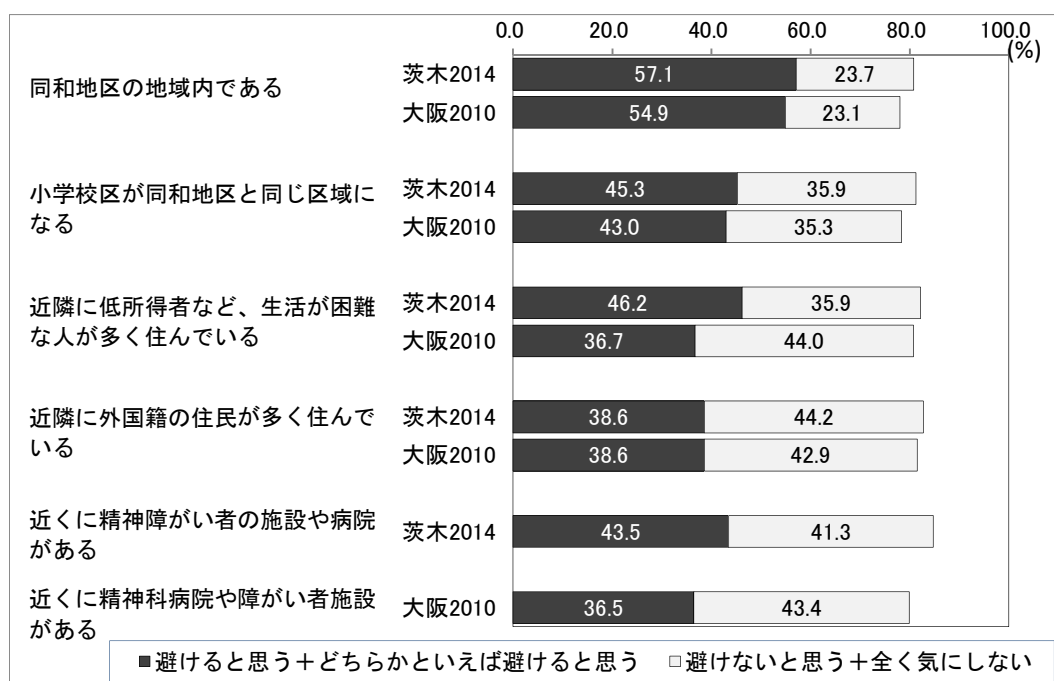
		次 の 転 居 の 際 、 安 く 処 分 せ ざ る か つ た り 、 安 く 処 分 せ ざ る か つ た り す る か ら	多 い と 思 う か ら	生 活 環 境 や 文 化 の 違 い 、 言 葉 の 問 題 な ど で ト ラ ブ ル が 多 い と 思 う か ら	治 安 の 問 題 な ど で 不 安 が あ る と 思 う か ら	学 力 の 問 題 な ど で 、 子 ど も の 教 育 上 、 問 題 が あ る と 思 う か ら	自 分 も そ の 地 域 の 住 人 と 同 じ だ と 思 わ れ る と 嫌 だ か ら	そ の 他	と く に 理 由 は な い が 、 な ん と な く	わ か ら な い	不 明
全体 (N=753)		38.5	50.7	70.3	22.2	20.6	2.3	11.2	7.3	5.3	
性別	女性 (N=418)	41.4	50.2	69.6	23.0	20.8	2.6	12.2	7.4	4.5	
	男性 (N=310)	35.2	52.6	72.9	21.6	20.3	1.6	10.6	6.5	4.5	
年齢	20歳代 (N=48)	31.3	45.8	87.5	25.0	10.4	6.3	6.3	8.3	-	
	30歳代 (N=107)	29.9	53.3	78.5	29.9	15.9	2.8	5.6	2.8	1.9	
	40歳代 (N=135)	41.5	59.3	84.4	24.4	20.7	5.9	1.5	2.2	0.7	
	50歳代 (N=127)	46.5	52.0	75.6	27.6	23.6	0.8	7.9	7.9	0.8	
	60歳代 (N=153)	46.4	51.6	66.0	17.6	17.6	-	15.0	9.8	2.0	
	70歳以上 (N=172)	32.6	44.8	52.3	15.7	27.3	1.2	23.3	11.0	14.5	
学歴	中学校 (N=71)	26.8	46.5	36.6	5.6	22.5	2.8	18.3	11.3	11.3	
	高等学校 (N=246)	41.9	52.8	68.7	17.1	19.5	0.8	17.5	10.6	4.5	
	短大・高専 (N=159)	41.5	50.9	73.6	27.7	20.8	3.1	8.8	5.0	2.5	
	大学・大学院 (N=238)	38.7	54.2	84.0	29.8	20.6	2.9	5.0	2.9	1.3	
暮らし向き	良い (N=206)	40.8	51.9	79.1	33.5	24.8	1.0	10.2	7.3	2.9	
	ふつう (N=411)	39.7	50.1	68.6	18.5	19.0	2.4	11.4	7.5	4.9	
	悪い (N=123)	33.3	54.5	64.2	15.4	20.3	4.1	13.0	6.5	5.7	



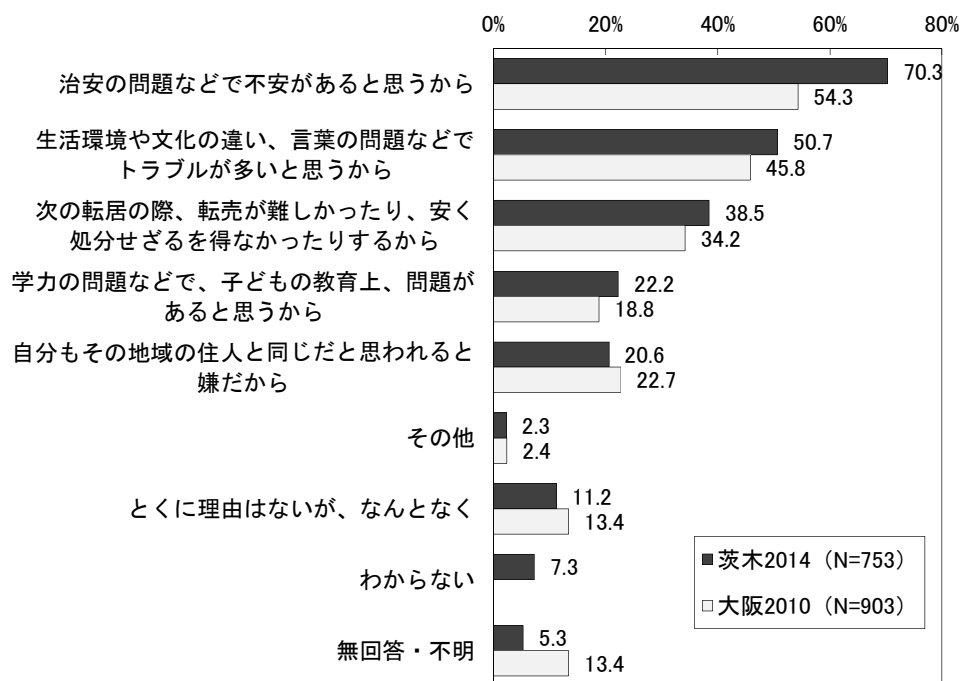
### (3) 大阪府調査・前回調査との比較

大阪府調査との比較では、「近隣に低所得者や生活困難者が多く住んでいる」については、避けるという回答が特に多くなっており、同和地区についても、わずかに多くなっています。大阪府調査では障がい種別で質問を分けず、「近くに精神科病院や障がい者施設がある」のみを尋ねていますが、本調査の「精神障がい者の施設や病院」と比べると、避けるという回答が多くなっています。

前回調査は質問形式が異なるため、単純に比較できませんが、同和地区の物件は避けるという回答の合計は48.9%であり、ここでも本調査では避けるという回答が増加しています。



避ける理由を大阪府調査と比較すると、全体的に本調査の方で回答率が高くなっていますが、これは大阪府調査の方が「無回答」が多いことが理由の一つと考えられます。とはいえ、「治安の問題などで不安がある」は大阪府より大幅に回答率が高く、本市においては、治安の問題を不安視する人が多いことがうかがえます。



#### (4) 避けると思う地域別にみた避ける理由

「避けると思う」という回答が100件を超えたものについて、「避けると思う」と回答した人の避ける理由についての回答状況を次表に示しています。ただし、避ける理由については、どの地域についての理由なのかを特定して尋ねているものではないため、「避けると思う」と回答された地域と、避ける理由の関連を明確にできるものではありません。

傾向として、「近隣に低所得者など、生活が困難な人が多く住んでいる」地域を「避けると思う」と回答した人は、やや「学力の問題などで、子どもの教育上、問題があると思うから」を回答する率が高く、「近隣に外国籍の住民が多く住んでいる」又は「近くに韓国・朝鮮学校がある」地域を「避けると思う」と回答した人は、やや「生活環境や文化の違い、言葉の問題などでトラブルが多いと思うから」を回答する率が高くなっています。とはいえ、全体として、地域別の避ける理由に大きな差は見られず、どの地域・施設について「避けると思う」と回答していたとしても、避ける理由についての回答状況にはさほど違いはないことがうかがえます。

■特定の地域・施設を「避けると思う」と回答した人の「避ける理由」の回答状況

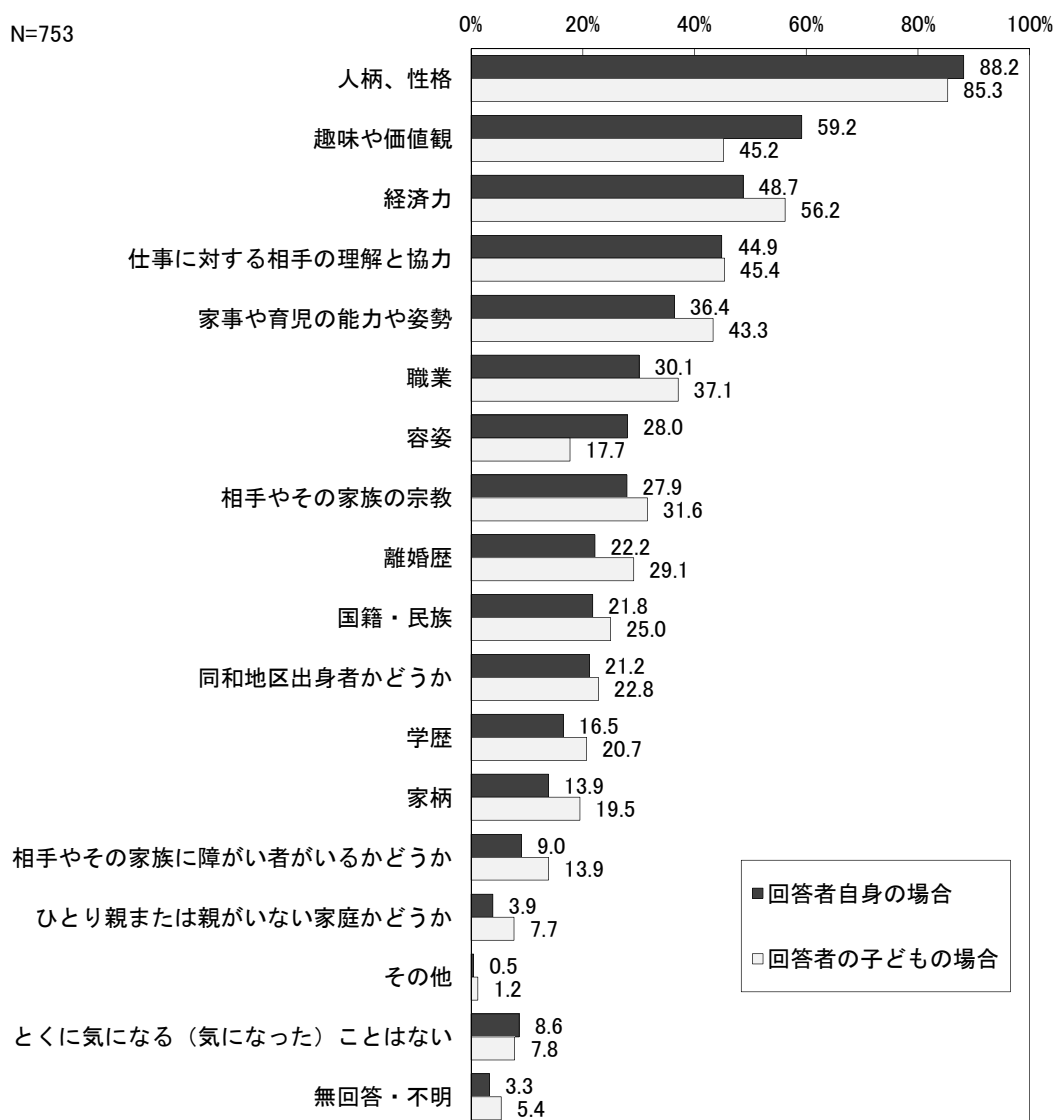
	次の転居の際、転売が難しかったり、安く処分せざるを得なかったりするから	多いと思うから	生活環境や文化の違い、言葉の問題などでトラブルが多いと思うから	治安の問題などで不安があると思うから	学力的問題などで、子どもの教育上、問題があると思うから	自分もその地域の住人と同じだと思われると嫌だから	その他	とくに理由はないが、なんとなく	わからない	無回答・不明
同和地区の地域内である (N=206)	44.7	65.5	82.0	35.4	31.1	4.4	5.8	1.9	3.9	
小学校区が同和地区と同じ区域になる (N=143)	47.6	65.0	86.0	41.3	32.9	4.9	7.0	2.8	1.4	
近隣に低所得者など、生活が困難な人が多く住んでいる (N=112)	50.0	67.0	83.9	50.9	33.9	5.4	4.5	3.6	1.8	
近隣に外国籍の住民が多く住んでいる (N=104)	48.1	72.1	85.6	44.2	33.7	6.7	6.7	2.9	2.9	
近くに精神障がい者の施設や病院がある (N=105)	48.6	69.5	88.6	40.0	33.3	7.6	5.7	3.8	3.8	
近くに韓国・朝鮮学校がある (N=126)	46.8	76.2	84.9	43.7	30.2	7.9	9.5	4.8	4.0	
近くに少年院がある (N=197)	44.7	62.4	85.8	34.0	25.4	5.6	4.6	2.5	2.5	
近くに入国者収容所がある (N=165)	47.9	65.5	85.5	36.4	28.5	4.8	6.1	4.2	2.4	

## 2 結婚相手を考える際に気になること（気になったこと）

### （1）質問と回答の状況

問6 結婚相手を考える際に、気になること（なったこと）はどんなことですか。あなたご自身の結婚の場合と、お子さんの結婚の場合とに分け、気になる項目を選んでください。お子さんがいらっしゃらない方も、いると想定してお答えください。

（○はいくつでも）



結婚相手を考えるときに気になることとして、回答者自身の場合についてみると、「人柄、性格」、「趣味や価値観」が上位となっています。「国籍・民族」、「同和地区出身者かどうか」については、2割程度、「相手やその家族に障がい者がいるかどうか」については、1割程度の回答があります。

回答者の子どもの場合については、おおむね回答者自身の場合と同じような傾向ですが、「趣味や価値観」、「容姿」の回答が減り、「経済力」、「家事や育児の能力や姿勢」、「職業」、「離婚歴」、「家柄」がやや多くなっています。

## (2) 性別・年齢別集計

この設問の回答状況は、回答者の性・年齢による差が大きくなっています。

性別でみると、回答者自身の結婚については、女性は「経済力」、「職業」、「学歴」、「離婚歴」の回答が男性よりかなり多く、男性は「容姿」、「家事や育児の能力や姿勢」がやや多くなっています。社会的な役割期待を反映したものと言えるでしょう。

年齢別でみると、「趣味や価値観」、「仕事に対する理解と協力」、「家事や育児の能力や姿勢」、「離婚歴」については、若い世代ほど多く回答する傾向があります。

回答者の子どもの場合については、子どもの性別を示していないため、回答者自身の結婚の場合とは異なる回答状況になっています。

性別でみると、「経済力」、「職業」については、男性のほうが多く回答しており、「国籍・民族」、「相手やその家族に障がい者がいるかどうか」、「宗教」、「同和地区出身者かどうか」については、女性の回答がやや多くなっています。

年齢別でみると、30歳代以下では、「離婚歴」の回答が多くなっています。また、「同和地区出身者かどうか」については、自身の場合、子どもの場合のいずれも、30歳代以下の回答が少なくなっています。

問6 結婚相手を考える際に、気になること（なったこと）（あなたご自身の場合）

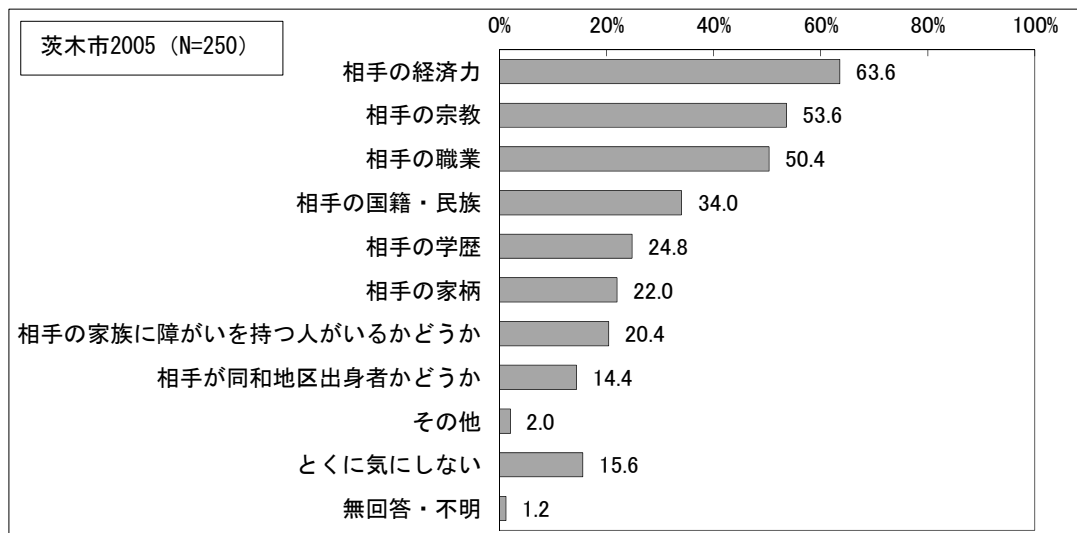
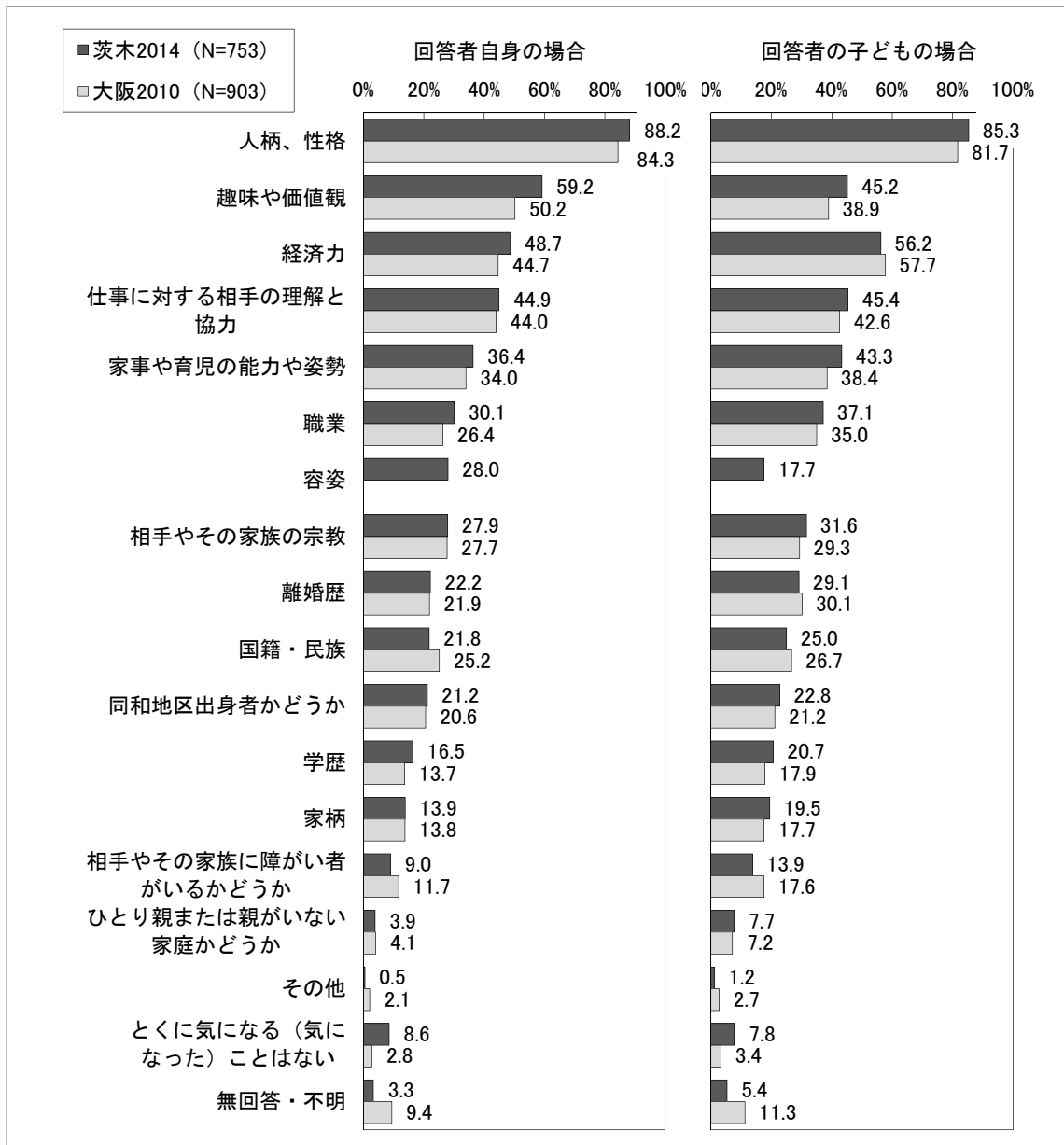
		人柄、性格	容姿	趣味や価値観	仕事に対する相手の理解と協力	家事や育児の能力や姿勢	経済力	学歴	職業	家柄	離婚歴
全体 (N=753)		88.2	28.0	59.2	44.9	36.4	48.7	16.5	30.1	13.9	22.2
性別	女性 (N=418)	90.0	24.2	62.7	42.1	33.0	68.7	20.6	42.3	16.5	26.6
	男性 (N=310)	88.1	33.9	55.2	49.4	41.9	22.6	11.0	14.2	10.6	15.8
年齢	20歳代 (N=48)	93.8	37.5	83.3	70.8	64.6	52.1	14.6	39.6	22.9	43.8
	30歳代 (N=107)	90.7	29.0	72.0	54.2	50.5	40.2	15.0	35.5	16.8	33.6
	40歳代 (N=135)	94.1	38.5	79.3	51.1	41.5	60.0	16.3	31.1	10.4	22.2
	50歳代 (N=127)	91.3	33.9	58.3	38.6	32.3	51.2	18.9	29.1	12.6	19.7
	60歳代 (N=153)	86.9	24.8	52.9	39.2	25.5	45.8	12.4	25.5	11.1	14.4
	70歳以上 (N=172)	82.6	15.7	37.8	37.8	29.7	48.3	20.3	29.7	16.9	18.6
			国籍・民族	相手やその家族に障がい者がいるかどうか	相手の宗教	親がいない家庭かどうか	ひとり親またはかどうか	同和地区出身者かどうか	その他	とくに気になる（気になった）ことはない	不明・無回答
全体 (N=753)		21.8	9.0	27.9	3.9	21.2	0.5	8.6	3.3		
性別	女性 (N=418)	22.7	10.3	31.3	4.3	24.9	1.0	7.9	1.9		
	男性 (N=310)	20.6	7.7	24.2	3.5	17.1	-	10.0	3.5		
年齢	20歳代 (N=48)	31.3	10.4	39.6	2.1	12.5	-	2.1	-		
	30歳代 (N=107)	25.2	6.5	34.6	2.8	15.0	1.9	2.8	1.9		
	40歳代 (N=135)	16.3	8.9	28.9	3.7	23.7	0.7	3.0	0.7		
	50歳代 (N=127)	21.3	7.9	23.6	3.1	19.7	0.8	5.5	-		
	60歳代 (N=153)	20.9	9.2	26.8	2.0	23.5	-	12.4	2.0		
	70歳以上 (N=172)	23.8	11.6	25.6	7.6	26.2	-	17.4	7.6		

問6 結婚相手を考える際に、気になること（なったこと）（あなたのお子さんの場合）

		人柄、性格	容姿	趣味や価値観	仕事に対する相 手の理解と協力	家事や育児の能 力や姿勢	経済力	学歴	職業	家柄	離婚歴
全体 (N=753)		85.3	17.7	45.2	45.4	43.3	56.2	20.7	37.1	19.5	29.1
性別	女性 (N=418)	85.3	17.7	45.2	45.4	43.3	56.2	20.7	37.1	19.5	29.1
	男性 (N=310)	88.5	18.9	49.5	49.5	45.5	66.0	24.6	47.4	24.9	33.7
年齢	20歳代 (N=48)	85.4	14.6	47.9	56.3	64.6	64.6	18.8	50.0	29.2	52.1
	30歳代 (N=107)	86.9	16.8	50.5	54.2	54.2	55.1	19.6	43.9	27.1	42.1
	40歳代 (N=135)	91.1	23.0	62.2	48.9	53.3	65.2	21.5	44.4	17.8	33.3
	50歳代 (N=127)	89.0	16.5	48.8	49.6	47.2	55.1	16.5	30.7	15.7	26.8
	60歳代 (N=153)	84.3	19.0	36.6	37.3	30.7	51.6	17.6	31.4	16.3	22.2
	70歳以上 (N=172)	80.8	14.5	34.9	40.1	33.7	54.1	27.3	34.9	20.3	20.3
			国籍・民族	相手にその家族に障がい者がいるかどうか	相手の宗教	親がいない家庭かどうか	ひとり親またはかどうか	同和地区出身者かどうか	その他	とくに気になる（気になった）ことはない	不明・無回答
全体 (N=753)		25.0	13.9	31.6	7.7	22.8	1.2	7.8	5.4		
性別	女性 (N=418)	27.5	17.2	36.6	9.6	27.0	1.4	6.7	4.1		
	男性 (N=310)	21.6	9.7	25.5	5.5	18.1	1.0	10.0	5.5		
年齢	20歳代 (N=48)	27.1	14.6	29.2	10.4	12.5	2.1	4.2	2.1		
	30歳代 (N=107)	30.8	15.9	44.9	16.8	15.0	1.9	4.7	5.6		
	40歳代 (N=135)	27.4	15.6	38.5	5.9	27.4	0.7	3.0	2.2		
	50歳代 (N=127)	26.0	11.0	26.0	2.4	26.8	2.4	6.3	0.8		
	60歳代 (N=153)	20.3	12.4	28.1	3.9	21.6	0.7	13.1	3.3		
	70歳以上 (N=172)	23.8	15.7	27.3	10.5	26.7	0.6	11.6	11.0		

### （3）大阪府調査・前回調査との比較

大阪府調査との比較では、ほとんど同じ回答の傾向となっています。前回調査は未婚者のみに対する質問だったため、単純な比較はできませんが、仮に本調査の「回答者自身の場合」の30歳代以下の回答で比較すると、「宗教」、「学歴」、「障がいを持つ人がいるかどうか」がやや減少し、それ以外では大きな違いは見られません。



※茨木2005は未婚者のみに対して「結婚相手の気になること、気になると思うこと」を質問