



別コース阪急茨木市編もあります。

Nazotoki × Walking



リアルナゾトキ 宝探しWALK

阪急南茨木編 約2.7kmコース

ウォーク

抽選で任天堂スイッチが当たる!



参加費 無料

謎解き×ウォーキングで、宝をゲット!!

2021.10.1(金)~11.30(火)



解答冊子配置箇所 茨木市役所、各市民体育館など
推定所要時間 2時間程度
推奨年齢 小学生以上 (小学生は大人の方と一緒に参加ください)
必須端末 スマートフォン、またはタブレット (推奨: 予備バッテリー)
持ち物 ペン・鉛筆・消しゴム等の筆記用具
 ※別コース「阪急南茨木編(約2.7kmコース)」もあります。
 【感染防止対策について】密にならない距離を保ち、消毒なども徹底しましょう。マスク着用ですが、息苦しくならないよう適度に休憩をとりましょう。

de愛・ほっこり見山の郷のご紹介
 農産物直売所「de愛・ほっこり見山の郷」では、地元で穫れる安全・安心で新鮮な野菜やお米、龍王味噌や米粉パンといった加工品を販売しています。また、茶店では新鮮な食材にこだわった食事を楽しめるほか、大豆ミートバーガーや豆乳ペースのジェラートなどもテイクアウトできます。

謎解き達成者には、抽選で豪華景品が当たる!

2コースともクリアすると当選率UP!

- 景品一覧**
- 任天堂スイッチ+リングフィットアドベンチャー(1名様)
 - リングフィットアドベンチャー(2名様)
 - 大阪湾ヘリコプター遊覧飛行[3名/機](2名様)
 - UFOトイドローン(3名様)
 - DEAN & DELUCA トートバッグ・ジョウビンバッグ・保冷bottleポーチエコバッグ(20名様)
 - モバイルバッテリー(30名様)
 - 見山の郷のお米/2kg・みそ(5名様)
- ※景品の対象は茨木市在住の方限定です。
 ※掲載写真は景品の一部です。

注意事項
 実際に宝箱はございません。AR機能を使って宝箱を集めています。ゲームに参加いただくには、PC・スマートフォンなどのインターネットに接続された端末が必要となります。フィチャーフォン(ガラケー)には対応しておりません。通信費は、お客様のご負担となります。制限時間はございません。ゲーム時間は2時間程度(休憩時間を除く)を想定しています。クリアには時間がかかる場合もございますので、余裕を持って参加されることをお勧めいたします。複数日に渡ってのプレイも可能です。ゲーム参加中に万が一、事件、事故、盗難などが起こっても主催者は一切責任を負いかねます。十分にお気をつけてご参加ください。歩行中のスマートフォンのご利用や冊子の確認などは大変危険ですのでお控えください。イベントの謎の問題、解答、配布物をブログやSNSなど、インターネット上で公開すること、譲渡や転売することは固くお断りいたします。(イベントの感想などは大歓迎です)ご参加されるお客様におかれましては、新型コロナウイルス感染症の感染予防及び、感染拡大防止への取り組みに関して、ご理解・ご協力をお願い申し上げます。なお、新型コロナウイルス感染症拡大の状況によっては、本謎解きゲームを休止、中止とさせていただきます場合がございますので、予めご了承ください。

主催: 茨木市 企画・制作: 株式会社フラップゼロアルファ

あそびかた

- 1** ゲームに使用するアプリをダウンロード
 アプリア追加はこちらから
- 2** 正しいウォーキング法をチェック!
 ホームページで歩き方動画をチェックしよう!
 移動中はフォームを意識してみよう!
 ※歩行中のスマートフォンのご利用や冊子の確認などは大変危険ですのでお控えください。
- 3** 阪急南茨木駅周辺で宝探し!
 まずは阪急南茨木駅に行こう!
 ナゾを解いて、宝箱のありがたが分かったら実際に行ってみよう!
 見つけた宝箱をARスキャンすれば、スタンプが溜まるよ!
- 4** ゲームクリア!!
 5つの宝箱を見つけて、ARスキャンすれば、ゲームクリア! 応募して豪華景品を当てよう!
 阪急茨木市編もチャレンジしよう!
 2コースクリアすれば当選率UP!

参加者にはアスマイル府民ポイント500Pプレゼント!

2 COCOAR

App Store / Google Play

※ゲームに参加するには上の2つのアプリの登録が必要です。

練習問題にチャレンジ!

ゲームに参加する前には必ずホームページをご確認ください。

上部のイラストをARスキャンして練習問題にチャレンジしてみよう!
 解答はホームページにある!

宝探しWALK

宝箱スタンプ 確認用マーカー

確認用マーカー

集めた宝箱や応募の詳細はここから確認できるよ!

はじめに
イバワンを探そう!

阪急南茨木駅に行き、駅に着いたら改札をでて
右側の壁の近くにいるボクを **SCAN スキャン!** してね!

ヒントが欲しかった場合
こちらから知りたい
情報を選んでね!

ナゾ1 ①～⑤のとおり進み、こたえを **ナゾの表** から選びその文字を空欄に記入しよう!

- ① 一番近い階段を降りて出口を出て右に進み、黄色い大きな少年の にあるものは?
- ② に一番近い横断歩道をわたり、左側の の看板の は?
- ③ そのまま少し進んで、左側に見える の にある緑のマークは?
- ④ 横断歩道をわたってさらに進み、右側の緑の のとなりにあるのは?
- ⑤ 道の突き当りに見える のかたちは?


ナゾの表			
	もぐら	いばら	① <input type="text"/>
	すきは	虹	② <input type="text"/>
	ゆなち	ぐさん	③ <input type="text"/>
	びふる	がぶる	④ <input type="text"/>
	めきさ	花	⑤ <input type="text"/>
	るでい	むあで	

あらわれた指示 交差したマークがこたえ

こたえ1 まで行き、大きな建物を調べよう ▶ **SCAN スキャン!**

ナゾ2 1つ目の宝箱をゲットしたら、近くの を **SCAN スキャン!** してからナゾを解こう!

その場所で を **SCAN スキャン!** してナゾを解こう!



こたえ2 まで行き、公園の中の黒い を調べよう! ▶ **SCAN スキャン!**

ナゾ3 2つ目の宝箱をゲットしたら、近くの を **SCAN スキャン!** してからナゾを解こう!

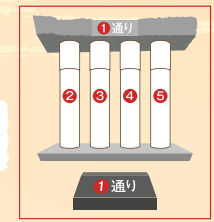
Word search puzzle with station names and their distances:

- みなみいばらき 南茨木 Minami-Ibaraki 68
- せつし 摂津市 Settsu-shi 67
- おおさかうめだ 大阪 梅田 Osaka-Umeda 61
- きょうとかわらまち 京都河原町 Kyoto-Kawaranchi 86
- たかつきし 高槻市 Takatsuki-shi 72
- いばらきし 茨木市 Ibaraki-shi 66

Other words scattered in the puzzle: か, ば, み, さ, き, あ, せ, す, は, え, わ, こ, ん, こ, ら, し, た, る, と, お, せ, こ, ら, し, た, る, と, お

こたえ3 まで行き、そこにある の左側の木を調べよう! ▶ **SCAN スキャン!**

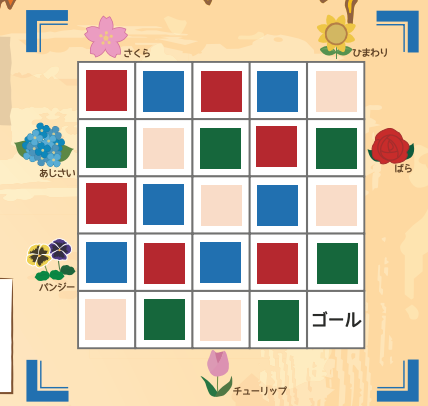
ナゾ4 3つ目の宝箱をゲットしたら、その場所で を **SCAN スキャン!** してナゾを解こう!



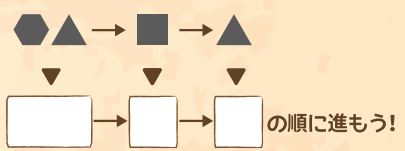
- ① からスタートして
 - ② ③ ④ ⑤ の色の順に
- くり返してゴールまで進め。

あらわれた指示

こたえ4 まで行き、大きな石の左側の木を調べよう! ▶ **SCAN スキャン!**




ナゾ5 4つ目の宝箱をゲットしたら、その場所で を **SCAN スキャン!** してナゾを解こう!

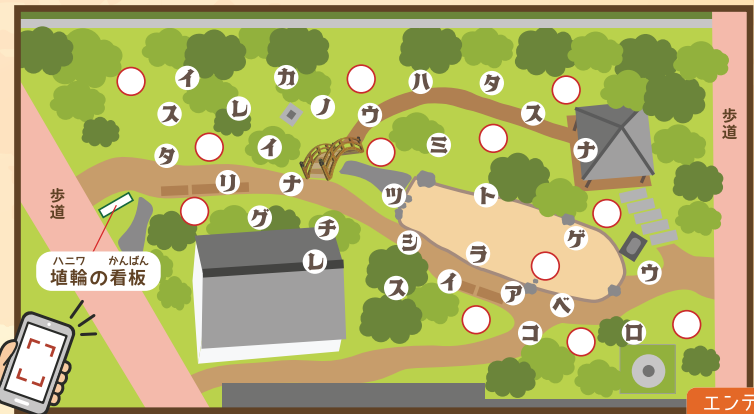


あらわれた指示 の順に進もう!

こたえ5 まで行き、入り口近くの木を調べよう! ▶ **SCAN スキャン!**



歩く時は、かかとからしっかり着地しましょう!



エンディングはこちら
最後のキーワードを
ゲットしたらこちら
に入力しよう!

