

警 備 課 事 務 分 掌

警備課（計画係、調査係、指令一係、指令二係）

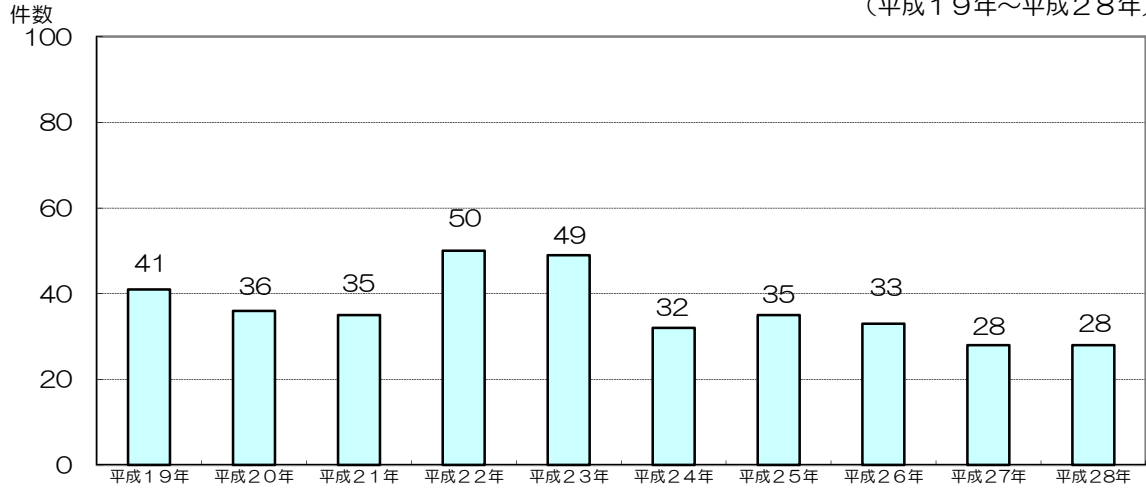
- （ 1 ） 総合的な訓練計画に関する事。
- （ 2 ） 消防計画に関する事。
- （ 3 ） 消防水利の整備計画に関する事。
- （ 4 ） 防災関係機関との連絡調整に関する事。
- （ 5 ） 消防相互応援協定に関する事。
- （ 6 ） 消防特別警戒に関する事。
- （ 7 ） 災害現場広報に関する事。
- （ 8 ） 消防主力機械の配置に関する事。
- （ 9 ） 消防機器の設計及び製作仕様に関する事。
- （ 10 ） 消防機器の改善研究及び取扱指導並びに整備に関する事。
- （ 11 ） 高速道路の消防事務に関する事。
- （ 12 ） 茨木市消防車両等管理規程（昭和51年消本訓達第1号）に規定する車両の管理運用に関する事。
- （ 13 ） 車両の安全運転指導に関する事。
- （ 14 ） その他消防警備及び消防機器に関する事。
- （ 15 ） 火災その他災害の原因及び損害に関する事。
- （ 16 ） 証拠品及び火災現場保存に関する事。
- （ 17 ） 火災予防対策資料の収集分析に関する事。
- （ 18 ） 火災後の消防用設備等の効果確認に関する事。
- （ 19 ） 火災その他災害の統計に関する事。
- （ 20 ） 火災その他災害の証明に関する事。
- （ 21 ） 緊急通報の受理、水火災、救急及びその他災害出動指令に関する事。
- （ 22 ） 消防通信施設の運用及び管理に関する事。
- （ 23 ） その他災害情報の収集及び連絡に関する事。
- （ 24 ） 職員及び消防団員の非常招集に関する事。
- （ 25 ） 医療機関等との連絡調整に関する事。
- （ 26 ） テレビ監視に関する事。
- （ 27 ） 気象に関する事。
- （ 28 ） 情報化の推進に係る企画、調査研究に関する事。
- （ 29 ） 応急手当の普及啓発に関する事。

火 災 概 況

1 年別火災状況

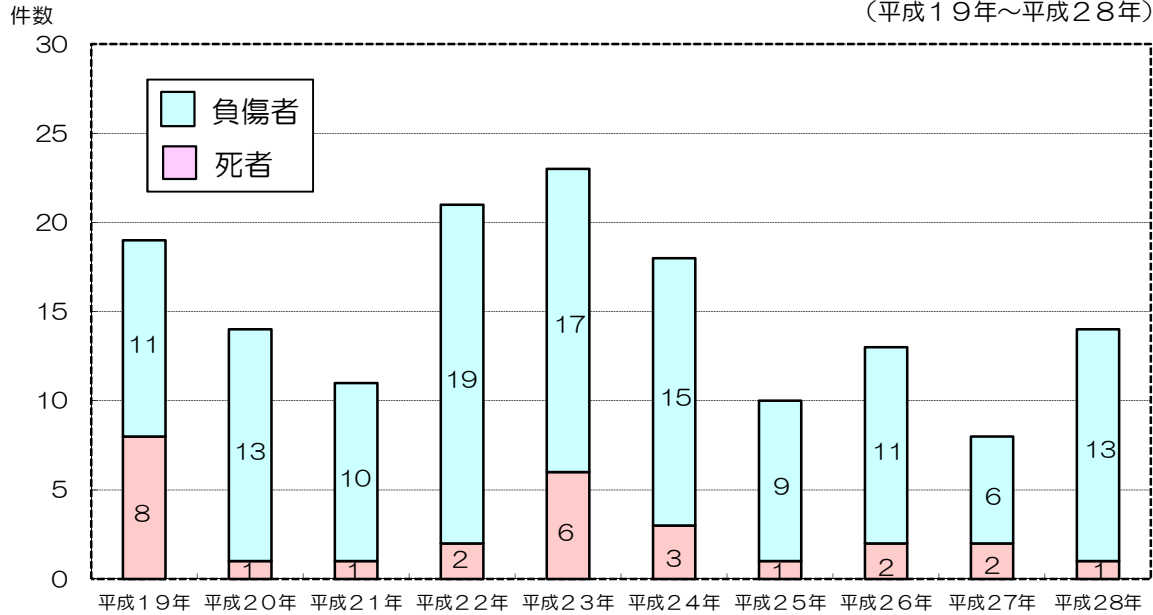
出火件数の推移

(平成19年～平成28年)



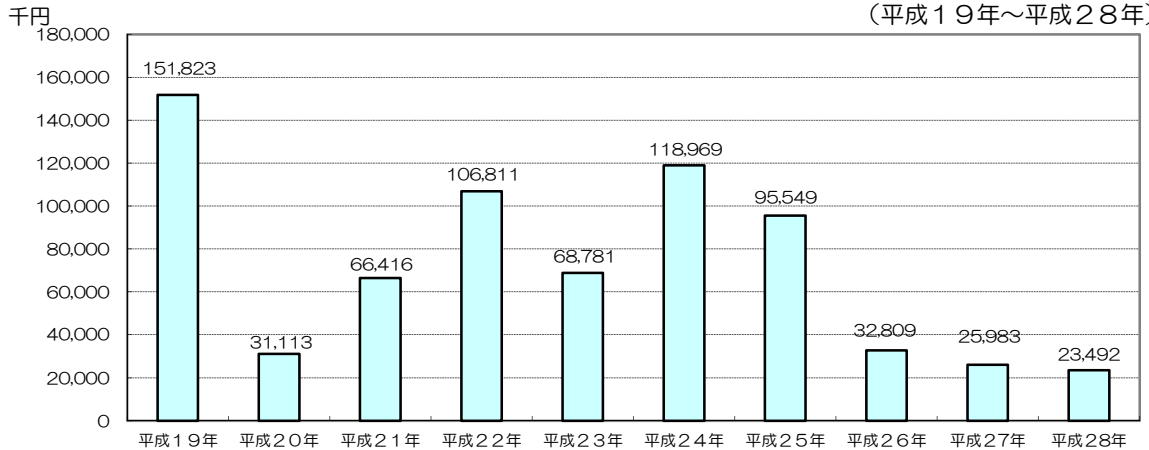
火災による死傷者数の推移

(平成19年～平成28年)



損害額の推移

(平成19年～平成28年)



2 月別火災状況

平成28年中

区分	月別	1月	2月	3月	4月	5月	6月	7月	8月	9月	10月	11月	12月	合計
		1月	2月	3月	4月	5月	6月	7月	8月	9月	10月	11月	12月	
火災種別 (件)	建物	6	4	3	2	1			2	1	1			20
	林野													
	車両						1	1			1			3
	その他		1			1	1	1					1	5
	合計	6	5	3	2	2	2	2	2	2	1	2	1	28
損棟数 (棟)	全焼	1		2										3
	半焼	1									1			2
	部分焼	4	2	1	2			1	2					12
	ぼや	4	2	3		1					1			11
	合計	10	4	6	2	1		1	2	1	1			28
焼損面積 (㎡)	建物	60		318							23			401
	林野													
	合計	60		318							23			401
死傷者 (人)	死者			1										1
	負傷者	6	1	2	2				1	1				13
	合計	6	1	3	2				1	1				14
罹災世帯・ 罹災人員 (人)	全損	世帯	2		3									5
		人員	3		6									9
	半損	世帯			1							1		2
		人員			2							1		3
	小損	世帯	12	3	7	2	1		1	1	1			28
人員		27	7	15	8	1		5	1	2			66	
合計	世帯	14	3	11	2	1		1	1	1	1		35	
合計	人員	30	7	23	8	1		5	1	2	1		78	
損害額 (千円)	建物	10,888	320	8,124	262	2		2	25	8	3,046			22,677
	林野													
	車両						145	110			33			288
	その他		3			1	80	43					400	527
	合計	10,888	323	8,124	262	3	225	155	25	8	3,079		400	23,492

3 月別・原因別火災状況

平成28年中

区分	月別	1月	2月	3月	4月	5月	6月	7月	8月	9月	10月	11月	12月	合計
		1月	2月	3月	4月	5月	6月	7月	8月	9月	10月	11月	12月	
放火・放火の疑い			1	1			1						1	4
たばこ			1						1	1				3
こんろ		2			1				1					4
排気管														
電灯・電話等の配線														
マッチ・ライター			1								1			2
ストーブ		1	1											2
配線器具														
その他		3	1	1	1	1		1						8
不明				1		1	1	1			1			5
合計		6	5	3	2	2	2	2	2	1	2		1	28

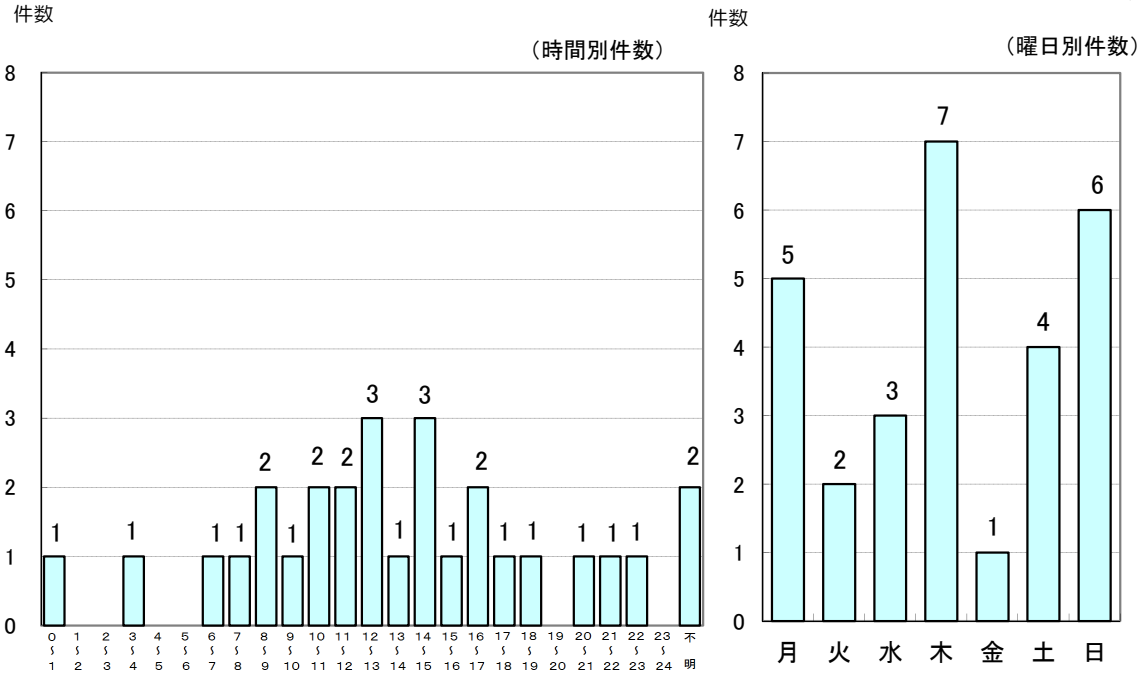
4 用途別火災状況

平成28年中

用途別	区分	階 層			程度ごとの焼損棟数					罹災		死傷者		火災件数	
		低層 2F以下	中層 3F 4F	高層 5F以上	全 焼	半 焼	部分 焼	ほ や	小 計	世 帯 数	人 員 数	死 者	負 傷 者		
1	イ	劇場・映画館等													
	ロ	公会堂又は集会場													
2	イ	キャバレー等													
	ロ	遊技場等													
	ハ	性風俗関連特殊営業店舗等													
3	イ	待合・料理店等													
	ロ	飲食店													
4	百貨店・店舗等														
5	イ	旅館・ホテル等													
	ロ	共同住宅等													
6	イ	(1)	避難のために患者の介助が必要な病院												
		(2)	避難のために患者の介助が必要な有床診療所												
		(3)	病院(1)を除く、有床診療所(2)を除く、有床助産所												
		(4)	無床診療所、無床助産所												
	ロ	(1)	老人短期入所施設等												
		(2)	救護施設												
		(3)	乳児院												
		(4)	障害児入所施設												
		(5)	障害者支援施設												
	ハ	(1)	老人デイサービスセンター等												
		(2)	更生施設												
(3)		助産施設・保育所等													
(4)		児童発達支援センター等													
(5)		身体障害者福祉センター等													
二	幼稚園・特別支援学校等														
7	学 校 等														
8	図 書 館 等														
9	イ	蒸気浴場等													
	ロ	イ以外の公衆浴場													
10	車両の停車場等														
11	神社・寺院等														
12	イ	工場又は作業場													
	ロ	映画スタジオ等													
13	イ	車庫又は駐車場													
	ロ	飛行機等の格納庫													
14	倉 庫														
15	各項以外の事業場														
16	イ	特定複合対象物													
	ロ	イ以外の複合対象物													
17	重要文化財等														
18	延長50m以上のアーケード														
その他	一	一般住宅													
	二	その他兼用住宅													
	三	納屋・物置等													
	四	空家の他													
建物外	一	林野													
	二	車両													
	三	その他													
合 計		11	7	2	3	2	11	11	27	33	72	1	13	28	

5 時間別・曜日別火災状況

平成28年中



6 火災種別・原因別火災状況

平成28年中

原因別 火災種別/用途別		放火・放火の疑い	たばこ	こ	電	排	電	灯	煙	内	火	マ	た	火	配	焼	ス	そ	不明・調査中	合	
		火災の疑い	ば	こ	気	気	電	煙	燃	あ	マ	た	火	線	却	ト	の	調	計		
建物火災	共同住宅等			1													1		2	4	
	工場又は作業場																				
	百貨店・店舗等																				
	一般住宅	2	1	2				1			1	1					1	1	1	11	
	その他		1	1										1					2		5
	小計	2	2	4				1			1	1	1	1			2	3	3	20	
林野火災																					
車両火災												1							2	3	
その他火災		2	1										2							5	
合計		4	3	4			1			1	2	3				2	3	5	28		

消防水利状況

(平成29年4月1日現在)

水利の種類		水利別数	
公 設	消火栓	4,129	
	小 計		4,129
	耐震性 防火水槽	100 m ³ 以上	42
		60 m ³ 以上 100 m ³ 未満	18
		40 m ³ 以上 60 m ³ 未満	35
		20 m ³ 以上 40 m ³ 未満	
	小 計		95
	防火水槽	100 m ³ 以上	6
		60 m ³ 以上 100 m ³ 未満	3
		40 m ³ 以上 60 m ³ 未満	157
20 m ³ 以上 40 m ³ 未満		44	
小 計		210	
私 設	防火水槽	100 m ³ 以上	137
		60 m ³ 以上 100 m ³ 未満	132
		40 m ³ 以上 60 m ³ 未満	275
		40 m ³ 未満	147
	小 計		691
プ ー ル		63	
た め 池		56	
合 計		5,244	

車両等の配置状況

(平成29年4月1日現在)

所 属 別 車両等種類	本 部			消 防 署							合 計	
	総 務 課	予 防 課	警 備 課	本 署	水 尾 分 署	下 井 分 署	下 穂 積 分 署	西 河 原 分 署	北 辰 分 署	白 川 分 署		山 手 台 分 署
ポ ン プ 車					1		1		1	1		4
圧縮空気泡消火装置付ポンプ車				1		1					1	3
水 槽 付 ポ ン プ 車				1	1	1	1	1	1	1		7
は し ご 車				1		1	1					3
水 槽 車 (10 m ³)						1						1
化 学 車						1						1
救 助 工 作 車								1			1	2
照 明 車										1		1
救 急 車				1	1	1	1	1	1	1	1	8
救 急 車 (非 常 用)					1	1						2
資 機 材 搬 送 車				1	1	1	1	1	1	1	1	8
隊 員 輸 送 車						1						1
指 揮 車				1								1
調 査 車			1									1
広 報 車		2										2
連 絡 車	2											2
災 害 用 資 機 材 搬 送 車								1				1
ト レ ー ラ								1				1
消 防 機 動 二 輪 車			1	1		1						3
合 計	2	2	2	7	5	10	5	6	4	5	4	52

小 型 動 力 ポ ン プ				2	1	1	1	1	2	1	1	10
---------------	--	--	--	---	---	---	---	---	---	---	---	----

災害等受信・指令状況

1 災害等受信状況

平成28年中

種 別	災 害 受 信							そ の 他 の 受 信				合 計
	119		警察電話等	一般加入	駆け付け	自覚	その他	通報訓練	回線試験	病院照会	その他	
	固定電話	携帯等										
回 数	2,859	10,891	673	554	120	17	113	721	206	4,924	17,707	38,785

2 災害別受信状況

平成28年中

種 別	火 災	救 急	警 戒	そ の 他	合 計
回 数	151	14,691	276	109	15,227

3 指令状況

平成28年中

種 別	項 目	受 信 種 別							合 計
		119		警察電話等	一般加入	駆け付け	自覚	そ の 他	
		固定電話	携帯等						
火 災	建 物	9	20		2				31
	高 層 建 物	2	10						12
	車 両		3	2	1 (1)			2	8 (1)
	林 野		2		1				3
	そ の 他		11	4 (1)	2				17 (1)
警 戒		11	110	79 (2)	23	4		33	260 (2)
救 助			3					3	6
救 助 警 戒		1	6	1				1	9
救 急 救 助 警 戒		1	18	13	2			1	35
救 急		2,767	10,190	442	450 (1)	110	12	90	14,061 (1)
救 急 支 援		38	274	49	7		2	23	393
名 神	火 災			1 (1)	1 (1)				2 (2)
	救 助			1 (1)					1 (1)
	救急救助警戒			3 (3)	3 (3)				6 (6)
	救 急	1		1 (1)	1 (1)				3 (2)
	救 急 支 援		3 (3)	16 (16)	7 (6)				26 (25)
そ の 他 の 災 害		3	7	7	16	2	2	5	42
合 計		2,833	10,657 (3)	619 (25)	516 (13)	116	16	158	14,915 (41)

()はうち管外件数

4 気象情報受信状況

平成28年中

気 象 情 報	件 数	気 象 情 報	件 数
暴風警報	1	雷注意報	91
大雨警報	12	濃霧注意報	4
洪水警報	11	風雪注意報	4
大雨注意報	59	霜注意報	21
洪水注意報	56	光化学スモッグ注意報	
乾燥注意報	30	光化学スモッグ予報	
強風注意報	49	合 計	338