



茨木市中学校給食



利用ガイド

茨木市教育委員会 学務課

TEL 072-620-1681

e-mail lunch@city.ibaraki.lg.jp





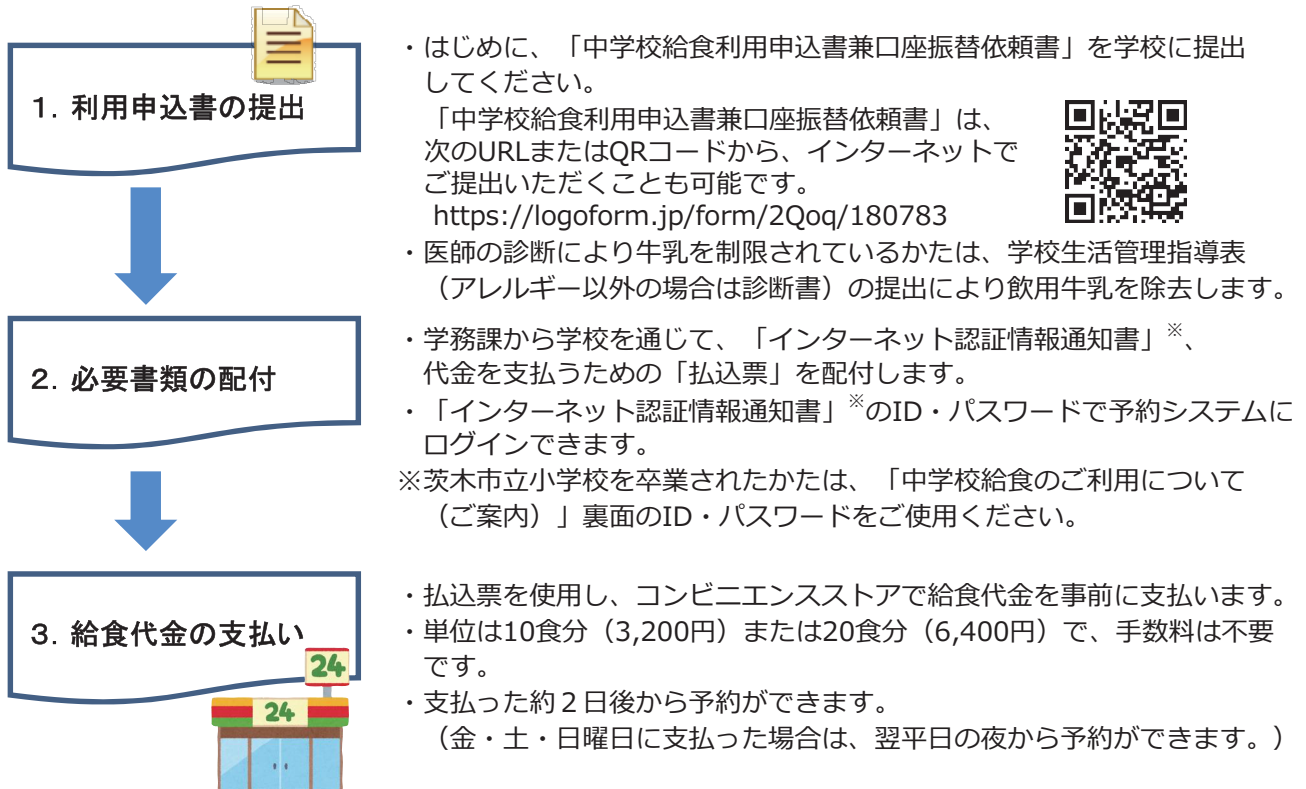
中学校給食を利用しよう

中学校給食は「中学校給食予約システム」で予約やキャンセルを行います。

- ★インターネット（パソコン・スマートフォン・携帯電話等）で、希望する日を選んで予約してください。
 - ★代金を事前にコンビニで支払うことで、その食数分をご利用いただけます。
 - ★インターネットからは、当日の朝8時まで注文・キャンセルができます。
 - ★就学援助の支給対象となったかたには、利用回数に応じて、全額（市民税非課税のかた）または半額（市民税非課税以外のかた）を後日支給します。
 - ★支援学級等就学奨励費の支給対象となったかたには、利用回数に応じて、半額（市民税非課税のかた）または1/4（市民税非課税以外のかた）を後日支給します。
- ※就学援助・支援学級等就学奨励費の支給対象となったかたの給食代金の支払いについては、P.8のQ11をご覧ください。

中学校給食の申込から開始まで

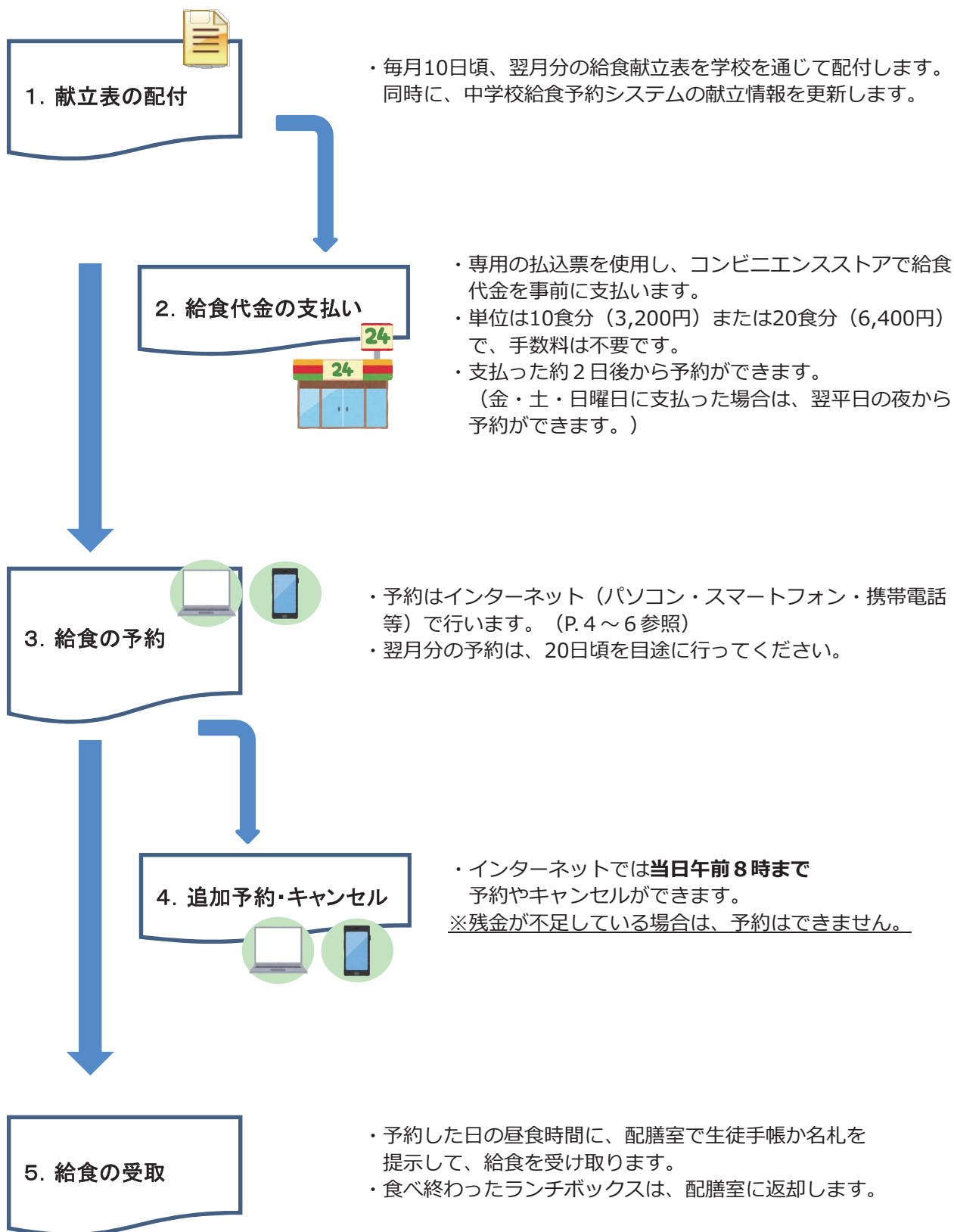
◆茨木市立小学校を卒業されたかたは、ご卒業前に小学校で必要書類を配付していますので、そちらをご利用ください。書類がお手元がない場合は、中学校または学務課へご連絡ください。



茨木市青少年健全育成
キャラクター
「ほっとけん！」

これで、給食が予約できる状態になりました。
次は、希望する日の給食を実際に予約してみ
ましょう！

毎月の中学校給食ご利用の流れ



中学校給食予約システムの操作手順

1. パソコン・スマートフォンでの予約



- ①右のQRコードを読み込む（<http://www.chugakulunch-ibaraki.jp>）
または、茨木市ホームページより「オンラインサービス」（ページ中段）→「中学校給食予約システム」にアクセスまたは、各中学校のホームページより「中学校給食予約システム」にアクセスします。
- ②茨木市中学校給食予約トップページです。
「ログイン」をクリックします。ご自分のID・パスワードを入力し、「ログイン」をクリックします。
※ID・パスワードは、すべて半角で、英字は大文字と小文字を区別して入力してください。

!
スマートフォンからログインができないときは、P.8のQ14をご覧ください。



- ③マイページ画面です。

「予約カレンダーを見る」をクリックすると予約カレンダーが表示されます。



- ④予約カレンダー画面です。

日付をクリックすると、献立詳細画面が表示されます。

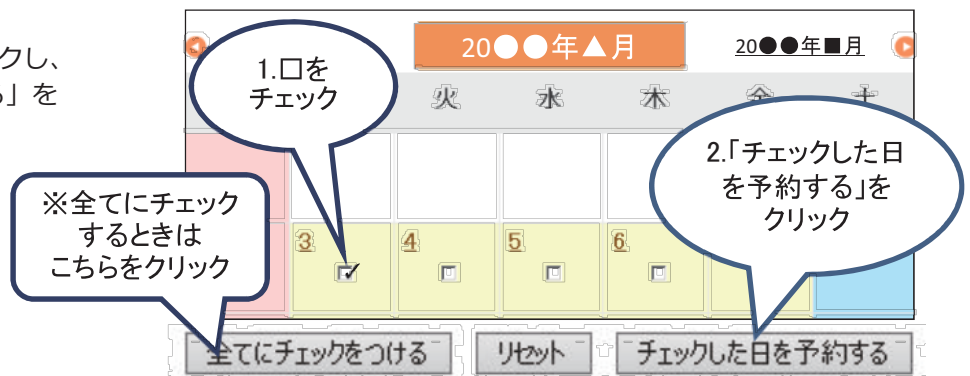


- ⑤献立詳細画面です。

栄養価やアレルギー情報が表示されます。
内容を確認し、閉じます。




- ⑥予約カレンダー画面で
予約したい日の□をチェックし、
「チェックした日を予約する」を
クリックします。



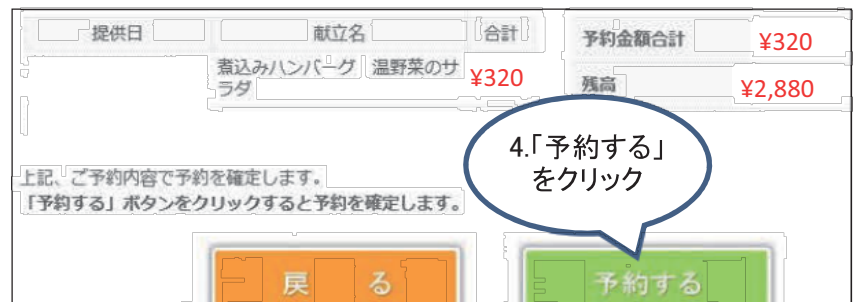
- ⑦予約カゴ画面です。

予約を取り消すときは
「削除」をクリックします。
予約を確定するときは
「次へ」をクリックします。



- ⑧予約確認画面です。

予約内容の最終確認ができます。
内容に間違いがなければ、
「予約する」をクリックします。



- ⑨予約完了画面になったら、予約は完了です。

予約の確認やキャンセルは、マイページの
「申込確認とキャンセル」から行います。

予約・キャンセルは**当日午前8時まで**
可能です。なお、残金が不足している場
合は予約できません。



2. 携帯電話での予約

- ①携帯電話で右のQRコードを読み込む (<http://www.chugakulunch-ibaraki.jp/m>)
または、「茨木市」→「電子サービス」
→「中学校給食予約システム」にアクセスします。



「お気に入り」や「ブックマーク」は、
ログイン前の画面を登録してください。

- ②茨木市中学校給食予約トップページです。
「ログイン」をクリックします。

ご自分のID・パスワードを入力し、
「ログイン」をクリックします。

※ID・パスワードは、すべて半角で、英字は大文字と小文字を区別して入力してください。
ログイン後、「予約カレンダーを見る」をクリックします。



ログインを
クリック

茨木市立中学校の生徒・保護者専用のホームページです。
利用される方は、ID・パスワードを入力してログインしてください。



クリック

- ③予約カレンダー画面です。

日付を押すと、
献立詳細画面が表示されます。

予約したい日の□をチェックし、
「チェックした日を予約する」をクリック
します。

1.日付を
クリック

予約する日にチェックをしてください

▲月●日(月)
▲月◆日(火)
▲月■日(水)

2.□を
チェック

チェックした日を予約する

3.クリック



- ④予約一覧画面です。

予約を取り消すときは「削除」をクリック
します。
予約を確定するときは「次へ」をクリック
します。

20●●年▲月●日

煮込みハンバーグ 温野菜のサラダ
¥320 削除

合計: ¥320

次へ(予約手続きへ)

4.クリック

- ⑤予約確認画面です。

内容に間違いがなければ、
「予約確定」をクリックします。

これで、予約は完了です。
予約の確認やキャンセルは、マイページの
「申込確認とキャンセル」から行います。

■ご予約献立

20●●年▲月●日(月)

煮込みハンバーグ 野菜サラダ

予約金額合計: ¥320

残高: ¥2,880

予約確定

5.クリック



茨木 太郎 様
残高: ¥2,880

ご予約ありがとうございました

予約・キャンセルは**当日午前8時まで**
可能です。なお、残金が不足している場
合は予約できません。

予約完了
画面の確認!



中学校給食予約システムQ&A

Q1 中学校給食利用申込書兼口座振替依頼書、払込票を紛失してしまった。

学務課に連絡いただきましたら、再発行し、学校を通じてお渡しいたします。

「中学校給食利用申込書兼口座振替依頼書」は、次のURLまたはQRコードから、インターネットでご提出いただくことも可能です。

<https://logoform.jp/form/2Qoq/180783>



Q2 払込票の追加発行をしたいのですが。

毎月28日頃に、給食の残金が半額以下のかたには、教育委員会で、払込票を追加発行します。それ以外に追加発行を希望される場合は、①～③のいずれかの方法で依頼してください。

①インターネットで… マイページの「払込票追加発行」から申込

②学校で… 配膳室にある「コンビニ振替用紙発行依頼書」で申込

③お電話で… 直接、学務課に連絡して申込

Q3 給食を申し込んだ日に、かぜで休んでしまった。返金してもらえますか。

当日の朝8時までは、インターネット（パソコン・スマートフォン・携帯電話等）を利用してキャンセルすることができます。予約システムからキャンセルしてください。

ただし、実際に現金をお返しするのではなく、予約可能な食数が増えることとなります。

Q4 朝寝坊して弁当が作れません。給食を利用できますか。

当日の朝8時までにインターネット（パソコン・スマートフォン・携帯電話等）で、予約システムから予約してください。ただし、残金があるかたに限ります。

Q5 以前はマークシートでの予約方法もあったと思うのですが。

機器の老朽化及び代替機器の調達が困難であることや、また、生徒及び保護者様等のご利用状況を踏まえ、令和4年3月23日付でマークシートでの予約を終了しました。

インターネットでの予約が難しい場合は、お通りの学校または表紙の問合先へご相談ください。

Q6 学級閉鎖の場合、給食はどうなりますか。

学級閉鎖の場合、教育委員会でキャンセルします。

Q7 予約した後に学校行事などで昼食が中止になりました。

学校単位・学年単位で昼食を中止する場合は、教育委員会で給食の設定を中止し、その日に予約をされている分は、教育委員会でキャンセルします。

Q8 牛乳アレルギーのため牛乳が飲めないのですが。

学校生活管理指導表の提出が必要です。利用申込書を提出するときに一緒に提出するか、後日提出してください。提出後、3～4日でシステムへの登録が完了しますので、予約時に画面で確認してください。牛乳を飲まない場合の給食代金は、1食251円（令和5年度）です。

Q9 給食代金の支払いは、どのような方法ですか。

代金の支払いは、保護者の利便性を考え、24時間支払い可能なコンビニエンスストアでの収納を採用しています。

利用開始時に、払込票をお渡ししますので、お近くのコンビニエンスストアからお支払いください。（払込票の裏面に、支払可能なコンビニエンスストアを記載しています。）

1回の支払いは 10食分（3,200円）または20食分（6,400円）です。

支払った約2日後から予約ができます。

（金・土・日曜日に支払った場合は、翌平日の夜から予約ができます。）

Q10 コンビニで代金を支払いましたが、残金に反映されません。

支払った約2日後に反映され、予約ができるようになります。
(金・土・日曜日に支払った場合は、翌平日の夜から予約ができます。)
余裕をもってお支払いください。

Q11 就学援助に認定されました。認定後の給食代金はどうなりますか。

給食代金は、認定後も一旦全額お支払いいただき、後日他の援助費目と合わせて、ご利用分の全額または半額を支給します。
支援学級等就学奨励費の支給対象となったかたについても同様です。
(支給額は、ご利用分の半額または1/4となります。)

Q12 給食代金の精算はどうなるのですか。

支払った給食代金は、全員給食開始(または転校)の時まで有効です。
代金が残った場合は、全員給食開始(または転校)の時に返金します。
返金は、「中学校給食利用申込書兼口座振替依頼書」に記入いただいた口座に振り込みさせていただきます。

Q13 IDやパスワードの変更はできますか。また、忘れた場合はどうすればよいですか。

IDやパスワードの変更は、「マイページ」画面から行うことができます。
また、IDやパスワードを忘れた場合は、学務課へお問い合わせください。

Q14 スマートフォンでログインができません。

Yahoo! JAPANなどのアプリの場合、バージョンによってログインできないことがあります。
その場合は、Safariやブラウザなど、別の方法でお試ください。

Q15 携帯電話で、お気に入りやブックマークの登録画面から、ログインできません。

携帯電話での登録画面は、P.6②にある画面で登録ください。
ログイン後で登録された画面からでは、予約画面にログインできません。

Q16 携帯電話で給食の申し込み(ログイン)がやりにくい。

登録画面についてはQ15を参考にしてください。また、携帯電話で英数の半角小文字と半角大文字が入力しにくい機種については、ID・パスワードを全て英数の半角小文字に変更していただくと、次回以降の操作がしやすくなります。

Q17 パソコンで給食を申し込んだのに、配膳室の申込み一覧に名前がなかった。

インターネット(パソコン・スマートフォン・携帯電話等)で給食をお申し込みいただく際、予約手続きが完了する前に、画面を終了されて、予約が完了出来ていないケースです。
P.5⑨を参考に必ず「予約完了」の画面までお進みください。
また、「マイページ」の「申込確認とキャンセル」画面や、「予約カレンダー」画面で注文が完了したかご確認ください。

中学校全員給食に向けて

令和7年1月(令和6年度3学期)からは、小学校と同じように中学校でも全員給食を開始予定です。

新しい中学校給食は、新設する給食センターで調理され、各中学校の配膳室に届けられ、生徒が食器に盛り付け配膳します。

保温・保冷に優れた食缶で、料理ごとに適切な温度で提供します。

栄養バランスのいい食事を提供しながら、給食が生きた教材となるような食育も進めていきます。



(新しい中学校給食のイメージ)

令和6年4月発行



リサイクル適性(A)

この印刷物は、印刷用の紙へリサイクルできます。