

## 配送対象校の配膳室整備計画

### 配膳室等の整備について

市は、次の内容の整備工事を令和7年1月の給食開始までに行う。ただし、敷地条件や建物配置等の状況が異なることから、学校毎にそれぞれ必要となる工事を実施する。なお、配膳室の整備計画は現時点での想定であり、今後変更になる場合がある。事業者が設置するものは、要求水準書に記載のとおりである。

#### 1 整備内容

##### (1) 外部

市は、配膳室付近までの車両の搬入ルート及び車両からコンテナを降ろし、そこから配膳室前まで運搬する動線の整備を行う。

##### ① 門扉

3 tトラックが進入可能な有効幅とする。

##### ② 車両通行部分の路面

コンクリート補装とする。

##### ③ 車両からのコンテナの積み降ろし

フラットな地面又はプラットホームで、車両のパワーゲートからのコンテナの積み降ろしが可能なようにする。既設の小階段をプラットホームとして使用する場合がある。プラットホームの高さは900mm以下とする。

##### ④ 配膳室前への運搬

積み降ろし場所から配膳室付近までコンテナを運搬する際に、支障となる段差を解消する。ただし、「2 各学校の配膳室」のとおり、一部の学校ではコンテナが玄関のスロープを登る必要がある。廊下と配膳室には最大15 cmの段差があるが、スロープを整備する。コンテナを配膳室に運び入れる想定はなく、事業者は、配膳室入口付近でコンテナから食器、食缶を取り出し、配膳室内の棚に運び込む。

##### ⑤ その他

彩都西中学校以外の13校では、配膳室前は開放廊下である。

##### (2) 内部

市は次の内容の配膳室内の整備を行う。

##### ① 建築工事

床：長尺シート貼り、巾木：ソフト巾木、壁：調整の上塗装、天井：調整の上塗装 等

##### ② 設備工事

電気：エアコン用電源200V、備品用電源100V、照明 等

機械：手洗い、二槽シンク、スロップシンク（配膳室内に設置又は付近に既設配置）、  
エアコン、換気扇 等

出入口：有効幅 120mm以上のスライドドアを設ける。

③ その他

牛乳保冷库設置場所に排水管はない。

更衣用カーテンレールを設置する。

2 各学校の配膳室

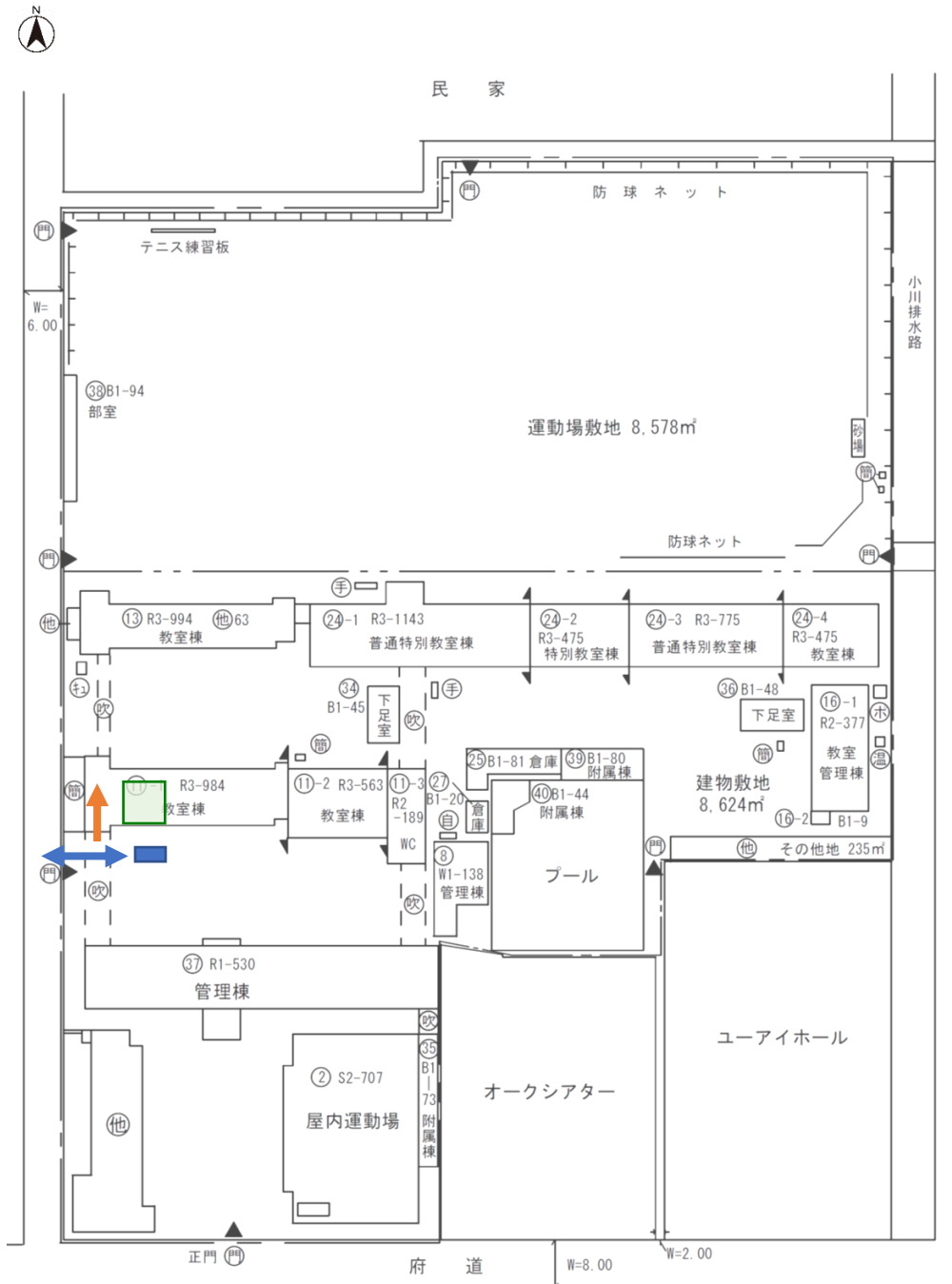
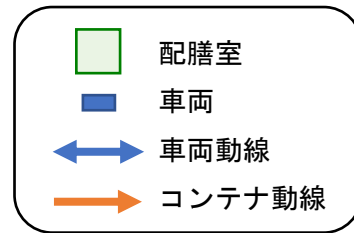
| 番号 | 中学校名   | 配送車両<br>通用門 | 積み降ろし場所       | スロープ | 配膳室候補の面積<br>及び寸法              |
|----|--------|-------------|---------------|------|-------------------------------|
| ①  | 養精中学校  | 中庭門         | 地面            | 無し   | 約 64 m <sup>2</sup> (8m×8m)   |
| ②  | 西中学校   | 正門          | 地面 or プラットホーム | 玄関   | 約 64 m <sup>2</sup> (8m×8m)   |
| ③  | 東中学校   | 正門          | 地面            | 玄関   | 約 64 m <sup>2</sup> (8m×8m)   |
| ④  | 豊川中学校  | 正門          | プラットホーム (小階段) | 無し   | 約 64 m <sup>2</sup> (8m×8m)   |
| ⑤  | 南中学校   | 正門          | プラットホーム (小階段) | 無し   | 約 64 m <sup>2</sup> (8m×8m)   |
| ⑥  | 三島中学校  | 正門          | プラットホーム       | 無し   | 約 64 m <sup>2</sup> (8m×8m)   |
| ⑦  | 北中学校   | 正門          | プラットホーム (小階段) | 玄関   | 約 64 m <sup>2</sup> (8m×8m)   |
| ⑧  | 東雲中学校  | 正門          | プラットホーム (小階段) | 無し   | 約 64 m <sup>2</sup> (8m×8m)   |
| ⑨  | 天王中学校  | 裏門          | プラットホーム       | 無し   | 約 64 m <sup>2</sup> (8m×8m)   |
| ⑩  | 西陵中学校  | 正門          | プラットホーム (小階段) | 無し   | 約 64 m <sup>2</sup> (8m×8m)   |
| ⑪  | 平田中学校  | 裏門          | 地面            | 無し   | 約 40 m <sup>2</sup> (4.5m×9m) |
| ⑫  | 北陵中学校  | 裏門          | プラットホーム       | 無し   | 約 64 m <sup>2</sup> (8m×8m)   |
| ⑬  | 太田中学校  | 正門          | プラットホーム (小階段) | 無し   | 約 32 m <sup>2</sup> (8m×4m)   |
| ⑭  | 彩都西中学校 | 正門          | 地面            | 無し   | 約 64 m <sup>2</sup> (8m×8m)   |

・配膳室は、全校 1 階にある。

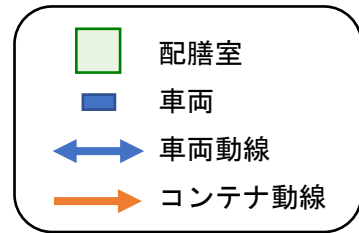
・給食時間中、配送車を同時に 1 台まで学校敷地内の所定の場所に駐車することを可とする。

### 3 各学校の配膳室計画図

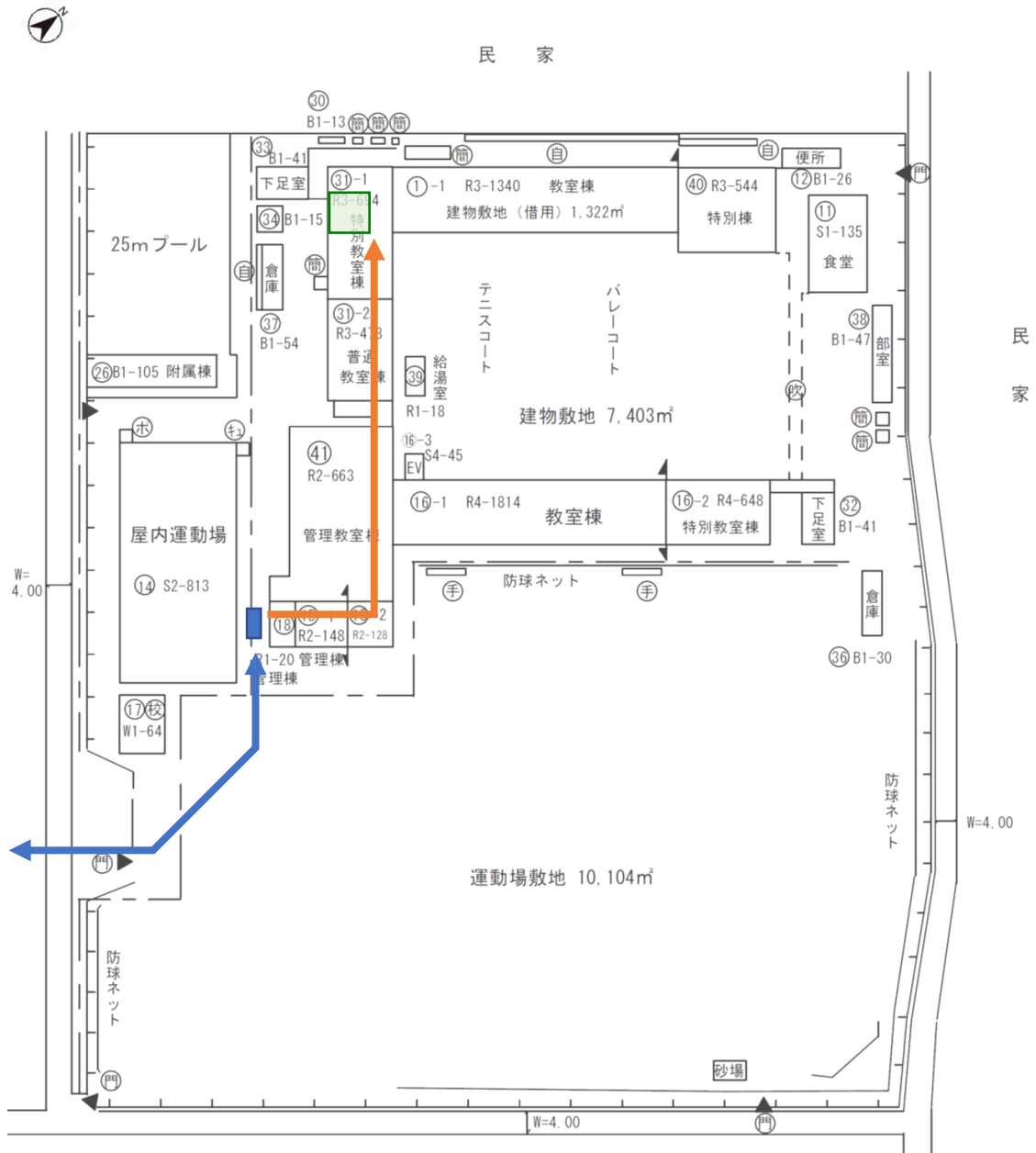
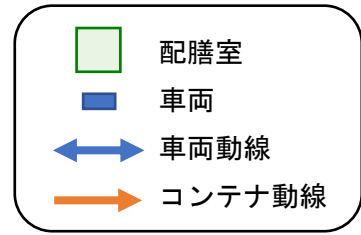
#### ① 養精中学校



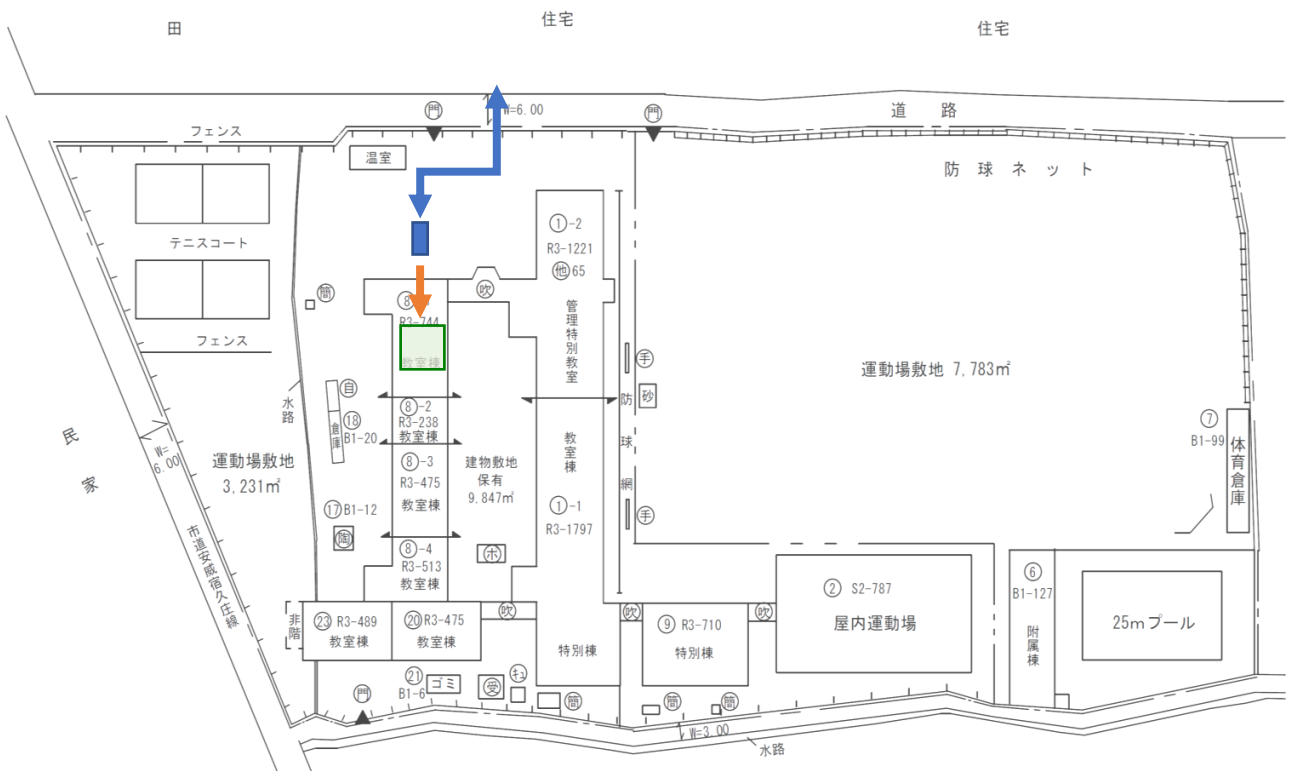
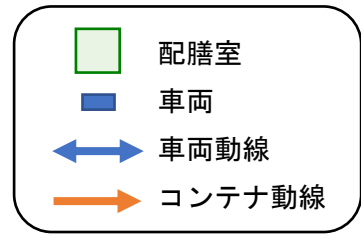
② 西中学校



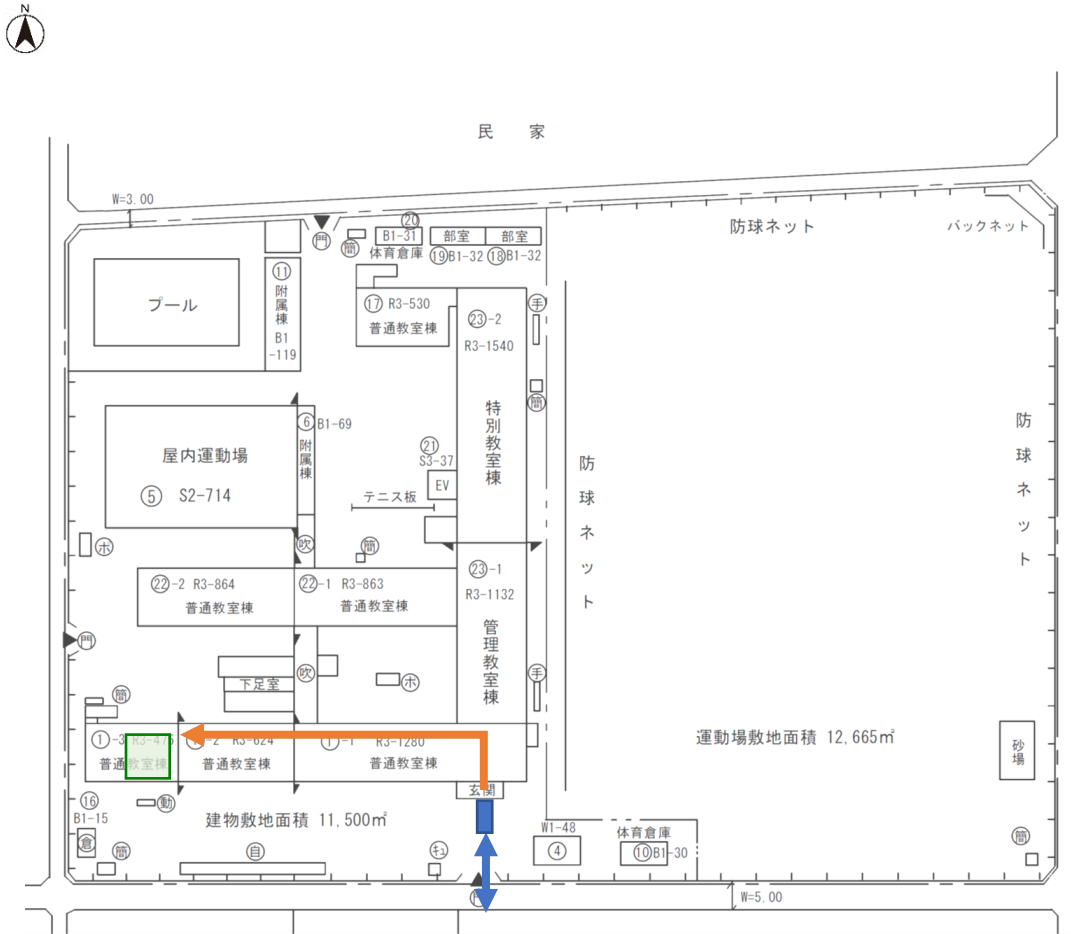
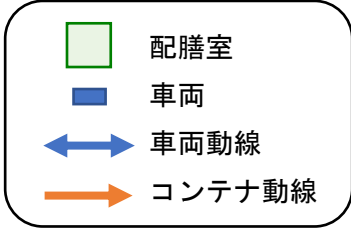
③ 東中学校



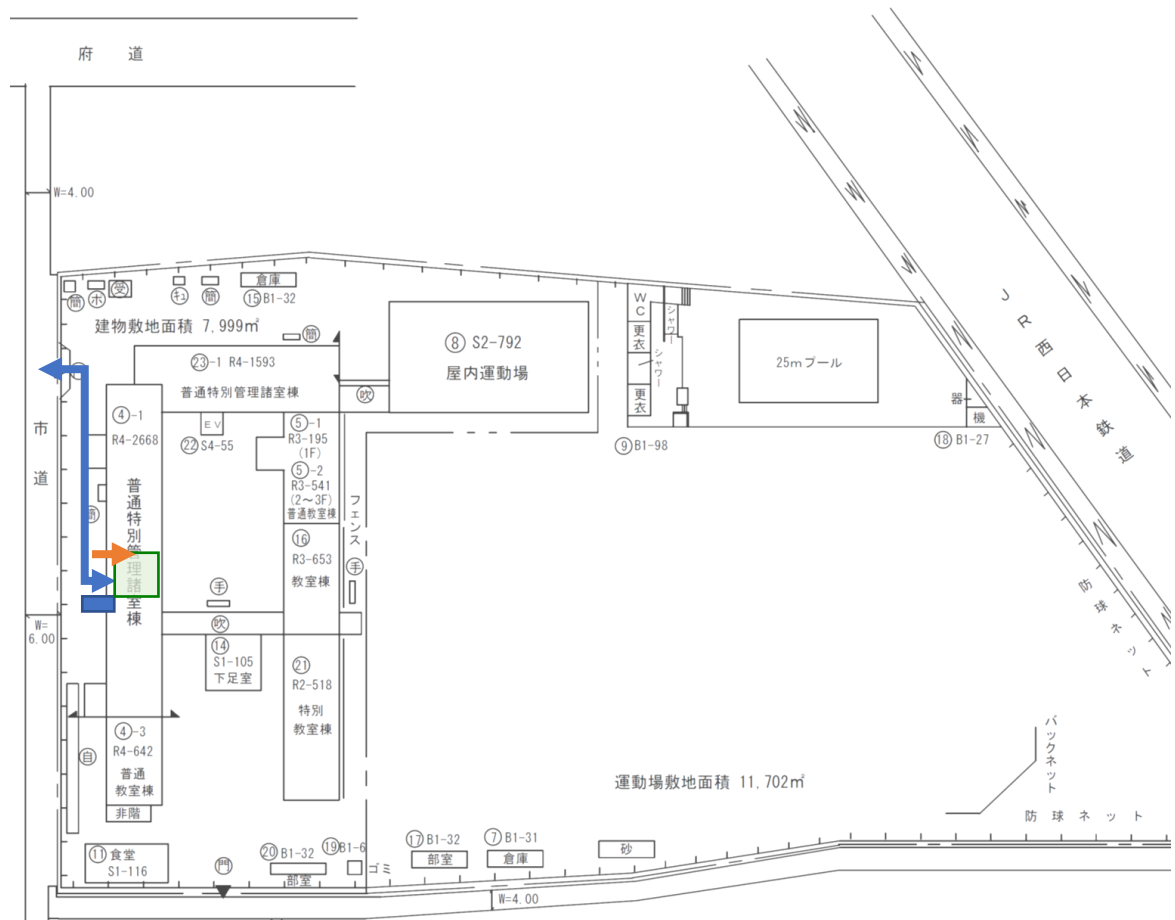
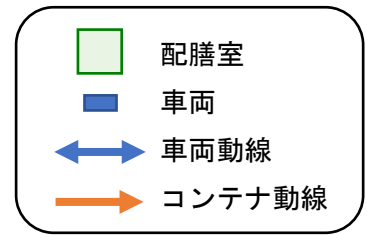
④ 豊川中学校



⑤ 南中学校

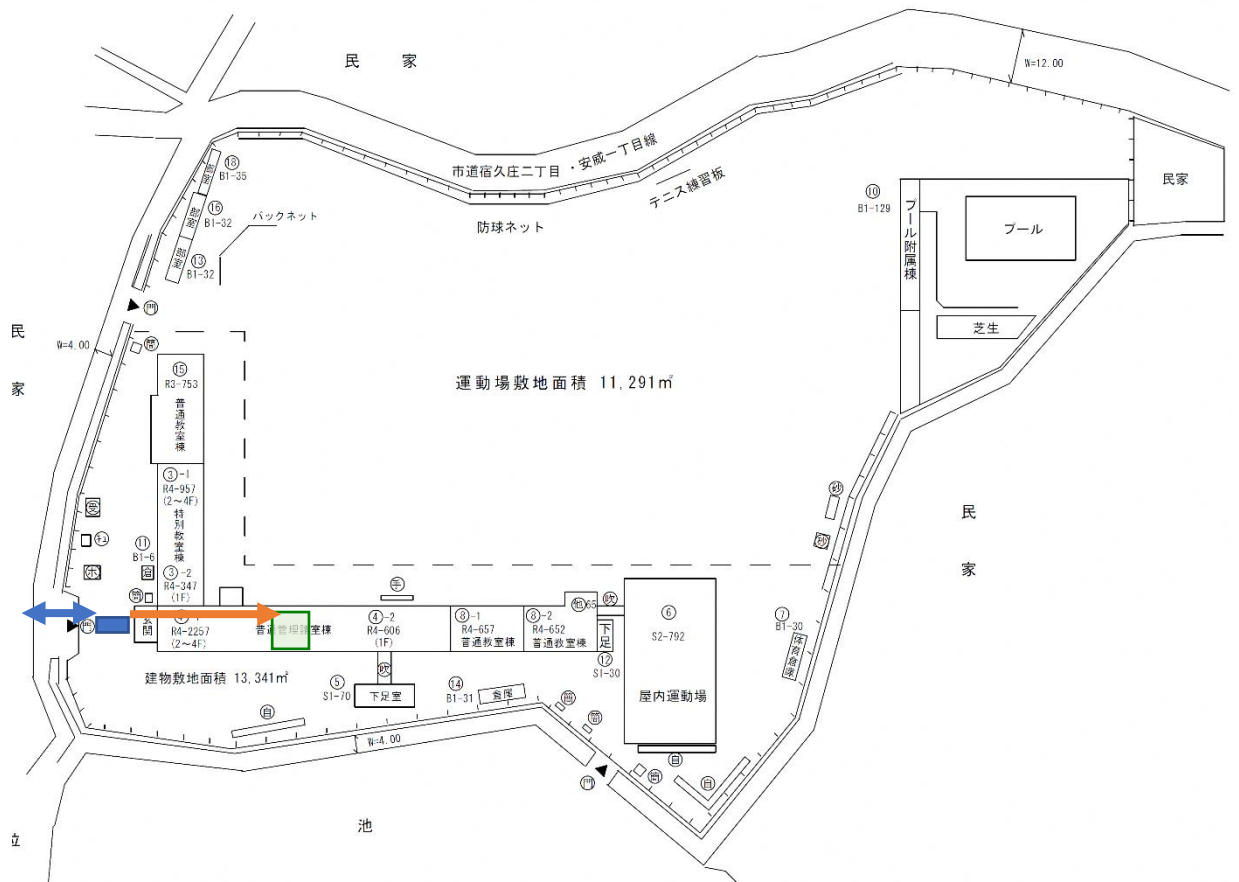
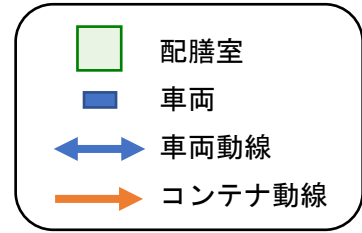


⑥ 三島中学校

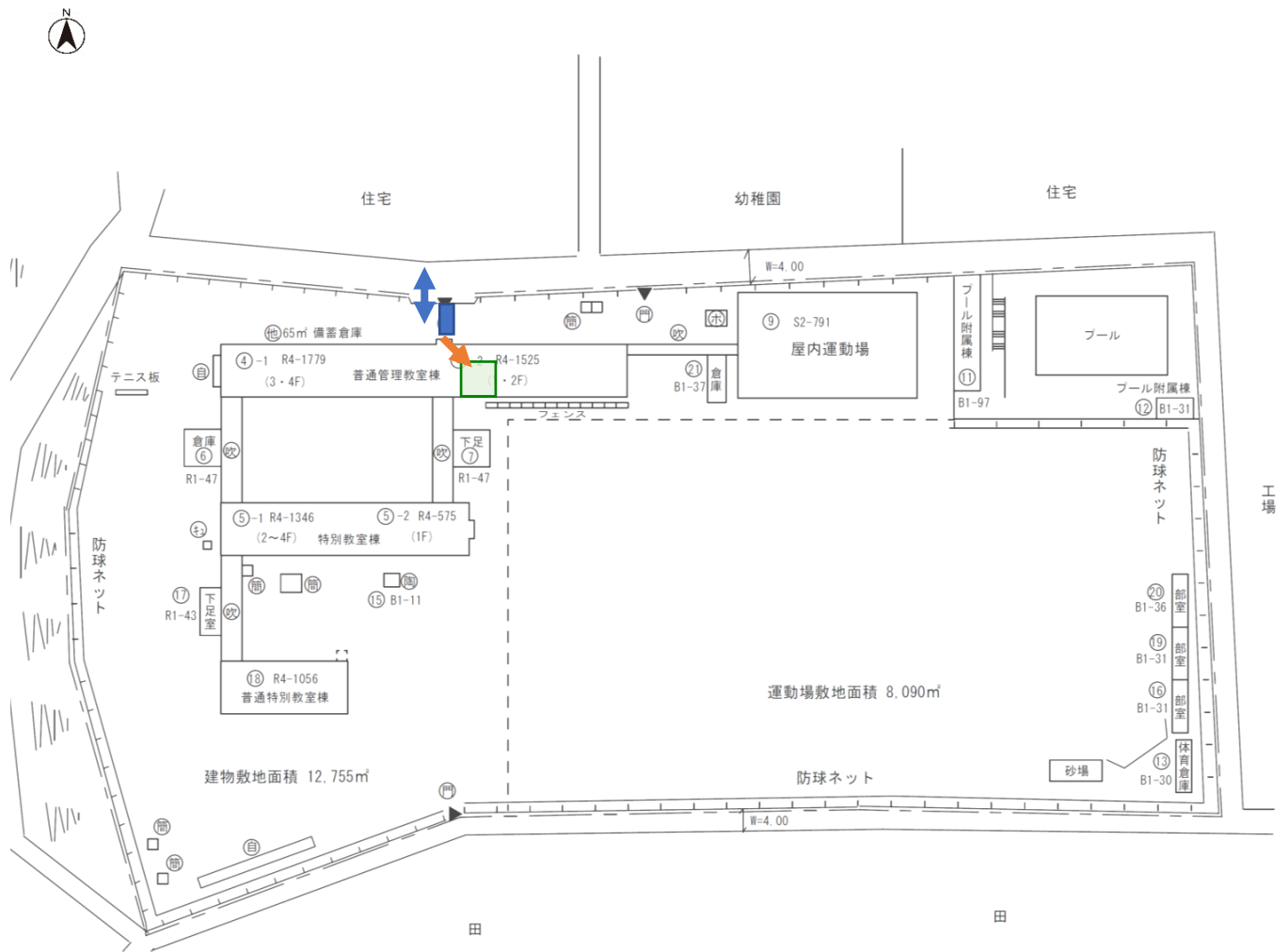
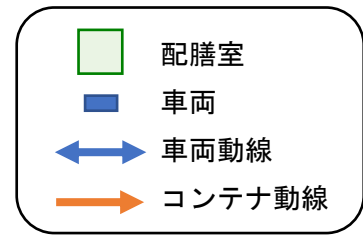




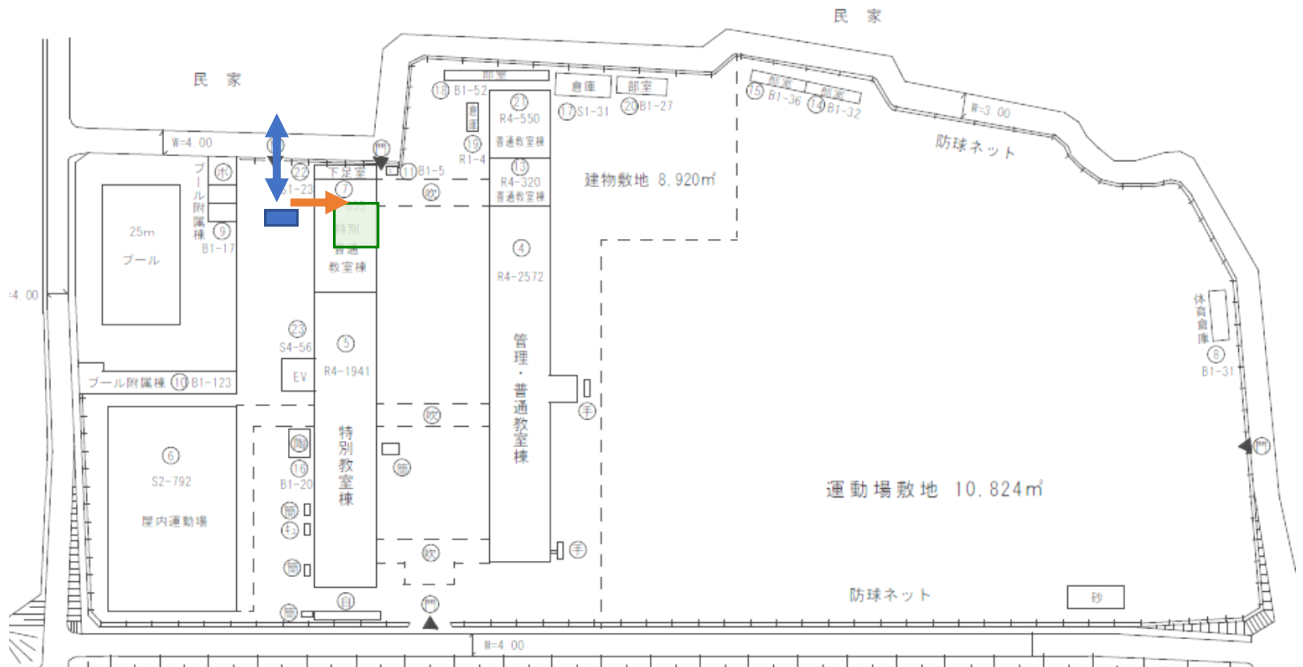
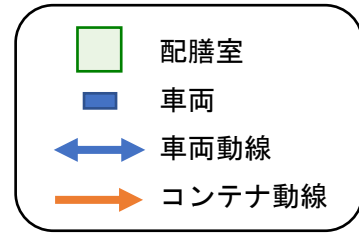
⑦ 北中学校



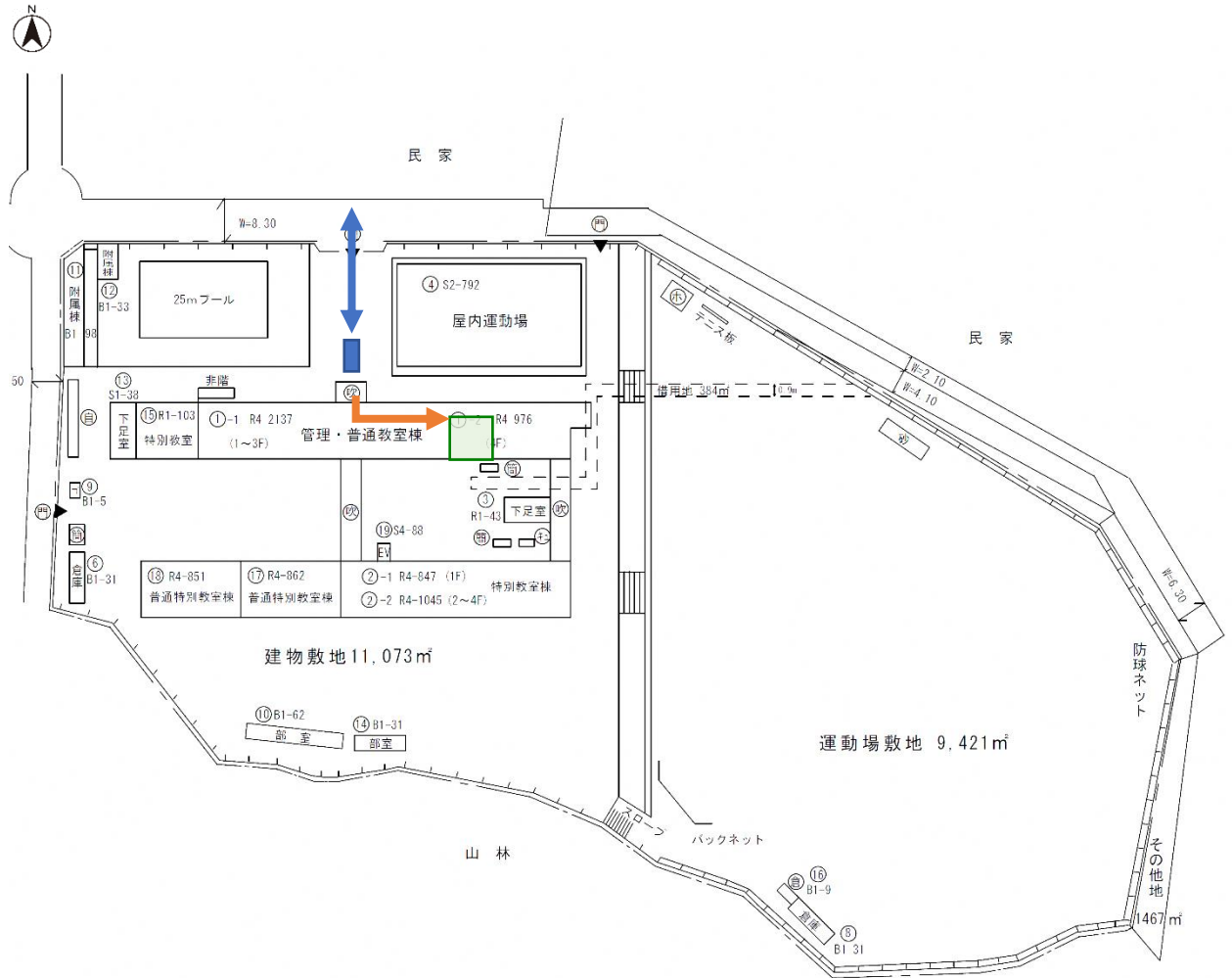
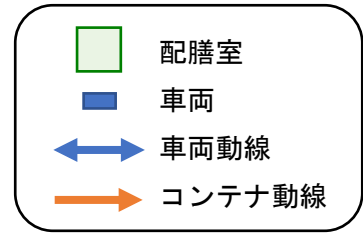
⑧ 東雲中学校



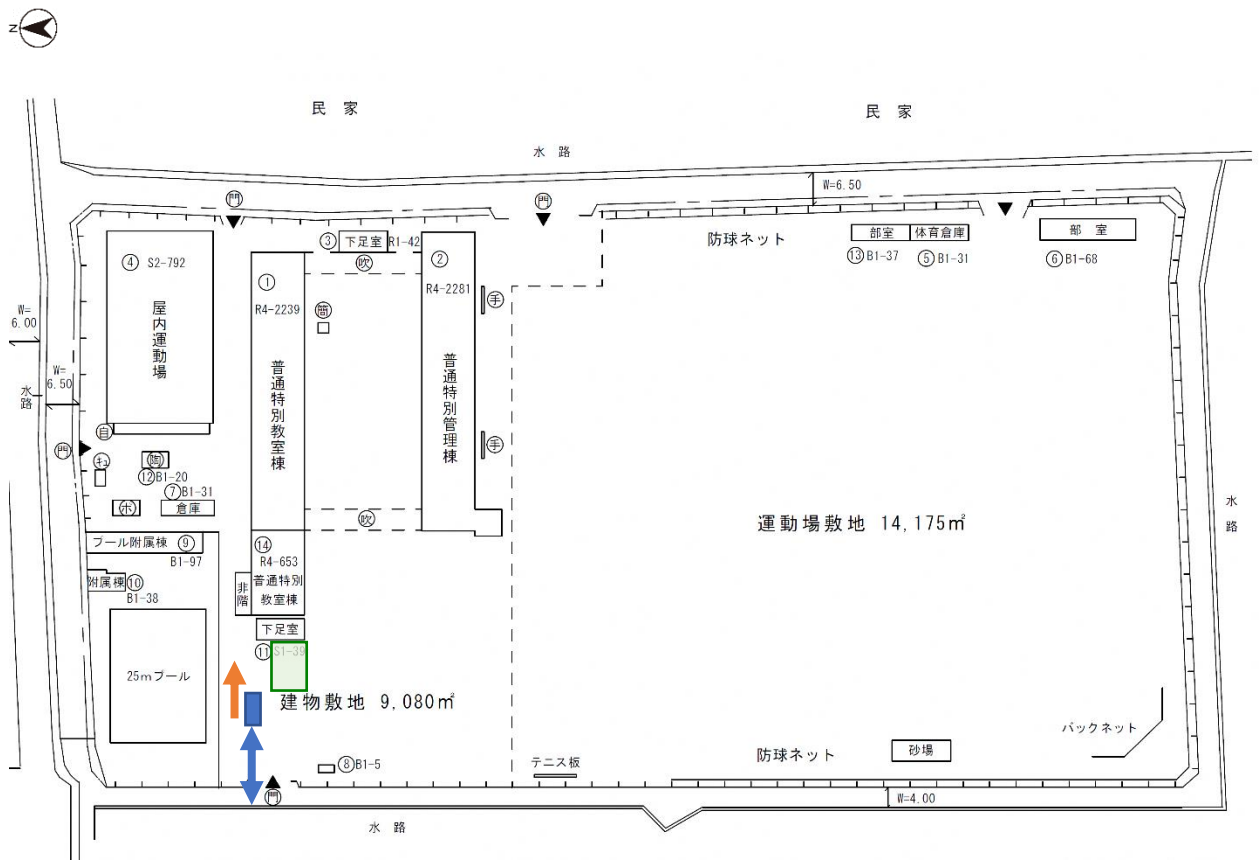
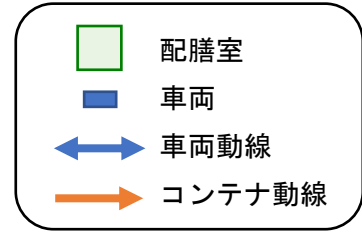
⑨ 天王中学校



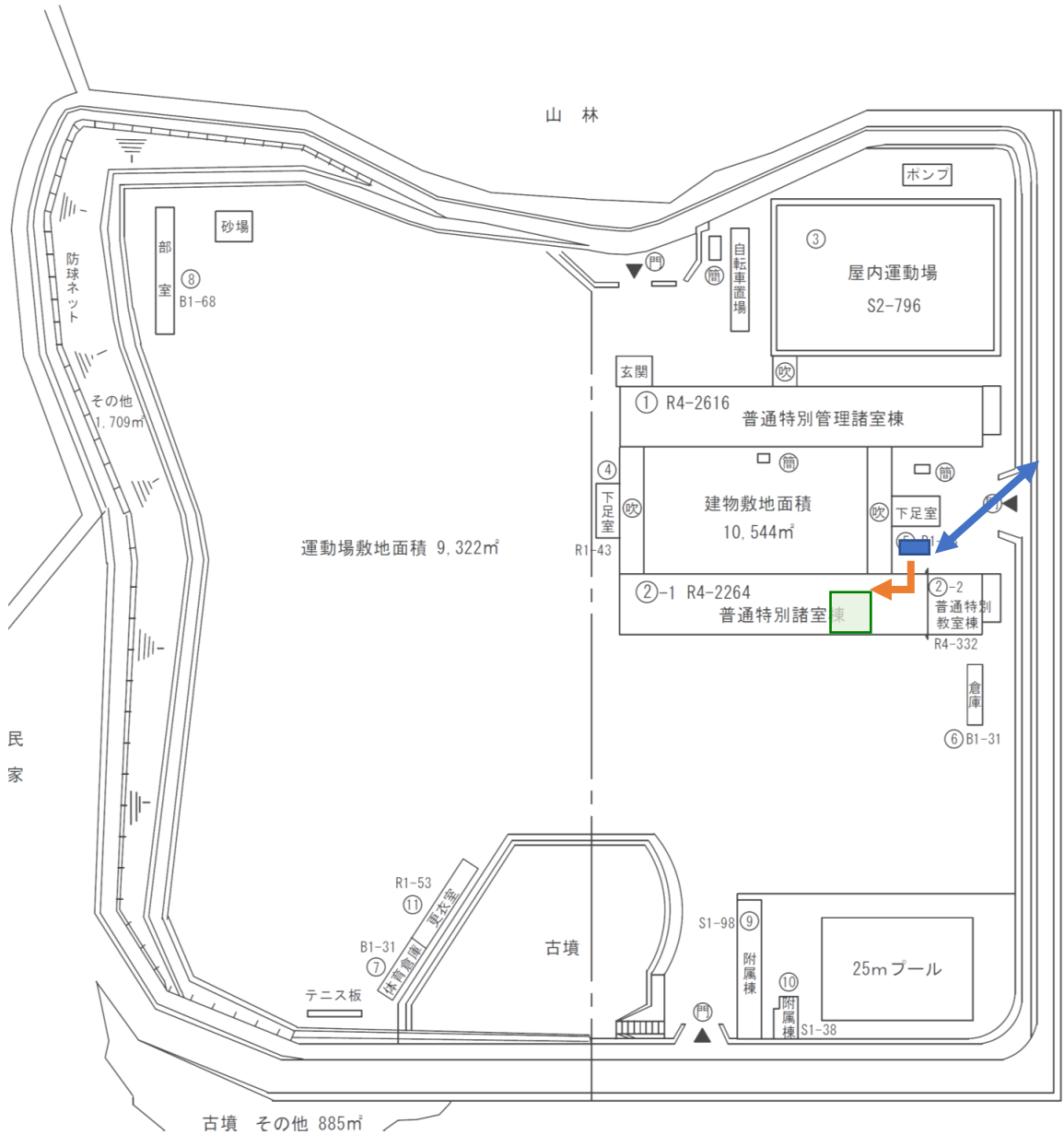
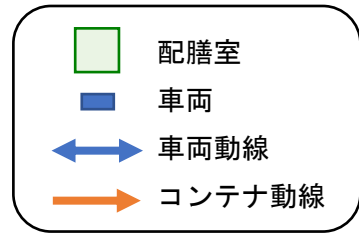
⑩ 西陵中学校



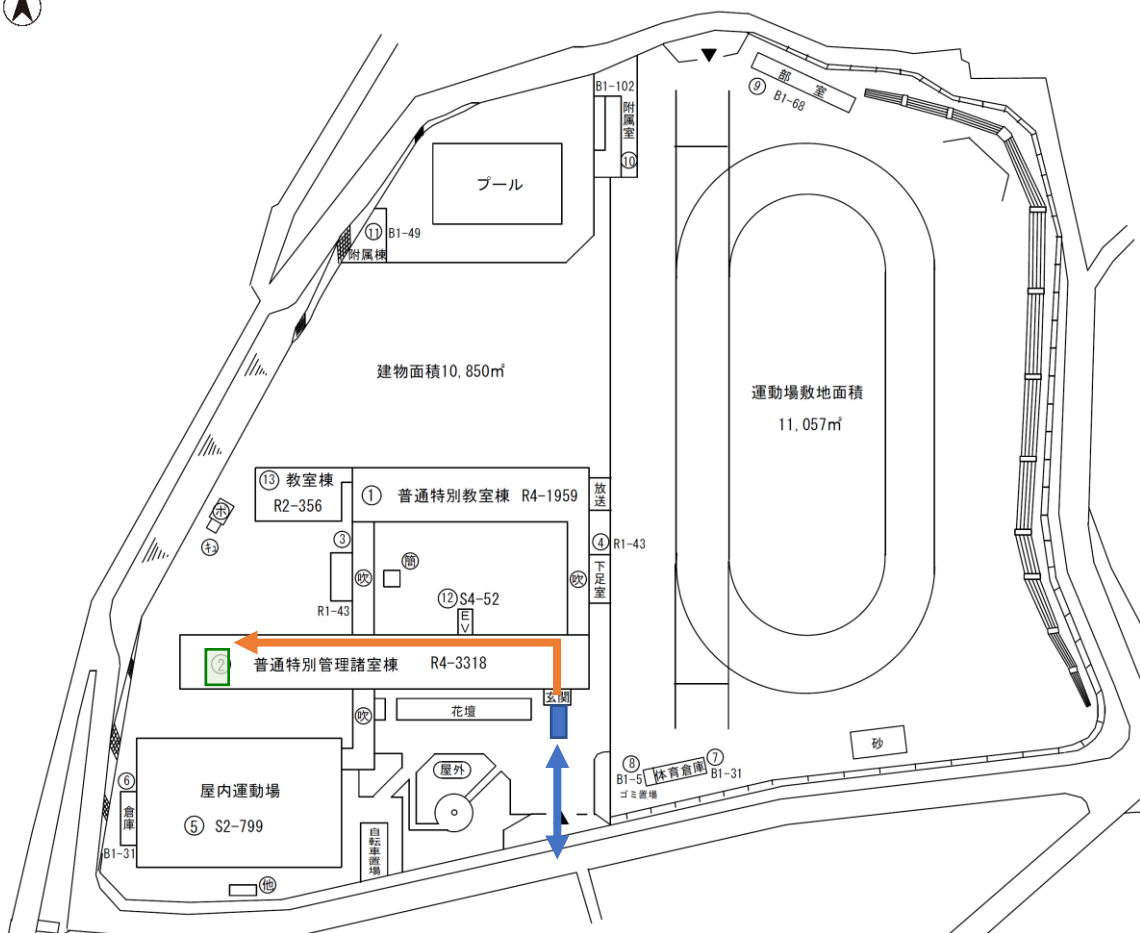
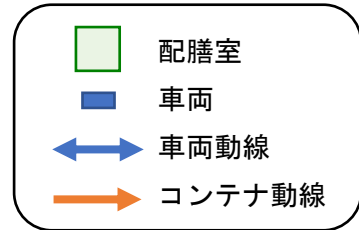
⑪ 平田中学校



⑫ 北陵中学校



⑬ 太田中学校



⑭ 彩都西中学校

