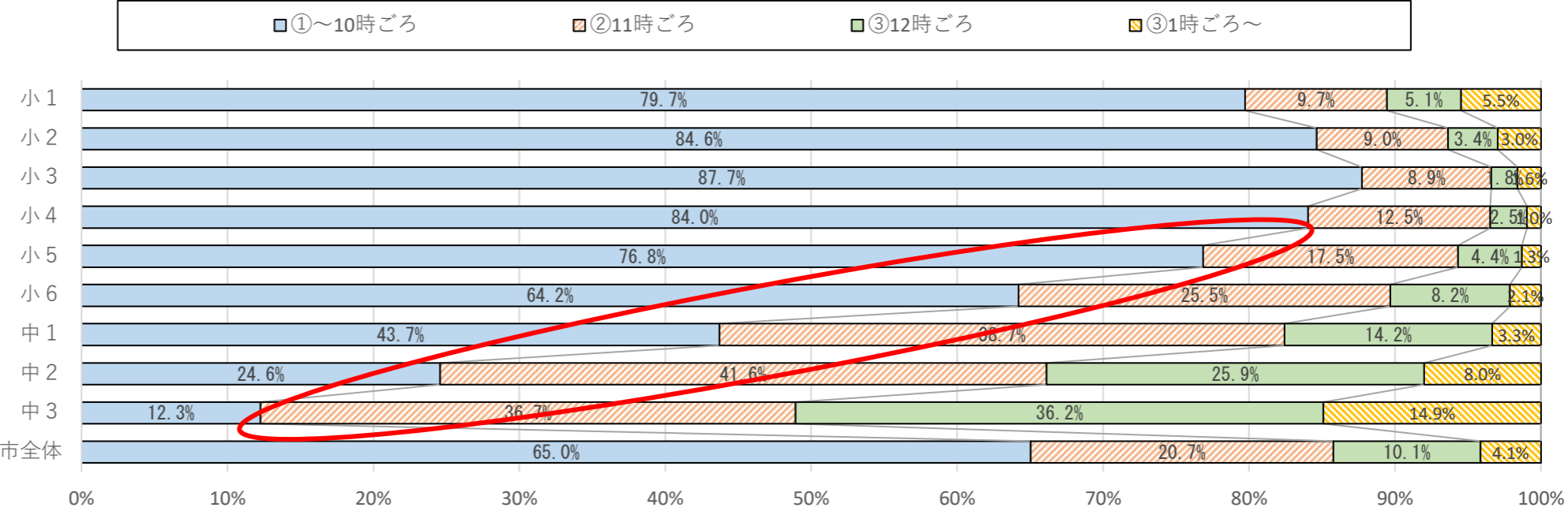


生活習慣

1 平日夜、何時ごろ寝ますか？

	①～10時ごろ	②11時ごろ	③12時ごろ	④1時ごろ～
小1	79.7%	9.7%	5.1%	5.5%
小2	84.6%	9.0%	3.4%	3.0%
小3	87.7%	8.9%	1.8%	1.6%
小4	84.0%	12.5%	2.5%	1.0%
小5	76.8%	17.5%	4.4%	1.3%
小6	64.2%	25.5%	8.2%	2.1%
中1	43.7%	38.7%	14.2%	3.3%
中2	24.6%	41.6%	25.9%	8.0%
中3	12.3%	36.7%	36.2%	14.9%
市全体	65.0%	20.7%	10.1%	4.1%

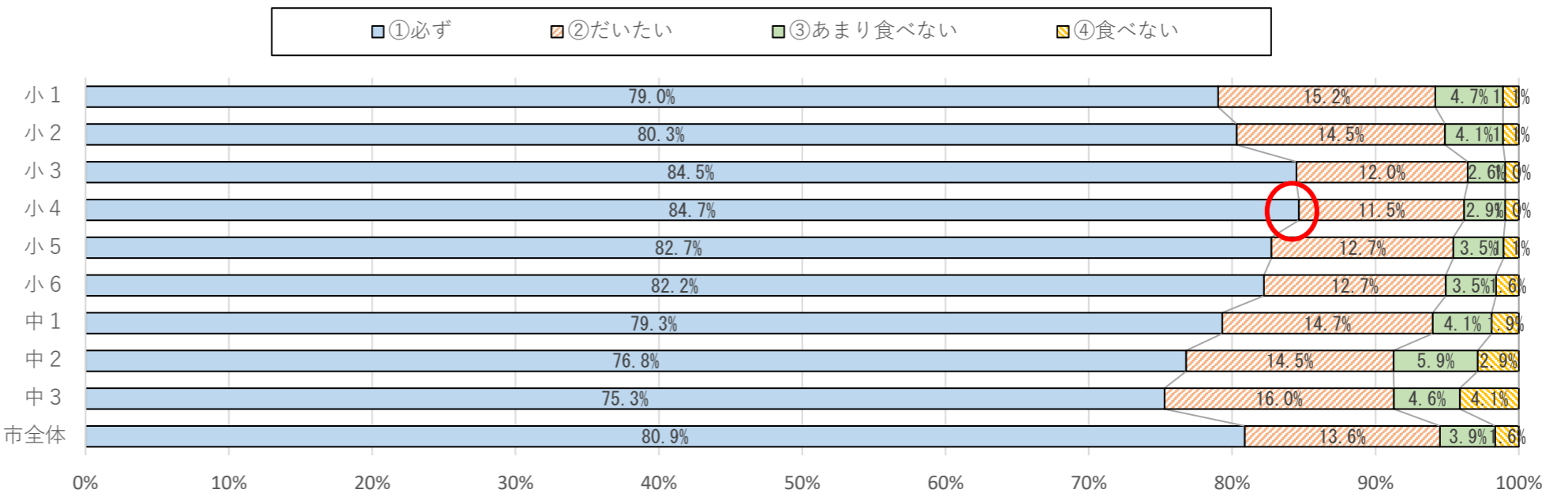
学年が上がると、寝る時間が遅くなる傾向がある。（小6から遅くなる割合が特に増えていく。）
中3は、半分の生徒が「12時よりあとに寝る」と回答している。



2 朝食を毎日食べていますか

	①必ず	②だいたい	③あまり食べない	④食べない
小1	79.0%	15.2%	4.7%	1.1%
小2	80.3%	14.5%	4.1%	1.1%
小3	84.5%	12.0%	2.6%	1.0%
小4	84.7%	11.5%	2.9%	1.0%
小5	82.7%	12.7%	3.5%	1.1%
小6	82.2%	12.7%	3.5%	1.6%
中1	79.3%	14.7%	4.1%	1.9%
中2	76.8%	14.5%	5.9%	2.9%
中3	75.3%	16.0%	4.6%	4.1%
市全体	80.9%	13.6%	3.9%	1.6%

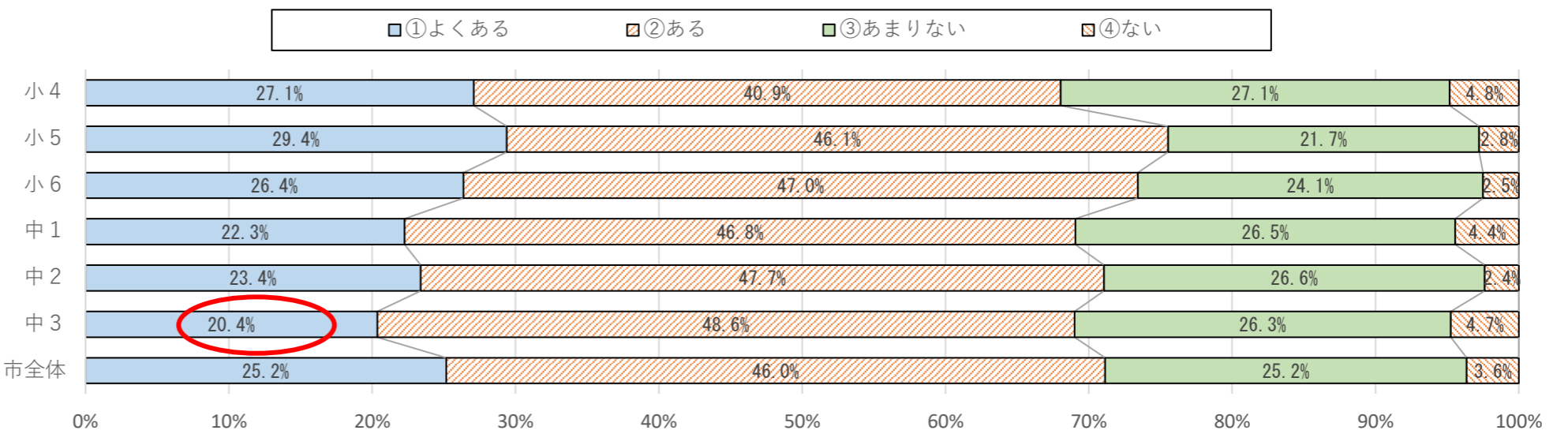
「必ず・だいたい食べている」割合が一番少ないのは中3である。
「必ず食べている」割合は中3が一番少なく、小4が一番多い。



3 イライラすることはありますか？

	①よくある	②ある	③あまりない	④ない
小4	27.1%	40.9%	27.1%	4.8%
小5	29.4%	46.1%	21.7%	2.8%
小6	26.4%	47.0%	24.1%	2.5%
中1	22.3%	46.8%	26.5%	4.4%
中2	23.4%	47.7%	26.6%	2.4%
中3	20.4%	48.6%	26.3%	4.7%
市全体	25.2%	46.0%	25.2%	3.6%

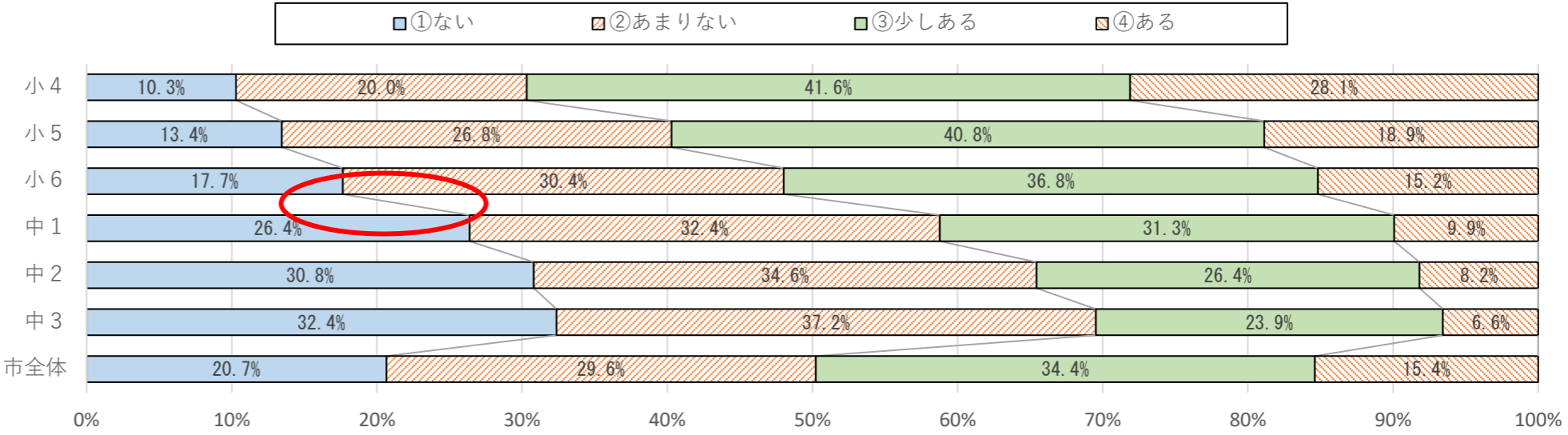
「よくある」割合が一番少ないのは中3である。
小学生の方がイライラすることが多い傾向である。



4 勉強に自信はありますか？

	①ない	②あまりない	③少しある	④ある
小4	10.3%	20.0%	41.6%	28.1%
小5	13.4%	26.8%	40.8%	18.9%
小6	17.7%	30.4%	36.8%	15.2%
中1	26.4%	32.4%	31.3%	9.9%
中2	30.8%	34.6%	26.4%	8.2%
中3	32.4%	37.2%	23.9%	6.6%
市全体	20.7%	29.6%	34.4%	15.4%

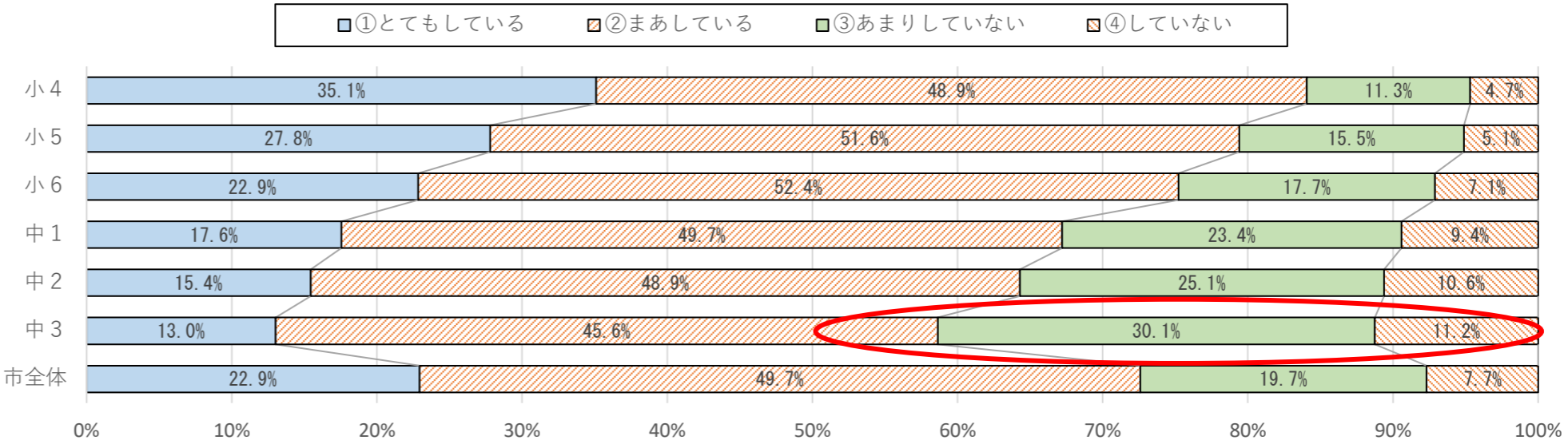
小学校では学年が上がるにつれて自信がないと答える割合が増加し、特に小6から中1の間で大幅に増加する。



5 自分に満足していますか？

	①とてもしている	②まあしている	③あまりしていない	④していない
小4	35.1%	48.9%	11.3%	4.7%
小5	27.8%	51.6%	15.5%	5.1%
小6	22.9%	52.4%	17.7%	7.1%
中1	17.6%	49.7%	23.4%	9.4%
中2	15.4%	48.9%	25.1%	10.6%
中3	13.0%	45.6%	30.1%	11.2%
市全体	22.9%	49.7%	19.7%	7.7%

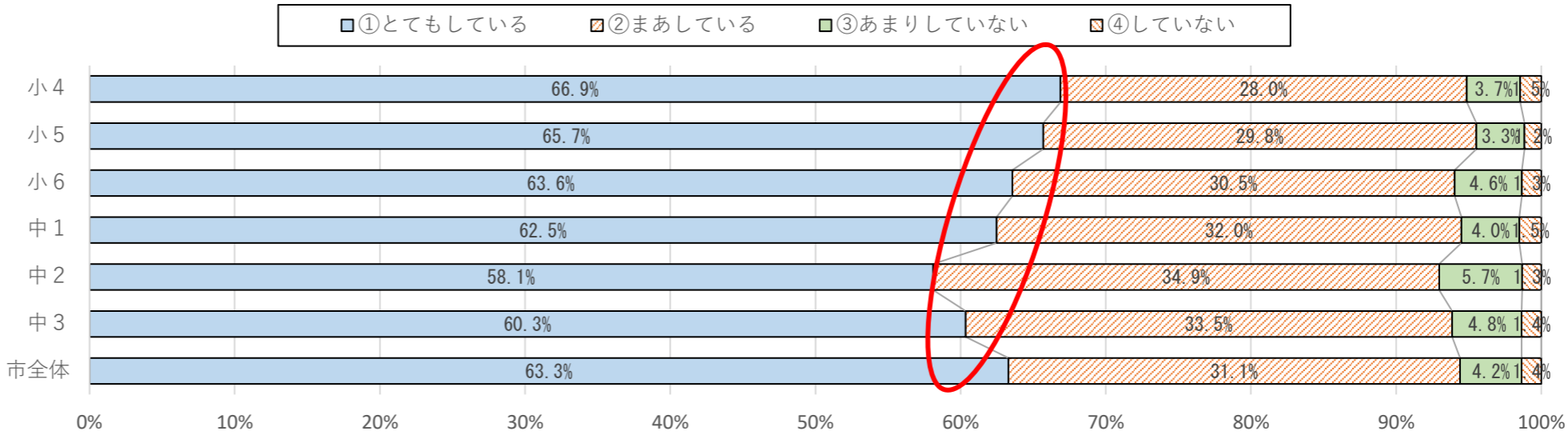
学年が上がるにつれて満足していないと答える児童・生徒が増加する。中3では40%が満足していない状態である。



6 友だちに満足していますか？

	①とてもしている	②まあしている	③あまりしていない	④していない
小4	66.9%	28.0%	3.7%	1.5%
小5	65.7%	29.8%	3.3%	1.2%
小6	63.6%	30.5%	4.6%	1.3%
中1	62.5%	32.0%	4.0%	1.5%
中2	58.1%	34.9%	5.7%	1.3%
中3	60.3%	33.5%	4.8%	1.4%
市全体	63.3%	31.1%	4.2%	1.4%

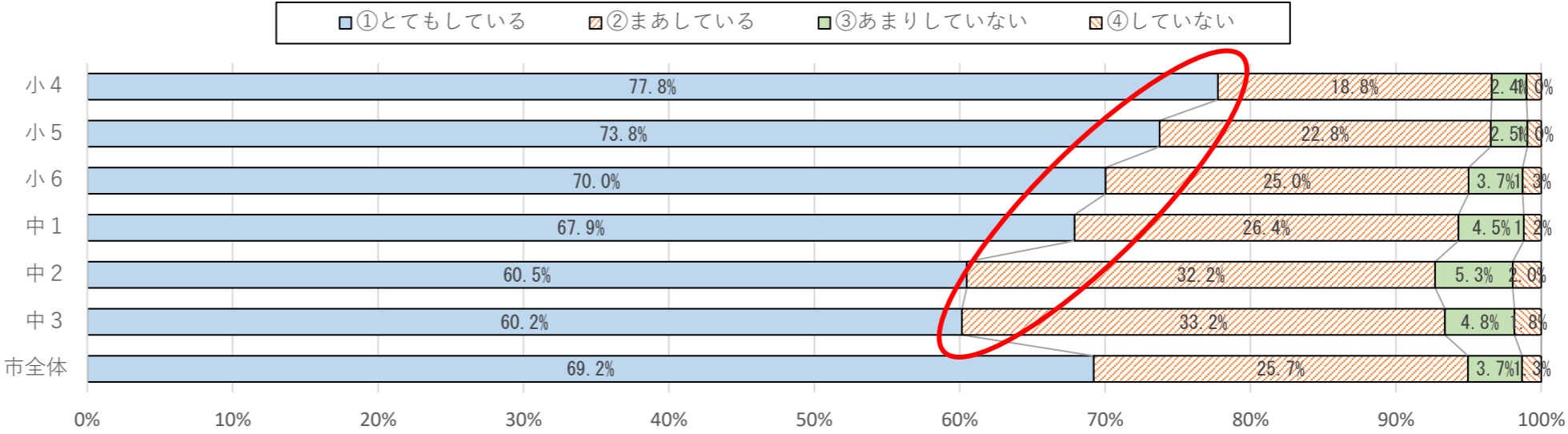
学年が上がるにつれて満足していないと答える児童・生徒が増加するが、中2では強い肯定が大きく下がる。



7 家庭で安心して過ごせますか？

	①とてもしている	②まあしている	③あまりしていない	④していない
小4	77.8%	18.8%	2.4%	1.0%
小5	73.8%	22.8%	2.5%	1.0%
小6	70.0%	25.0%	3.7%	1.3%
中1	67.9%	26.4%	4.5%	1.2%
中2	60.5%	32.2%	5.3%	2.0%
中3	60.2%	33.2%	4.8%	1.8%
市全体	69.2%	25.7%	3.7%	1.3%

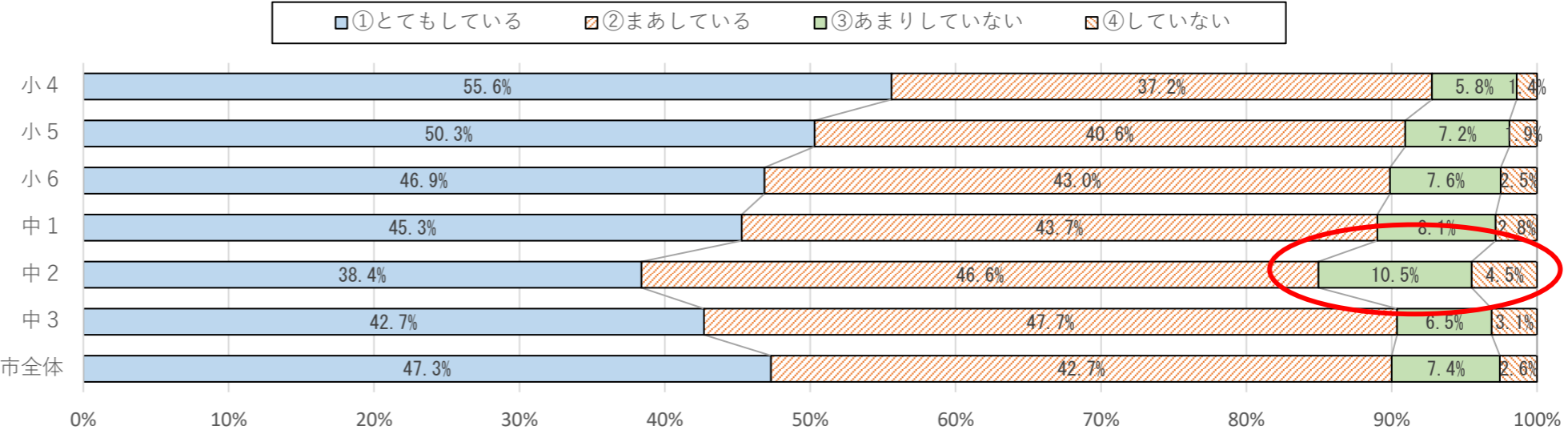
学年が上がるにつれて「とてもしている」と答える児童・生徒が減少している。中2で7%以上が安心して過ごせていないと回答している。



8 学校で安心して過ごせますか？

	①とてもしている	②まあしている	③あまりしていない	④していない
小4	55.6%	37.2%	5.8%	1.4%
小5	50.3%	40.6%	7.2%	1.9%
小6	46.9%	43.0%	7.6%	2.5%
中1	45.3%	43.7%	8.1%	2.8%
中2	38.4%	46.6%	10.5%	4.5%
中3	42.7%	47.7%	6.5%	3.1%
市全体	47.3%	42.7%	7.4%	2.6%

学年が上がるにつれて「とてもしている」と答える児童・生徒が減少している。中2で15%以上が安心して過ごせていないと回答している。



9 社会の出来事に関心がありますか？

	①とてもある	②まあある	③あまりない	④ない
小4	28.3%	52.6%	13.5%	5.6%
小5	27.6%	52.4%	15.1%	4.9%
小6	24.4%	50.7%	19.9%	5.1%
中1	23.6%	50.7%	19.7%	5.9%
中2	20.0%	48.8%	23.5%	7.7%
中3	24.0%	48.2%	22.1%	5.6%
市全体	25.1%	50.8%	18.5%	5.7%

中学校に入ると、「とてもある」という割合が大きく減少している。また、「あまりない」「ない」も含めると、3割以上に上る。

