

























若手職員の職務分析統計（30歳以下全職種）





人間関係	割合
非常にうまくいっている	14% 
うまくいっている	50% 
普通	34% 
やや悪い	1% 
非常に悪い	1% 

仕事の満足度	割合
非常に満足している	9% 
まあまあ満足している	45% 
普通	37% 
あまり満足していない	7% 
不満足である	2% 

仕事に対する興味	割合
非常にある	18% 
まあまあある	43% 
普通	31% 
あまりない	6% 
全くない	2% 

職務の適性	割合
非常に適している	7% 
まあまあ適している	39% 
普通	46% 
あまり適していない	6% 
適していない	2% 

仕事の量	割合
非常に多い	13% 
やや多い	35% 
適当	50% 
やや少ない	3% 
少なすぎる	0%

仕事の質	割合
非常に難しい	13% 
まあまあ難しい	31% 
適当	56% 
あまり難しくない	1% 
やさしすぎる	0%