
























若手職員の職務分析統計（30歳以下全職種）





| 人間関係 | 割合 |
|-------------|--|
| 非常にうまくいっている | 11%  |
| うまくいっている | 50%  |
| 普通 | 36%  |
| やや悪い | 3%  |
| 非常に悪い | 0% |

| 仕事の満足度 | 割合 |
|------------|--|
| 非常に満足している | 12%  |
| まあまあ満足している | 41%  |
| 普通 | 39%  |
| あまり満足していない | 6%  |
| 不満足である | 2%  |

| 仕事に対する興味 | 割合 |
|----------|--|
| 非常にある | 22%  |
| まあまあある | 38%  |
| 普通 | 33%  |
| あまりない | 5%  |
| 全くない | 3%  |

| 職務の適性 | 割合 |
|-----------|--|
| 非常に適している | 8%  |
| まあまあ適している | 32%  |
| 普通 | 51%  |
| あまり適していない | 7%  |
| 適していない | 2%  |

| 仕事の量 | 割合 |
|-------|--|
| 非常に多い | 15%  |
| やや多い | 32%  |
| 適当 | 50%  |
| やや少ない | 3%  |
| 少なすぎる | 0% |

| 仕事の質 | 割合 |
|----------|--|
| 非常に難しい | 12%  |
| まあまあ難しい | 38%  |
| 適当 | 48%  |
| あまり難しくない | 2%  |
| やさしすぎる | 0% |