

























若手職員の職務分析統計（30歳以下全職種）





人間関係	割合
非常にうまくいっている	17% 
うまくいっている	52% 
普通	26% 
やや悪い	4% 
非常に悪い	1% 

仕事の満足度	割合
非常に満足している	17% 
まあまあ満足している	40% 
普通	32% 
あまり満足していない	9% 
不満足である	2% 

仕事に対する興味	割合
非常にある	25% 
まあまあある	38% 
普通	27% 
あまりない	8% 
全くない	2% 

職務の適性	割合
非常に適している	12% 
まあまあ適している	34% 
普通	45% 
あまり適していない	8% 
適していない	1% 

仕事の量	割合
非常に多い	11% 
やや多い	33% 
適当	53% 
やや少ない	2% 
少なすぎる	0%

仕事の質	割合
非常に難しい	11% 
まあまあ難しい	49% 
適当	39% 
あまり難しくない	2% 
やさしすぎる	0%