

## 【採用試験 受験状況（大卒 事務職）】



年度	募集人数	1次受験者数	最終合格人数 (補欠合格含む)	最終倍率 (補欠合格含む)
令和7年度	30人	787人	65人	11.6倍
令和6年度	30人	555人	77人	7.2倍
令和5年度	30人	618人	60人	10.3倍

## 【採用試験 受験状況（大卒 技術職）】



年度		募集人数	1次受験者数	最終合格人数 (補欠合格含む)	最終倍率 (補欠合格含む)
令和7年度	土木	3人	10人	3人	3.3倍
	建築	2人	8人	4人	2.0倍
令和6年度	土木	3人	6人	0人	—
	建築	2人	5人	2人	2.5倍
令和5年度	土木	3人	12人	4人	3.0倍
	建築	1人	6人	1人	6.0倍
	電気	1人	3人	1人	3.0倍

# 【採用試験 受験状況 (職務経験者 技術職)】



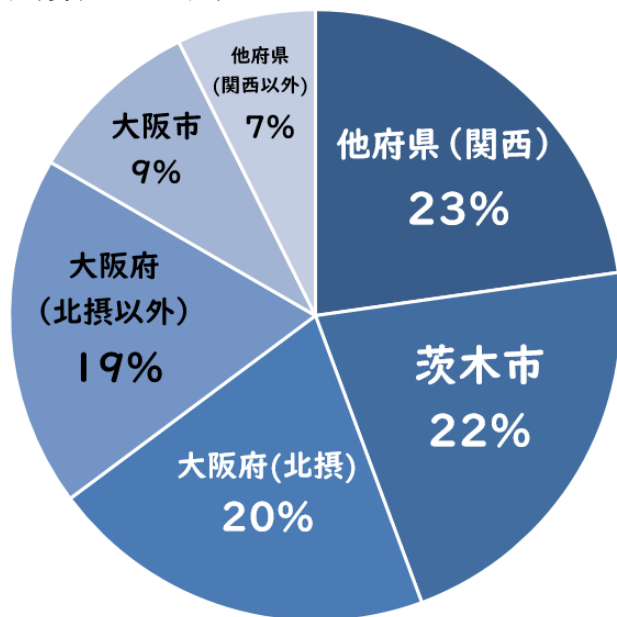
年度		募集人数	1次受験者数	最終合格人数 (補欠合格含む)	最終倍率
令和7年度	土木	3人	4人	3人	1.3倍
	建築	2人	2人	0人	—
令和6年度	土木	3人	4人	2人	2.0倍
	建築	2人	4人	1人	4.0倍
令和5年度	土木	3人	8人	2人	4.0倍
	建築	2人	13人	3人	4.3倍
	電気	1人	3人	1人	3.0倍

# 【(住所別) 令和7年度受験状況(事務職)】

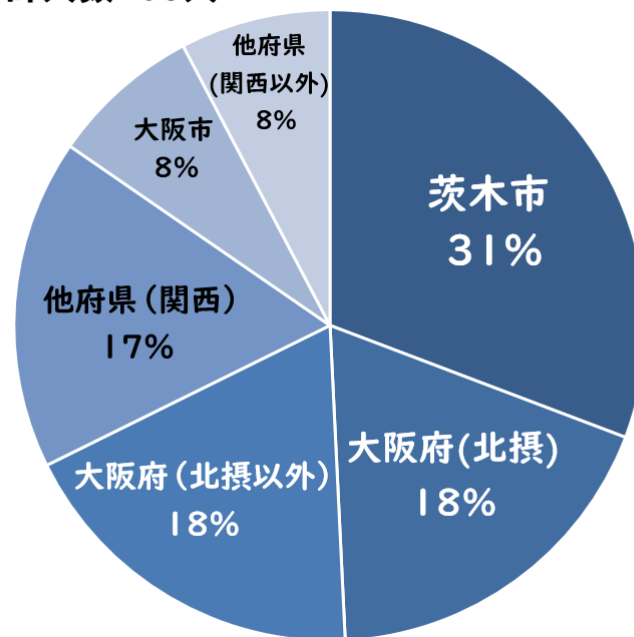
○ 採用試験申込時

○ 合格時

合計人数=787人



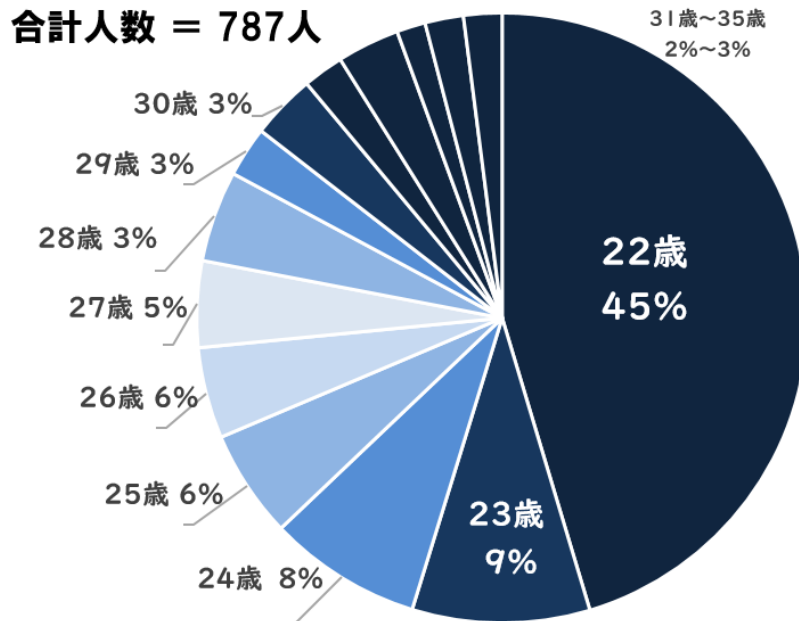
合計人数=65人



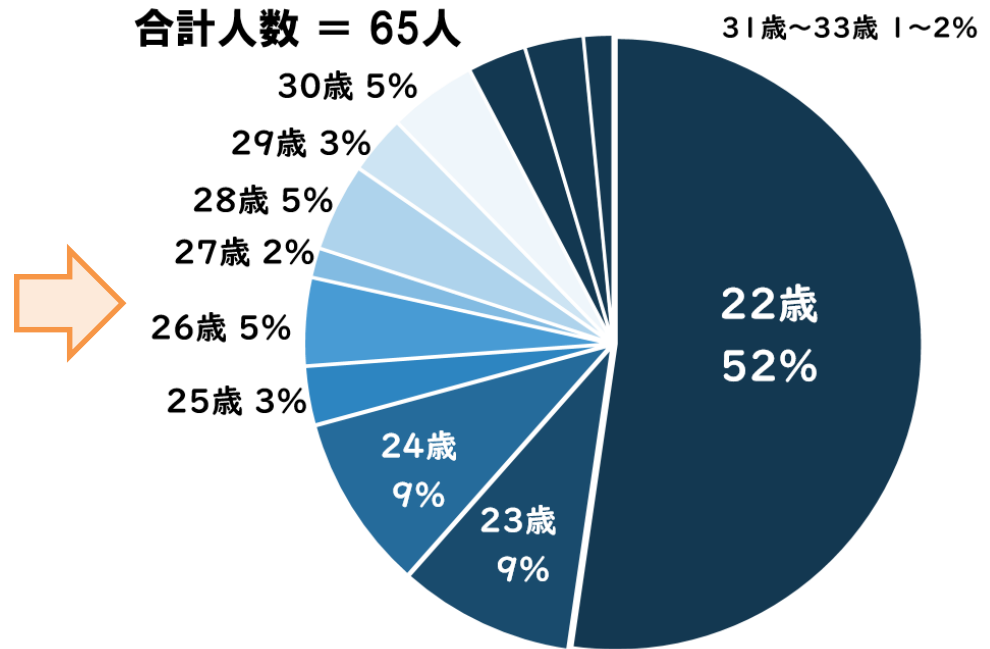
次なる  
茨木へ。  
茨木には、次がある。

# 【(年齢別) 令和7年度受験状況(事務職)】

## ○ 採用試験申込時



## ○ 合格時



次なる  
茨木へ。  
茨木には、次がある。