

～まち塾通信～ 平成24年度第1号(H24.8)

「まちをつくろう 3」

7/31・8/3・8/8の3日間、「まちづくり塾 小中学生コース」を開催しました。
今年のテーマは、「まちをつくろう 3」です。庄栄小学校で市内の小中学生26人が参加し、私たちが暮らすまちについて考え、まちの模型をつくりました。



暮らしているまちの中にあるものの役割を学び、それがどのようなになっているのかを
考え、現地を見学し、まちの模型をつくりました！

1日目

- ・「まち」にはどのようなものがあり、それぞれどのような役割があるのか、グループで話し合い、発表しました。
- ・まちにある建物の模型を紙でつくりました。

2日目

- ・「阪急茨木市駅付近」、「元町、永代町付近」、「市役所付近」、「東宇野辺町付近」、「大字佐保付近」、「彩都あさぎ五丁目付近」のまちの様子を見学しました。

3日目

- ・見学したまちの様子について、グループで話し合い、発表しました。
- ・どのような「まち」をつくるのかをグループで考え、模造紙に「まち」の模型をつくり、まちにはルールや工夫があることを学びました。

にちめ
1日目

かんが
～まちにあるものを考えよう～

せんせい しょうがい
先生のご紹介

おおさかだいがくだいがくいん こうがくけんきゅうか
大阪大学大学院 工学研究科
じゅんきょうじゅ まつむらのぶひこせんせい
准教授 松村暢彦先生



せんせいは、みんなの安全のために台風の日にも仕事に出かける父の姿を見て、まちを守り、つくる仕事がしたいと思い、大学に進むことを決めました。このまちづくり塾では、みなさんが住みたい「まちの模型」をつくってもらいます。

まちには「どのようなものがありますか？」また、それぞれに「どのような役割がありますか？」グループで話し合ってください。

まちにあるものを書き出す



マンション、
スーパー、公園、
図書館、学校.....

グループ分け

はっぴょう
発表



どのグループも
上手に発表して
くれました！

ひとす
人が住むところ

いへ 家、マンション、住宅地、アパート...

みんなが利用するところ

としょかん 公園、プール、学校、...

しぜん
自然

やま 山、海、川、田...

かもの
買い物するところ

スーパー、コンビニ、商店街...

はたらくところ

工場、会社...

乗り物に乗るところ

駅、バス停、空港...

など、各グループから発表しました。

まつむらせんせい はなし
松村先生のお話

大きく分けると

「交通系 = 道路、鉄道、バス停などの乗り物に乗るところ」
「住居系 = 家、マンションなどの住むところ」
「商業系 = 店などの商売をするところ」
「工業系 = 工場などのものをつくるところ」
「自然系 = 山、川、田」
「公共系 = みんなの役に立つところ」
など機能によって分けることができます！



たてもの
建物をつくってみよう！

「まちにある建物」の中でみなさんがつくりたい建物をつくってください！

ルール

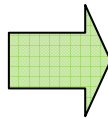
家（住居系） 緑、黄緑

店（商業系） 赤、ピンク

工場（工業系） 青、水色

公共施設（公共系） オレンジ、黄色

屋根の色を分けてつくってください！（ ^ ^ ）



たてもの
建物ができました
た（ ^ ^ ）！

まつむらせんせい はなし
松村先生のお話



まちには、土地の使い方を決めたルールがあります。

そのルールを表したものを都市計画図といいます。

例えば、大阪市の都市計画図は、JR大阪環状線の内側の赤で塗られている地域には多くの店があり、海側にある青色の地域には工場があります。

茨木市の都市計画図は、駅前には、多くの店やみんなの役に立つ建物があ、それらを利用する人が住む住居がその周囲にあります。南側には、ものをつくる場所などがまとまっており、北部は、山や畑などの自然が豊かな地域があります。茨木市には住むところ、商売するところ、ものをつくる場所、自然など多くの要素が含まれていることがわかります。

2日目は、それぞれの場所に行き、実際のまちがどのようなになっているのかを見て、まちの隠された工夫を探してきてください！

かめ けんがく
2日目～まちを見学しよう～

はんきゅういばらきしえきふきん
阪急茨木市駅付近



えきまえには、たてもの
駅前には建物がたくさん
ありました。また、きも
たくさんありました。

えき 駅、バス、タクシー、きんこう、みせ、
ちゅうしゃじょう 駐車場などがありました。



しょうてんがい もとまち えいだいちょうふきん
商店街のある元町、永代町付近



いろいろな店が、たちならんでい
ました。かいものする人がたく
さんいました。

みせ 店からいいにおいがしてきまし
た(*^^*)



しやくしよふきん
市役所付近



しやくしよ、しょうぼうしよ、としよかん、
プラネタリウム、などがあ
りました。

こうえん 公園には、おおきな木がいっぱい
ありました。(*^^*)



こうじょう ひがしうのべちょうふきん
工場のある東宇野辺町付近



こうじょう
工場がたくさんあり、つくられ
たものをトラックで運ぶため
道路の幅が広がった！！

おお
大きなトラックがたくさん通
っていました(^ ^)



た しんりん おおあざさほふきん
田、森林のある大字佐保付近



た はやし はたけ ようすいりる かわ など
がありました。

やま かこ あた いちめん たはた ひろ
山に囲まれ、辺り一面に田畑が広
がっていました。虫などがたくさ
んいて自然がいっぱいで空気が
おいしかった。(* ^ ^ *)



じゅうたく さいと ごちょうめふきん
住宅のある彩都あさぎ五丁目付近



そら ひろ
空が広い！
でんちゅう
電柱がないことに気づきまし
た！
じつ でんせん ちちゅう はいせん
実は電線が地中に配線されて
いるそうです(^o^)！

こうえん しょうがっこう じゅうたく き
公園、小学校、住宅、木な
どがありました。



かめ もけい
3日目～まちの模型づくり・まとめ～

グループで話し合い



2日目のまちの見学では、どのようなものがあつたのか、また、まちで気づいたことをグループで話し合い発表しました。

まちで気づいたことがたくさんありました！



駅前は、人がたくさんいたよ。
(^ ^)

発表



はいっ！！

いっぱい発表してください！
(^ ^)

どきどき



もけい
まちの模型をつくろう！

まず「商店街」、「工場」、「田」、「山」、「住宅地」などをどこに配置して、どのようなまちにするのか、設計図を考えましょう。

駅の周りはどうしようかな？




店？家？
工場？ここは何がいいかな？

かんが
考えがまとまったら、まちをつくっていきましよう。



やった！まちができてきた



かんせい
完成！

まちをつくる時に工夫したこと

- ・工場と住宅を離れた。
- ・いろいろな種類の公園をつくった。
- ・駐車場や信号機を設置した。
- ・風通しを良くするため、家と家の間隔をあけた。など

まつむらせんせい はなし 松村先生のお話



3日間勉強しているいろいろなことが分かったと思います。

1日目は、まちにはいろいろなものがあり、それぞれに役割があることが分かりました。2日目は、実際にまちを見に行きました。3日目は、それぞれの役割、工夫や気づいたことをもとにまちをつくってもらいました。そうすると、きちんとしたまちをつくることができました。好き勝手につくるのではなく、「どのように配置すれば暮らしやすいのかを考えれば、みんなが住みたいまちができあがる。」そして、「みなさんのまちにはたくさんの工夫やルールがある。」ということを経験のまちづくり塾を通して気づいてもらえたと思います。

これからも自分の住んでいる「まち」に関心を持ってください。

しゅうりょうしき 修了式



3日間よく頑張りました。このまちづくり塾で学んだ事を生かし、まちへの関心をさらに高め楽しく学んでください!! (*^^*)





1 班

ゆいのしんくん 庄栄小5年
 りりなちゃん 東小5年
 みきくん 東小4年
 りょうせいくん 東小4年
 りつきくん 太田小4年
 なつきちゃん 春日小4年

2 班

りょうたろうくん 東小4年
 れんくん 東小4年
 りょうくん 太田小4年
 かんたくん 三島小4年
 まなちゃん 庄栄小3年
 ゆきのちゃん 庄栄小3年


3 班

ひろとくん 白川小5年
 なおとくん 東小4年
 かいやくん 東小4年
 ひときくん 東小4年
 かつきくん 太田小4年
 まゆちゃん 白川小3年
 しゅうかちゃん 白川小3年



4 班

ゆうやくん 白川小5年
 あやかちゃん 三島小5年
 かずきくん 東小4年
 たくみくん 東小4年
 ももかちゃん 太田小4年
 りょうたくん 東小3年
 りおくん 東小3年



学生ボランティアスタッフ

中井さん、北野さん、加藤さん、神田さん、
 柄沢さん、山下さん、南さん、稲生さん
 どうもありがとうございました！！

まちの模型で使用した建物をつくって
 いただいた茨木高等学校、地域生活総合支援
 センターあい、茨木支援学校のみなさま、
 また、駐車場を貸していただいた株式会社
 がいしゃこうべせいこうしょ
 会社神戸製鋼所のみなさまご協力あり
 がありがとうございました！！

過去に行ったまちづくり塾の様子は茨木市役所のホームページや市役所
 みなみかん かい しえんか み
 南館5階まちづくり支援課で見ることができます。

http://www.city.ibaraki.osaka.jp/kurashi/machi/katsudoshien/matizukuri_juku_toha_s.html

発行元

茨木市都市整備部まちづくり支援課

〒567-8505

大阪府茨木市駅前三丁目8番13号

茨木市役所南館5階

電話：072-620-1802 FAX：072-620-1730

Email：machidukuri@city.ibaraki.lg.jp

