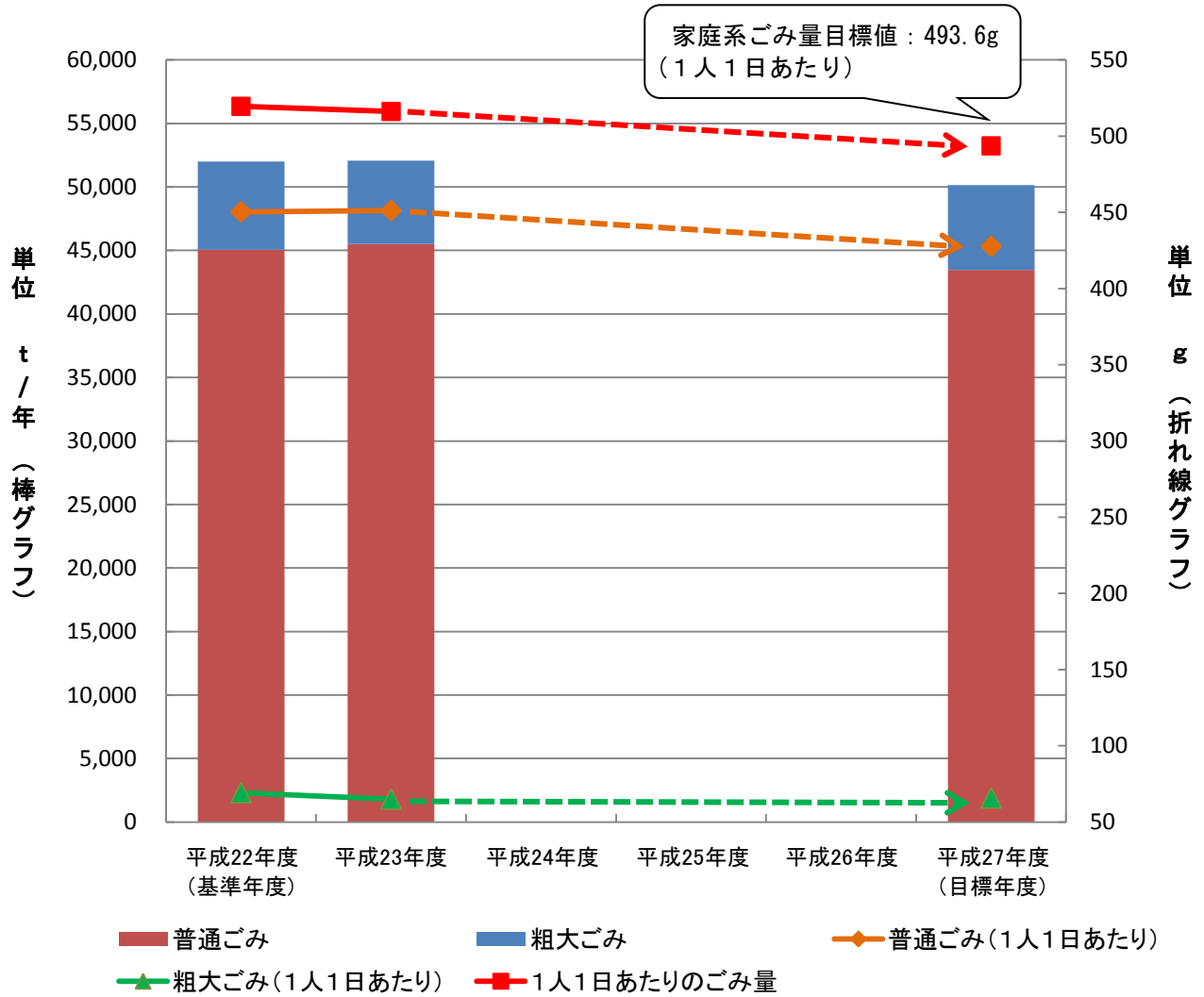


# 本市のごみ排出量・資源物量の推移

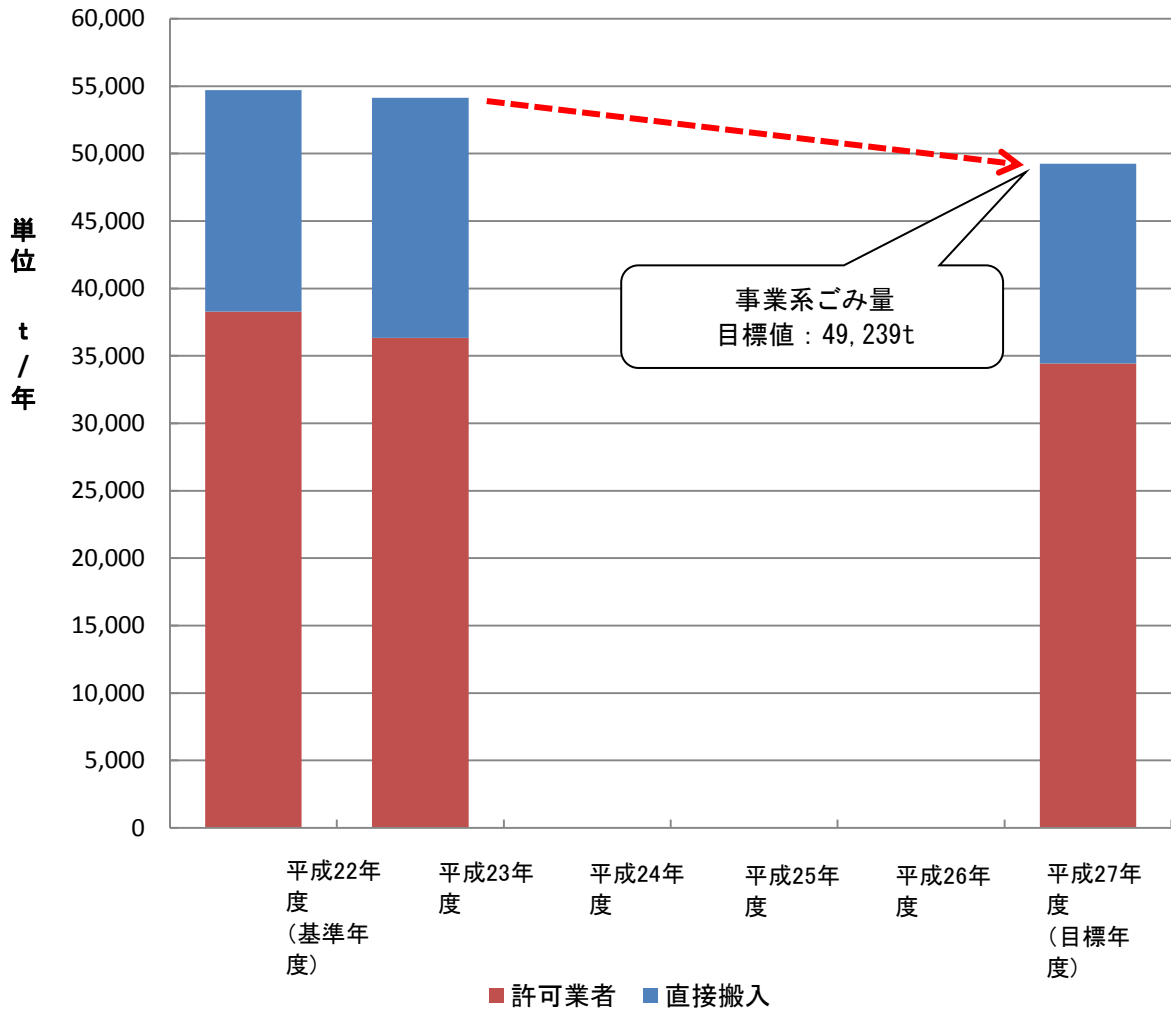
## 家庭系ごみ排出量の推移



年度	収集人口 (10月1日)	家庭系ごみ(単位:t/年)			対前年比	1人1日あたりごみ量 (単位:g)(ごみ量/人口/日数)			対前年比	対22年度比
		普通ごみ	粗大ごみ	計		普通ごみ	粗大ごみ	計		
平成12年度 (旧基準年度)	260,159	59,465	11,197	70,662		626.2	117.9	744.1		
平成22年度 (基準年度)	274,194	45,068	6,931	51,999		450.3	69.3	519.6		
平成23年度	275,558	45,501	6,556	52,057	100.1%	451.2	65.0	516.2	99.3%	99.3%
平成24年度										
平成25年度										
平成26年度										
平成27年度 (目標年度)	278,325	43,460	6,684	50,144		427.8	65.8	493.6		95.0%

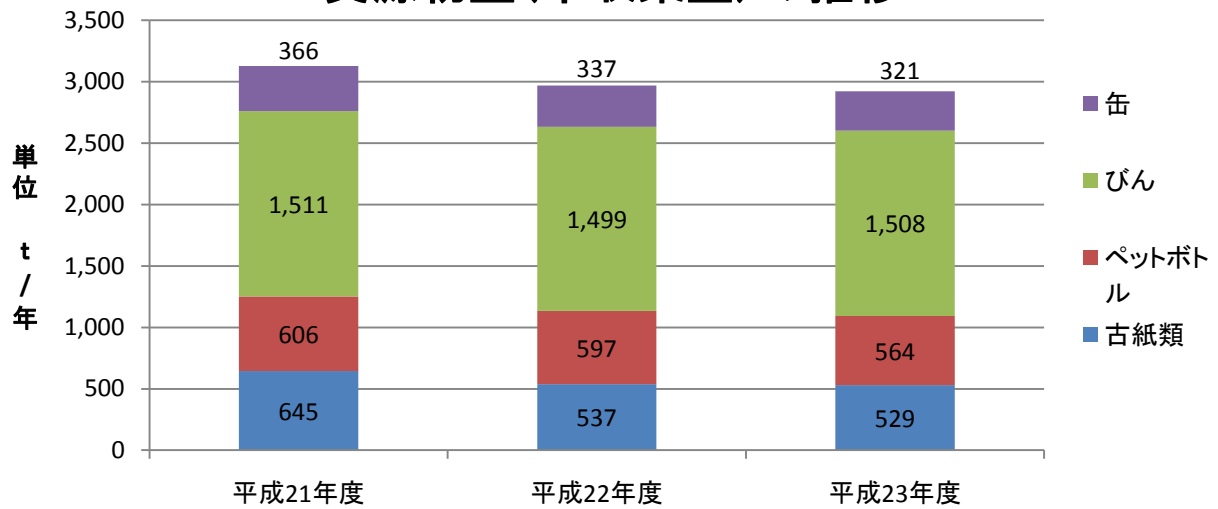
※平成23年度の1人1日あたりごみ量の日数は、うるう年のため366日で計算

## 事業系ごみ排出量の推移



年度	事業系ごみ推移(単位:t/年)			対前年比	対22年度比
	許可業者	直接搬入	計		
平成12年度 (旧基準年度)	41,976	19,388	61,364		
平成22年度 (基準年度)	38,273	16,437	54,710		
平成23年度	36,340	17,802	54,142	99.0%	99.0%
平成24年度					
平成25年度					
平成26年度					
平成27年度 (目標年度)	34,447	14,792	49,239		90.0%

## 資源物量(市収集量)の推移



単位:t/年

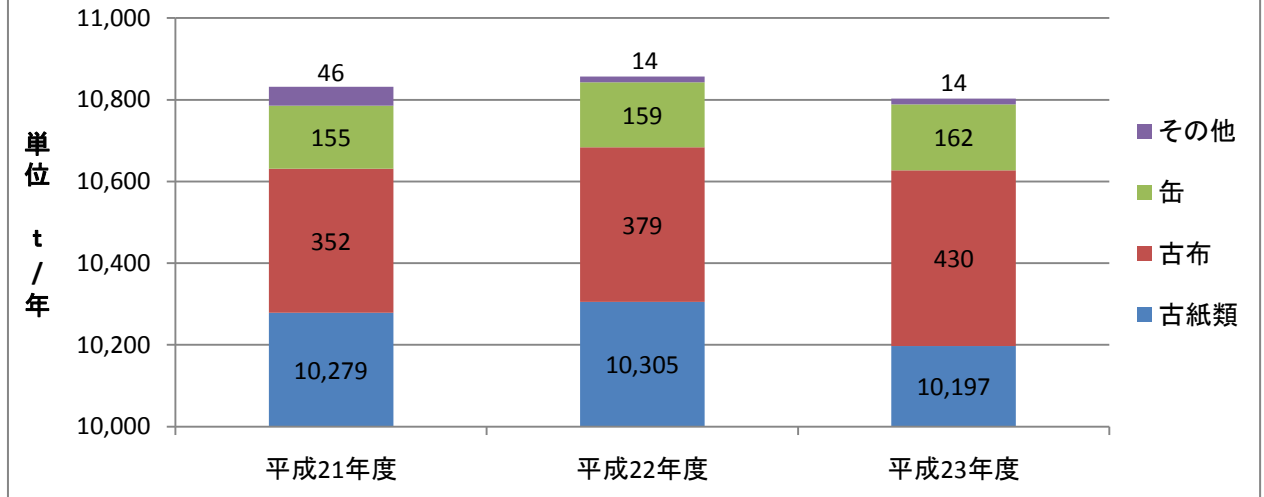
年度	古紙類	ペットボトル	びん	缶	計	対前年度比
平成21年度	645	606	1,511	366	3,128	
平成22年度	537	597	1,499	337	2,970	94.9%
平成23年度	529	564	1,508	321	2,922	98.4%

## 資源物売却金額の推移

単位:円

年度	古紙類	ペットボトル	びん	缶	計
平成21年度	6,574,144	5,822,518	-	3,539,616	15,936,278
平成22年度	9,060,264	14,632,795	-	8,294,512	31,987,571
平成23年度	11,705,760	17,197,326	-	9,851,244	38,754,330

## 資源物量(集団回収量)の推移



単位: t/年

年度	古紙類	古布	缶	その他	計	対前年度比	団体数
平成21年度	10,279	352	155	46	10,832		392
平成22年度	10,305	379	159	14	10,857	100.2%	393
平成23年度	10,197	430	162	14	10,803	99.5%	397

## 茨木市一般廃棄物処理基本計画の取り組み

### 【家庭系ごみ対策】

- 粗大ごみの収集日に、ルールを守らず出されたごみ・資源物は収集せずに警告ステッカーを貼付するなど啓発を行い分別の徹底強化 [平成24年4月]
- 古布・化粧品びんの分別および粗大ごみ（大型・小型）の区分の検討 [平成24年5月-]
- 小学校4年生向け副読本（ごみ問題）の内容を充実させ、5年生向け副読本（環境問題）と統一させ配布 [平成24年4月]
- 新規自治会（3自治会）および新規マンション管理組合（8管理組合）に対して、再生資源集団回収報奨金実施団体登録申請書を送付 [平成24年8月]

### 【事業系ごみ対策】

- 多量排出事業所の範囲を月5t以上から3t以上に拡大し、「事業系一般廃棄物減量計画書」を基に、事業所のごみ減量について指導 [平成24年10月1日施行]

H25.2.14現在	依頼事業所数	回答事業所数			無回答	事業所訪問数	
		月5t以上	月3t以上 月5t未満	月3t未満			
月5t以上	64	63	43	11	9	1	36
多量排出事業所対象外（平成23年度実績月3t未満の事業所）※事業所訪問確認済							16

※事業系一般廃棄物減量計画書提出依頼は、5月29日送付

H25.2.14現在	依頼事業所数	回答事業所数			無回答	事業所訪問数	
		月5t以上	月3t以上 月5t未満	月3t未満			
月3t以上 月5t未満	85	78	5	26	47	7	70

※事業系一般廃棄物減量計画書提出依頼は、9月12日送付（10月15日提出締切）

## 平成22年度（基本計画基準年度）4月-1月 排出量比較

単位:t

年度	家庭系ごみ				事業系ごみ		
	普通ごみ	粗大ごみ	計	1人1日あたり(g)	許可業者	直接搬入	計
平成22年度	38,154	5,934	44,088	525.5	32,002	14,225	46,227
平成24年度	37,951	5,461	43,412	512.7	30,688	13,856	44,544
基準年度比	99.5%	92.0%	98.5%	97.6%	95.9%	97.4%	96.4%

単位:t

年度	資源物				
	缶	びん	ペットボトル	古紙類	計
平成22年度	291	1,280	529	453	2,553
平成24年度	273	1,244	501	481	2,499
基準年度比	93.8%	97.2%	94.7%	106.2%	97.9%