


防犯グッズの紹介～今から始める防犯対策～

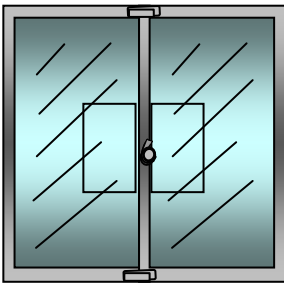
対ひったくり



自転車にひったくり防止カバー、ネットをつけましょう。または、古新聞、古雑誌等を用意しておき、荷物の上に乗せましょう。

徒歩の場合、壁側にカバンを持つか、ウエストポーチを使うようにしましょう。

対侵入盗



現在一番多い手口であるガラス破りを防ぐため、クレセント錠の傍のガラスに防犯フィルムを貼り、窓の上下に補助錠を取り付けましょう。

また、ベランダ、窓の見通しを良くし、周りが木などで隠れないようにしましょう。

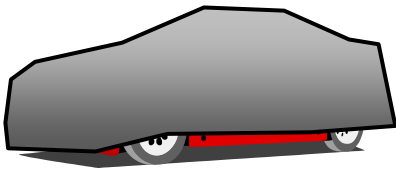
対自転車盗



自転車盗は約半数が鍵をかけていないまま盗まれています。自転車の鍵掛けの習慣付けをしましょう。

また、簡単に壊されないチェーン錠やU字ロックをか

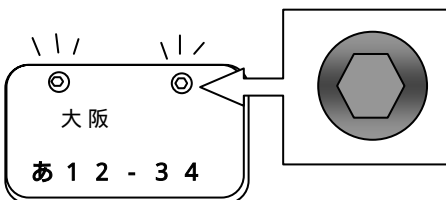
対自動車盗，車上狙い



愛車を守るために、カバーを掛ける習慣を付けましょう。また、盗難防止ブザー、イモビライザ（正規のキーを刺さないとエンジンがかからない装置）を活用しましょう。

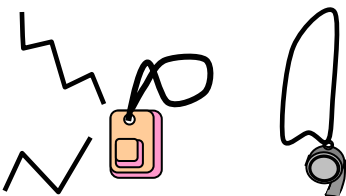
駐車場は出来るだけ明るくし、防犯カメラ等を設置

対ナンバープレート盗



いつ被害にあってもおかしくはないナンバープレートを守るには、ネジ穴が消えて盗難防止するネジ等を取り付けましょう。

対ちかん，こどもの安全



防犯ブザーや警笛を携帯しましょう。

暗い夜道や人通りの少ない道を通る時には、周りに注意しましょう。

防犯グッズに関するご相談は茨木警察署防犯係へ

