

防灾专栏

注意强风/暴风

强风或暴风时，风会把小石块等吹起来，易出现窗玻璃被打碎等危害。尤其台风时必须注意。



为了在强风/暴风中保护自己

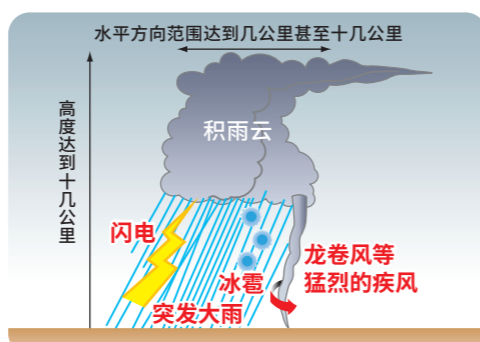
- 通过电视、广播等注意日本气象厅发表的“台风情报”、“强风注意报”、“暴风警报”。
- 关上防雨窗、百叶窗、窗帘。
- 将容易被吹飞的物品收进室内或固定好。
- 不随意在室外走动。

注意积雨云(雷雨云)

大气状态不稳定时会形成积雨云(雷雨云)，容易突发强降雨、闪电或龙卷风。

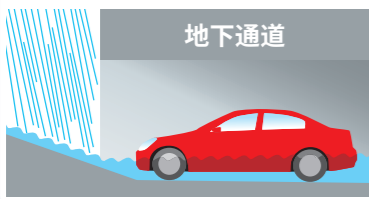
成形积雨云来临的征兆

- 乌云密布，周围忽然变暗。
- 听到雷声，看到闪电。
- 刮起冷风。
- 下起大雨点或“冰雹”。



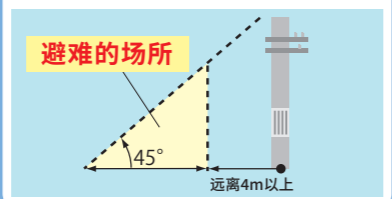
注意突发大雨

- 1 立即远离水边。
- 2 注意淹水的场所。
- 3 特别要注意地下道路。



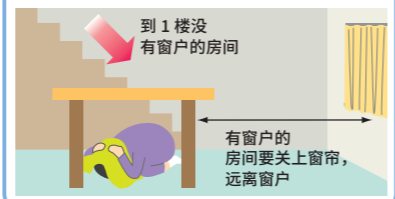
注意闪电

- 1 如果听到雷鸣，要立刻避难。
- 2 到建筑物或车辆中避难。
- 3 远离树木或电线杆4m以上，伏低身姿。



注意龙卷风

- 1 到坚固的建筑物中避难。
- 2 在室内也要远离窗户或墙壁。



提前了解紧急情况下能在家中采取的淹水对策方法

可使用家里现有的物品代替沙袋或防水板，缓解淹水。

垃圾袋制作的简易水袋

- 1 用两层垃圾袋，装入一半水。



- 2 放入纸箱，连接好。



塑料桶和野餐垫

- 2 用野餐垫卷起来，连接好。

- 1 把水装入塑料桶。



长方形花盆和野餐垫

- 2 用野餐垫卷起来，连接好。

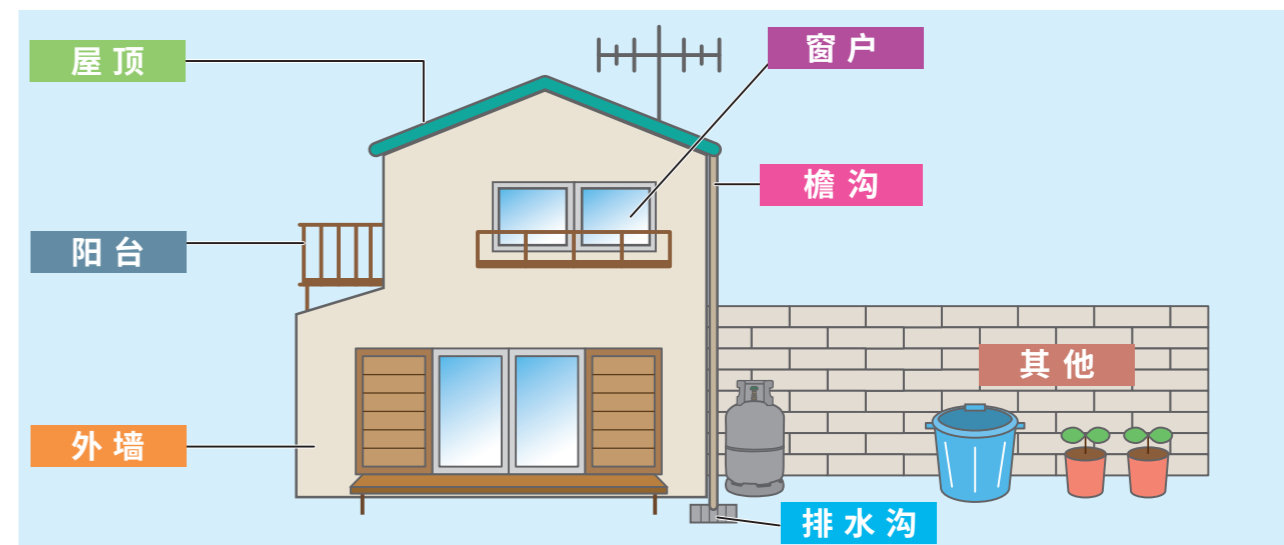
- 1 把土装入长方形花盆。



3. 平日里做好准备

① 提前确认房屋周围的情况

平日里为台风、大雨灾害做好准备，提前检查房屋周围情况并进行清扫。



屋顶

- 天线不稳?
- 屋顶铁皮被掀起来了?
- 瓦有裂缝、裂口、剥落?

窗户

- 窗框有松动吗?
- 防雨窗有松动吗?

其他

- 商店等的招牌松动了吗?
- 垃圾箱、花盆放入室内了吗? 或已固定好不会刮飞了?
- 院子里树木绑上固定支架了吗?
- 砖墙会倒塌吗?
- 煤气罐用链子牢牢固定了吗?

檐沟

- 檐沟被落叶堵住了吗?
- 有接口松动或油漆剥落、腐蚀吗?

阳台

- 有花盆或晾衣杆等存在掉落或刮飞风险的物品吗?

排水沟

- 排水沟被垃圾或泥沙堵住了吗?

外墙

- 墙壁有裂缝吗?

② 提前清理住所

大规模水灾发生后，除了日常生活产生的垃圾外，还会产生大量的灾害垃圾(因水灾被淹水的家庭用品、家电等)。另外，由于垃圾处理设施遭灾或道路断裂，扔垃圾的规则可能会与平时有所不同。

为了减少灾害垃圾，无用物品平时不要囤积，要及早处理。



灾害发生后堆在道路上的大量垃圾



灾害瓦砾堆的临时堆放地

出处：灾害废弃物对策图片专栏 (http://kouikishori.env.go.jp/photo_channel/)