

野外での作業時の注意

作業時は 虫除け しましょう！

- 「**ディート**」や「**イカリジン**」が成分の虫除けはマダニの忌避に効果あり。



もちろん、できるだけ肌を露出させない服装でマダニがつかないようにすることが大切です。

長袖、長ズボン、手袋、長靴…

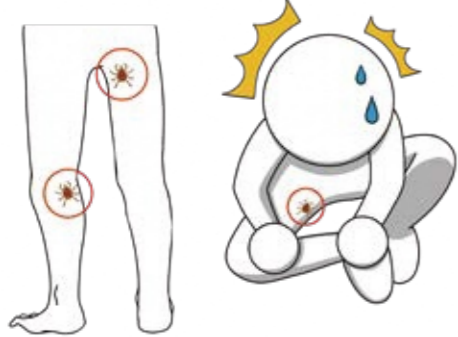


※ マダニ対策の服装は夏季には熱がこもるかもしれません。熱中症対策に水分補給も大切です！



作業後は マダニがいらないか 要確認！

- **下半身** についていることが多いです。



・マダニの大きさは成長段階（脱皮）によって様々です。



・血を吸う前と後でも大違い！



- **もし** マダニがついていたら…

自分で取っちゃった



- ・マダニのなかには病原体を持ったものもいます。
- ・2週間くらいは発熱や発疹など体調に気を付けて、何かあればすぐ病院に！
- ・マダニがついていたことを伝えましょう。

地方独立行政法人
大阪府立 環境農林水産総合研究所
生物多様性センター

〒572-0088 寝屋川市木屋元町 10-4
TEL 072-833-2770 FAX 072-831-0229

協力: OIPH 地方独立行政法人
大阪健康安全基盤研究所
(一部の写真提供含む)

大阪府環境農林水産部動物愛護畜産課

イラスト:Hana Yamamoto, いらすとや

令和7年5月発行

マダニ注意

マダニは動物とともにやってくる！

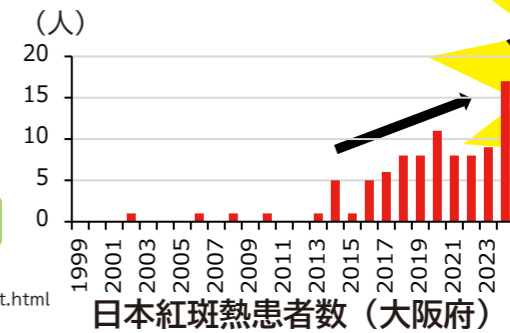
畑周辺や都市部のアライグマにマダニがついていました



大阪でも患者が増加中！

- マダニ媒介感染症
にほんこうはんねつ
日本紅斑熱！

致死率：0.91～4.1%*1



*1: <https://www.niid.go.jp/niid/ja/jsf-m/jsf-iasrtpc/9809-486t.html>

日本紅斑熱の主な症状

- 突然の高熱など、風邪？と思う症状で始まります。

発熱！

熱はあるけど風邪かなあ…

発疹！

ぶつぶつ できて！

痂皮！

かさぶた ありませんか？
刺し口です

畑、山、家庭菜園など

- 4, 5 日前のことでも、**野外での活動**を行っていたらマダニがうつす病気に感染しているかもしれません。病院では、そのことを是非伝えましょう！

適切な**治療薬**があります！



マダニの生態

マダニはあなた（動物）を待っています

- マダニは鳥や獣について移動します。吸血したら落下して、脱皮します。そして、草の上などで次の動物を待ちます。

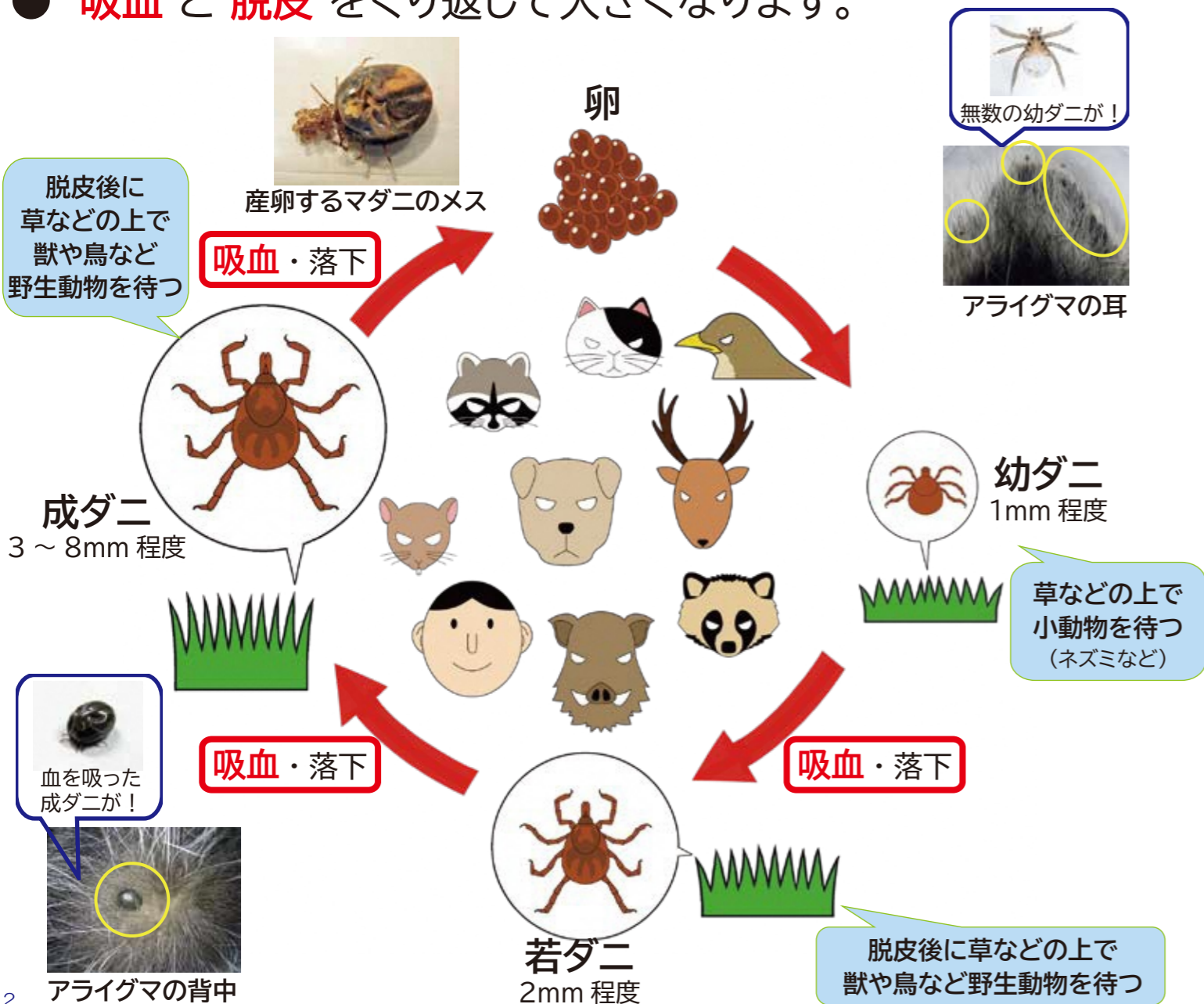


枝先で動物を待つマダニ

野生動物がいるところには マダニあり！
と思いませんか！

マダニの生き様

- **吸血** と **脱皮** をくり返して大きくなります。



アライグマ調査結果

マダニはいつでもどこにでもいます！

- 一年中アライグマについています。



- アライグマはもはや大阪中に分布しています。

近年都市部でも分布が拡大中！

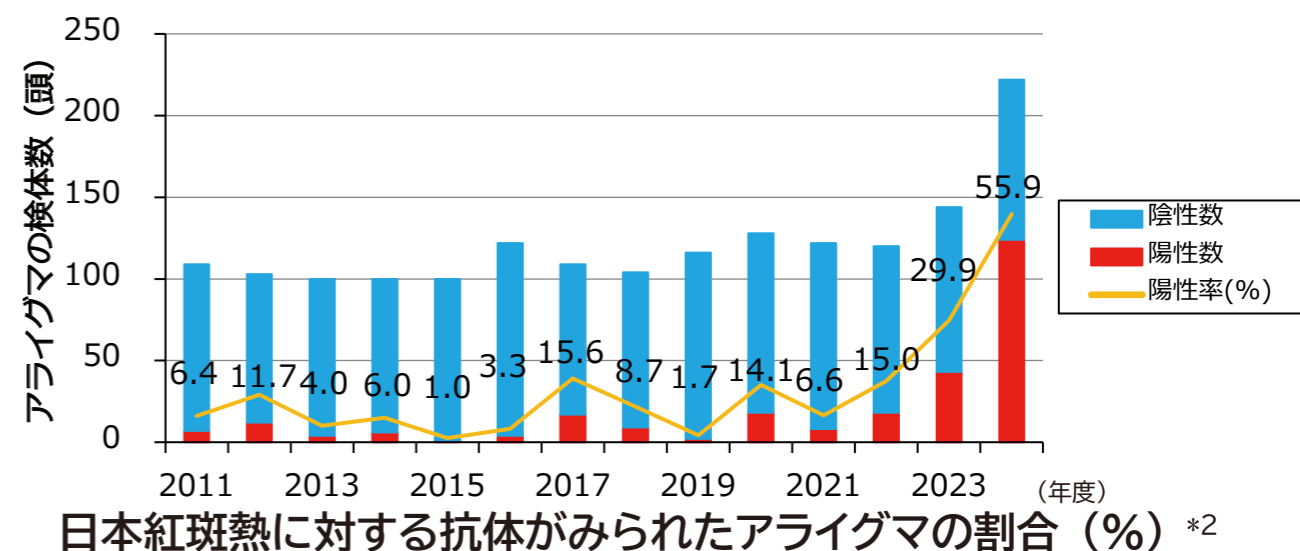


アライグマが今までに捕獲されたことがある地域

* 1kmメッシュ単位で集計

身近なところにマダニがいてもおかしくありません！

感染したアライグマが増加中！？



農業被害対策だけでなく、健康被害を防ぐためにも、農地に野生動物を寄せ付けないようにする対策が重要です！



しっかりと防護柵の設置を！

誘引餌となる廃棄果実・野菜や収穫残さの管理・除去を！

