

令和3年度

# 茨木市の財政状況

次なる茨木へ。

令和4年10月  
財政課



次なる  
茨木へ。  
茨木には、次がある。



# 目次



I	「財政」ってどんなもの？	
(1)	「財政」とは？	1
(2)	お金の使い方はどうやってきまる？（予算から決算まで）	1
II	決算について（普通会計）	
(1)	決算の基礎知識	2
(2)	令和3年度の決算	3
(3)	茨木市の財政規模	4
III	歳入（普通会計）	
(1)	歳入決算額の内訳ごとの推移	5
(2)	一般財源の推移	6
IV	歳出（普通会計）	
(1)	目的別にみた歳出決算額の推移	7
(2)	性質別にみた歳出決算額の推移	8
V	市債と基金（借金と貯金）	
(1)	市債（借金）発行額の推移	9
(2)	市債（借金）残高の推移	10
(3)	基金（貯金）残高の推移	11
VI	市民1人あたり額の北摂7市比較（普通会計）	
(1)	市民1人あたり市税額・一般財源の北摂7市比較	12
(2)	市民1人あたり義務的経費の北摂7市比較	13
(3)	市民1人あたり市債・基金残高の北摂7市比較	14
VII	主な財政指標の推移（普通会計）	
(1)	経常収支比率	15
(2)	財政力指数	16
VIII	健全化判断比率の状況（一般会計等）	
(1)	健全化判断比率とは	17
(2)	早期健全化基準・財政再生基準	17
(3)	茨木市の状況（平成30年度～令和3年度）	19
(4)	北摂7市の状況（令和3年度）	21



いばらきの今と未来を守るために  
結成された「いばら騎士団」。  
騎士団を束ねる最高騎士の4人  
「いばら騎士」と一緒に茨木市の  
財政状況を見ていきたいと思ひます。

# I 「財政」ってどんなもの？

「財政」を知ることは、  
茨木市を知ることに  
つながるよ！！



## (1) 財政とは？

「財政」という言葉を聞くと「たくさん数字が並んでいて難しそう」という印象を受ける人が多いのではないのでしょうか？

市が色々なサービスを行うにはたくさんのお金が必要です。そのお金をどこから調達し、どのような目的で使うのかという仕組みを「財政」といいます。

第5次茨木市総合計画のスローガン「ほっといばらきもっと、ずっと」のもと、茨木市を「HOT」で「ホッと」できるまちにするには、みなさんと一緒に市の財政状況を共有していくことが大切です。

この冊子を通じてみなさんに「財政」のことを身近に感じてもらい、茨木市のことを一緒に考えてもらうきっかけにしたいと考えています。

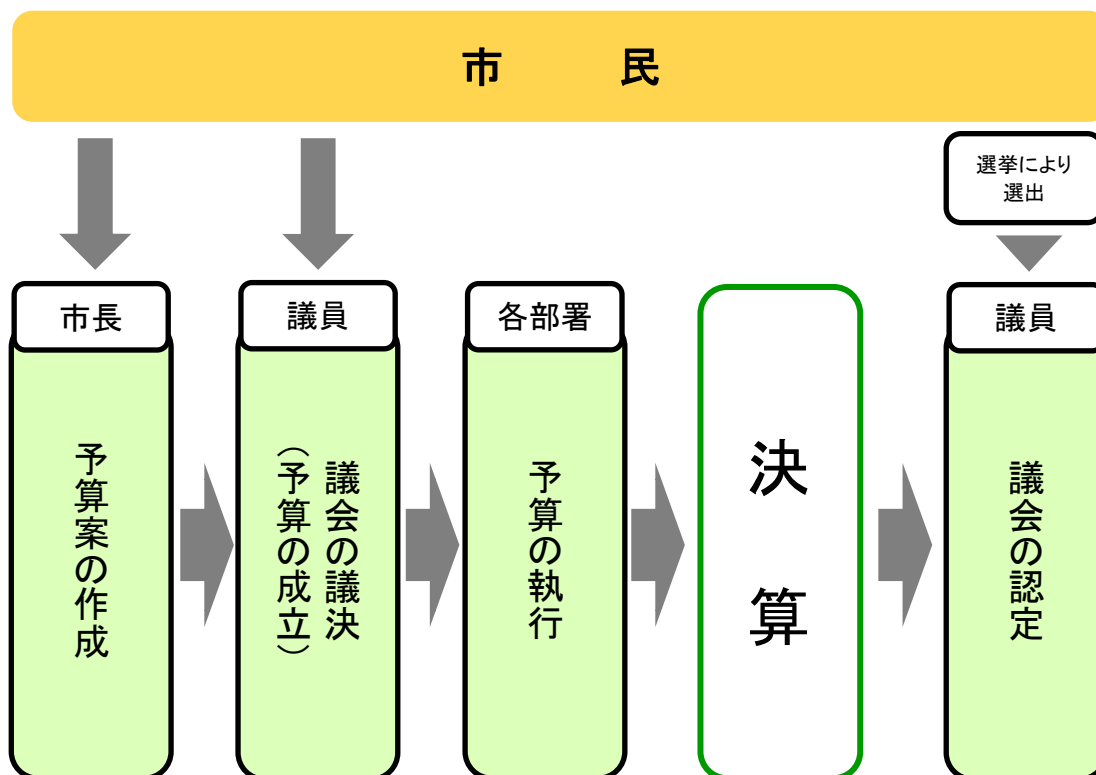
## (2) お金の使い方はどうやって決まる？（予算から決算まで）

市役所では、新年度（4月～）に向けて、みなさんのより良い暮らしを支えるためにどのようなサービスを提供するかを各部署で検討し、そのために必要な収入と支出を見積もります。市長はそれをもとに「予算案」を作成し、議会に提出します。そして、市議会で予算案が審議された後、「予算」が成立します。

つまり、みなさんが選んだ市長と市議会議員により、予算は決定されることになります。そして、その予算を使った結果のことを「決算」と言い、決算は議会での審査を経て認定されます。

なお、この冊子では、決算額を用いて茨木市の財政状況を解説しています。

## ● 予算から決算までの流れ



## Ⅱ 決算について（普通会計）

分からんことは  
何でも聞いてや〜



### (1) 決算の基礎知識

**Q** “決算” って何??

**A** “決算”とは年度（4月～翌3月の1年間）に入ってきたお金（収入）と使ったお金（支出）の実績のことです。

市役所では毎年、年度が始まるまでにあらかじめお金の使いみち（予算）を決めます。その予算を使った結果が“決算”です。

決算書は会計管理者が作って市長に提出し、監査委員の審査を受けて議会の認定を受けます。

**Q** “決算” から何がわかる??

**A** 予算に基づいて、実際に福祉や教育、道路整備等どんなことを、いくらかけて行ったかがわかります。

市は市民サービスの向上を図るため色々な事業を行っています。福祉や教育、道路整備等、どんなこと（サービス）に、いくらお金が使われたのかを“決算”から知ることができます。

また、“決算”を見ることで財政状況やその傾向がわかります。

**Q** “決算” はどうやって見たらいい??

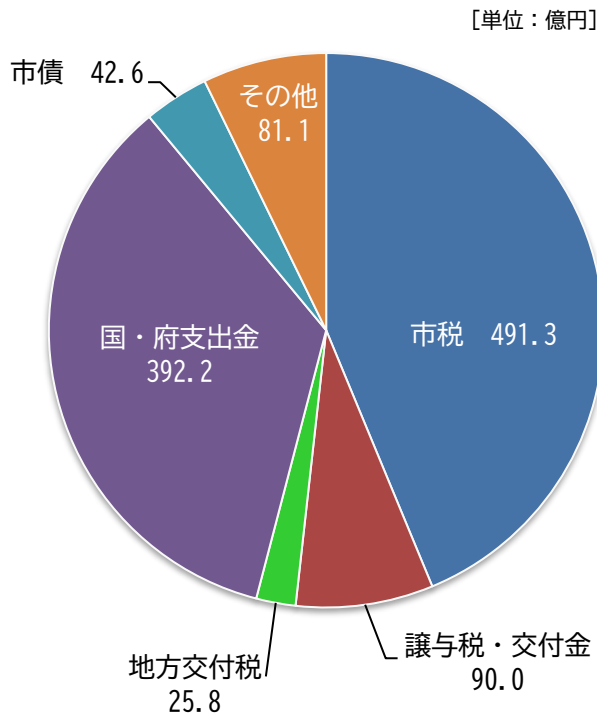
**A** 全国統ルールによる統計上の会計（普通会計）を使って他市町村との比較や、年度間比較をすることで、茨木市の財政状況がどうなのかを知ることができます。

地方公共団体の会計については、地勢や気候、人口などが異なることから、全国の市町村が同じ事業を実施しているわけではなく、一般会計で提供するサービスの内容等も違っているため、単純に比較することができません。

そのため、国が示す全国統ルール「普通会計」を使うことで、他市町村と比較することが可能となり、茨木市の財政状況を把握することができます。また、これまでの決算の推移を年度間比較により、財政状況の傾向をつかむこともできます。

## (2) 令和3年度の決算

**歳入 1,123.0億円**



コロナ対応地方創生臨時交付金や財政調整基金等を活用し、「きめ細かな日常生活支援」や「コロナに強い社会環境の整備」等の局面に応じた感染症対策を最優先に取り組むとともに、「財政の健全性」を確保のもと、「今」と「将来」に的確に対応し、「豊かさ・幸せ」を実感できる“次なる茨木”の実現に向けた取組みを推進！

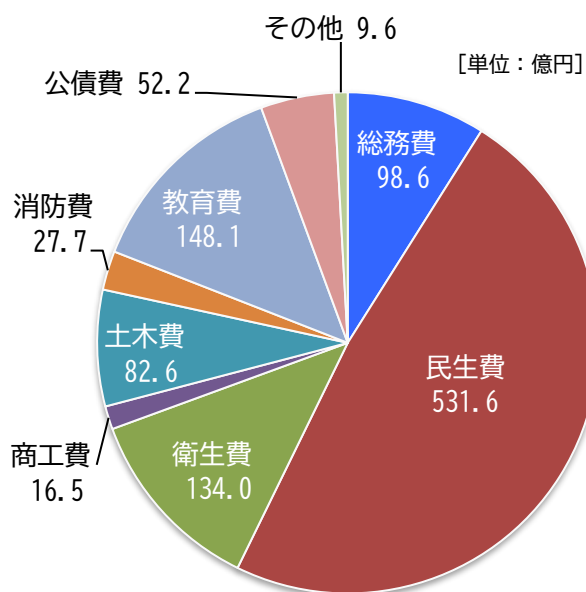
歳入では、普通交付税や地方特例交付金が増となりましたが、特別定額給付金事業費・事務費補助金や新型コロナウイルス感染症対応地方創生臨時交付金等が減となったことから、歳入総額としては減額となりました。

歳出においては、環境衛生センター営繕事業や中学校給食センター整備事業の増等に伴う普通建設事業の増等がありました。特別定額給付金や事業者応援給付金などの減により、歳出総額としては減額となりました。

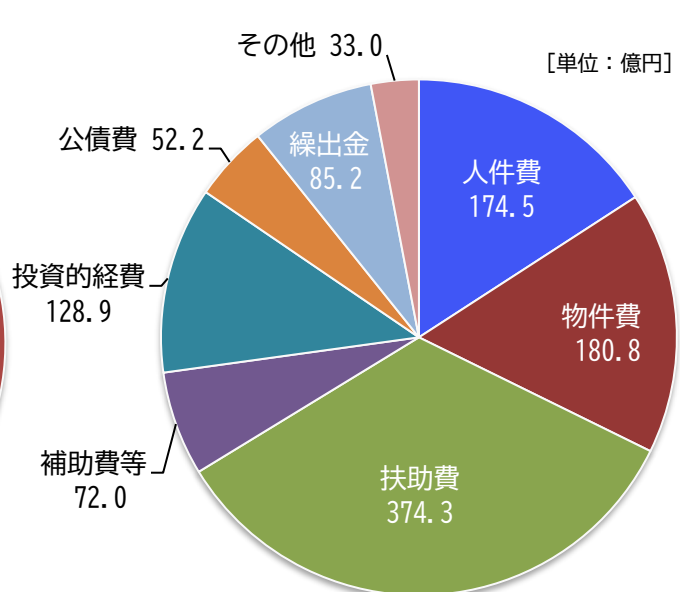
また、新型コロナウイルス感染症の対応にかかる経費に活用するため、財政調整基金（貯金）の取崩しを行う一方、将来の財政負担を考慮して、基金の積立や市債の発行抑制など、財政の健全性の確保にも努めました。

**歳出 1,100.9億円**

**目的別**



**性質別**

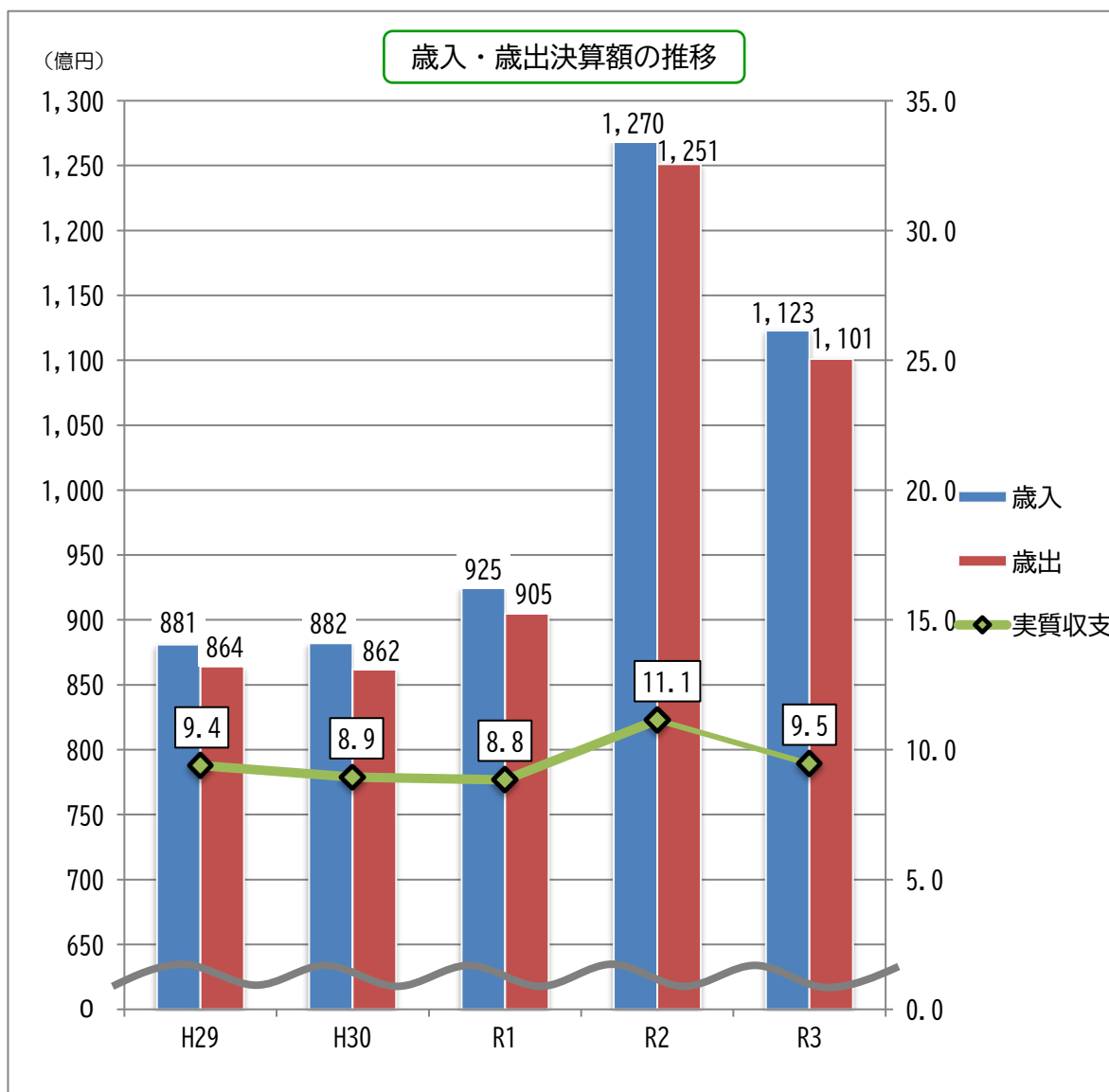


### (3) 茨木市の財政規模

本市の財政規模は、社会福祉経費の影響等により年々増加傾向にあり、近年は、概ね800～900億円台で推移しています。

令和3年度については、昨年度に引き続き、新型コロナウイルス感染症の影響がありました。歳出では関連事業の経費等が減となりました。また、歳入では国・府支出金等が減少したため、1,100億円台になりました。

なお、翌年度へ繰り越す財源を差し引いた黒字（実質収支額）については、令和3年度は9億円程度となっており、その約半分以上を市の貯金にあたる財政調整基金へ積立（貯金）しています。



#### 用語解説

**形式収支** その年度の歳入決算額から歳出決算額を差し引いたもの

$$[R3決算] \quad = 1,123億円 - 1,101億円 = 22億円$$

**実質収支** 形式収支から、翌年度に繰り越す財源を控除したもの

$$[R3決算] \quad = 22億円 - 13億円 = 9億円$$

(翌年度へ繰り越す財源)

### Ⅲ 歳入（普通会計）

歳入にもいろんな種類があるんだね



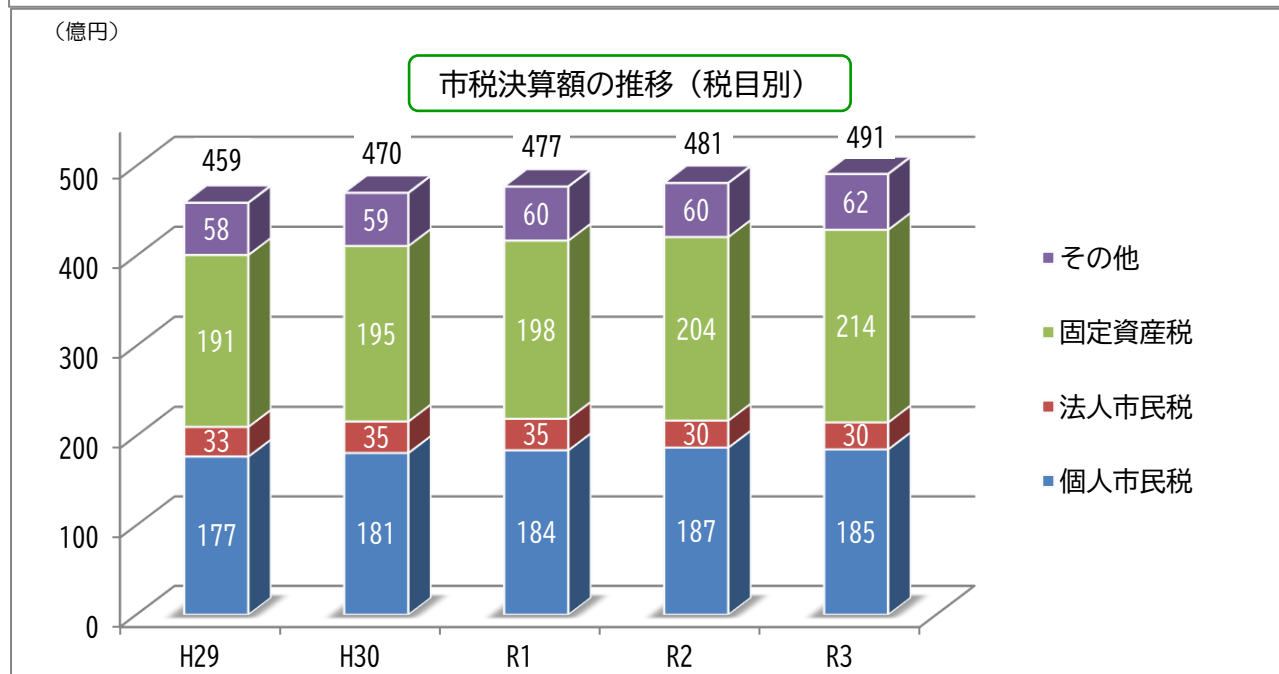
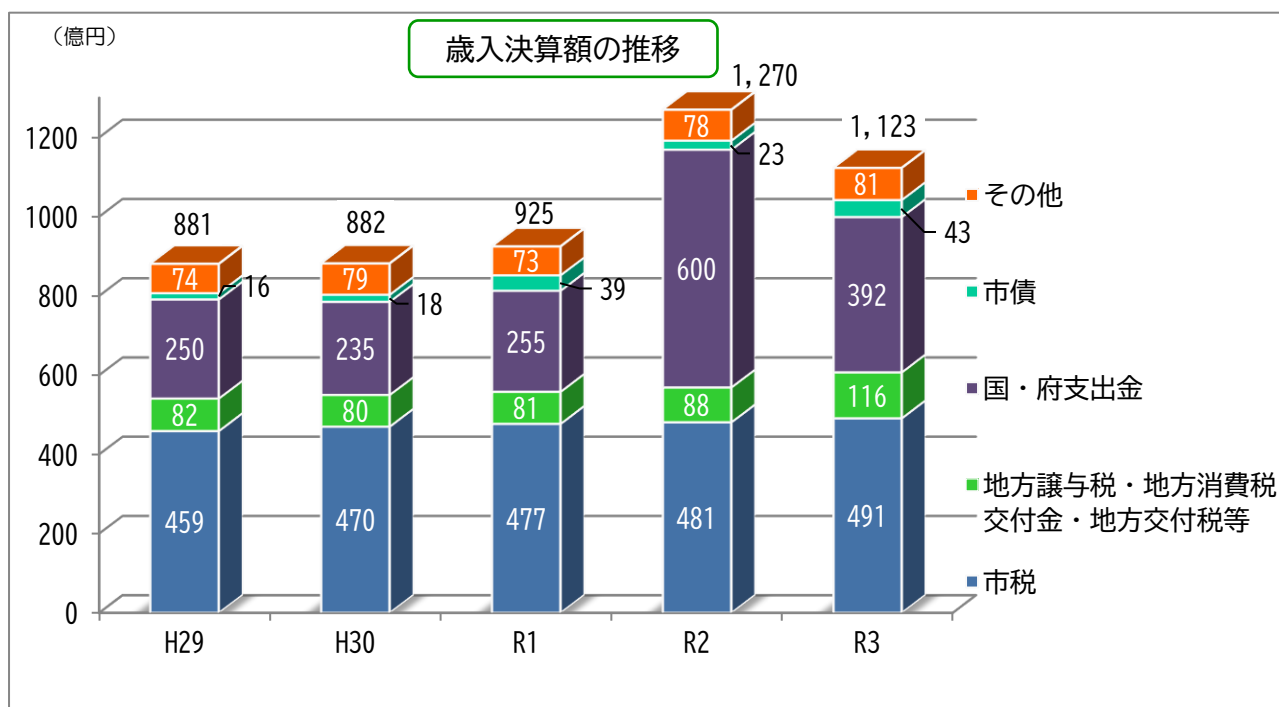
いばら騎士グリーン

#### （１）歳入決算額の内訳ごとの推移

歳入の基本となるのは市税です。市税収入が最も多かったのは、平成9年度の498億円で、平成10年度以降は、景気低迷等により7年連続の減収となり、平成16年度には416億円まで落ち込みました。しかし、その後は税制改正や景気回復の影響等により増収に転じており、緩やかな増収傾向となっています。

国・府支出金は、各年度に実施した事業に応じて220～250億円程度で推移しています。令和3年度については、昨年度に比べると減少していますが、引き続き新型コロナウイルス感染症対策事業を実施した影響により、392億円となっています。

小中学校の校舎改修等や道路整備をはじめとする建設事業の財源として借り入れる建設債や、財源不足を補うための臨時財政対策債などの市債（市の借金）についても、後年度の財政負担を考慮し、発行抑制を基本に市債の適切な活用に努めた結果、令和3年度の発行額は43億円となりました。



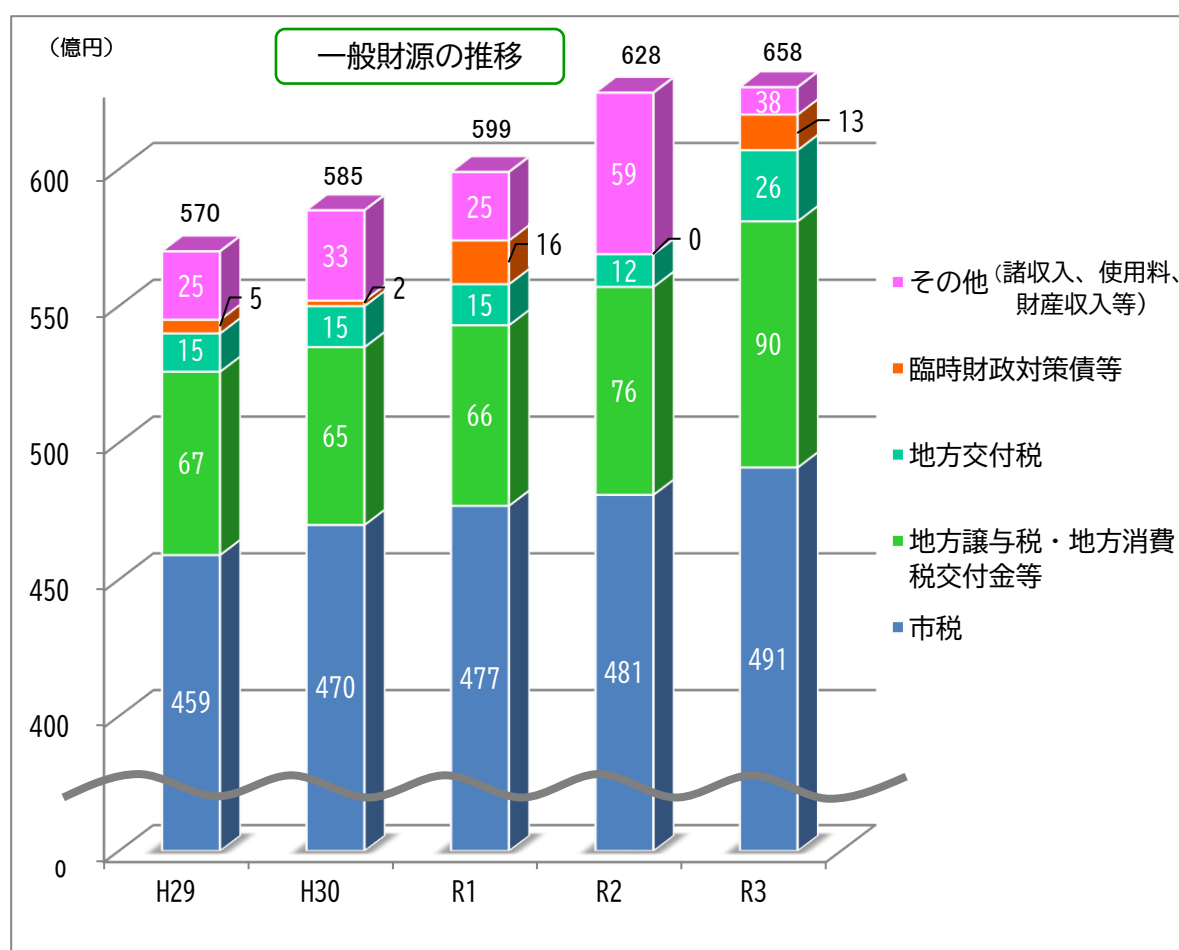


## (2) 一般財源の推移

「一般財源」とは、使い道が定められていない自由に使えるお金のことで、市税収入がその中心です。一般財源には、市税以外にも、地方譲与税（国税や府税が間接的に交付）、地方消費税交付金、地方交付税等のほか、臨時財政対策債（財源不足を補うための借金）等が含まれています。

一般財源は、近年市税が増加傾向となり、560～600億円程度で推移していましたが、令和3年度は、市税・地方交付税等の増により、658億円となっています。

近年、社会福祉経費の伸び等により、臨時財政対策債を発行せざるを得ない厳しい状況が続いていますが、後年度の財政負担を考慮して発行額を抑制することで、多額の借金に依存しない財政運営に努めています。



### 用語解説

#### 地方交付税

地域によって地方税の収入額に差があることから、地方間の不均衡を調整し、すべての地方公共団体が一定水準以上の行政サービスを行えるようにするため、国が国税として集めた税金を地方公共団体の財政状況に応じて配分する税のことです。地方交付税には、財源不足団体に交付される普通交付税と、特別な財政需要に対して交付される特別交付税があります。

#### 地方譲与税

国が国税として集めた税金を地方公共団体に配分するもので、現在、茨木市では地方揮発油譲与税、自動車重量譲与税があります。

#### 地方消費税交付金

地域福祉や地域振興のため、市町村に対して配分されるお金のことです。H26からの税制改正によって生じた引上げ分については、社会保障4経費その他社会保障施策に要する経費に充てるものとされています。



## IV 歳出（普通会計）

1,101億円の  
使い道は  
こうなのだ



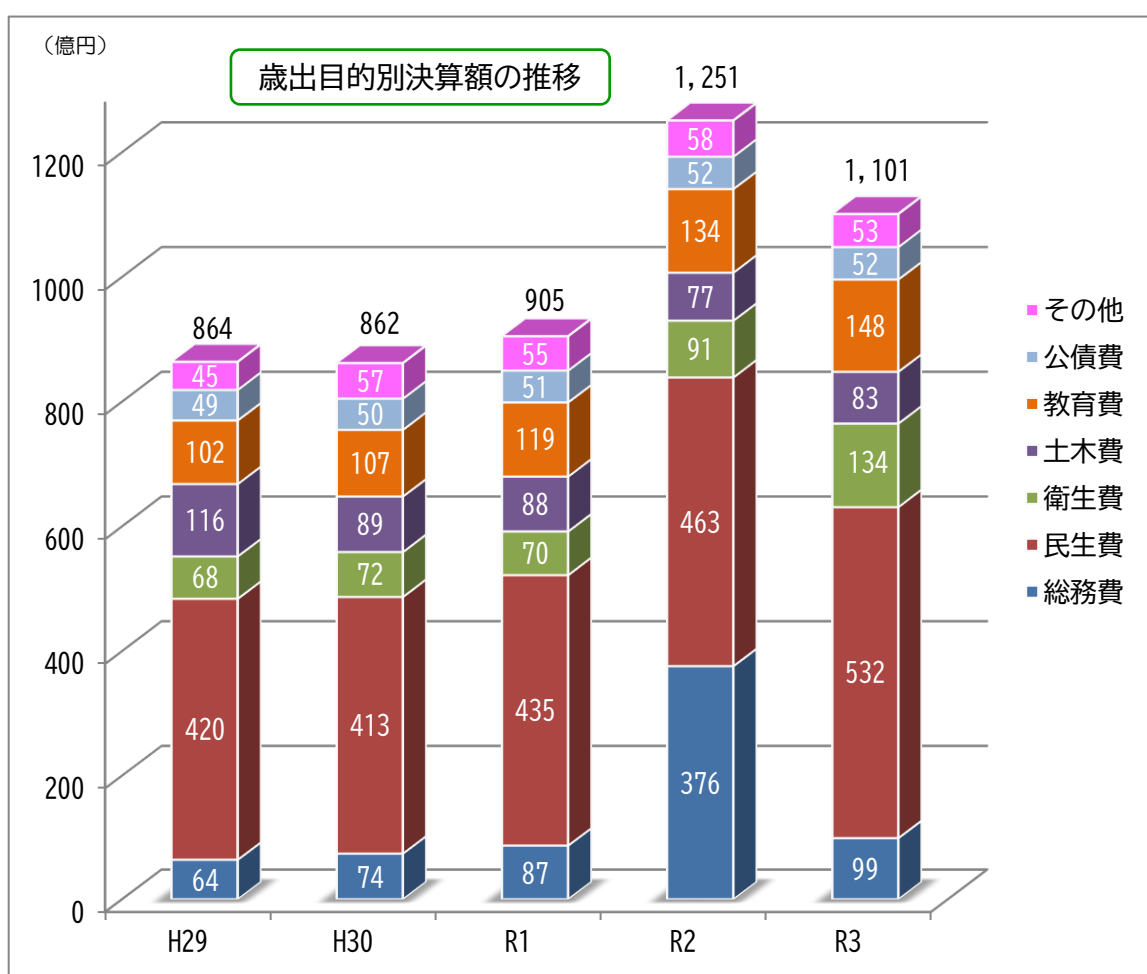
いばら騎士オレンジ

### (1) 目的別にみた歳出決算額の推移

「予算をどんな目的で使ったか」という視点から見た歳出決算額の推移は、以下のとおりです。

歳出の内訳を見た場合、例年、大きい割合を占めているのは福祉（民生費：532億円）、都市基盤整備（土木費：83億円）、教育（教育費：148億円）に関する経費です。これは、福祉サービスの充実、道路や公園整備等の都市基盤整備の推進、教育環境の向上に取り組んできた結果といえます。

近年、歳出の内訳の中で一番大きい割合を占めるのは民生費ですが、これは高齢化の進展等に伴い、社会福祉経費が増加していることが主な要因となっています。



### 用語解説

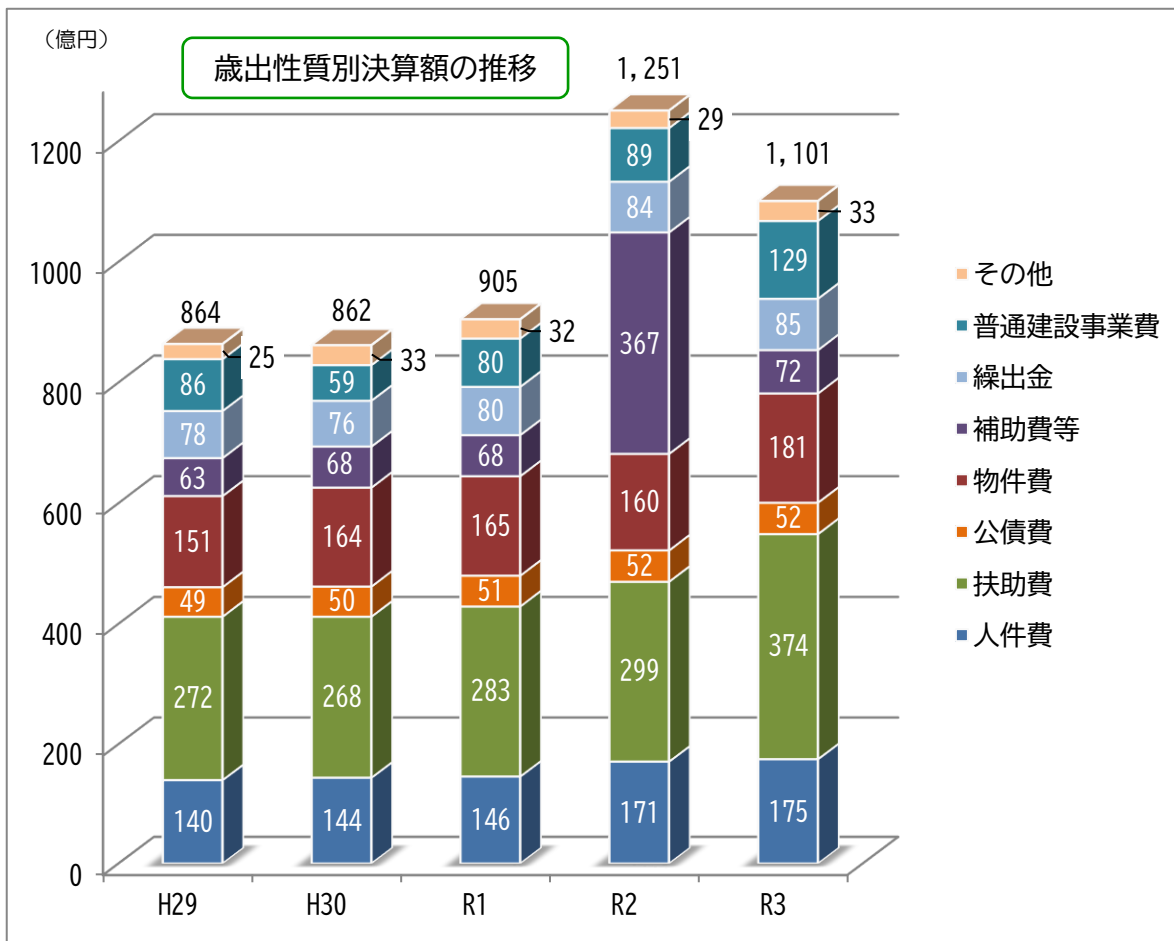
- 総務費** 市役所の庁舎管理、防災、徴税、戸籍、統計、選挙等の経費
- 民生費** 子ども、高齢者、障害者に対する福祉サービス経費や国保会計や後期高齢者会計に対する繰出金等の経費
- 衛生費** 住民健診、予防接種、市営葬儀、清掃業務、環境対策等の経費
- 土木費** 道路や公園などの都市基盤整備や都市計画等の経費
- 教育費** 小・中学校や図書館などの教育関係の経費
- 公債費** 市の借金（市債）を返済（償還）する経費
- その他** 議会、労働、農林水産業、商工、消防等の経費

## (2) 性質別にみた歳出決算額の推移

「予算をどんな性質のことに使ったか」という視点から見た歳出決算額の推移は、以下のとおりです。

歳出を性質別にみた場合、例年、主なものは子ども・高齢者・障害者等に対する福祉サービスの扶助費（374億円）、事業に必要な物品の購入や印刷、施設維持の委託等の物件費（181億円）です。

人件費・扶助費・公債費は、毎年経常に支出され、任意に削減できないことから「義務的経費」と呼ばれています。義務的経費のうち、これまで職員数の適正化や市債発行の抑制に努めてきたことにより、人件費、公債費は低い水準ですが、扶助費は高い水準で推移しており、財政構造が硬直化する要因となっています。



### 用語解説

人件費	職員の給与や報酬等に関する経費
扶助費	子ども、高齢者、障害者等に対する福祉サービス経費
公債費	市の借金（市債）を返済（償還）する経費
物件費	物品の購入や印刷、施設維持の委託等の経費
補助費等	負担金・補助金や下水道事業等の企業会計に対する経費
繰出金	国民健康保険事業や介護保険事業等の特別会計に対する経費
普通建設事業費	道路・公園の整備や小・中学校の施設整備等の経費
その他	施設の維持補修や基金積立（貯金）等の経費

## V 市債と基金（借金と貯金）

茨木市の借金と貯金は  
どれくらい！？

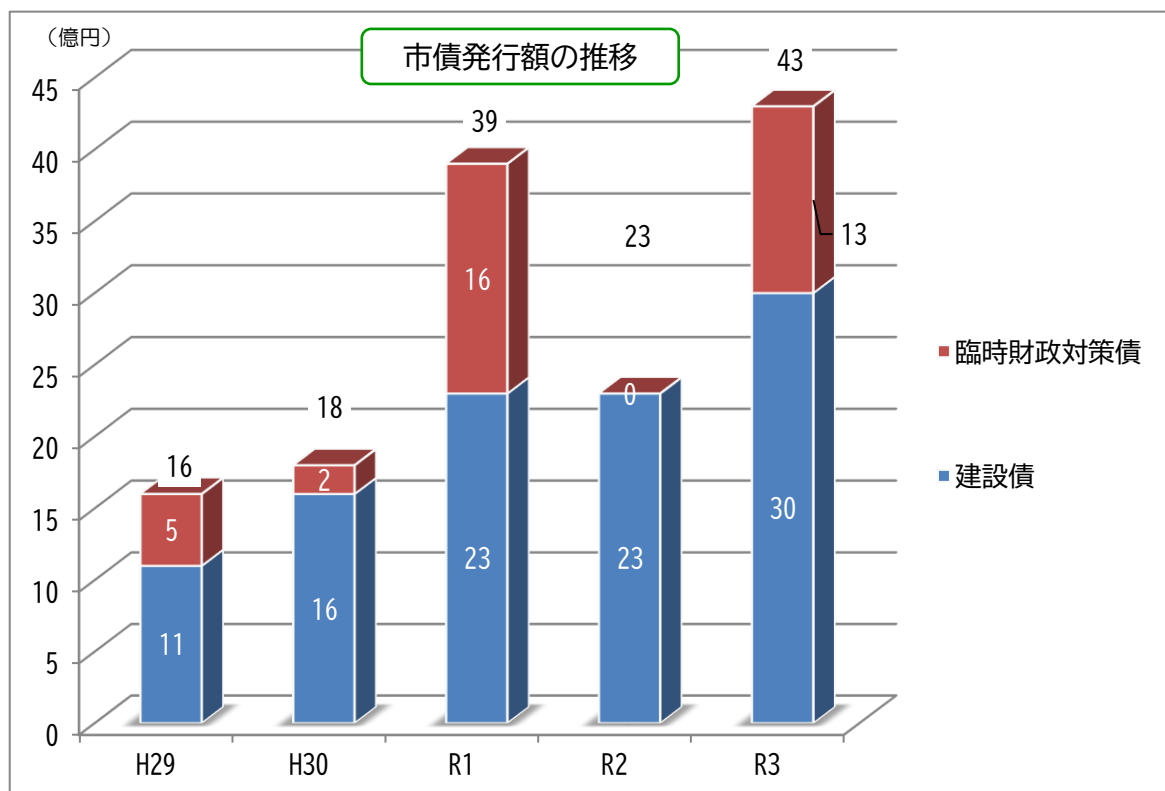


いばら騎士レッド

### (1) 市債（借金）発行額の推移

市債のうち建設事業の財源として借り入れる「建設債」については、近年、市民会館跡地エリアの整備や公共施設の長寿命化、小中学校の環境改善等の実施にあたり発行しています。

市債の発行には、年度間の財政負担の平準化や世代間の負担の公平性を図るといった意義がありますが、同時に後年度の財政負担にもつながるため、その抑制を基本とした財政運営を行う必要があります。「臨時財政対策債」についても、可能な限り発行を抑制しています。



### 用語解説

#### 建設債

道路整備や公共施設の長寿命化工事等の建設事業の財源とするために行う長期の借金のことです。

#### 臨時財政対策債

国が地方公共団体に交付する地方交付税について、その財源が国において不足する場合に、不足分を補うために地方公共団体において発行する市債です。後年度において、臨時財政対策債の元利償還相当額が交付税で措置されますが、実際に同額が補てんされるわけではないため、地方公共団体の責任で発行する必要があります。

## (2) 市債（借金）残高の推移

令和3年度は、市民会館跡地エリア活用事業や環境衛生センター営繕事業、小中学校営繕事業、庁舎営繕事業等で市債を発行しています。

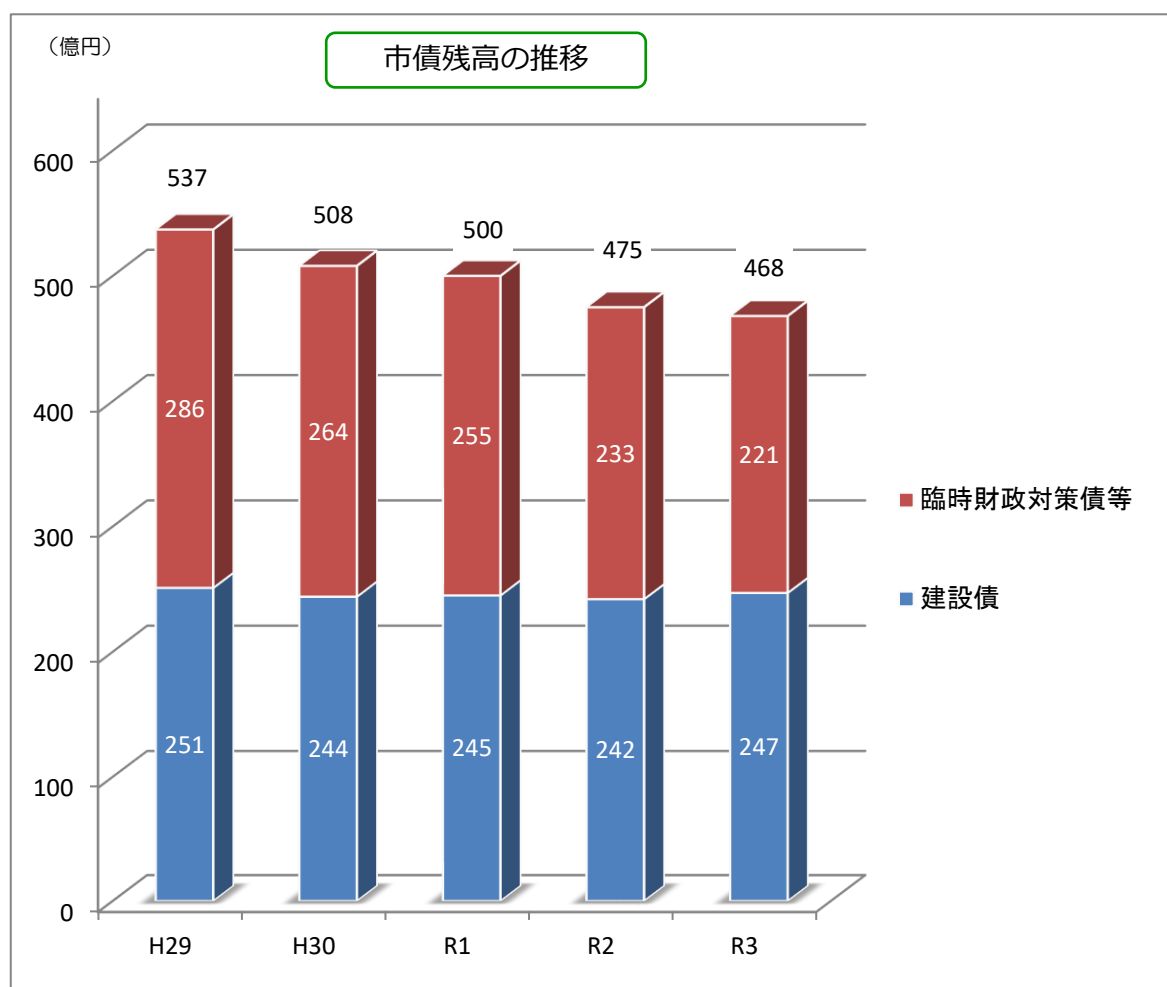
なお、これまでから財政健全化の取組みとして市債の発行を抑制してきたことから、残高は減少しており、令和3年度末残高は約468億円となっています。

### 【市民1人あたりの残高】

茨木市の借金を全市民で割ると、1人あたりの額はいくらになるのでしょうか？

市債の令和3年度末残高（約468億円）を市の人口（283,504人※）で割ると、普通会計で市民1人あたり約17万円となります。

※令和4年1月1日現在の住民基本台帳人口



### (3) 基金（貯金）残高の推移

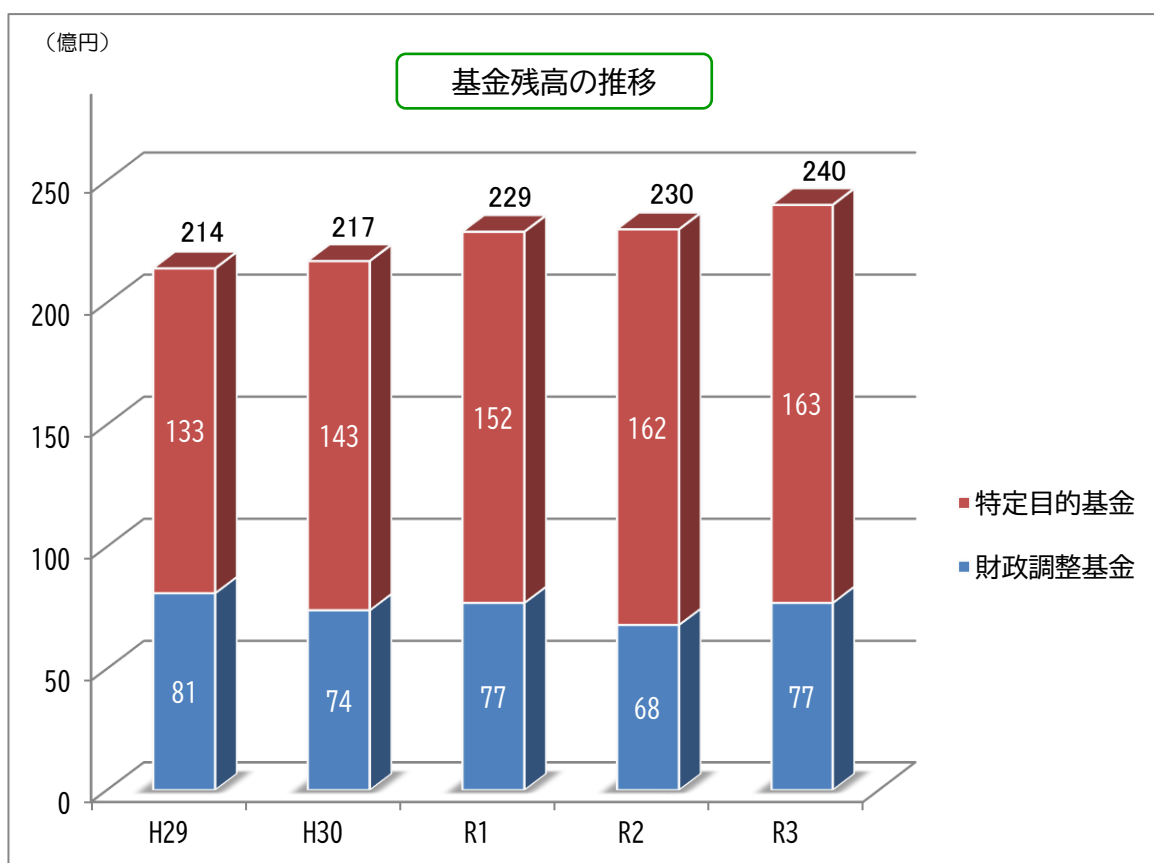
基金とは地方公共団体が行う貯金のことで、大きく分けると財政調整基金と特定目的基金の2種類があります。

「財政調整基金」は、地方財政法で設置が義務付けられており、経済事情の著しい変動や災害等による予期しない収入の減少や緊急な支出の増加に対応するために設置しています。

財政調整基金残高の推移をみると、景気の悪化による市税の減収に対応するための取り崩しで、平成20年度に28億円まで減少しましたが、その後は決算剰余金等を着実に積み立ててきました。

その結果、平成30年の大阪北部地震等の災害対応経費として、平成30年度に12億円、令和元年度に約2億円を活用したほか、令和2年度・令和3年度には新型コロナウイルス感染症対策の経費として、それぞれ13億円・3億円を活用し、局面に応じたきめ細やかな対応を図ることができました。なお、取崩しの方で、毎年、決算剰余金の半分を積み立てているため、基金残高は77億円となっています。

基金の使い道をあらかじめ定めたとうえで積み立てている「特定目的基金」については、令和3年度は環境衛生センターの長寿命化工事や市民会館跡地工リア整備事業等で6億円を活用する一方で、駅周辺の再整備や公共施設等の総合管理等に合計10億円を積み立て、残高は162億円となりました。



#### 【特定目的基金】（令和3年度末残高）

基金名称	残高	基金名称	残高
福祉事業推進基金	10億円	緑化基金	8億円
衛生処理施設整備等基金	37億円	文化施設建設基金	43億円
駅周辺再整備基金	34億円	公共施設等総合管理基金	29億円
奨学金事業充当基金	1億円	森林環境譲与税基金	1億円
		残高合計	163億円

## VI 市民1人あたり額の北摂7市比較（普通会計）

近隣の市の  
状況を知るの  
も大事やで！



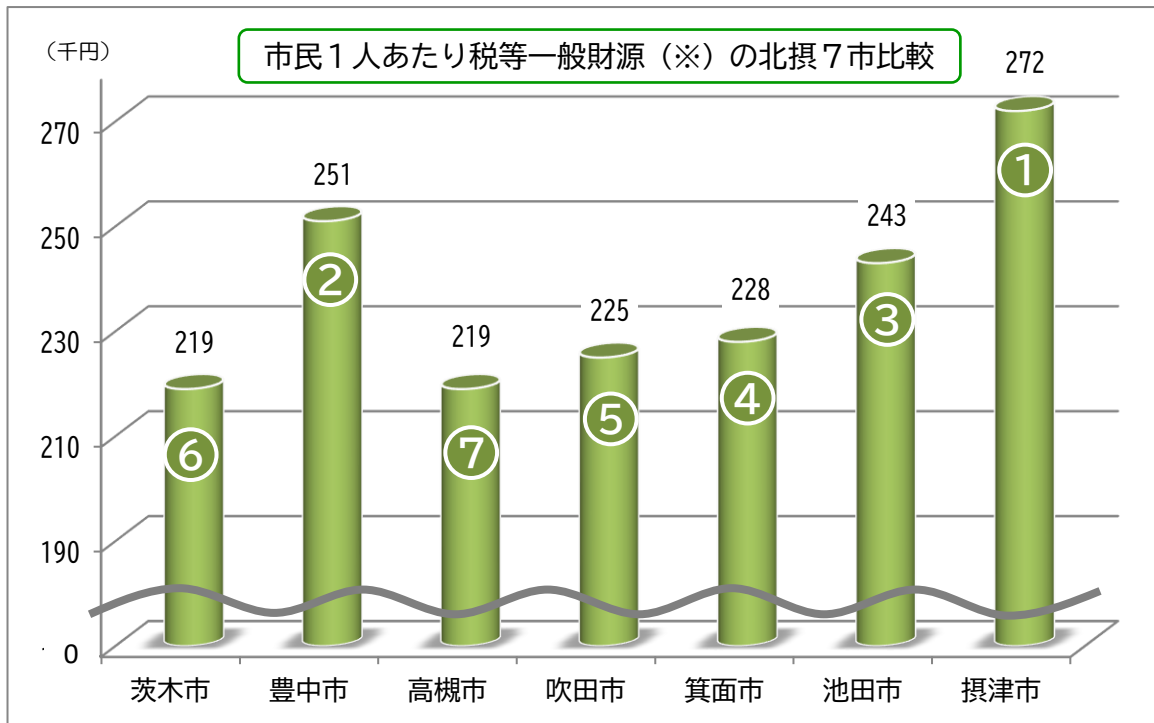
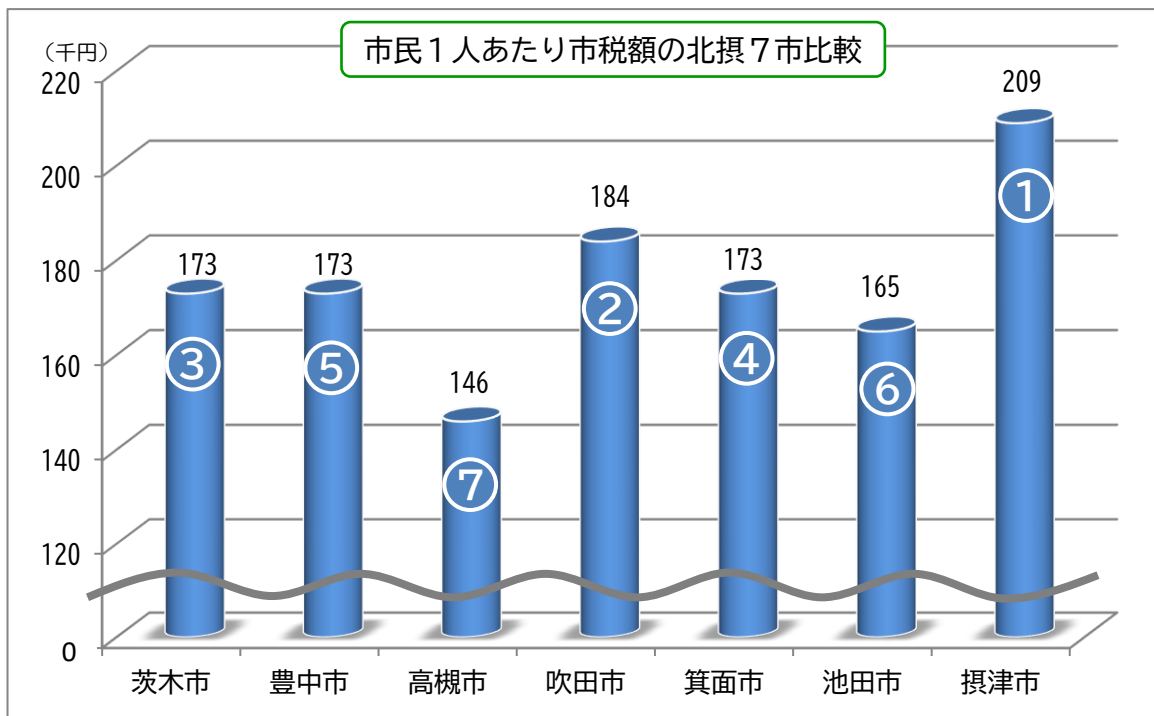
いばら騎士ブルー

### （1）市民1人あたり市税額・税等一般財源の北摂7市比較

市税額と税等一般財源を、市民1人あたり（令和4年1月1日現在住民基本台帳人口）の額で近隣の北摂6市と比較しました。

茨木市の市税額は、北摂7市中3番目に多い状況ですが、用途が定められていない税等一般財源は、北摂7市中2番目に少ない状況となっています。

このような厳しい状況ですが、茨木市では徹底した事業の見直しなど、限られた財源（お金）をやりくりすることにより、市民サービスの向上及び財政の健全性の確保に努めています。



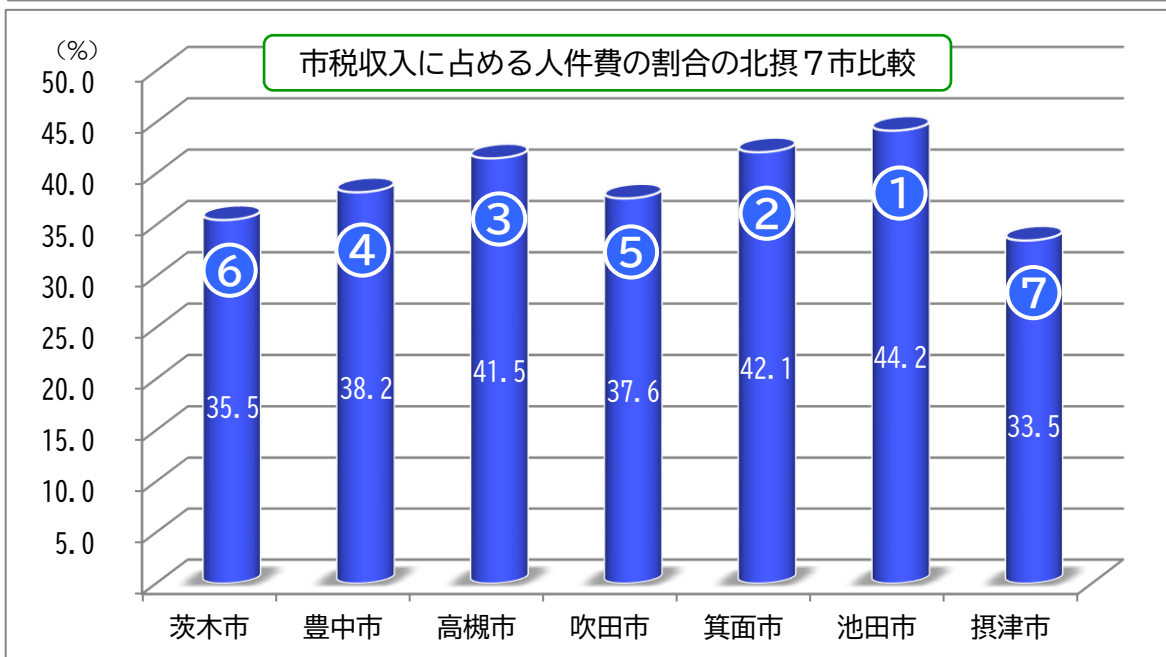
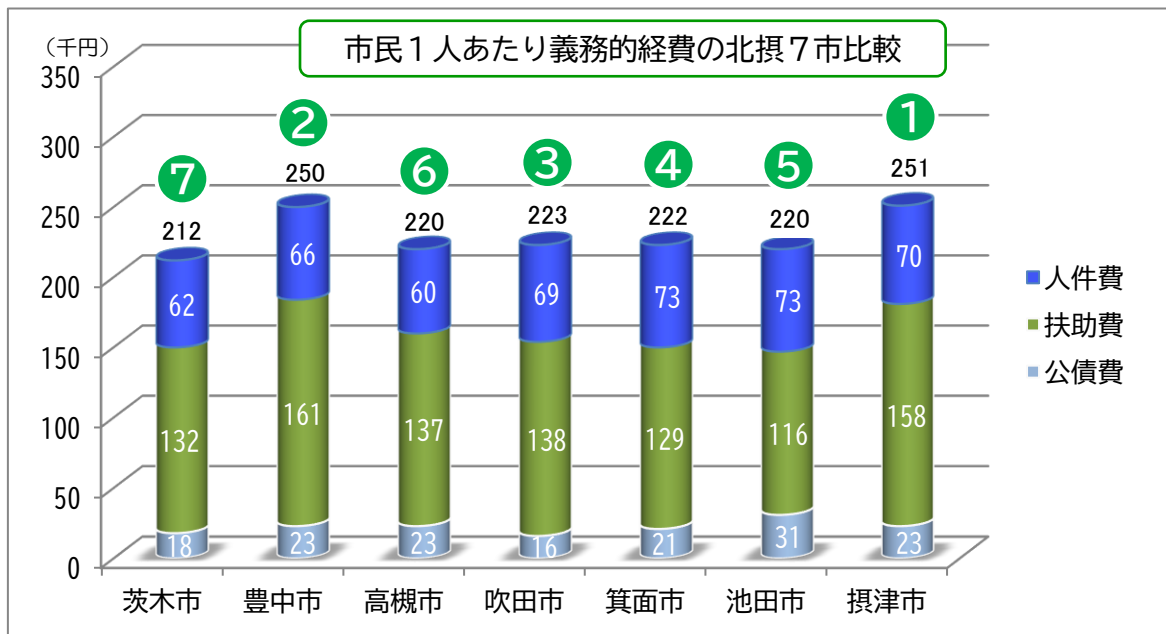
※税等一般財源 = 地方税 + 地方譲与税 + 税交付金 + 地方交付税 + 臨時財政対策債等（臨財債等含む）

## (2) 市民1人あたり義務的経費の北摂7市比較

義務的経費とは、その性質から任意に削減しがたい経費である、職員の給与などの人件費や、生活保護費、児童手当、医療費といった福祉サービスの扶助費、市債の償還（借金の返済）経費である公債費のことです。

義務的経費が多いと自由に使えるお金が少なくなり、さらなるサービスの充実に向けた政策的な事業の実施が困難となります。茨木市は、市民1人あたりの義務的経費が北摂7市中最も少ない状況です。これは、これまで職員数の適正化や財政の健全性を基本に市債発行（借金）の抑制を図ってきたためです。

今後も、財政の健全性の確保のもと、市民サービスの充実を図るため、義務的経費の抑制に努めていきます。





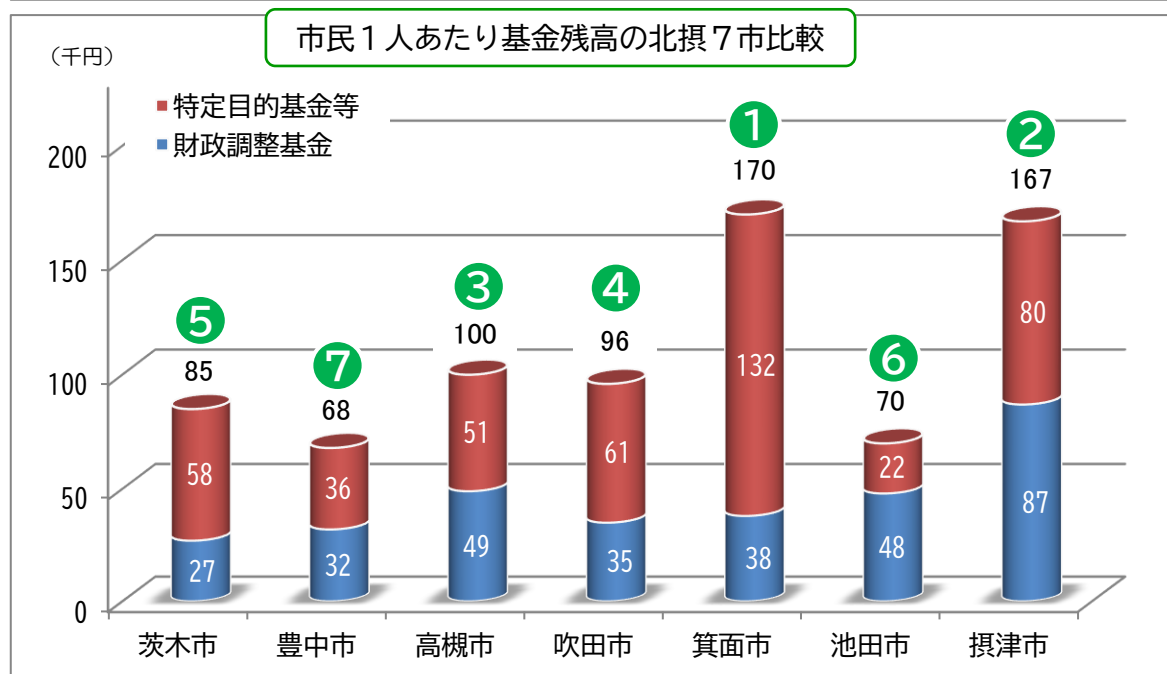
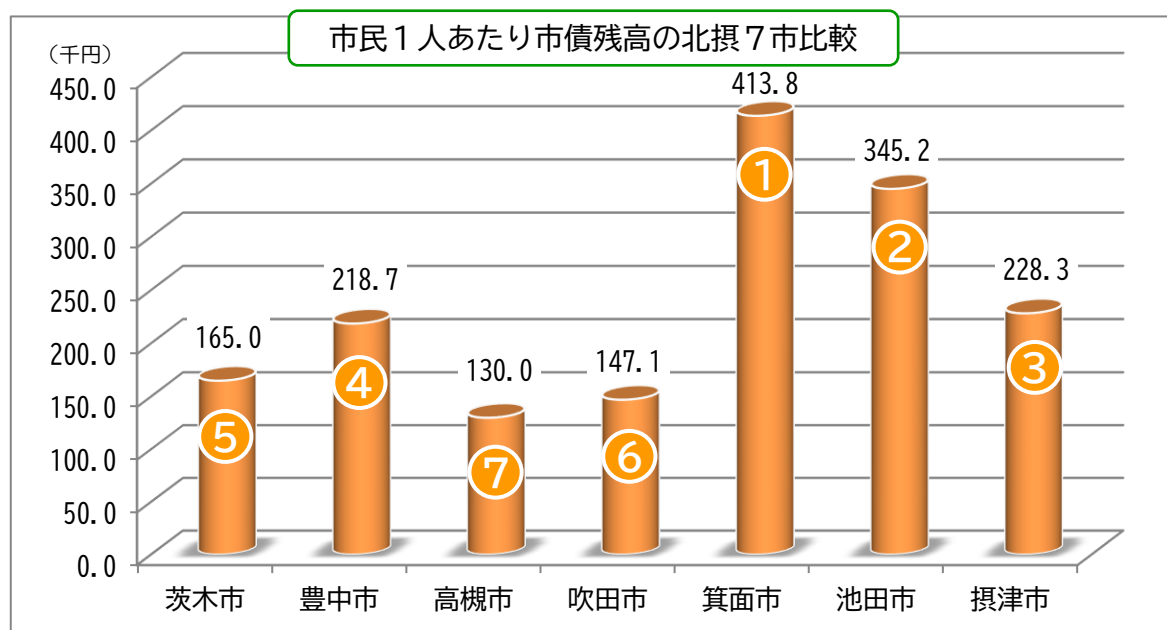
### (3) 市民1人あたり市債・基金残高の北摂7市比較

まず、市債（借金）残高については、これまで後年度の財政負担を考慮して市債発行の抑制を図ってきたため、茨木市は北摂7市中3番目に少ない状況となっています。

次に、基金（貯金）残高については、茨木市は北摂7市中5番目となっており決して多くはない状況です。

基金の中でも財政調整基金の残高は、平成20年度に大幅な市税の減収により取り崩し（貯金の引き出し）を行ったため、市民1人あたり1万円まで減少しましたが、その後、決算剰余金等について着実に積み立てた結果、令和3年度には市民1人あたり2万7千円となっています。

今後も健全な財政運営を行うため、市債発行の抑制と基金への積み立てを着実に推進する必要があります。



## Ⅶ 主な財政指標の推移（普通会計）

茨木市の財政は  
どう？



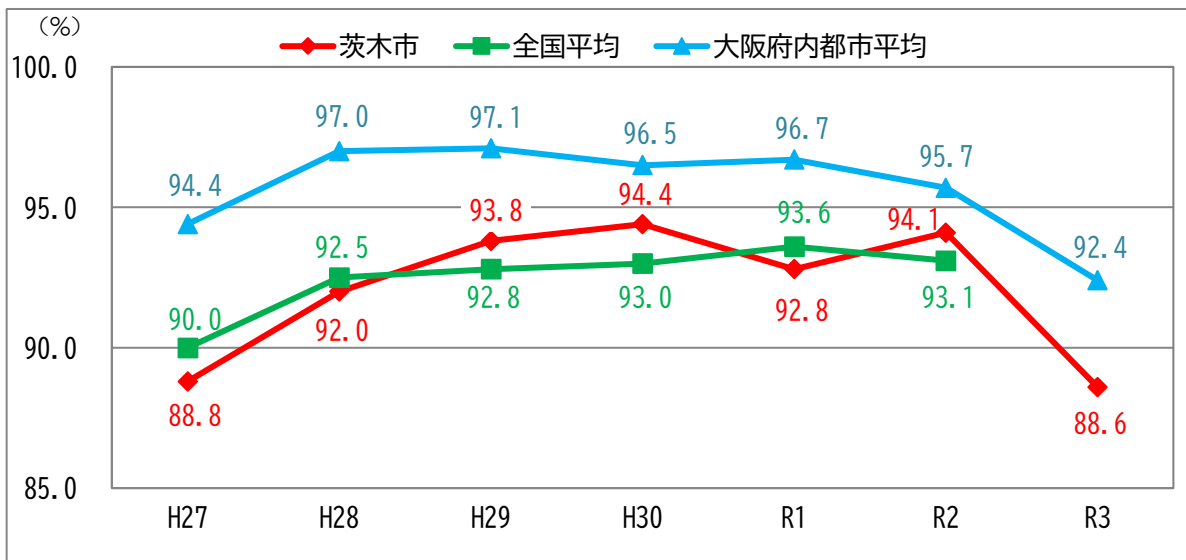
いばら騎士オレンジ

### （１）経常収支比率…低い方が財政構造の弾力性あり！

市税や譲与税等の経常的に収入される用途が特定されていない財源が、義務的経費（経常経費）に充てられる割合を表した、財政構造の弾力性を示す指標です。比率が高くなるほど、新しい事業を行うためのお金が少ないことを意味し、財政状況は硬直化していると言えます。

【算式】

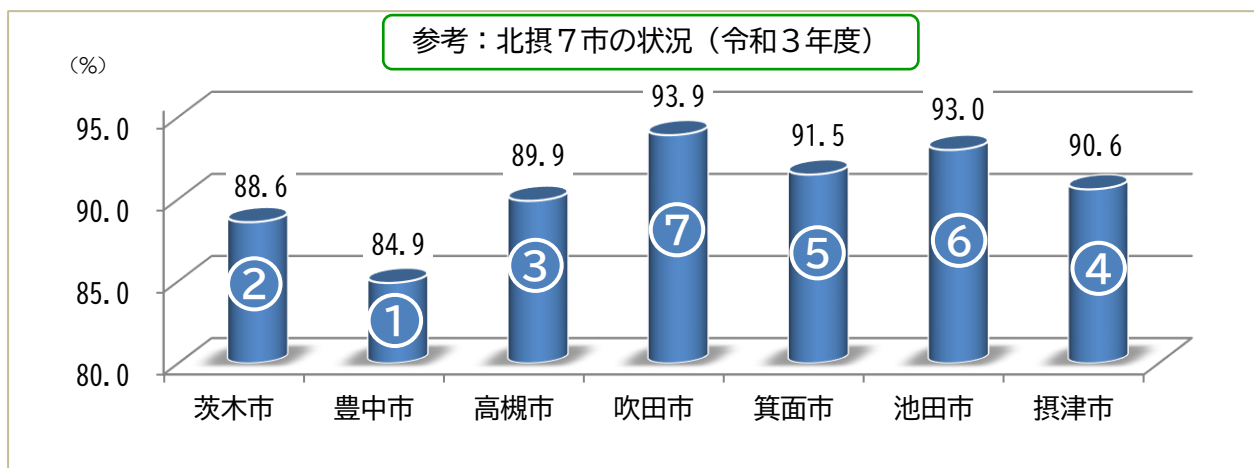
$$\frac{\text{経常経費に充当される一般財源}}{\text{経常的に収入される一般財源} + \text{臨時財政対策債}} \times 100 (\%)$$



※令和3年度全国平均値は未定です。

※大阪府内都市平均は政令市を除いています。（R3年度数値は速報値）

令和3年度は前年度から5.5ポイント減少し、88.6%となっています。  
これは、国の補正予算により普通交付税が増額されたことなどにより、分母となる歳入の増加が、分子となる歳出の増加を上回ったためです。  
なお、経常一般財源から臨時財政対策債を除いた数値は、昨年度より3.5ポイント減少し、90.6%となっています。

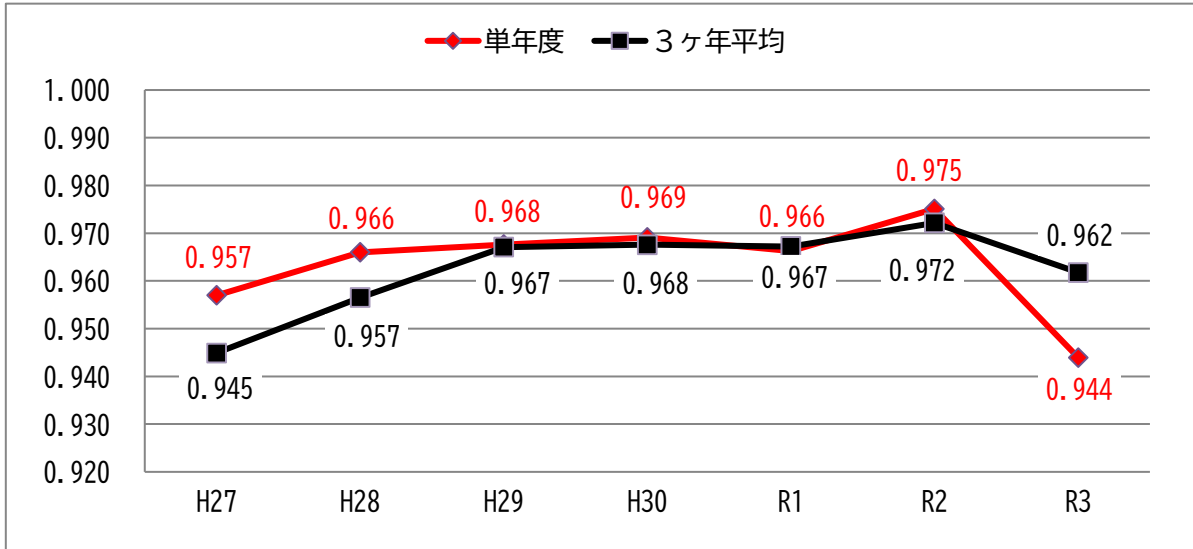


## (2) 財政力指数…高い方が財政力が強い！

財政基盤の強さを図る指標で、基準財政収入額を基準財政需要額で除した数値の3ヶ年平均で算出されます。1に近いあるいは1を超えるほど財源に余裕があるとされており、単年度の数値が1以上になると普通交付税が交付されない不交付団体となります。

【算式】

$$\frac{\text{基準財政収入額}}{\text{基準財政需要額}}$$

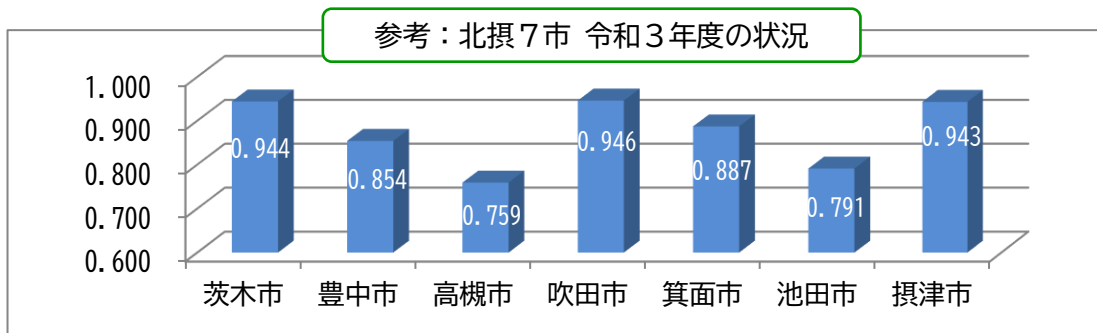


### 用語解説

**基準財政収入額** 地方交付税のうち普通交付税の算定に用いる数値で、各地方公共団体の財政力を合理的に測定するために、標準的な状態で見込まれる税収入を一定の割合により計算した額です。

**基準財政需要額** 地方交付税のうち普通交付税の算定に用いる数値で、各地方公共団体が合理的かつ妥当な水準における行政活動を行うために必要な財政需要を計算した額です。

茨木市では、税収等の増加により平成18年度から21年度まで不交付団体でしたが、近年は1を下回り普通交付税の交付団体となっており、令和3年度についても財政力指数（単年度）が0.944となっています。



## VIII 健全化判断比率の状況（一般会計等）

茨木市の財政は  
健全？不健全？



いばら騎士グリーン

### （1）健全化判断比率とは

平成19年6月に公布された「地方公共団体の財政の健全化に関する法律」（財政健全化法）により公表が義務づけられた、地方公共団体の財政の健全性を示す以下の指標のことです。

- ① 実質赤字比率      ② 連結実質赤字比率      ③ 実質公債費比率
- ④ 将来負担比率      ⑤ 資金不足比率（公営企業）

※各指標の説明と茨木市の状況については、P.19～

財政健全化法では、健全化判断比率を毎年市民に公表することや、これらの指標が一つでも法令が定める基準以上になると、財政健全化計画（財政再生計画）を策定することが義務づけられています。

公営企業についても、毎年、公営企業ごとに資金不足比率を議会に報告し、公表することになっており、一定基準以上の場合には、経営健全化計画を定めなければなりません。

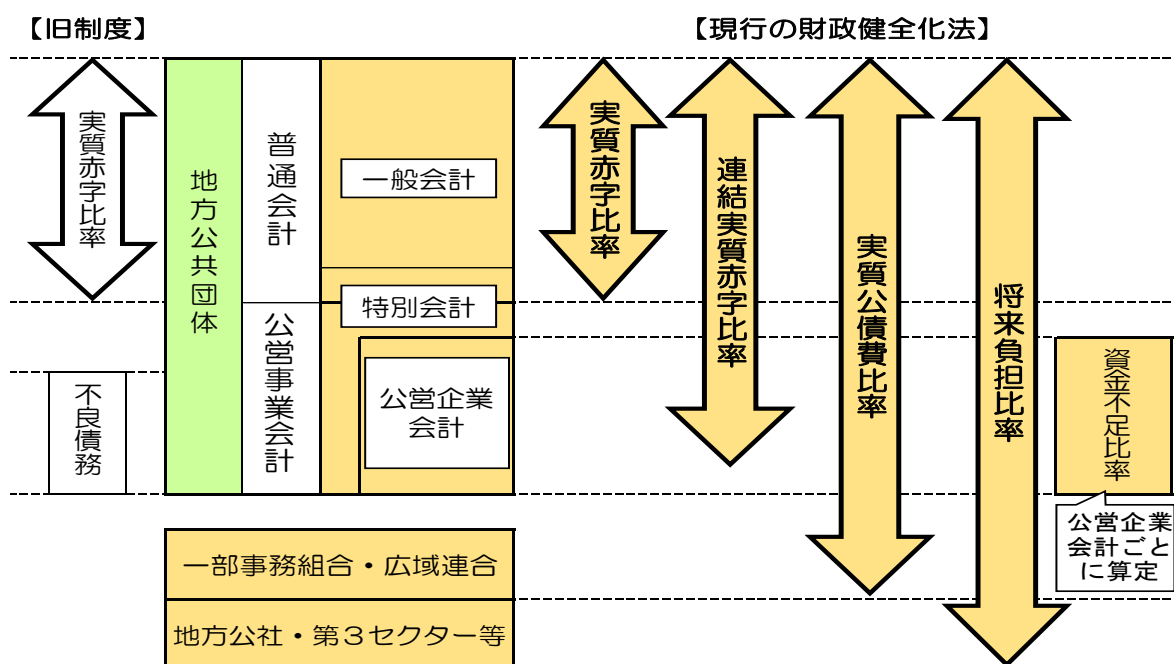
### （2）早期健全化基準・財政再生基準

#### ① 早期健全化基準（イエローカード：自主的な改善）

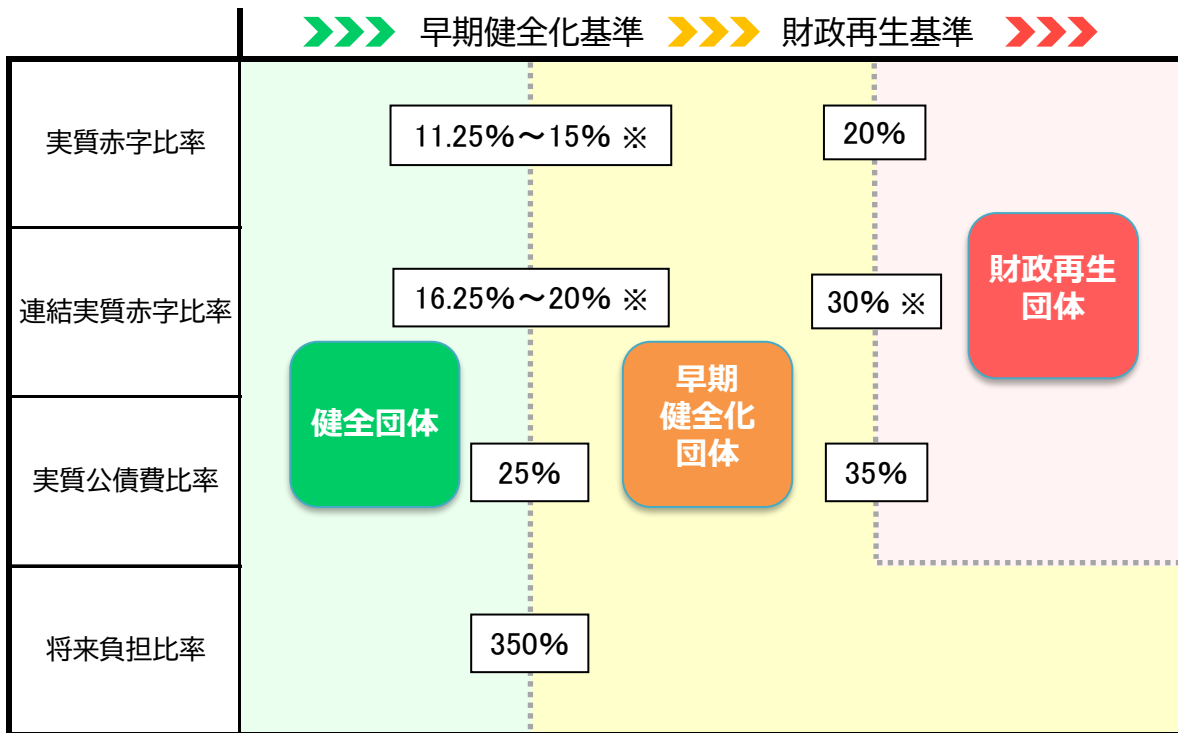
健全化判断比率である4つの指標のうち1つでも早期健全化基準を超えた場合、「早期健全化団体」となり、財政健全化計画を策定し、議会で議決を得た後、速やかに住民に公表するとともに、知事に報告しなければなりません。

#### ② 財政再生基準（レッドカード：国の関与有り）

将来負担比率を除く3つの指標のうち1つでも財政再生基準以上になった場合、「財政再生団体」となり、財政再生計画を策定し議会の議決を得て、国に同意を求めることとなります。国の同意を得ることができなければ、市債の発行が大幅に制限されます。



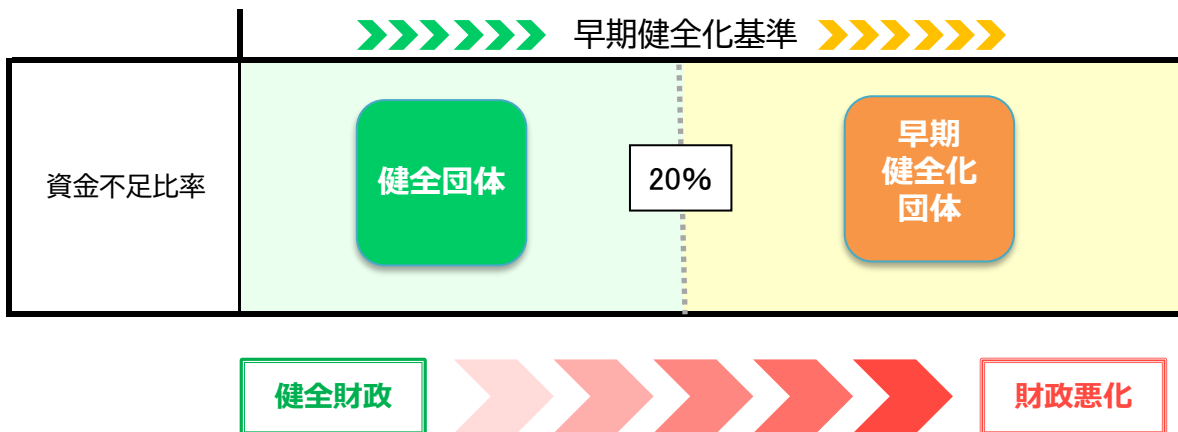
●財政健全化・再生基準のイメージ



※ 早期健全化基準は、市町村の財政規模に応じて異なる。



●公営企業会計の経営健全化基準のイメージ



### (3) 茨木市の状況（平成30年度～令和3年度）

#### ① 実質赤字比率

一般会計等（福祉や教育、ごみの収集、道路・公園の整備等のサービスを、基本的に市税収入で賄う会計）における赤字額が、標準財政規模に占める割合です。

【算式】

$$\frac{\text{一般会計等における実質赤字額}}{\text{標準財政規模}} \times 100 (\%)$$

(単位：%)

区 分	H30	R1	R2	R3
実質赤字比率	—	—	—	—
(参考)黒字額の比率	▲ 1.71	▲ 1.68	▲ 2.08	▲ 1.69
早期健全化基準	11.25	11.25	11.25	11.25
財政再生基準	20.00	20.00	20.00	20.00

一般会計等における実質収支が黒字（赤字ではない）となっているため、この比率は該当しません。

#### 用語解説

**標準財政規模** 地方公共団体の一般財源の標準的な規模を示すもので、当該団体の標準的な税収額に、地方譲与税と普通交付税額等を加えたものです。

#### ② 連結実質赤字比率

市の全ての会計（上水道や下水道など）の収支を合算した赤字額が、標準財政規模に占める割合です。

【算式】

$$\frac{\text{市の全会計における実質赤字額}}{\text{標準財政規模}} \times 100 (\%)$$

(単位：%)

区 分	H30	R1	R2	R3
連結実質赤字比率	—	—	—	—
(参考)黒字額の比率	▲ 13.60	▲ 12.54	▲ 12.89	▲ 13.22
早期健全化基準	16.25	16.25	16.25	16.25
財政再生基準	30.00	30.00	30.00	30.00

全ての会計を連結した実質収支が黒字（赤字ではない）となっているため、この比率は該当しません。

### ③ 実質公債費比率

一般会計等が負担する**地方債の償還金やそれに準じた経費**（公営企業に対する繰出金や債務負担行為による支出のうち公債費に準ずるもの）が、標準財政規模に占める割合です。（各年度の数値は3ヶ年平均）

【算式】

$$\frac{(A+B) - (C+D)}{E-D} \times 100 (\%)$$

A : 地方債の元利償還金  
 B : 地方債の元利償還金に準ずるもの  
 C : AやBに充当される特定財源  
 D : AやBに係る普通交付税に算入された額  
 E : 標準財政規模

(単位：%)

区 分	H30	R1	R2	R3
実質公債費比率	▲ 3.5	▲ 3.1	▲ 2.3	▲ 1.7
早期健全化基準	25.0	25.0	25.0	25.0
財政再生基準	35.0	35.0	35.0	35.0

令和3年度も引き続き、早期健全化基準を大きく下回る水準にあります。

### ④ 将来負担比率

一般会計等が**将来負担すべき額**（地方債残高や退職手当支給予定額、公営企業、組合、設立法人等に対して将来負担する可能性のある額）から、この支払いに充てることのできる基金残高等を差し引いた金額が、標準財政規模に占める割合です。

【算式】

$$\frac{A-B}{C-D} \times 100 (\%)$$

A : 将来負担額  
 B : 充当可能財源等  
 C : 標準財政規模  
 D : 地方債の元利償還金に係る普通交付税に算入された額

(単位：%)

区 分	H30	R1	R2	R3
将来負担比率	—	—	—	—
参考(※)	▲ 49.6	▲ 53.0	▲ 54.2	▲ 54.4
早期健全化基準	350.0	350.0	350.0	350.0

(※) 将来負担額を上回る充当可能財源等の比率

令和3年度も引き続き、将来負担額より充当可能財源等の方が多いため、この比率は該当しません。



## ⑤ 資金不足比率

公営企業ごとの資金不足額が、事業規模（料金収入規模）に占める割合です。

【算式】

$$\frac{\text{資金の不足額}}{\text{料金収入}} \times 100 (\%)$$

(単位：%)

区 分	H30	R1	R2	R3
水道事業	—	—	—	—
下水道等事業	—	—	—	—
経営健全化基準	20.0	20.0	20.0	20.0

水道事業、下水道等事業ともに資金の不足額が発生していないため、この比率は該当しません。

## (4) 北摂7市の状況（令和3年度）

### ① 実質赤字比率

(単位：%)

	茨木市	豊中市	高槻市	吹田市	箕面市	池田市	摂津市
実質赤字比率	—	—	—	—	—	—	—
(参考) 黒字額の比率	▲ 1.69	▲ 6.12	▲ 3.46	▲ 3.29	0.00	▲ 2.15	▲ 2.59
早期健全化基準	11.25	11.25	11.25	11.25	11.82	12.18	12.44

### ② 連結実質赤字比率

(単位：%)

	茨木市	豊中市	高槻市	吹田市	箕面市	池田市	摂津市
連結実質赤字比率	—	—	—	—	—	—	—
(参考) 黒字額の比率	▲ 13.22	▲ 28.56	▲ 22.19	▲ 17.51	▲ 58.73	▲ 40.66	▲ 22.58
早期健全化基準	16.25	16.25	16.25	16.25	16.82	17.18	17.44

### ③ 実質公債費比率

(単位：%)

	茨木市	豊中市	高槻市	吹田市	箕面市	池田市	摂津市
実質公債費比率	▲ 1.7	2.8	▲ 0.8	▲ 1.2	2.7	1.1	▲ 1.3
早期健全化基準	25.0	25.0	25.0	25.0	25.0	25.0	25.0

各年度の数値は3ヶ年平均

#### ④ 将来負担比率

(単位：%)

	茨木市	豊中市	高槻市	吹田市	箕面市	池田市	摂津市
将来負担比率	—	—	—	—	13.3	—	—
(※)	▲ 54.4	▲ 20.5	▲ 136.5	▲ 42.4	—	▲ 28.7	▲ 90.4
早期健全化基準	350.0	350.0	350.0	350.0	350.0	350.0	350.0

(※) (参考) 将来負担額を上回る充当可能財源等の比率

#### ⑤ 資金不足比率

(単位：%)

	茨木市	豊中市	高槻市	吹田市	箕面市	池田市	摂津市
水道事業会計	—	—	—	—	—	—	—
下水道等事業会計	—	—	—	—	—	—	—
経営健全化基準	20.0	20.0	20.0	20.0	20.0	20.0	20.0

茨木市の健全化判断比率は、すべての指標で健全な状況を示しています。

しかし、社会福祉経費が増加していることや、税等一般財源の総額が今後不透明な状況にあることから、今後の財政状況は決して安心できない状況にあります。

このように厳しい財政環境にあっても、将来にわたり行政の使命である持続的発展を図るため、引き続きビルド&スクラップの実践による財政の健全性の確保に努めていきます。



茨木市HPの財政課のページで、いばら騎士の4人が財政状況や税の使い道などを分かりやすく発信していますのでチェックしてみてください↓↓

<http://www.city.ibaraki.osaka.jp/kikou/kikaku/zaisei/menu/ibarakishitozei.html>





# 2022

