

## 11 交通安全施設（23施設）

中分類	小分類	施設名称	
市営駐車場等	市営駐車場	1. JR駅前ビル駐車場	2. 阪急茨木西口駐車場
		3. 総持寺自転車駐車場	4. 別院町自転車駐車場
		5. 西駅前町自転車駐車場	6. 南茨木駅前自転車駐車場
		7. モノレール宇野辺駅前自転車駐車場	8. 中央公園駐車場
		9. JR茨木北駐車場	10. JR茨木西口自転車駐車場
		11. JR茨木南自転車駐車場	12. 総持寺駅南駐車場
		13. JR茨木駅東口自転車駐車場	14. モノレール沢良宜駅自転車駐車場
		15. 春日自転車駐車場	16. モノレール彩都西駅自転車駐車場
		17. モノレール阪大病院前駅自転車駐車場	18. JR駅前北自転車駐車場
		19. 松ヶ本町自転車駐車場	20. 双葉町駐車場
		21. 南茨木駅北自転車駐車場	22. JR総持寺駅南自転車駐車場
		放置自転車保管事務所	23. 南茨木放置自転車保管事務所



# 施設カルテ

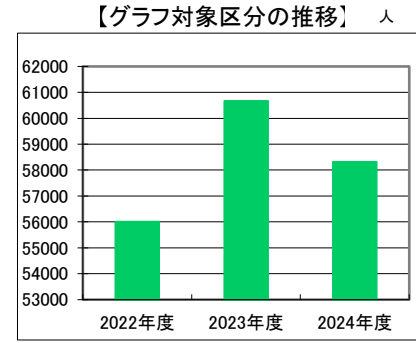
基準日 2025/04/01

## 施設基本情報

FM管理番号	F10010101	施設名	JR駅前ビル駐車場
--------	-----------	-----	-----------

## 供給情報

区 分	単 位	2022年度	2023年度	2024年度	グ ラ フ
利用者数	人	56,004	60,670	58,316	※
収容台数	台	52	52	52	
定期割当台数	台	10	10	10	
年間開館日数	日	365	365	365	



凡例 ■ 利用者数

## 供給情報(すべて)

区分	単 位	2022年度	2023年度	2024年度	区分	単 位	2022年度	2023年度	2024年度
利用者数	人	56,004	60,670	58,316	利用⑧:				
利用件数	件				利用⑨:				
在籍者数	人				利用⑩:				
定員数	人				貸室①:				
学級数	学級				貸室②:				
貸出冊数	冊				貸室③:				
貸出人数	人				貸室④:				
蔵書冊数	冊				貸室⑤:				
入居戸数	戸				貸室⑥:				
管理戸数	戸				貸室⑦:				
政策空家戸数	戸				貸室⑧:				
市民課関係窓口受付件数	件				貸室⑨:				
ごみ処理数量	トン				貸室⑩:				
し尿処理数量	トン				貸室⑪:				
救急出動件数	件				貸室⑫:				
配備緊急車両数	台				貸室⑬:				
告別式場利用件数	件				貸室⑭:				
火葬場利用件数	件				貸室⑮:				
収容台数	台	52	52	52	貸室⑯:				
定期割当台数	台	10	10	10	貸室⑰:				
主催イベント回数	回				貸室⑱:				
主催イベント延人数	人				貸室⑲:				
主催講座講習コマ数	コマ				貸室⑳:				
主催講座講習延人数	人				貸室㉑:				
年間開館日数	日	365	365	365	貸室㉒:				
配食数	食				貸室㉓:				
利用①:					備考	2022年度			
利用②:						2023年度			
利用③:						2024年度			
利用④:									
利用⑤:									
利用⑥:									
利用⑦:									

※貸室は左に利用コマ数を、右に利用可能コマ数を記載しています。

## 特記事項

施設メモ	【環境対応】LED照明設備 ※B2駐車場のみ区分所有
------	-------------------------------



# 施設カルテ

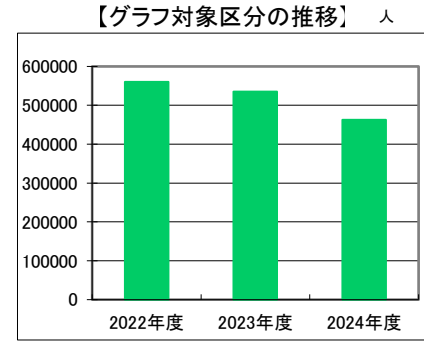
基準日 2025/04/01

## 施設基本情報

FM管理番号	F10010102	施設名	阪急茨木西口駐車場
--------	-----------	-----	-----------

## 供給情報

区 分	単 位	2022年度	2023年度	2024年度	グ ラ フ
利用者数	人	560,259	535,549	463,106	※
収容台数	台	1,213	1,052	2,152	
定期割当台数	台	600	600	470	
年間開館日数	日	365	365	365	



凡例 ■ 利用者数

## 供給情報(すべて)

区分	単 位	2022年度	2023年度	2024年度	区分	単 位	2022年度	2023年度	2024年度
利用者数	人	560,259	535,549	463,106	利用⑧:				
利用件数	件				利用⑨:				
在籍者数	人				利用⑩:				
定員数	人				貸室①:				
学級数	学級				貸室②:				
貸出冊数	冊				貸室③:				
貸出人数	人				貸室④:				
蔵書冊数	冊				貸室⑤:				
入居戸数	戸				貸室⑥:				
管理戸数	戸				貸室⑦:				
政策空家戸数	戸				貸室⑧:				
市民課関係窓口受付件数	件				貸室⑨:				
ごみ処理数量	トン				貸室⑩:				
し尿処理数量	トン				貸室⑪:				
救急出動件数	件				貸室⑫:				
配備緊急車両数	台				貸室⑬:				
告別式場利用件数	件				貸室⑭:				
火葬場利用件数	件				貸室⑮:				
収容台数	台	1,213	1,052	2,152	貸室⑯:				
定期割当台数	台	600	600	470	貸室⑰:				
主催イベント回数	回				貸室⑱:				
主催イベント延人数	人				貸室⑲:				
主催講座講習コマ数	コマ				貸室⑳:				
主催講座講習延人数	人				貸室㉑:				
年間開館日数	日	365	365	365	貸室㉒:				
配食数	食				貸室㉓:				
利用①:					備考	2022年度			
利用②:						2023年度			
利用③:						2024年度			
利用④:									
利用⑤:									
利用⑥:									
利用⑦:									

※貸室は左に利用コマ数を、右に利用可能コマ数を記載しています。

## 特記事項

施設メモ 【環境対応】LED照明設備



# 施設カルテ

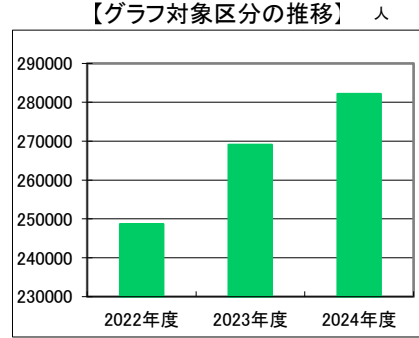
基準日 2025/04/01

## 施設基本情報

FM管理番号	F10010103	施設名	総持寺自転車駐車場
--------	-----------	-----	-----------

## 供給情報

区分	単位	2022年度	2023年度	2024年度	グラフ
利用者数	人	248,694	269,066	282,178	※
収容台数	台	2,600	2,600	2,600	
定期割当台数	台	1,376	1,676	1,676	
年間開館日数	日	365	365	365	



凡例 ■ 利用者数

## 供給情報(すべて)

区分	単位	2022年度	2023年度	2024年度	区分	単位	2022年度	2023年度	2024年度
利用者数	人	248,694	269,066	282,178	利用⑧:				
利用件数	件				利用⑨:				
在籍者数	人				利用⑩:				
定員数	人				貸室①:				
学級数	学級				貸室②:				
貸出冊数	冊				貸室③:				
貸出人数	人				貸室④:				
蔵書冊数	冊				貸室⑤:				
入居戸数	戸				貸室⑥:				
管理戸数	戸				貸室⑦:				
政策空家戸数	戸				貸室⑧:				
市民課関係窓口受付件数	件				貸室⑨:				
ごみ処理数量	トン				貸室⑩:				
し尿処理数量	トン				貸室⑪:				
救急出動件数	件				貸室⑫:				
配備緊急車両数	台				貸室⑬:				
告別式場利用件数	件				貸室⑭:				
火葬場利用件数	件				貸室⑮:				
収容台数	台	2,600	2,600	2,600	貸室⑯:				
定期割当台数	台	1,376	1,676	1,676	貸室⑰:				
主催イベント回数	回				貸室⑱:				
主催イベント延人数	人				貸室⑲:				
主催講座講習コマ数	コマ				貸室⑳:				
主催講座講習延人数	人				貸室㉑:				
年間開館日数	日	365	365	365	貸室㉒:				
配食数	食				貸室㉓:				
利用①:					備考	2022年度			
利用②:						2023年度			
利用③:						2024年度			
利用④:									
利用⑤:									
利用⑥:									
利用⑦:									

※貸室は左に利用コマ数を、右に利用可能コマ数を記載しています。

## 特記事項

施設メモ	【環境対応】LED照明設備
------	---------------



# 施設カルテ

基準日 2025/04/01

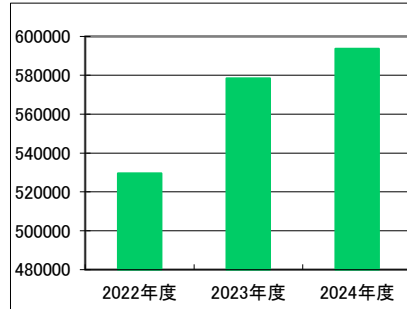
## 施設基本情報

FM管理番号	F10010104	施設名	別院町自転車駐車場
--------	-----------	-----	-----------

## 供給情報

区 分	単 位	2022年度	2023年度	2024年度	グラフ
利用者数	人	529,503	578,472	593,721	※
収容台数	台	1,704	1,704	1,704	
定期割当台数	台	1,090	1,090	1,090	
年間開館日数	日	365	365	365	

【グラフ対象区分の推移】 人



凡例 ■ 利用者数

## 供給情報(すべて)

区分	単 位	2022年度	2023年度	2024年度	区分	単 位	2022年度	2023年度	2024年度
利用者数	人	529,503	578,472	593,721	利用⑧:				
利用件数	件				利用⑨:				
在籍者数	人				利用⑩:				
定員数	人				貸室①:				
学級数	学級				貸室②:				
貸出冊数	冊				貸室③:				
貸出人数	人				貸室④:				
蔵書冊数	冊				貸室⑤:				
入居戸数	戸				貸室⑥:				
管理戸数	戸				貸室⑦:				
政策空家戸数	戸				貸室⑧:				
市民課関係窓口受付件数	件				貸室⑨:				
ごみ処理数量	トン				貸室⑩:				
し尿処理数量	トン				貸室⑪:				
救急出動件数	件				貸室⑫:				
配備緊急車両数	台				貸室⑬:				
告別式場利用件数	件				貸室⑭:				
火葬場利用件数	件				貸室⑮:				
収容台数	台	1,704	1,704	1,704	貸室⑯:				
定期割当台数	台	1,090	1,090	1,090	貸室⑰:				
主催イベント回数	回				貸室⑱:				
主催イベント延人数	人				貸室⑲:				
主催講座講習コマ数	コマ				貸室⑳:				
主催講座講習延人数	人				貸室㉑:				
年間開館日数	日	365	365	365	貸室㉒:				
配食数	食				貸室㉓:				
利用①:					備考	2022年度			
利用②:						2023年度			
利用③:						2024年度			
利用④:									
利用⑤:									
利用⑥:									
利用⑦:									

※貸室は左に利用コマ数を、右に利用可能コマ数を記載しています。

## 特記事項

【環境対応】LED照明設備

施設メモ



# 施設カルテ

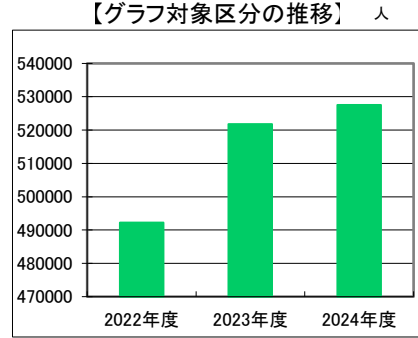
基準日 2025/04/01

## 施設基本情報

FM管理番号	F10010105	施設名	西駅前町自転車駐車場
--------	-----------	-----	------------

## 供給情報

区 分	単 位	2022年度	2023年度	2024年度	グラフ
利用者数	人	492,252	521,814	527,533	※
収容台数	台	1,850	1,850	1,850	
定期割当台数	台	1,270	1,270	1,270	
年間開館日数	日	365	365	365	



凡例 ■ 利用者数

## 供給情報(すべて)

区分	単 位	2022年度	2023年度	2024年度	区分	単 位	2022年度	2023年度	2024年度
利用者数	人	492,252	521,814	527,533	利用⑧:				
利用件数	件				利用⑨:				
在籍者数	人				利用⑩:				
定員数	人				貸室①:				
学級数	学級				貸室②:				
貸出冊数	冊				貸室③:				
貸出人数	人				貸室④:				
蔵書冊数	冊				貸室⑤:				
入居戸数	戸				貸室⑥:				
管理戸数	戸				貸室⑦:				
政策空家戸数	戸				貸室⑧:				
市民課関係窓口受付件数	件				貸室⑨:				
ごみ処理数量	トン				貸室⑩:				
し尿処理数量	トン				貸室⑪:				
救急出動件数	件				貸室⑫:				
配備緊急車両数	台				貸室⑬:				
告別式場利用件数	件				貸室⑭:				
火葬場利用件数	件				貸室⑮:				
収容台数	台	1,850	1,850	1,850	貸室⑯:				
定期割当台数	台	1,270	1,270	1,270	貸室⑰:				
主催イベント回数	回				貸室⑱:				
主催イベント延人数	人				貸室⑲:				
主催講座講習コマ数	コマ				貸室⑳:				
主催講座講習延人数	人				貸室㉑:				
年間開館日数	日	365	365	365	貸室㉒:				
配食数	食				貸室㉓:				
利用①:					備考	2022年度			
利用②:						2023年度			
利用③:						2024年度			
利用④:									
利用⑤:									
利用⑥:									
利用⑦:									

※貸室は左に利用コマ数を、右に利用可能コマ数を記載しています。

## 特記事項

【環境対応】LED照明設備

施設メモ

# 施設カルテ

FM管理番号	F10010106	施設番号	012512	基準日	2025/04/01	出力日	2026/02/21
--------	-----------	------	--------	-----	------------	-----	------------

## 施設基本情報

施設名	南茨木駅前自転車駐車場			
所在地	東奈良三丁目14番12号・21号、若草町4番23号、天王二丁目261番地の29・41			
所管部署	茨木市 建設部交通政策課			
FM大分類	交通安全施設	財産大分類	公共用財産	
FM中分類	市営駐車場等	財産中分類	公共用財産	
FM小分類	市営駐車場	財産小分類	駐車場	
中学校区	天王校区	利用延床面積	2,060.74 m <sup>2</sup>	
小学校区	東奈良校区	市有土地面積	475.61 m <sup>2</sup>	
利用想定圏域	-	借地の有無	無	
防災拠点指定	指定なし	開設年月	1986年4月	
運営形態	指定管理	全棟数	10棟	
目的外使用	○	駐車台数	2,940台	

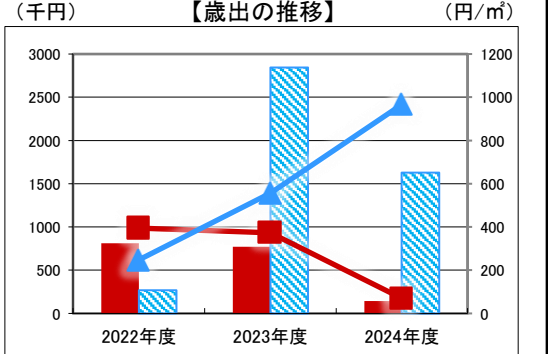
目的外使用内容	横断幕、看板	再調達価額総額(建物)	92,870千円
複合施設	単独施設	減価償却累計総額(建物)	73,224千円
交通アクセス	阪急南茨木駅より徒歩約4分		

施設概要	■区分: 自転車、バイク、■利用時間: 24時間、■定期利用: 自動二輪5台、原付25台、自転車1850台		
設置目的			
設置根拠			
用途地域	近隣商業地域	土砂災害情報	
高度地区	第七種高度地区	最大浸水想定	浸水深さ0.5m未満の区域
防火・準防火地域	準防火地域	想定最大震度	震度6弱
バリアフリー対応	出入口 昇降機	なし なし	廊下等 トイレ
			なし なし
			階段 駐車場
			なし なし

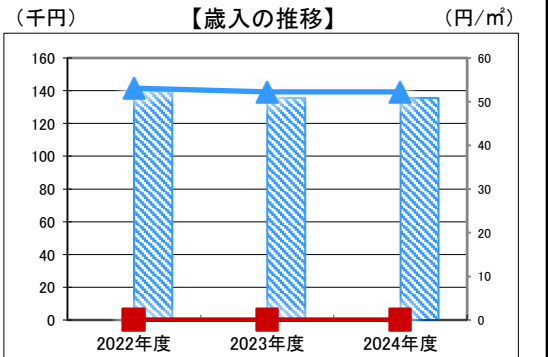
※最大浸水想定は200年に一度の規模の豪雨を、想定最大震度は有馬高槻断層帯地震(府被害想定)を想定しています。

## 財務情報

●歳出 (千円)				
区	分	2022年度	2023年度	2024年度
歳出合計				
		813	770	144
内	維持管理費	813	770	144
	光熱水費	-	-	-
	修繕費	813	770	144
	点検・管理委託費	-	-	-
	借地料	-	-	-
	保険料・その他	-	-	-
	工事費	-	-	-
訳	運営費	-	-	-
	指定管理料	-	-	-
	人件費	-	-	-
【参考】減価償却費		2,314	2,314	2,314



●歳入 (千円)				
区	分	2022年度	2023年度	2024年度
歳入合計				
		0	0	0
内	使用料・手数料	-	-	-
	目的外使用料	-	-	-
	事業に係る収入	-	-	-
	補助金・交付金等	-	-	-
	負担金・徴収金	-	-	-
	その他	-	-	-
訳	指定管理料	-	-	-
	人件費	-	-	-
【参考】指定管理者利用料金等収入		73,742	74,613	73,751



## 施設分類内コストランキング(金額の高い順)

施設分類	市営駐車場	総施設数	23
区分	総額(千円)	円/㎡	
2022年度	813	第4位	395
2023年度	770	第4位	374
2024年度	144	第9位	70

凡例 当該施設 (赤) 総額(千円) (青) 延床面積あたり(円/㎡)  
分類平均 (青斜線) 総額(千円) (青斜線) 延床面積あたり(円/㎡)

## 建物(棟)基本情報

棟番号	建物名称	主体構造	建築年月	階数		延床面積 (m <sup>2</sup> )	耐震診断	耐震改修
				地上	地下			
1526	南茨木駅前(第1)自転車駐車場管理事務所	軽量鉄骨プレハブ・その他	1986年4月	1	0	19.00	不要	不要
1527	南茨木駅前(第4)自転車駐車場管理事務所	鉄骨プレハブ	1986年4月	1	0	6.48	不要	不要
1528	南茨木駅前(第1)自転車駐車場便所	軽量鉄骨プレハブ・その他	1986年4月	1	0	2.70	不要	不要
1529	南茨木駅前(第4)自転車駐車場シェルター	鉄骨造	1991年3月	1	0	366.00	不要	不要
1530	南茨木駅前(第3)自転車駐車場管理事務所	軽量鉄骨プレハブ・その他	1991年3月	1	0	14.60	不要	不要
1531	南茨木駅前(第3)自転車駐車場便所	軽量鉄骨プレハブ・その他	1991年3月	1	0	1.50	不要	不要
1532	南茨木駅前(第3)自転車駐車場シェルター	鉄骨造	1997年2月	1	0	347.45	不要	不要
1533	南茨木駅前(第2)自転車駐車場シェルター	鉄骨造	1997年2月	1	0	324.85	不要	不要
1534	南茨木駅前(第1)自転車駐車場シェルター	鉄骨造	1997年8月	1	0	801.70	不要	不要
1535	南茨木駅前(第5)自転車駐車場シェルター	鉄骨造	2007年9月	1	0	176.46	不要	不要

# 施設カルテ

基準日 2025/04/01

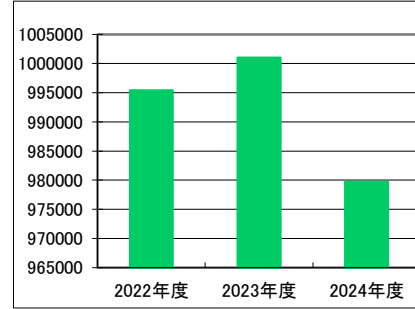
## 施設基本情報

FM管理番号	F10010106	施設名	南茨木駅前自転車駐車場
--------	-----------	-----	-------------

## 供給情報

区分	単位	2022年度	2023年度	2024年度	グラフ
利用者数	人	995,406	1,001,040	979,714	※
収容台数	台	2,940	3,879	2,940	
定期割当台数	台	1,880	2,489	1,880	
年間開館日数	日	365	365	365	

【グラフ対象区分の推移】 人



凡例 ■ 利用者数

## 供給情報(すべて)

区分	単位	2022年度	2023年度	2024年度	区分	単位	2022年度	2023年度	2024年度
利用者数	人	995,406	1,001,040	979,714	利用⑧:				
利用件数	件				利用⑨:				
在籍者数	人				利用⑩:				
定員数	人				貸室①:				
学級数	学級				貸室②:				
貸出冊数	冊				貸室③:				
貸出人数	人				貸室④:				
蔵書冊数	冊				貸室⑤:				
入居戸数	戸				貸室⑥:				
管理戸数	戸				貸室⑦:				
政策空家戸数	戸				貸室⑧:				
市民課関係窓口受付件数	件				貸室⑨:				
ごみ処理数量	トン				貸室⑩:				
し尿処理数量	トン				貸室⑪:				
救急出動件数	件				貸室⑫:				
配備緊急車両数	台				貸室⑬:				
告別式場利用件数	件				貸室⑭:				
火葬場利用件数	件				貸室⑮:				
収容台数	台	2,940	3,879	2,940	貸室⑯:				
定期割当台数	台	1,880	2,489	1,880	貸室⑰:				
主催イベント回数	回				貸室⑱:				
主催イベント延人数	人				貸室⑲:				
主催講座講習コマ数	コマ				貸室⑳:				
主催講座講習延人数	人				貸室㉑:				
年間開館日数	日	365	365	365	貸室㉒:				
配食数	食				貸室㉓:				
利用①:					備考	2022年度			
利用②:				2023年度					
利用③:				2024年度					
利用④:									
利用⑤:									
利用⑥:									
利用⑦:									

※貸室は左に利用コマ数を、右に利用可能コマ数を記載しています。

## 特記事項

【環境対応】LED照明設備

施設メモ



# 施設カルテ

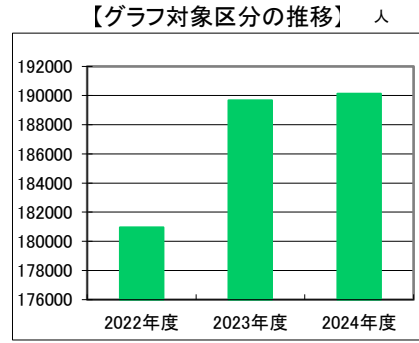
基準日 2025/04/01

## 施設基本情報

FM管理番号	F10010108	施設名	モノレール宇野辺駅前自転車駐車場
--------	-----------	-----	------------------

## 供給情報

区 分	単 位	2022年度	2023年度	2024年度	グ ラ フ
利用者数	人	180,959	189,681	190,136	※
収容台数	台	669	750	750	
定期割当台数	台	555	555	555	
年間開館日数	日	365	365	365	



凡例 ■ 利用者数

## 供給情報(すべて)

区分	単 位	2022年度	2023年度	2024年度	区分	単 位	2022年度	2023年度	2024年度
利用者数	人	180,959	189,681	190,136	利用⑧:				
利用件数	件				利用⑨:				
在籍者数	人				利用⑩:				
定員数	人				貸室①:				
学級数	学級				貸室②:				
貸出冊数	冊				貸室③:				
貸出人数	人				貸室④:				
蔵書冊数	冊				貸室⑤:				
入居戸数	戸				貸室⑥:				
管理戸数	戸				貸室⑦:				
政策空家戸数	戸				貸室⑧:				
市民課関係窓口受付件数	件				貸室⑨:				
ごみ処理数量	トン				貸室⑩:				
し尿処理数量	トン				貸室⑪:				
救急出動件数	件				貸室⑫:				
配備緊急車両数	台				貸室⑬:				
告別式場利用件数	件				貸室⑭:				
火葬場利用件数	件				貸室⑮:				
収容台数	台	669	750	750	貸室⑯:				
定期割当台数	台	555	555	555	貸室⑰:				
主催イベント回数	回				貸室⑱:				
主催イベント延人数	人				貸室⑲:				
主催講座講習コマ数	コマ				貸室⑳:				
主催講座講習延人数	人				貸室㉑:				
年間開館日数	日	365	365	365	貸室㉒:				
配食数	食				貸室㉓:				
利用①:					備考	2022年度			
利用②:						2023年度			
利用③:						2024年度			
利用④:									
利用⑤:									
利用⑥:									
利用⑦:									

※貸室は左に利用コマ数を、右に利用可能コマ数を記載しています。

## 特記事項

施設メモ	【環境対応】LED照明設備
------	---------------



# 施設カルテ

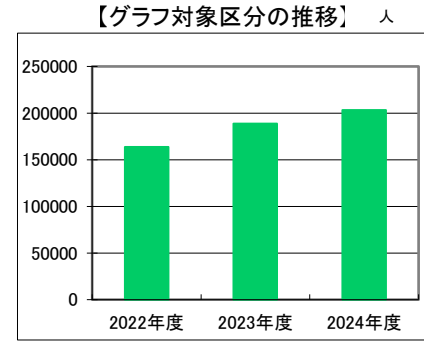
基準日 2025/04/01

## 施設基本情報

FM管理番号	F10010109	施設名	中央公園駐車場
--------	-----------	-----	---------

## 供給情報

区分	単位	2022年度	2023年度	2024年度	グラフ
利用者数	人	163,689	188,504	203,333	※
収容台数	台	308	308	308	
定期割当台数	台	35	35	35	
年間開館日数	日	365	365	365	



凡例 ■ 利用者数

## 供給情報(すべて)

区分	単位	2022年度	2023年度	2024年度	区分	単位	2022年度	2023年度	2024年度
利用者数	人	163,689	188,504	203,333	利用⑧:				
利用件数	件				利用⑨:				
在籍者数	人				利用⑩:				
定員数	人				貸室①:				
学級数	学級				貸室②:				
貸出冊数	冊				貸室③:				
貸出人数	人				貸室④:				
蔵書冊数	冊				貸室⑤:				
入居戸数	戸				貸室⑥:				
管理戸数	戸				貸室⑦:				
政策空家戸数	戸				貸室⑧:				
市民課関係窓口受付件数	件				貸室⑨:				
ごみ処理数量	トン				貸室⑩:				
し尿処理数量	トン				貸室⑪:				
救急出動件数	件				貸室⑫:				
配備緊急車両数	台				貸室⑬:				
告別式場利用件数	件				貸室⑭:				
火葬場利用件数	件				貸室⑮:				
収容台数	台	308	308	308	貸室⑯:				
定期割当台数	台	35	35	35	貸室⑰:				
主催イベント回数	回				貸室⑱:				
主催イベント延人数	人				貸室⑲:				
主催講座講習コマ数	コマ				貸室⑳:				
主催講座講習延人数	人				貸室㉑:				
年間開館日数	日	365	365	365	貸室㉒:				
配食数	食				貸室㉓:				
利用①:					備考	2022年度			
利用②:						2023年度			
利用③:						2024年度			
利用④:									
利用⑤:									
利用⑥:									
利用⑦:									

※貸室は左に利用コマ数を、右に利用可能コマ数を記載しています。

## 特記事項

施設メモ	【環境対応】LED照明設備
------	---------------



# 施設カルテ

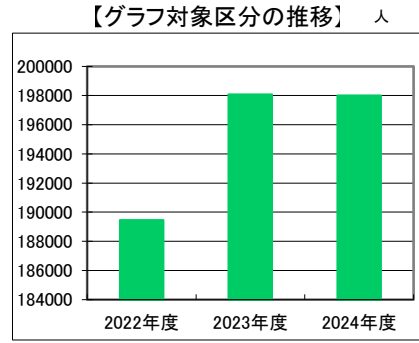
基準日 2025/04/01

## 施設基本情報

FM管理番号	F10010110	施設名	JR茨木北駐車場
--------	-----------	-----	----------

## 供給情報

区 分	単 位	2022年度	2023年度	2024年度	グ ラ フ
利用者数	人	189,471	198,092	198,018	※
収容台数	台	478	478	478	
定期割当台数	台	150	150	150	
年間開館日数	日	365	365	365	



凡例 ■ 利用者数

## 供給情報(すべて)

区分	単 位	2022年度	2023年度	2024年度	区分	単 位	2022年度	2023年度	2024年度
利用者数	人	189,471	198,092	198,018	利用⑧:				
利用件数	件				利用⑨:				
在籍者数	人				利用⑩:				
定員数	人				貸室①:				
学級数	学級				貸室②:				
貸出冊数	冊				貸室③:				
貸出人数	人				貸室④:				
蔵書冊数	冊				貸室⑤:				
入居戸数	戸				貸室⑥:				
管理戸数	戸				貸室⑦:				
政策空家戸数	戸				貸室⑧:				
市民課関係窓口受付件数	件				貸室⑨:				
ごみ処理数量	トン				貸室⑩:				
し尿処理数量	トン				貸室⑪:				
救急出動件数	件				貸室⑫:				
配備緊急車両数	台				貸室⑬:				
告別式場利用件数	件				貸室⑭:				
火葬場利用件数	件				貸室⑮:				
収容台数	台	478	478	478	貸室⑯:				
定期割当台数	台	150	150	150	貸室⑰:				
主催イベント回数	回				貸室⑱:				
主催イベント延人数	人				貸室⑲:				
主催講座講習コマ数	コマ				貸室⑳:				
主催講座講習延人数	人				貸室㉑:				
年間開館日数	日	365	365	365	貸室㉒:				
配食数	食				貸室㉓:				
利用①:					備考	2022年度			
利用②:						2023年度			
利用③:						2024年度			
利用④:									
利用⑤:									
利用⑥:									
利用⑦:									

※貸室は左に利用コマ数を、右に利用可能コマ数を記載しています。

## 特記事項

施設メモ	【環境対応】LED照明設備
------	---------------

# 施設カルテ

FM管理番号	F10010111	施設番号	020186	基準日	2025/04/01	出力日	2026/02/21
--------	-----------	------	--------	-----	------------	-----	------------

## 施設基本情報

施設名	JR茨木西口自転車駐車場		
所在地	西駅前町1番20号		
所管部署	茨木市 建設部交通政策課		
FM大分類	交通安全施設	財産大分類	公共用財産
FM中分類	市営駐車場等	財産中分類	公共用財産
FM小分類	市営駐車場	財産小分類	駐車場
中学校区	西校区	利用延床面積	216.45 m <sup>2</sup>
小学校区	春日丘校区	市有土地面積	1,270.00 m <sup>2</sup>
利用想定圏域	-	借地の有無	無
防災拠点指定	指定なし	開設年月	1992年12月
運営形態	指定管理	全棟数	9棟
目的外使用	×	駐車台数	523台



目的外使用内容		再調達価額総額(建物)	9,930千円
複合施設	単独施設	減価償却累計総額(建物)	7,811千円

交通アクセス

施設概要  
 ■区分: 自転車、バイク、■利用時間: 24時間、■管理人駐在時間: 午前6時から午後8時まで、■定期利用: 自動二輪15台、原付110台、

設置目的

設置根拠

用途地域 第2種住居地域 土砂災害情報

高度地区 第五種高度地区 最大浸水想定

防火・準防火地域 準防火地域 想定最大震度 震度6弱

バリアフリー対応	出入口	なし	廊下等	なし	階段	なし
	昇降機	なし	トイレ	なし	駐車場	なし

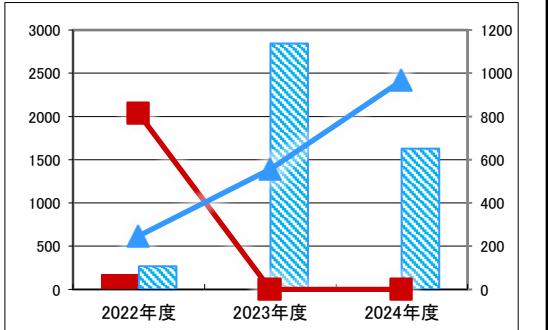
※最大浸水想定は200年に一度の規模の豪雨を、想定最大震度は有馬高槻断層帯地震(府被害想定)を想定しています。

## 財務情報

### ●歳出 (千円)

区	分	2022年度	2023年度	2024年度
歳出合計		176	0	0
内	維持管理費	176	0	0
	光熱水費	-	-	-
	修繕費	176	-	-
	点検・管理委託費	-	-	-
	借地料	-	-	-
	保険料・その他	-	-	-
	工事費	-	-	-
訳	運営費	-	-	-
	指定管理料	-	-	-
	人件費	-	-	-
【参考】減価償却費		282	282	282

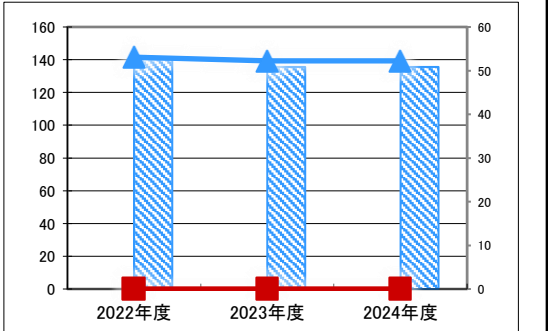
### 【歳出の推移】 (千円) (円/m<sup>2</sup>)



### ●歳入 (千円)

区	分	2022年度	2023年度	2024年度
歳入合計		0	0	0
内	使用料・手数料	-	-	-
	目的外使用料	-	-	-
	事業に係る収入	-	-	-
	補助金・交付金等	-	-	-
	負担金・徴収金	-	-	-
	その他	-	-	-
【参考】指定管理者利用料金等収入		23,221	23,332	23,334

### 【歳入の推移】 (千円) (円/m<sup>2</sup>)



凡例  
 当施設 総額(千円) 延床面積あたり(円/m<sup>2</sup>)  
 分類平均 総額(千円) 延床面積あたり(円/m<sup>2</sup>)

### ●施設分類内コストランキング(金額の高い順)

施設分類	市営駐車場	総施設数	23	
区分	総額(千円)	円/m <sup>2</sup>		
2022年度	176	第8位	813	第4位
2023年度	0	第6位	0	第6位
2024年度	0	第11位	0	第10位

## 建物(棟)基本情報

棟番号	建物名称	主体構造	建築年月	階数		延床面積(m <sup>2</sup> )	耐震診断	耐震改修
				地上	地下			
1610	JR茨木西口自転車駐車場シェルター④	鉄骨造	1995年12月	1	0	67.20	不要	不要
1611	JR茨木西口自転車駐車場シェルター⑦	鉄骨造	1995年12月	1	0	29.40	不要	不要
1612	JR茨木西口自転車駐車場シェルター③	鉄骨造	1995年12月	1	0	23.89	不要	不要
1613	JR茨木西口自転車駐車場シェルター②	鉄骨造	1995年12月	1	0	23.86	不要	不要
1614	JR茨木西口自転車駐車場シェルター①	鉄骨造	1995年12月	1	0	23.80	不要	不要
1615	JR茨木西口自転車駐車場シェルター⑤	鉄骨造	1995年12月	1	0	16.10	不要	不要
1616	JR茨木西口自転車駐車場シェルター⑥	鉄骨造	1995年12月	1	0	16.10	不要	不要
1617	JR茨木西口自転車駐車場管理事務所	鉄骨プレハブ	1995年12月	1	0	10.10	不要	不要
1618	JR茨木西口自転車駐車場管理便所	鉄骨プレハブ	2014年2月	1	0	6.00	不要	不要

# 施設カルテ

基準日 2025/04/01

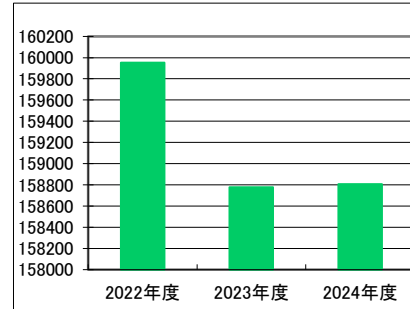
## 施設基本情報

FM管理番号	F10010111	施設名	JR茨木西口自転車駐車場
--------	-----------	-----	--------------

## 供給情報

区分	単位	2022年度	2023年度	2024年度	グラフ
利用者数	人	159,953	158,777	158,807	※
収容台数	台	523	523	523	
定期割当台数	台	125	125	125	
年間開館日数	日	365	365	365	

【グラフ対象区分の推移】 人



凡例 ■ 利用者数

## 供給情報(すべて)

区分	単位	2022年度	2023年度	2024年度	区分	単位	2022年度	2023年度	2024年度
利用者数	人	159,953	158,777	158,807	利用⑧:				
利用件数	件				利用⑨:				
在籍者数	人				利用⑩:				
定員数	人				貸室①:				
学級数	学級				貸室②:				
貸出冊数	冊				貸室③:				
貸出人数	人				貸室④:				
蔵書冊数	冊				貸室⑤:				
入居戸数	戸				貸室⑥:				
管理戸数	戸				貸室⑦:				
政策空家戸数	戸				貸室⑧:				
市民課関係窓口受付件数	件				貸室⑨:				
ごみ処理数量	トン				貸室⑩:				
し尿処理数量	トン				貸室⑪:				
救急出動件数	件				貸室⑫:				
配備緊急車両数	台				貸室⑬:				
告別式場利用件数	件				貸室⑭:				
火葬場利用件数	件				貸室⑮:				
収容台数	台	523	523	523	貸室⑯:				
定期割当台数	台	125	125	125	貸室⑰:				
主催イベント回数	回				貸室⑱:				
主催イベント延人数	人				貸室⑲:				
主催講座講習コマ数	コマ				貸室⑳:				
主催講座講習延人数	人				貸室㉑:				
年間開館日数	日	365	365	365	貸室㉒:				
配食数	食				貸室㉓:				
利用①:					備考	2022年度			
利用②:				2023年度					
利用③:				2024年度					
利用④:									
利用⑤:									
利用⑥:									
利用⑦:									

※貸室は左に利用コマ数を、右に利用可能コマ数を記載しています。

## 特記事項

施設メモ	【環境対応】LED照明設備
------	---------------



# 施設カルテ

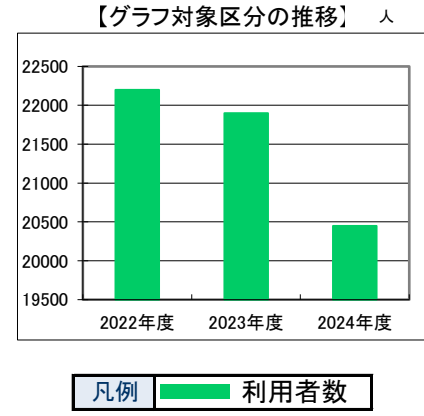
基準日 2025/04/01

## 施設基本情報

FM管理番号	F10010112	施設名	JR茨木南自転車駐車場
--------	-----------	-----	-------------

## 供給情報

区 分	単位	2022年度	2023年度	2024年度	グラフ
利用者数	人	22,200	21,900	20,450	※
収容台数	台	100	100	100	
定期割当台数	台	100	100	100	
年間開館日数	日	365	365	365	



## 供給情報(すべて)

区分	単位	2022年度	2023年度	2024年度	区分	単位	2022年度	2023年度	2024年度
利用者数	人	22,200	21,900	20,450	利用⑧:				
利用件数	件				利用⑨:				
在籍者数	人				利用⑩:				
定員数	人				貸室①:				
学級数	学級				貸室②:				
貸出冊数	冊				貸室③:				
貸出人数	人				貸室④:				
蔵書冊数	冊				貸室⑤:				
入居戸数	戸				貸室⑥:				
管理戸数	戸				貸室⑦:				
政策空家戸数	戸				貸室⑧:				
市民課関係窓口受付件数	件				貸室⑨:				
ごみ処理数量	トン				貸室⑩:				
し尿処理数量	トン				貸室⑪:				
救急出動件数	件				貸室⑫:				
配備緊急車両数	台				貸室⑬:				
告別式場利用件数	件				貸室⑭:				
火葬場利用件数	件				貸室⑮:				
収容台数	台	100	100	100	貸室⑯:				
定期割当台数	台	100	100	100	貸室⑰:				
主催イベント回数	回				貸室⑱:				
主催イベント延人数	人				貸室⑲:				
主催講座講習コマ数	コマ				貸室⑳:				
主催講座講習延人数	人				貸室㉑:				
年間開館日数	日	365	365	365	貸室㉒:				
配食数	食				貸室㉓:				
利用①:					備考	2022年度			
利用②:						2023年度			
利用③:						2024年度			
利用④:									
利用⑤:									
利用⑥:									
利用⑦:									

※貸室は左に利用コマ数を、右に利用可能コマ数を記載しています。

## 特記事項

施設メモ	
------	--

施設カルテ

FM管理番号 F10010113 施設番号 012506 基準日 2025/04/01 出力日 2026/02/21

施設基本情報

施設名 総持寺駅南駐車場
所在地 中総持寺町3番35号
所管部署 茨木市 建設部交通政策課
FM大分類 交通安全施設 財産大分類 公共用財産
FM中分類 市営駐車場等 財産中分類 公共用財産
FM小分類 市営駐車場 財産小分類 駐車場
中学校区 三島校区 利用延床面積 579.19 m²
小学校区 庄栄校区 市有土地面積 3,326.15 m²
利用想定圏域 - 借地の有無 無
防災拠点指定 指定なし 開設年月 1994年12月
運営形態 指定管理 全棟数 2棟
目的外使用 × 駐車台数 690台



目的外使用内容 再調達価額総額(建物) 20,000千円
複合施設 単独施設 減価償却累計総額(建物) 19,050千円
交通アクセス 阪急総持寺駅より徒歩約6分

施設概要 ■区分: 自転車、バイク、自動車、■利用時間: 24時間、■管理人駐在時間: 午前6時から午後12時まで、午後3時から午後8時まで、■定期利用: 自動車29台、自動二輪6台、原付14台、自転車450台

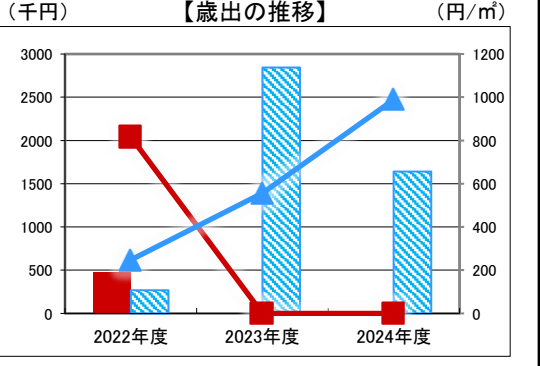
設置目的
設置根拠
用途地域 第1種住居地域 土砂災害情報
高度地区 第三種高度地区 最大浸水想定 浸水深さ3.0~5.0m未満の区域
防火・準防火地域 準防火地域 想定最大震度 震度6強

バリアフリー対応
出入口 あり 廊下等 なし 階段 なし
昇降機 なし トイレ なし 駐車場 あり

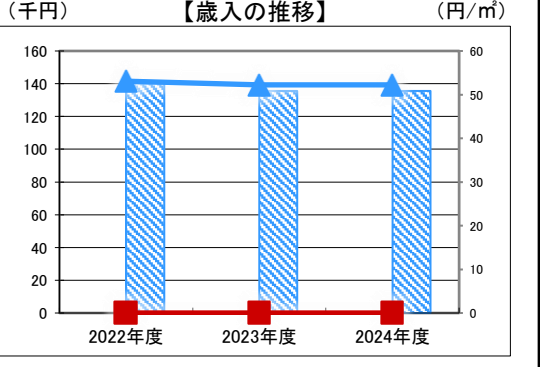
※最大浸水想定は200年に一度の規模の豪雨を、想定最大震度は有馬高槻断層帯地震(府被害想定)を想定しています。

財務情報

歳出 (千円)
区 分 2022年度 2023年度 2024年度
歳出合計 473 0 0
内 維持管理費 473 0 0
光熱水費 - - -
修繕費 473 - -
点検・管理委託費 - - -
借地料 - - -
保険料・その他 - - -
工事費 - - -
訳 運営費 - - -
指定管理料 - - -
人件費 - - -
【参考】減価償却費 645 645 345



歳入 (千円)
区 分 2022年度 2023年度 2024年度
歳入合計 0 0 0
内 使用料・手数料 - - -
目的外使用料 - - -
事業に係る収入 - - -
補助金・交付金等 - - -
訳 負担金・徴収金 - - -
その他 - - -
【参考】指定管理者利用料金等収入 16,426 16,727 16,767



施設分類内コストランキング(金額の高い順)

施設分類 市営駐車場 総施設数 23
区分 総額(千円) 円/㎡
2022年度 473 第6位 817 第3位
2023年度 0 第6位 0 第6位
2024年度 0 第11位 0 第10位

凡例 当施設 総額(千円) 延床面積あたり(円/㎡)
分類平均 総額(千円) 延床面積あたり(円/㎡)

建物(棟)基本情報

棟番号 建物名称 主体構造 建築年月 階数 地上 地下 延床面積(m²) 耐震診断 耐震改修
1520 総持寺駅南駐車場シェルター 鉄骨造 1994年12月 1 0 518.69 不要 不要
1521 総持寺駅南駐車場管理事務所 鉄骨プレハブ 1994年12月 1 0 60.50 不要 不要

# 施設カルテ

基準日 2025/04/01

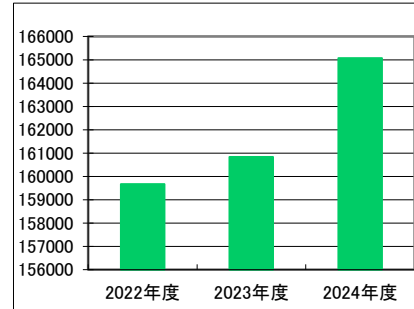
## 施設基本情報

FM管理番号	F10010113	施設名	総持寺駅南駐車場
--------	-----------	-----	----------

## 供給情報

区 分	単 位	2022年度	2023年度	2024年度	グ ラ フ
利用者数	人	159,673	160,832	165,076	※
収容台数	台	690	690	690	
定期割当台数	台	499	499	499	
年間開館日数	日	365	365	365	

【グラフ対象区分の推移】 人



凡例 ■ 利用者数

## 供給情報(すべて)

区分	単 位	2022年度	2023年度	2024年度	区分	単 位	2022年度	2023年度	2024年度
利用者数	人	159,673	160,832	165,076	利用⑧:				
利用件数	件				利用⑨:				
在籍者数	人				利用⑩:				
定員数	人				貸室①:				
学級数	学級				貸室②:				
貸出冊数	冊				貸室③:				
貸出人数	人				貸室④:				
蔵書冊数	冊				貸室⑤:				
入居戸数	戸				貸室⑥:				
管理戸数	戸				貸室⑦:				
政策空家戸数	戸				貸室⑧:				
市民課関係窓口受付件数	件				貸室⑨:				
ごみ処理数量	トン				貸室⑩:				
し尿処理数量	トン				貸室⑪:				
救急出動件数	件				貸室⑫:				
配備緊急車両数	台				貸室⑬:				
告別式場利用件数	件				貸室⑭:				
火葬場利用件数	件				貸室⑮:				
収容台数	台	690	690	690	貸室⑯:				
定期割当台数	台	499	499	499	貸室⑰:				
主催イベント回数	回				貸室⑱:				
主催イベント延人数	人				貸室⑲:				
主催講座講習コマ数	コマ				貸室⑳:				
主催講座講習延人数	人				貸室㉑:				
年間開館日数	日	365	365	365	貸室㉒:				
配食数	食				貸室㉓:				
利用①:					備考	2022年度			
利用②:						2023年度			
利用③:						2024年度			
利用④:									
利用⑤:									
利用⑥:									
利用⑦:									

※貸室は左に利用コマ数を、右に利用可能コマ数を記載しています。

## 特記事項

施設メモ	【環境対応】LED照明設備
------	---------------



# 施設カルテ

基準日 2025/04/01

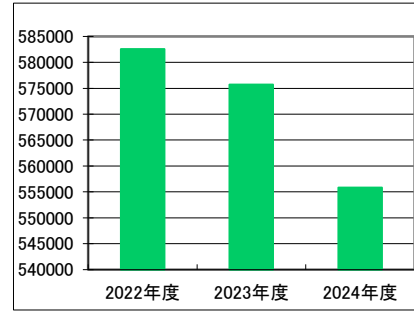
## 施設基本情報

FM管理番号	F10010114	施設名	JR茨木駅東口自転車駐車場
--------	-----------	-----	---------------

## 供給情報

区分	単位	2022年度	2023年度	2024年度	グラフ
利用者数	人	582,584	575,713	555,825	※
収容台数	台	2,405	2,405	2,405	
定期割当台数	台	1,285	1,285	1,285	
年間開館日数	日	365	365	365	

【グラフ対象区分の推移】 人



凡例 ■ 利用者数

## 供給情報(すべて)

区分	単位	2022年度	2023年度	2024年度	区分	単位	2022年度	2023年度	2024年度
利用者数	人	582,584	575,713	555,825	利用⑧:				
利用件数	件				利用⑨:				
在籍者数	人				利用⑩:				
定員数	人				貸室①:				
学級数	学級				貸室②:				
貸出冊数	冊				貸室③:				
貸出人数	人				貸室④:				
蔵書冊数	冊				貸室⑤:				
入居戸数	戸				貸室⑥:				
管理戸数	戸				貸室⑦:				
政策空家戸数	戸				貸室⑧:				
市民課関係窓口受付件数	件				貸室⑨:				
ごみ処理数量	トン				貸室⑩:				
し尿処理数量	トン				貸室⑪:				
救急出動件数	件				貸室⑫:				
配備緊急車両数	台				貸室⑬:				
告別式場利用件数	件				貸室⑭:				
火葬場利用件数	件				貸室⑮:				
収容台数	台	2,405	2,405	2,405	貸室⑯:				
定期割当台数	台	1,285	1,285	1,285	貸室⑰:				
主催イベント回数	回				貸室⑱:				
主催イベント延人数	人				貸室⑲:				
主催講座講習コマ数	コマ				貸室⑳:				
主催講座講習延人数	人				貸室㉑:				
年間開館日数	日	365	365	365	貸室㉒:				
配食数	食				貸室㉓:				
利用①:					備考	2022年度			
利用②:				2023年度					
利用③:				2024年度					
利用④:									
利用⑤:									
利用⑥:									
利用⑦:									

※貸室は左に利用コマ数を、右に利用可能コマ数を記載しています。

## 特記事項

施設メモ	【環境対応】LED照明設備
------	---------------



# 施設カルテ

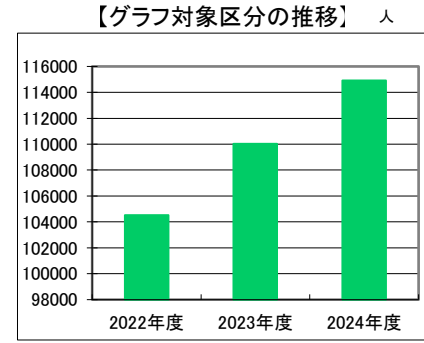
基準日 2025/04/01

## 施設基本情報

FM管理番号	F10010115	施設名	モノレール沢良宜駅自転車駐車場
--------	-----------	-----	-----------------

## 供給情報

区 分	単 位	2022年度	2023年度	2024年度	グ ラ フ
利用者数	人	104,526	110,039	114,922	※
収容台数	台	585	585	585	
定期割当台数	台	285	285	285	
年間開館日数	日	365	365	365	



凡例 ■ 利用者数

## 供給情報(すべて)

区分	単 位	2022年度	2023年度	2024年度	区分	単 位	2022年度	2023年度	2024年度
利用者数	人	104,526	110,039	114,922	利用⑧:				
利用件数	件				利用⑨:				
在籍者数	人				利用⑩:				
定員数	人				貸室①:				
学級数	学級				貸室②:				
貸出冊数	冊				貸室③:				
貸出人数	人				貸室④:				
蔵書冊数	冊				貸室⑤:				
入居戸数	戸				貸室⑥:				
管理戸数	戸				貸室⑦:				
政策空家戸数	戸				貸室⑧:				
市民課関係窓口受付件数	件				貸室⑨:				
ごみ処理数量	トン				貸室⑩:				
し尿処理数量	トン				貸室⑪:				
救急出動件数	件				貸室⑫:				
配備緊急車両数	台				貸室⑬:				
告別式場利用件数	件				貸室⑭:				
火葬場利用件数	件				貸室⑮:				
収容台数	台	585	585	585	貸室⑯:				
定期割当台数	台	285	285	285	貸室⑰:				
主催イベント回数	回				貸室⑱:				
主催イベント延人数	人				貸室⑲:				
主催講座講習コマ数	コマ				貸室⑳:				
主催講座講習延人数	人				貸室㉑:				
年間開館日数	日	365	365	365	貸室㉒:				
配食数	食				貸室㉓:				
利用①:					備考	2022年度			
利用②:						2023年度			
利用③:						2024年度			
利用④:									
利用⑤:									
利用⑥:									
利用⑦:									

※貸室は左に利用コマ数を、右に利用可能コマ数を記載しています。

## 特記事項

施設メモ	【環境対応】LED照明設備
------	---------------



# 施設カルテ

基準日 2025/04/01

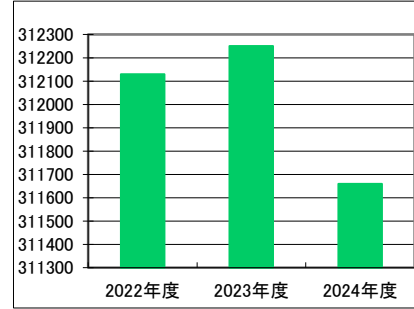
## 施設基本情報

FM管理番号	F10010116	施設名	春日自転車駐車場
--------	-----------	-----	----------

## 供給情報

区分	単位	2022年度	2023年度	2024年度	グラフ
利用者数	人	312,129	312,250	311,660	※
収容台数	台	920	920	920	
定期割当台数	台	440	440	440	
年間開館日数	日	365	365	365	

【グラフ対象区分の推移】 人



凡例 ■ 利用者数

## 供給情報(すべて)

区分	単位	2022年度	2023年度	2024年度	区分	単位	2022年度	2023年度	2024年度
利用者数	人	312,129	312,250	311,660	利用⑧:				
利用件数	件				利用⑨:				
在籍者数	人				利用⑩:				
定員数	人				貸室①:				
学級数	学級				貸室②:				
貸出冊数	冊				貸室③:				
貸出人数	人				貸室④:				
蔵書冊数	冊				貸室⑤:				
入居戸数	戸				貸室⑥:				
管理戸数	戸				貸室⑦:				
政策空家戸数	戸				貸室⑧:				
市民課関係窓口受付件数	件				貸室⑨:				
ごみ処理数量	トン				貸室⑩:				
し尿処理数量	トン				貸室⑪:				
救急出動件数	件				貸室⑫:				
配備緊急車両数	台				貸室⑬:				
告別式場利用件数	件				貸室⑭:				
火葬場利用件数	件				貸室⑮:				
収容台数	台	920	920	920	貸室⑯:				
定期割当台数	台	440	440	440	貸室⑰:				
主催イベント回数	回				貸室⑱:				
主催イベント延人数	人				貸室⑲:				
主催講座講習コマ数	コマ				貸室⑳:				
主催講座講習延人数	人				貸室㉑:				
年間開館日数	日	365	365	365	貸室㉒:				
配食数	食				貸室㉓:				
利用①:					備考	2022年度			
利用②:				2023年度					
利用③:				2024年度					
利用④:									
利用⑤:									
利用⑥:									
利用⑦:									

※貸室は左に利用コマ数を、右に利用可能コマ数を記載しています。

## 特記事項

【環境対応】LED照明設備

施設メモ



# 施設カルテ

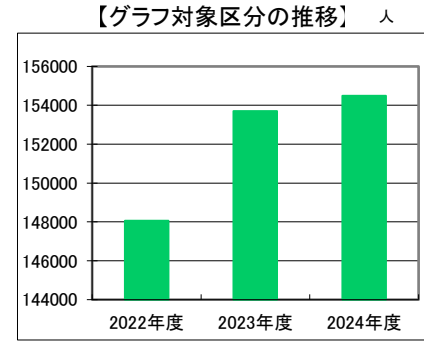
基準日 2025/04/01

## 施設基本情報

FM管理番号	F10010117	施設名	モノレール彩都西駅自転車駐車場
--------	-----------	-----	-----------------

## 供給情報

区 分	単 位	2022年度	2023年度	2024年度	グラフ
利用者数	人	148,065	153,702	154,492	※
収容台数	台	488	488	488	
定期割当台数	台	362	362	362	
年間開館日数	日	365	365	365	



凡例 ■ 利用者数

## 供給情報(すべて)

区分	単 位	2022年度	2023年度	2024年度	区分	単 位	2022年度	2023年度	2024年度
利用者数	人	148,065	153,702	154,492	利用⑧:				
利用件数	件				利用⑨:				
在籍者数	人				利用⑩:				
定員数	人				貸室①:				
学級数	学級				貸室②:				
貸出冊数	冊				貸室③:				
貸出人数	人				貸室④:				
蔵書冊数	冊				貸室⑤:				
入居戸数	戸				貸室⑥:				
管理戸数	戸				貸室⑦:				
政策空家戸数	戸				貸室⑧:				
市民課関係窓口受付件数	件				貸室⑨:				
ごみ処理数量	トン				貸室⑩:				
し尿処理数量	トン				貸室⑪:				
救急出動件数	件				貸室⑫:				
配備緊急車両数	台				貸室⑬:				
告別式場利用件数	件				貸室⑭:				
火葬場利用件数	件				貸室⑮:				
収容台数	台	488	488	488	貸室⑯:				
定期割当台数	台	362	362	362	貸室⑰:				
主催イベント回数	回				貸室⑱:				
主催イベント延人数	人				貸室⑲:				
主催講座講習コマ数	コマ				貸室⑳:				
主催講座講習延人数	人				貸室㉑:				
年間開館日数	日	365	365	365	貸室㉒:				
配食数	食				貸室㉓:				
利用①:					備考	2022年度			
利用②:						2023年度			
利用③:						2024年度			
利用④:									
利用⑤:									
利用⑥:									
利用⑦:									

※貸室は左に利用コマ数を、右に利用可能コマ数を記載しています。

## 特記事項

施設メモ	
------	--



# 施設カルテ

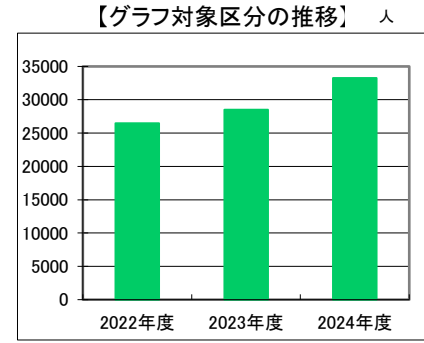
基準日 2025/04/01

## 施設基本情報

FM管理番号	F10010118	施設名	モノレール阪大病院前駅自転車駐車場
--------	-----------	-----	-------------------

## 供給情報

区分	単位	2022年度	2023年度	2024年度	グラフ
利用者数	人	26,494	28,492	33,252	※
収容台数	台	150	150	150	
定期割当台数	台	76	76	76	
年間開館日数	日	365	365	365	



凡例 ■ 利用者数

## 供給情報(すべて)

区分	単位	2022年度	2023年度	2024年度	区分	単位	2022年度	2023年度	2024年度
利用者数	人	26,494	28,492	33,252	利用⑧:				
利用件数	件				利用⑨:				
在籍者数	人				利用⑩:				
定員数	人				貸室①:				
学級数	学級				貸室②:				
貸出冊数	冊				貸室③:				
貸出人数	人				貸室④:				
蔵書冊数	冊				貸室⑤:				
入居戸数	戸				貸室⑥:				
管理戸数	戸				貸室⑦:				
政策空家戸数	戸				貸室⑧:				
市民課関係窓口受付件数	件				貸室⑨:				
ごみ処理数量	トン				貸室⑩:				
し尿処理数量	トン				貸室⑪:				
救急出動件数	件				貸室⑫:				
配備緊急車両数	台				貸室⑬:				
告別式場利用件数	件				貸室⑭:				
火葬場利用件数	件				貸室⑮:				
収容台数	台	150	150	150	貸室⑯:				
定期割当台数	台	76	76	76	貸室⑰:				
主催イベント回数	回				貸室⑱:				
主催イベント延人数	人				貸室⑲:				
主催講座講習コマ数	コマ				貸室⑳:				
主催講座講習延人数	人				貸室㉑:				
年間開館日数	日	365	365	365	貸室㉒:				
配食数	食				貸室㉓:				
利用①:					備考	2022年度			
利用②:						2023年度			
利用③:						2024年度			
利用④:									
利用⑤:									
利用⑥:									
利用⑦:									

※貸室は左に利用コマ数を、右に利用可能コマ数を記載しています。

## 特記事項

施設メモ	
------	--



# 施設カルテ

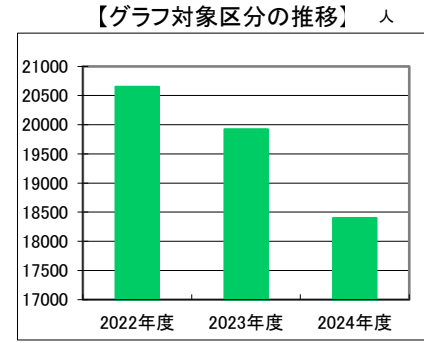
基準日 2025/04/01

## 施設基本情報

FM管理番号	F10010119	施設名	JR駅前北自転車駐車場
--------	-----------	-----	-------------

## 供給情報

区分	単位	2022年度	2023年度	2024年度	グラフ
利用者数	人	20,650	19,925	18,400	※
収容台数	台	84	84	84	
定期割当台数	台	84	84	84	
年間開館日数	日	365	365	365	



凡例 ■ 利用者数

## 供給情報(すべて)

区分	単位	2022年度	2023年度	2024年度	区分	単位	2022年度	2023年度	2024年度
利用者数	人	20,650	19,925	18,400	利用⑧:				
利用件数	件				利用⑨:				
在籍者数	人				利用⑩:				
定員数	人				貸室①:				
学級数	学級				貸室②:				
貸出冊数	冊				貸室③:				
貸出人数	人				貸室④:				
蔵書冊数	冊				貸室⑤:				
入居戸数	戸				貸室⑥:				
管理戸数	戸				貸室⑦:				
政策空家戸数	戸				貸室⑧:				
市民課関係窓口受付件数	件				貸室⑨:				
ごみ処理数量	トン				貸室⑩:				
し尿処理数量	トン				貸室⑪:				
救急出動件数	件				貸室⑫:				
配備緊急車両数	台				貸室⑬:				
告別式場利用件数	件				貸室⑭:				
火葬場利用件数	件				貸室⑮:				
収容台数	台	84	84	84	貸室⑯:				
定期割当台数	台	84	84	84	貸室⑰:				
主催イベント回数	回				貸室⑱:				
主催イベント延人数	人				貸室⑲:				
主催講座講習コマ数	コマ				貸室⑳:				
主催講座講習延人数	人				貸室㉑:				
年間開館日数	日	365	365	365	貸室㉒:				
配食数	食				貸室㉓:				
利用①:					備考	2022年度			
利用②:						2023年度			
利用③:						2024年度			
利用④:									
利用⑤:									
利用⑥:									
利用⑦:									

※貸室は左に利用コマ数を、右に利用可能コマ数を記載しています。

## 特記事項

施設メモ	【環境対応】LED照明設備
------	---------------



# 施設カルテ

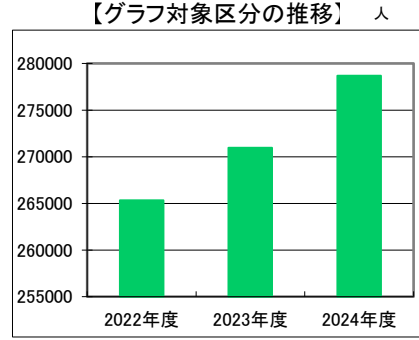
基準日 2025/04/01

## 施設基本情報

FM管理番号	F10010120	施設名	松ヶ本町自転車駐車場
--------	-----------	-----	------------

## 供給情報

区 分	単 位	2022年度	2023年度	2024年度	グ ラ フ
利用者数	人	265,332	270,967	278,675	※
収容台数	台	600	600	600	
定期割当台数	台	430	430	430	
年間開館日数	日	365	365	365	



凡例 ■ 利用者数

## 供給情報(すべて)

区分	単 位	2022年度	2023年度	2024年度	区分	単 位	2022年度	2023年度	2024年度
利用者数	人	265,332	270,967	278,675	利用⑧:				
利用件数	件				利用⑨:				
在籍者数	人				利用⑩:				
定員数	人				貸室①:				
学級数	学級				貸室②:				
貸出冊数	冊				貸室③:				
貸出人数	人				貸室④:				
蔵書冊数	冊				貸室⑤:				
入居戸数	戸				貸室⑥:				
管理戸数	戸				貸室⑦:				
政策空家戸数	戸				貸室⑧:				
市民課関係窓口受付件数	件				貸室⑨:				
ごみ処理数量	トン				貸室⑩:				
し尿処理数量	トン				貸室⑪:				
救急出動件数	件				貸室⑫:				
配備緊急車両数	台				貸室⑬:				
告別式場利用件数	件				貸室⑭:				
火葬場利用件数	件				貸室⑮:				
収容台数	台	600	600	600	貸室⑯:				
定期割当台数	台	430	430	430	貸室⑰:				
主催イベント回数	回				貸室⑱:				
主催イベント延人数	人				貸室⑲:				
主催講座講習コマ数	コマ				貸室⑳:				
主催講座講習延人数	人				貸室㉑:				
年間開館日数	日	365	365	365	貸室㉒:				
配食数	食				貸室㉓:				
利用①:					備考	2022年度			
利用②:						2023年度			
利用③:						2024年度			
利用④:									
利用⑤:									
利用⑥:									
利用⑦:									

※貸室は左に利用コマ数を、右に利用可能コマ数を記載しています。

## 特記事項

施設メモ	
------	--

# 施設カルテ

FM管理番号	F10010121	施設番号	001488	基準日	2025/04/01	出力日	2026/02/21
--------	-----------	------	--------	-----	------------	-----	------------

## 施設基本情報

施設名	双葉町駐車場			
所在地	双葉町487番地の1・8			
所管部署	茨木市 建設部交通政策課			
FM大分類	交通安全施設	財産大分類	公共用財産	
FM中分類	市営駐車場等	財産中分類	公共用財産	
FM小分類	市営駐車場	財産小分類	駐車場	
中学校区	東校区	利用延床面積	1,392.34 m <sup>2</sup>	
小学校区	中津校区	市有土地面積	5,776.00 m <sup>2</sup>	
利用想定圏域	-	借地の有無	無	
防災拠点指定	指定なし	開設年月	2011年1月	
運営形態	指定管理	全棟数	19棟	
目的外使用	○	駐車台数	0台	

目的外使用内容	自動販売機3台	再調達価額総額(建物)	21,230千円
複合施設	単独施設	減価償却累計額(建物)	8,025千円

交通アクセス

施設概要 R7.3.31をもって閉鎖。阪急茨木北口駐車場の代替地として開放中。

設置目的

設置根拠

用途地域 商業地域 土砂災害情報

高度地区 第七種高度地区 最大浸水想定 浸水深さ0.5~3.0m未満の区域

防火・準防火地域 防火地域 想定最大震度 震度6強

バリアフリー対応

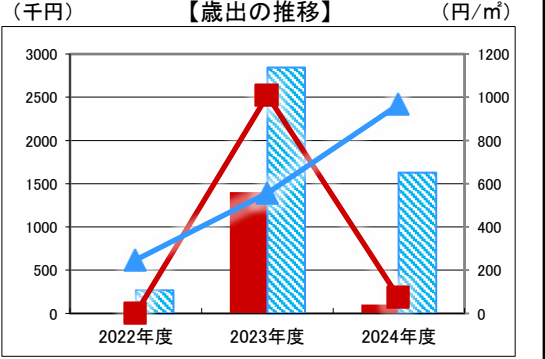
出入口	あり	廊下等	なし	階段	なし
昇降機	なし	トイレ	なし	駐車場	あり

※最大浸水想定は200年に一度の規模の豪雨を、想定最大震度は有馬高槻断層帯地震(府被害想定)を想定しています。

## 財務情報

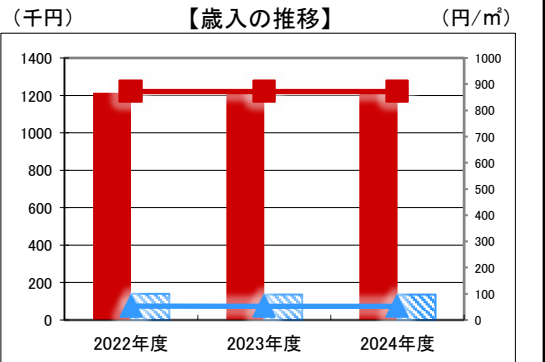
●歳出 (千円)

区	分	2022年度	2023年度	2024年度
歳出合計		0	1,404	102
内	維持管理費	0	1,404	94
	光熱水費	-	-	-
	修繕費	-	1,404	94
	点検・管理委託費	-	-	-
	借地料	-	-	-
	保険料・その他	-	-	-
訳	工事費	-	-	-
	運営費	-	-	9
	指定管理料	-	-	-
	人件費	-	-	-
【参考】減価償却費		573	573	573



●歳入 (千円)

区	分	2022年度	2023年度	2024年度
歳入合計		1,214	1,214	1,214
内	使用料・手数料	-	-	-
	目的外使用料	1,214	1,214	1,214
	事業に係る収入	-	-	-
	補助金・交付金等	-	-	-
	負担金・徴収金	-	-	-
訳	その他	-	-	-
	【参考】指定管理者利用料金等収入	120,505	97,303	83,577



凡例 当施設 総額(千円) 延床面積あたり(円/m<sup>2</sup>)  
分類平均 総額(千円) 延床面積あたり(円/m<sup>2</sup>)

## 施設分類内コストランキング(金額の高い順)

施設分類	市営駐車場	総施設数	23
区分	総額(千円)	円/m <sup>2</sup>	
2022年度	0 第9位	0 第9位	
2023年度	1,404 第3位	1,008 第2位	
2024年度	102 第10位	73 第8位	

## 建物(棟)基本情報

棟番号	建物名称	主体構造	建築年月	階数		延床面積(m <sup>2</sup> )	耐震診断	耐震改修
				地上	地下			
1420	双葉町駐車場シェルター④	鉄骨造	2011年1月	1	0	100.22	不要	不要
1421	双葉町駐車場シェルター⑤	鉄骨造	2011年1月	1	0	100.22	不要	不要
1422	双葉町駐車場シェルター⑥	鉄骨造	2011年1月	1	0	100.22	不要	不要
1423	双葉町駐車場シェルター⑦	鉄骨造	2011年1月	1	0	100.22	不要	不要
1424	双葉町駐車場シェルター⑧	鉄骨造	2011年1月	1	0	100.22	不要	不要
1425	双葉町駐車場シェルター③	鉄骨造	2011年1月	1	0	98.36	不要	不要
1426	双葉町駐車場シェルター①	鉄骨造	2011年1月	1	0	81.04	不要	不要
1427	双葉町駐車場シェルター②	鉄骨造	2011年1月	1	0	81.04	不要	不要
1428	双葉町駐車場シェルター⑨	鉄骨造	2011年1月	1	0	75.66	不要	不要
1429	双葉町駐車場シェルター⑩	鉄骨造	2011年1月	1	0	67.49	不要	不要

# 施設カルテ

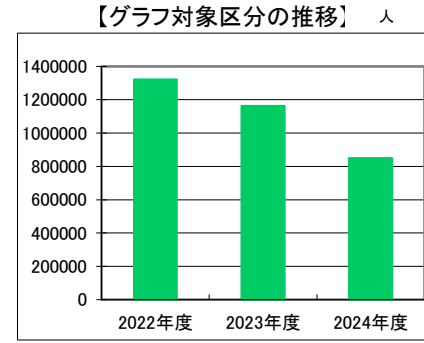
基準日 2025/04/01

## 施設基本情報

FM管理番号	F10010121	施設名	双葉町駐車場
--------	-----------	-----	--------

## 供給情報

区分	単位	2022年度	2023年度	2024年度	グラフ
利用者数	人	1,321,178	1,163,050	849,525	※
収容台数	台	2,785	365	0	
定期割当台数	台	1,779	0	0	
年間開館日数	日	365	0	365	



凡例 ■ 利用者数

## 供給情報(すべて)

区分	単位	2022年度	2023年度	2024年度	区分	単位	2022年度	2023年度	2024年度
利用者数	人	1,321,178	1,163,050	849,525	利用⑧:				
利用件数	件				利用⑨:				
在籍者数	人				利用⑩:				
定員数	人				貸室①:				
学級数	学級				貸室②:				
貸出冊数	冊				貸室③:				
貸出人数	人				貸室④:				
蔵書冊数	冊				貸室⑤:				
入居戸数	戸				貸室⑥:				
管理戸数	戸				貸室⑦:				
政策空家戸数	戸				貸室⑧:				
市民課関係窓口受付件数	件				貸室⑨:				
ごみ処理数量	トン				貸室⑩:				
し尿処理数量	トン				貸室⑪:				
救急出動件数	件				貸室⑫:				
配備緊急車両数	台				貸室⑬:				
告別式場利用件数	件				貸室⑭:				
火葬場利用件数	件				貸室⑮:				
収容台数	台	2,785	365		貸室⑯:				
定期割当台数	台	1,779			貸室⑰:				
主催イベント回数	回				貸室⑱:				
主催イベント延人数	人				貸室⑲:				
主催講座講習コマ数	コマ				貸室⑳:				
主催講座講習延人数	人				貸室㉑:				
年間開館日数	日	365		365	貸室㉒:				
配食数	食				貸室㉓:				
利用①:					備考	2022年度			
利用②:						2023年度			
利用③:						2024年度			
利用④:									
利用⑤:									
利用⑥:									
利用⑦:									

※貸室は左に利用コマ数を、右に利用可能コマ数を記載しています。

## 特記事項

施設メモ	
------	--



# 施設カルテ

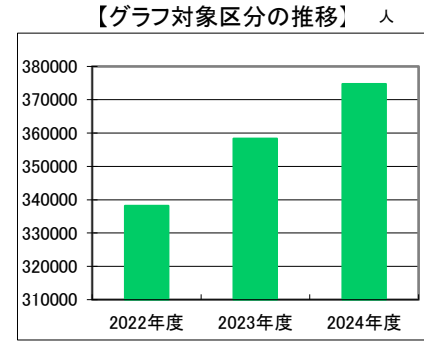
基準日 2025/04/01

## 施設基本情報

FM管理番号	F10010122	施設名	南茨木駅北自転車駐車場
--------	-----------	-----	-------------

## 供給情報

区 分	単 位	2022年度	2023年度	2024年度	グラフ
利用者数	人	338,178	358,318	374,699	※
収容台数	台	939	939	939	
定期割当台数	台	609	609	609	
年間開館日数	日	365	365	365	



凡例 ■ 利用者数

## 供給情報(すべて)

区分	単 位	2022年度	2023年度	2024年度	区分	単 位	2022年度	2023年度	2024年度
利用者数	人	338,178	358,318	374,699	利用⑧:				
利用件数	件				利用⑨:				
在籍者数	人				利用⑩:				
定員数	人				貸室①:				
学級数	学級				貸室②:				
貸出冊数	冊				貸室③:				
貸出人数	人				貸室④:				
蔵書冊数	冊				貸室⑤:				
入居戸数	戸				貸室⑥:				
管理戸数	戸				貸室⑦:				
政策空家戸数	戸				貸室⑧:				
市民課関係窓口受付件数	件				貸室⑨:				
ごみ処理数量	トン				貸室⑩:				
し尿処理数量	トン				貸室⑪:				
救急出動件数	件				貸室⑫:				
配備緊急車両数	台				貸室⑬:				
告別式場利用件数	件				貸室⑭:				
火葬場利用件数	件				貸室⑮:				
収容台数	台	939	939	939	貸室⑯:				
定期割当台数	台	609	609	609	貸室⑰:				
主催イベント回数	回				貸室⑱:				
主催イベント延人数	人				貸室⑲:				
主催講座講習コマ数	コマ				貸室⑳:				
主催講座講習延人数	人				貸室㉑:				
年間開館日数	日	365	365	365	貸室㉒:				
配食数	食				貸室㉓:				
利用①:					備考	2022年度			
利用②:						2023年度			
利用③:						2024年度			
利用④:									
利用⑤:									
利用⑥:									
利用⑦:									

※貸室は左に利用コマ数を、右に利用可能コマ数を記載しています。

## 特記事項

施設メモ	【環境対応】LED照明設備
------	---------------



# 施設カルテ

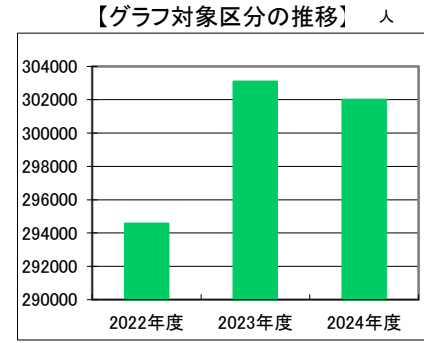
基準日 2025/04/01

## 施設基本情報

FM管理番号	F10010123	施設名	JR総持寺駅南自転車駐車場
--------	-----------	-----	---------------

## 供給情報

区 分	単 位	2022年度	2023年度	2024年度	グ ラ フ
利用者数	人	294,574	303,096	301,999	※
収容台数	台	737	737	737	
定期割当台数	台	613	613	613	
年間開館日数	日	365	365	365	



凡例 ■ 利用者数

## 供給情報(すべて)

区分	単 位	2022年度	2023年度	2024年度	区分	単 位	2022年度	2023年度	2024年度
利用者数	人	294,574	303,096	301,999	利用⑧:				
利用件数	件				利用⑨:				
在籍者数	人				利用⑩:				
定員数	人				貸室①:				
学級数	学級				貸室②:				
貸出冊数	冊				貸室③:				
貸出人数	人				貸室④:				
蔵書冊数	冊				貸室⑤:				
入居戸数	戸				貸室⑥:				
管理戸数	戸				貸室⑦:				
政策空家戸数	戸				貸室⑧:				
市民課関係窓口受付件数	件				貸室⑨:				
ごみ処理数量	トン				貸室⑩:				
し尿処理数量	トン				貸室⑪:				
救急出動件数	件				貸室⑫:				
配備緊急車両数	台				貸室⑬:				
告別式場利用件数	件				貸室⑭:				
火葬場利用件数	件				貸室⑮:				
収容台数	台	737	737	737	貸室⑯:				
定期割当台数	台	613	613	613	貸室⑰:				
主催イベント回数	回				貸室⑱:				
主催イベント延人数	人				貸室⑲:				
主催講座講習コマ数	コマ				貸室⑳:				
主催講座講習延人数	人				貸室㉑:				
年間開館日数	日	365	365	365	貸室㉒:				
配食数	食				貸室㉓:				
利用①:					備考	2022年度			
利用②:						2023年度			
利用③:						2024年度			
利用④:									
利用⑤:									
利用⑥:									
利用⑦:									

※貸室は左に利用コマ数を、右に利用可能コマ数を記載しています。

## 特記事項

施設メモ	【環境対応】LED照明設備
------	---------------



# 施設カルテ

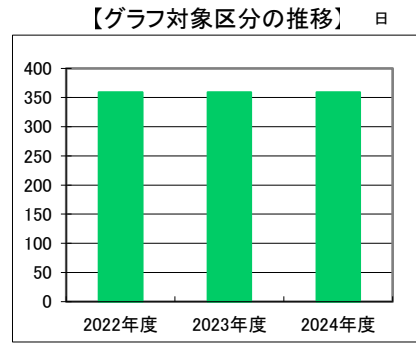
基準日 2025/04/01

## 施設基本情報

FM管理番号	F10010201	施設名	南茨木放置自転車保管事務所
--------	-----------	-----	---------------

## 供給情報

区 分	単位	2022年度	2023年度	2024年度	グラフ
年間開館日数	日	359	359	359	※



凡例 ■ 年間開館日数

## 供給情報(すべて)

区分	単位	2022年度	2023年度	2024年度	区分	単位	2022年度	2023年度	2024年度
利用者数	人				利用⑧:				
利用件数	件				利用⑨:				
在籍者数	人				利用⑩:				
定員数	人				貸室①:				
学級数	学級				貸室②:				
貸出冊数	冊				貸室③:				
貸出人数	人				貸室④:				
蔵書冊数	冊				貸室⑤:				
入居戸数	戸				貸室⑥:				
管理戸数	戸				貸室⑦:				
政策空家戸数	戸				貸室⑧:				
市民課関係窓口受付件数	件				貸室⑨:				
ごみ処理数量	トン				貸室⑩:				
し尿処理数量	トン				貸室⑪:				
救急出動件数	件				貸室⑫:				
配備緊急車両数	台				貸室⑬:				
告別式場利用件数	件				貸室⑭:				
火葬場利用件数	件				貸室⑮:				
収容台数	台				貸室⑯:				
定期割当台数	台				貸室⑰:				
主催イベント回数	回				貸室⑱:				
主催イベント延人数	人				貸室⑲:				
主催講座講習コマ数	コマ				貸室⑳:				
主催講座講習延人数	人				貸室㉑:				
年間開館日数	日	359	359	359	貸室㉒:				
配食数	食				貸室㉓:				
利用①:					備考	2022年度			
利用②:						2023年度			
利用③:						2024年度			
利用④:									
利用⑤:									
利用⑥:									
利用⑦:									

※貸室は左に利用コマ数を、右に利用可能コマ数を記載しています。

## 特記事項

施設メモ	
------	--