

### 3 市民文化施設（35施設）

中分類	小分類	施設名称	
コミュニティセンター	コミュニティセンター	1. 葦原コミュニティセンター	2. 中津コミュニティセンター
		3. 庄栄コミュニティセンター	4. 水尾コミュニティセンター
		5. 郡コミュニティセンター	6. 西河原コミュニティセンター
		7. 穂積コミュニティセンター	8. 畑田コミュニティセンター
		9. 東コミュニティセンター	10. 豊川コミュニティセンター
		11. 彩都西コミュニティセンター	12. 三島コミュニティセンター
		13. 大池コミュニティセンター	14. 春日コミュニティセンター
		15. 東奈良コミュニティセンター	16. 沢池コミュニティセンター
		17. 山手台コミュニティセンター	18. 玉櫛コミュニティセンター
文化会館	文化会館	19. 福祉文化会館	20. 市民総合センター
人権施設	いのち・愛・ゆめセンター	21. 豊川いのち・愛・ゆめセンター	22. 豊川いのち・愛・ゆめセンター分館
		23. 沢良宜いのち・愛・ゆめセンター	24. 沢良宜いのち・愛・ゆめセンター分館
		25. 総持寺いのち・愛・ゆめセンター	26. 総持寺いのち・愛・ゆめセンター別館
	男女共生センター	27. 男女共生センターローズWAM	
その他 市民文化施設	その他 市民文化施設	28. 生涯学習センターきらめき	29. 市立ギャラリー
		30. 川端康成文学館	31. 富士正晴記念館
		32. 文化・子育て複合施設 おにクル	33. 消費生活センター
		34. ブラネタリウム	35. 市民活動センター きゃばす



# 施設カルテ

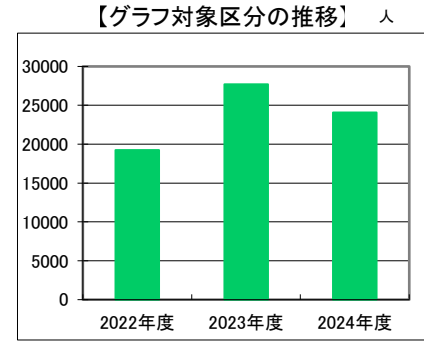
基準日 2025/04/01

## 施設基本情報

FM管理番号	F02010101	施設名	葦原コミュニティセンター【葦原多世代交流センター内】
--------	-----------	-----	----------------------------

## 供給情報

区分	単位	2022年度	2023年度	2024年度	グラフ
利用者数	人	19,229	27,692	24,072	※
利用件数	件	1,364	1,882	1,762	
年間開館日数	日	351	352	350	



凡例 ■ 利用者数

## 供給情報(すべて)

区分	単位	2022年度	2023年度	2024年度	区分	単位	2022年度	2023年度	2024年度			
利用者数	人	19,229	27,692	24,072	利用⑧:							
利用件数	件	1,364	1,882	1,762	利用⑨:							
在籍者数	人				利用⑩:							
定員数	人				貸室①: 多目的室(101.85㎡)	コマ	575	1,049	622	1,054	584	1,044
学級数	学級				貸室②: 会議室1(34.14㎡)	コマ	261	1,017	312	1,056	366	1,042
貸出冊数	冊				貸室③: 会議室2(33.32㎡)	コマ	258	1,018	293	1,056	210	1,041
貸出人数	人				貸室④: 和室1(19.44㎡)	コマ	191	1,050	213	1,056	201	1,040
蔵書冊数	冊				貸室⑤: 和室2(28.35㎡)	コマ	175	1,038	231	1,056	200	1,040
入居戸数	戸				貸室⑥: 実習室(98.88㎡)	コマ	174	1,047	211	1,056	201	1,041
管理戸数	戸				貸室⑦:							
政策空家戸数	戸				貸室⑧:							
市民課関係窓口受付件数	件				貸室⑨:							
ごみ処理数量	トン				貸室⑩:							
し尿処理数量	トン				貸室⑪:							
救急出動件数	件				貸室⑫:							
配備緊急車両数	台				貸室⑬:							
告別式場利用件数	件				貸室⑭:							
火葬場利用件数	件				貸室⑮:							
収容台数	台				貸室⑯:							
定期割当台数	台				貸室⑰:							
主催イベント回数	回				貸室⑱:							
主催イベント延人数	人				貸室⑲:							
主催講座講習コマ数	コマ				貸室⑳:							
主催講座講習延人数	人				貸室㉑:							
年間開館日数	日	351	352	350	貸室㉒:							
配食数	食				貸室㉓:							
利用①:					備考	2022年度						
利用②:				2023年度								
利用③:				2024年度								
利用④:												
利用⑤:												
利用⑥:												
利用⑦:												

※貸室は左に利用コマ数を、右に利用可能コマ数を記載しています。

## 特記事項

施設メモ	<p>【業務時間】午前9時から午後10時まで(受付事務は午前中のみ)</p> <p>【休館日】12月28日から翌年1月4日まで(ほかに臨時休館があります)</p>
------	---



# 施設カルテ

基準日 2025/04/01

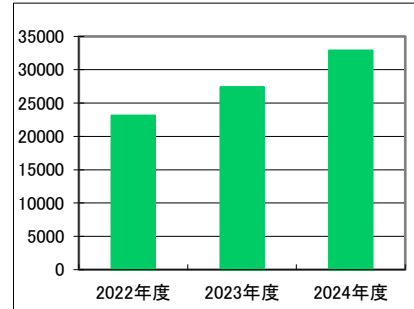
## 施設基本情報

FM管理番号	F02010102	施設名	中津コミュニティセンター
--------	-----------	-----	--------------

## 供給情報

区分	単位	2022年度	2023年度	2024年度	グラフ
利用者数	人	23,143	27,432	32,914	※
利用件数	件	1,553	1,851	1,971	
年間開館日数	日	351	353	352	

【グラフ対象区分の推移】 人



凡例 ■ 利用者数

## 供給情報(すべて)

区分	単位	2022年度	2023年度	2024年度	区分	単位	2022年度	2023年度	2024年度			
利用者数	人	23,143	27,432	32,914	利用⑧:							
利用件数	件	1,553	1,851	1,971	利用⑨:							
在籍者数	人				利用⑩:							
定員数	人				貸室①: 多目的室(101.55㎡)	コマ	632	1,047	681	1,055	781	1,053
学級数	学級				貸室②: 会議室1(55.20㎡)	コマ	427	1,049	416	1,055	435	1,052
貸出冊数	冊				貸室③: 会議室2(43.20㎡)	コマ	319	1,049	299	1,057	315	1,052
貸出人数	人				貸室④: 和室1(29.16㎡)	コマ	164	1,049	182	1,056	190	1,044
蔵書冊数	冊				貸室⑤: 実習室(80.21㎡)	コマ	225	1,045	273	1,049	250	1,043
入居戸数	戸				貸室⑥:							
管理戸数	戸				貸室⑦:							
政策空家戸数	戸				貸室⑧:							
市民課関係窓口受付件数	件				貸室⑨:							
ごみ処理数量	トン				貸室⑩:							
し尿処理数量	トン				貸室⑪:							
救急出動件数	件				貸室⑫:							
配備緊急車両数	台				貸室⑬:							
告別式場利用件数	件				貸室⑭:							
火葬場利用件数	件				貸室⑮:							
収容台数	台				貸室⑯:							
定期割当台数	台				貸室⑰:							
主催イベント回数	回				貸室⑱:							
主催イベント延人数	人				貸室⑲:							
主催講座講習コマ数	コマ				貸室⑳:							
主催講座講習延人数	人				貸室㉑:							
年間開館日数	日	351	353	352	貸室㉒:							
配食数	食				貸室㉓:							
利用①:					備考	2022年度						
利用②:				2023年度								
利用③:				2024年度								
利用④:												
利用⑤:												
利用⑥:												
利用⑦:												

※貸室は左に利用コマ数を、右に利用可能コマ数を記載しています。

## 特記事項

施設メモ	【業務時間】午前9時から午後10時まで(受付事務は午前中のみ)
	【休館日】12月28日から翌年1月4日まで(ほかに臨時休館があります)
	【環境対応】LED照明設備



# 施設カルテ

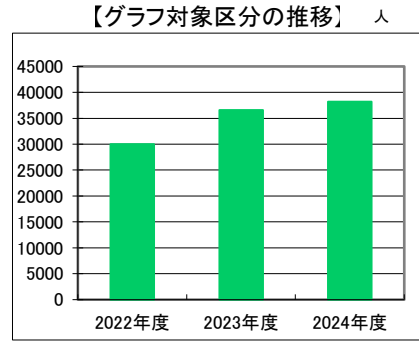
基準日 2025/04/01

## 施設基本情報

FM管理番号	F02010103	施設名	庄栄コミュニティセンター【庄栄図書館内】
--------	-----------	-----	----------------------

## 供給情報

区分	単位	2022年度	2023年度	2024年度	グラフ
利用者数	人	29,999	36,584	38,193	※
利用件数	件	2,116	2,852	3,009	
年間開館日数	日	331	347	349	



凡例 ■ 利用者数

## 供給情報(すべて)

区分	単位	2022年度	2023年度	2024年度	区分	単位	2022年度	2023年度	2024年度
利用者数	人	29,999	36,584	38,193	利用⑧:				
利用件数	件	2,116	2,852	3,009	利用⑨:				
在籍者数	人				利用⑩:				
定員数	人				貸室①: 多目的室(108.30㎡)	コマ	688 980	689 1,030	748 1,034
学級数	学級				貸室②: 会議室1(50.50㎡)	コマ	338 970	351 1,031	383 1,028
貸出冊数	冊				貸室③: 会議室2(50.50㎡)	コマ	379 970	388 1,031	430 1,030
貸出人数	人				貸室④: 会議室3(24.30㎡)	コマ	287 977	483 1,032	489 1,034
蔵書冊数	冊				貸室⑤: 和室1(32.40㎡)	コマ	436 980	479 1,032	516 1,037
入居戸数	戸				貸室⑥: 実習室(76.50㎡)	コマ	375 978	462 1,027	443 1,034
管理戸数	戸				貸室⑦:				
政策空家戸数	戸				貸室⑧:				
市民課関係窓口受付件数	件				貸室⑨:				
ごみ処理数量	トン				貸室⑩:				
し尿処理数量	トン				貸室⑪:				
救急出動件数	件				貸室⑫:				
配備緊急車両数	台				貸室⑬:				
告別式場利用件数	件				貸室⑭:				
火葬場利用件数	件				貸室⑮:				
収容台数	台				貸室⑯:				
定期割当台数	台				貸室⑰:				
主催イベント回数	回				貸室⑱:				
主催イベント延人数	人				貸室⑲:				
主催講座講習コマ数	コマ				貸室⑳:				
主催講座講習延人数	人				貸室㉑:				
年間開館日数	日	331	347	349	貸室㉒:				
配食数	食				貸室㉓:				
利用①:					備考	2022年度			
利用②:				2023年度					
利用③:				2024年度					
利用④:									
利用⑤:									
利用⑥:									
利用⑦:									

※貸室は左に利用コマ数を、右に利用可能コマ数を記載しています。

## 特記事項

施設メモ	<p>【開館時間】午前9時から午後10時まで(受付事務は午前中のみ)</p> <p>【休館日】12月28日から翌年1月4日まで(ほかに臨時休館日があります)</p>
------	--



# 施設カルテ

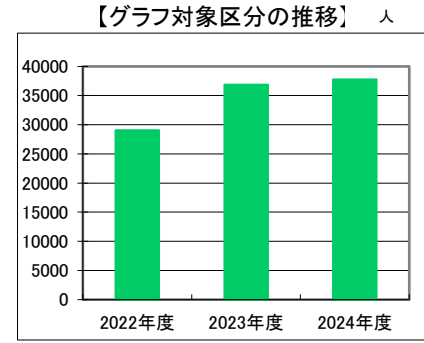
基準日 2025/04/01

## 施設基本情報

FM管理番号	F02010104	施設名	水尾コミュニティセンター
--------	-----------	-----	--------------

## 供給情報

区分	単位	2022年度	2023年度	2024年度	グラフ
利用者数	人	29,040	36,846	37,752	※
利用件数	件	2,727	3,572	3,363	
年間開館日数	日	340	345	346	



凡例 ■ 利用者数

## 供給情報(すべて)

区分	単位	2022年度	2023年度	2024年度	区分	単位	2022年度	2023年度	2024年度			
利用者数	人	29,040	36,846	37,752	利用⑧:							
利用件数	件	2,727	3,572	3,363	利用⑨:							
在籍者数	人				利用⑩:							
定員数	人				貸室①: 多目的室(150.00㎡)	コマ	780	1,011	864	1,030	830	1,031
学級数	学級				貸室②: 会議室1(44.27㎡)	コマ	499	1,013	532	1,029	498	1,032
貸出冊数	冊				貸室③: 会議室2(52.21㎡)	コマ	491	1,013	585	1,028	567	1,033
貸出人数	人				貸室④: 和室1(34.02㎡)	コマ	507	1,013	617	1,027	541	1,029
蔵書冊数	冊				貸室⑤: 和室2(34.02㎡)	コマ	366	1,011	443	1,027	410	1,026
入居戸数	戸				貸室⑥: 実習室(75.00㎡)	コマ	465	1,008	531	1,024	517	1,029
管理戸数	戸				貸室⑦:							
政策空家戸数	戸				貸室⑧:							
市民課関係窓口受付件数	件				貸室⑨:							
ごみ処理数量	トン				貸室⑩:							
し尿処理数量	トン				貸室⑪:							
救急出動件数	件				貸室⑫:							
配備緊急車両数	台				貸室⑬:							
告別式場利用件数	件				貸室⑭:							
火葬場利用件数	件				貸室⑮:							
収容台数	台				貸室⑯:							
定期割当台数	台				貸室⑰:							
主催イベント回数	回				貸室⑱:							
主催イベント延人数	人				貸室⑲:							
主催講座講習コマ数	コマ				貸室⑳:							
主催講座講習延人数	人				貸室㉑:							
年間開館日数	日	340	345	346	貸室㉒:							
配食数	食				貸室㉓:							
利用①:					備考	2022年度						
利用②:				2023年度								
利用③:				2024年度								
利用④:												
利用⑤:												
利用⑥:												
利用⑦:												

※貸室は左に利用コマ数を、右に利用可能コマ数を記載しています。

## 特記事項

施設メモ	【業務時間】午前9時から午後10時まで(受付事務は午前中のみ)
	【休館日】12月28日から翌年1月4日まで(ほかに臨時休館日があります)
	【環境対応】LED照明設備、その他設備等(雨水利用システム)



# 施設カルテ

基準日 2025/04/01

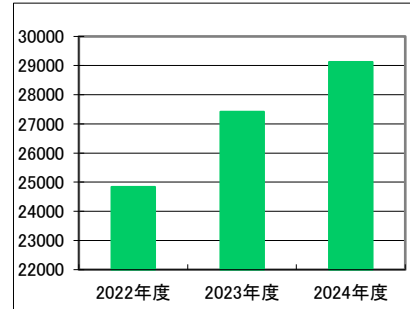
## 施設基本情報

FM管理番号	F02010105	施設名	郡コミュニティセンター
--------	-----------	-----	-------------

## 供給情報

区分	単位	2022年度	2023年度	2024年度	グラフ
利用者数	人	24,840	27,415	29,122	※
利用件数	件	2,325	2,971	3,110	
年間開館日数	日	343	349	345	

【グラフ対象区分の推移】 人



凡例 ■ 利用者数

## 供給情報(すべて)

区分	単位	2022年度	2023年度	2024年度	区分	単位	2022年度	2023年度	2024年度			
利用者数	人	24,840	27,415	29,122	利用⑧:							
利用件数	件	2,325	2,971	3,110	利用⑨:							
在籍者数	人				利用⑩:							
定員数	人				貸室①: 多目的室(104.00㎡)	コマ	637	1,019	762	1,040	760	1,029
学級数	学級				貸室②: 会議室1(55.00㎡)	コマ	651	1,021	691	1,043	650	1,027
貸出冊数	冊				貸室③: 会議室2(46.00㎡)	コマ	471	1,025	545	1,042	590	1,030
貸出人数	人				貸室④: 和室1(34.02㎡)	コマ	640	1,023	618	1,034	668	1,030
蔵書冊数	冊				貸室⑤: 実習室(78.00㎡)	コマ	359	1,021	355	1,028	442	1,030
入居戸数	戸				貸室⑥:							
管理戸数	戸				貸室⑦:							
政策空家戸数	戸				貸室⑧:							
市民課関係窓口受付件数	件				貸室⑨:							
ごみ処理数量	トン				貸室⑩:							
し尿処理数量	トン				貸室⑪:							
救急出動件数	件				貸室⑫:							
配備緊急車両数	台				貸室⑬:							
告別式場利用件数	件				貸室⑭:							
火葬場利用件数	件				貸室⑮:							
収容台数	台				貸室⑯:							
定期割当台数	台				貸室⑰:							
主催イベント回数	回				貸室⑱:							
主催イベント延人数	人				貸室⑲:							
主催講座講習コマ数	コマ				貸室⑳:							
主催講座講習延人数	人				貸室㉑:							
年間開館日数	日	343	349	345	貸室㉒:							
配食数	食				貸室㉓:							
利用①:					備考	2022年度						
利用②:				2023年度								
利用③:				2024年度								
利用④:												
利用⑤:												
利用⑥:												
利用⑦:												

※貸室は左に利用コマ数を、右に利用可能コマ数を記載しています。

## 特記事項

施設メモ	【業務時間】午前9時から午後10時まで(受付事務は午前中のみ)
	【休館日】12月28日から翌年1月4日まで(ほかに臨時休館日があります)
	【環境対応】LED照明設備、その他設備等(雨水利用システム)



# 施設カルテ

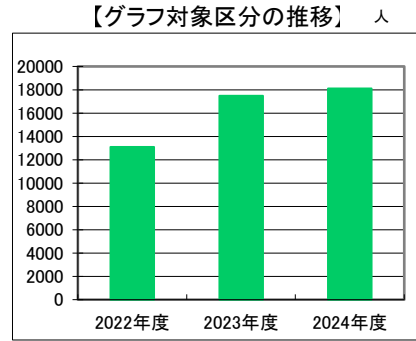
基準日 2025/04/01

## 施設基本情報

FM管理番号	F02010106	施設名	西河原コミュニティセンター
--------	-----------	-----	---------------

## 供給情報

区分	単位	2022年度	2023年度	2024年度	グラフ
利用者数	人	13,083	17,489	18,124	※
利用件数	件	1,087	1,504	1,520	
年間開館日数	日	349	351	349	



凡例 ■ 利用者数

## 供給情報(すべて)

区分	単位	2022年度	2023年度	2024年度	区分	単位	2022年度	2023年度	2024年度			
利用者数	人	13,083	17,489	18,124	利用⑧:							
利用件数	件	1,087	1,504	1,520	利用⑨:							
在籍者数	人				利用⑩:							
定員数	人				貸室①: 多目的室(105.00㎡)	コマ	591	1,044	693	1,053	715	1,047
学級数	学級				貸室②: 会議室1(45.24㎡)	コマ	168	1,043	221	1,053	218	1,047
貸出冊数	冊				貸室③: 会議室2(46.70㎡)	コマ	203	1,044	183	1,051	133	1,047
貸出人数	人				貸室④: 和室1(34.02㎡)	コマ	121	1,044	142	1,053	184	1,047
蔵書冊数	冊				貸室⑤: 和室2(29.16㎡)	コマ	81	1,044	86	1,053	88	1,047
入居戸数	戸				貸室⑥: 実習室(79.32㎡)	コマ	122	1,044	179	1,052	182	1,047
管理戸数	戸				貸室⑦:							
政策空家戸数	戸				貸室⑧:							
市民課関係窓口受付件数	件				貸室⑨:							
ごみ処理数量	トン				貸室⑩:							
し尿処理数量	トン				貸室⑪:							
救急出動件数	件				貸室⑫:							
配備緊急車両数	台				貸室⑬:							
告別式場利用件数	件				貸室⑭:							
火葬場利用件数	件				貸室⑮:							
収容台数	台				貸室⑯:							
定期割当台数	台				貸室⑰:							
主催イベント回数	回				貸室⑱:							
主催イベント延人数	人				貸室⑲:							
主催講座講習コマ数	コマ				貸室⑳:							
主催講座講習延人数	人				貸室㉑:							
年間開館日数	日	349	351	349	貸室㉒:							
配食数	食				貸室㉓:							
利用①:					備考	2022年度						
利用②:				2023年度								
利用③:				2024年度								
利用④:												
利用⑤:												
利用⑥:												
利用⑦:												

※貸室は左に利用コマ数を、右に利用可能コマ数を記載しています。

## 特記事項

施設メモ	【業務時間】午前9時から午後10時まで(受付時事務は午前中)
	【休館日】12月28日から翌年1月4日まで(ほかの臨時休館日があります)
	【環境対応】LED照明設備、その他設備等(雨水利用システム)



# 施設カルテ

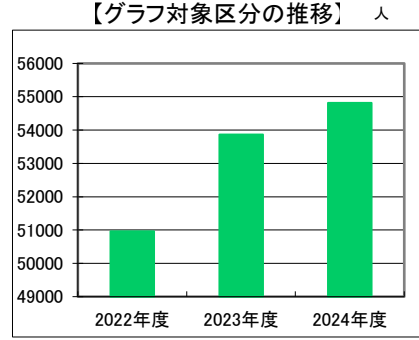
基準日 2025/04/01

## 施設基本情報

FM管理番号	F02010107	施設名	穂積コミュニティセンター
--------	-----------	-----	--------------

## 供給情報

区分	単位	2022年度	2023年度	2024年度	グラフ
利用者数	人	50,961	53,862	54,815	※
利用件数	件	4,296	4,438	4,422	
年間開館日数	日	345	346	345	



凡例 ■ 利用者数

## 供給情報(すべて)

区分	単位	2022年度	2023年度	2024年度	区分	単位	2022年度	2023年度	2024年度			
利用者数	人	50,961	53,862	54,815	利用⑧:							
利用件数	件	4,296	4,438	4,422	利用⑨:							
在籍者数	人				利用⑩:							
定員数	人				貸室①: 多目的室(92.00㎡)	コマ	929	1,035	890	1,038	887	1,035
学級数	学級				貸室②: 会議室1(42.00㎡)	コマ	849	1,035	809	1,038	828	1,035
貸出冊数	冊				貸室③: 会議室2(43.00㎡)	コマ	811	1,035	797	1,038	784	1,035
貸出人数	人				貸室④: 和室1(34.02㎡)	コマ	847	1,035	801	1,038	776	1,035
蔵書冊数	冊				貸室⑤: 和室2(28.35㎡)	コマ	647	1,035	612	1,038	630	1,035
入居戸数	戸				貸室⑥: 実習室(44.00㎡)	コマ	607	1,035	529	1,038	517	1,035
管理戸数	戸				貸室⑦:							
政策空家戸数	戸				貸室⑧:							
市民課関係窓口受付件数	件				貸室⑨:							
ごみ処理数量	トン				貸室⑩:							
し尿処理数量	トン				貸室⑪:							
救急出動件数	件				貸室⑫:							
配備緊急車両数	台				貸室⑬:							
告別式場利用件数	件				貸室⑭:							
火葬場利用件数	件				貸室⑮:							
収容台数	台				貸室⑯:							
定期割当台数	台				貸室⑰:							
主催イベント回数	回				貸室⑱:							
主催イベント延人数	人				貸室⑲:							
主催講座講習コマ数	コマ				貸室⑳:							
主催講座講習延人数	人				貸室㉑:							
年間開館日数	日	345	346	345	貸室㉒:							
配食数	食				貸室㉓:							
利用①:					備考	2022年度						
利用②:				2023年度								
利用③:				2024年度								
利用④:												
利用⑤:												
利用⑥:												
利用⑦:												

※貸室は左に利用コマ数を、右に利用可能コマ数を記載しています。

## 特記事項

施設メモ	【開館時間】午前9時から午後10時まで(受付事務は午前中のみ)
	【休館日】12月28日から翌年1月4日まで(ほかに臨時があります)
	【環境対応】LED照明設備



# 施設カルテ

基準日 2025/04/01

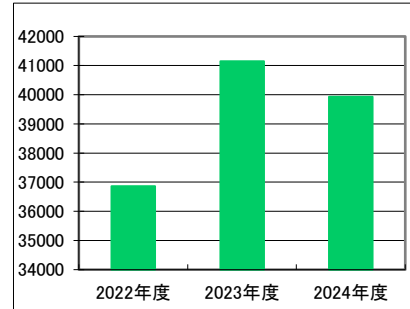
## 施設基本情報

FM管理番号	F02010108	施設名	畑田コミュニティセンター
--------	-----------	-----	--------------

## 供給情報

区分	単位	2022年度	2023年度	2024年度	グラフ
利用者数	人	36,864	41,150	39,934	※
利用件数	件	3,543	3,945	3,839	
年間開館日数	日	350	352	350	

【グラフ対象区分の推移】 人



凡例 ■ 利用者数

## 供給情報(すべて)

区分	単位	2022年度	2023年度	2024年度	区分	単位	2022年度	2023年度	2024年度			
利用者数	人	36,864	41,150	39,934	利用⑧:							
利用件数	件	3,543	3,945	3,839	利用⑨:							
在籍者数	人				利用⑩:							
定員数	人				貸室①: 多目的室(129.68㎡)	コマ	824	1,033	936	1,047	894	1,048
学級数	学級				貸室②: 会議室1(44.64㎡)	コマ	696	1,040	702	1,051	630	1,043
貸出冊数	冊				貸室③: 会議室2(47.37㎡)	コマ	547	1,044	622	1,052	643	1,046
貸出人数	人				貸室④: 和室1(34.02㎡)	コマ	599	1,045	562	1,053	563	1,045
蔵書冊数	冊				貸室⑤: 和室2(34.02㎡)	コマ	665	1,040	701	1,053	711	1,044
入居戸数	戸				貸室⑥: 実習室(75.63㎡)	コマ	440	1,034	422	1,049	398	1,041
管理戸数	戸				貸室⑦:							
政策空家戸数	戸				貸室⑧:							
市民課関係窓口受付件数	件				貸室⑨:							
ごみ処理数量	トン				貸室⑩:							
し尿処理数量	トン				貸室⑪:							
救急出動件数	件				貸室⑫:							
配備緊急車両数	台				貸室⑬:							
告別式場利用件数	件				貸室⑭:							
火葬場利用件数	件				貸室⑮:							
収容台数	台				貸室⑯:							
定期割当台数	台				貸室⑰:							
主催イベント回数	回				貸室⑱:							
主催イベント延人数	人				貸室⑲:							
主催講座講習コマ数	コマ				貸室⑳:							
主催講座講習延人数	人				貸室㉑:							
年間開館日数	日	350	352	350	貸室㉒:							
配食数	食				貸室㉓:							
利用①:					備考	2022年度						
利用②:				2023年度								
利用③:				2024年度								
利用④:												
利用⑤:												
利用⑥:												
利用⑦:												

※貸室は左に利用コマ数を、右に利用可能コマ数を記載しています。

## 特記事項

施設メモ	【業務時間】午前9時から午後10時まで(受付事務は午前中のみ)
	【休館日】12月28日から翌年1月4日まで(ほかに臨時休館日があります)
	【環境対応】LED照明設備、太陽光発電設備、その他設備等(雨水利用システム)



# 施設カルテ

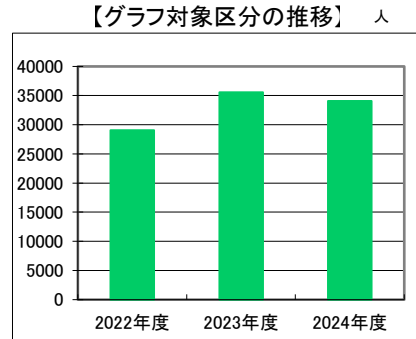
基準日 2025/04/01

## 施設基本情報

FM管理番号	F02010109	施設名	東コミュニティセンター【東市民体育館内】
--------	-----------	-----	----------------------

## 供給情報

区分	単位	2022年度	2023年度	2024年度	グラフ
利用者数	人	29,083	35,538	34,052	※
利用件数	件	2,191	3,040	2,878	
年間開館日数	日	338	339	338	



凡例 ■ 利用者数

## 供給情報(すべて)

区分	単位	2022年度	2023年度	2024年度	区分	単位	2022年度	2023年度	2024年度
利用者数	人	29,083	35,538	34,052	利用⑧:				
利用件数	件	2,191	3,040	2,878	利用⑨:				
在籍者数	人				利用⑩:				
定員数	人				貸室①: 多目的室(103.48㎡)	コマ	425 999	578 1,013	616 1,013
学級数	学級				貸室②: 会議室1(52.49㎡)	コマ	450 1,014	478 1,008	464 1,014
貸出冊数	冊				貸室③: 会議室2(52.48㎡)	コマ	374 1,013	388 1,008	273 1,014
貸出人数	人				貸室④: 和室1(34.02㎡)	コマ	295 1,014	379 1,005	389 1,014
蔵書冊数	冊				貸室⑤: 和室2(34.02㎡)	コマ	369 1,014	399 1,005	377 1,014
入居戸数	戸				貸室⑥: 実習室(88.81㎡)	コマ	416 1,014	406 1,008	400 1,011
管理戸数	戸				貸室⑦: 会議室4(48.83㎡)	コマ	313 1,010	412 1,015	359 1,014
政策空家戸数	戸				貸室⑧:				
市民課関係窓口受付件数	件				貸室⑨:				
ごみ処理数量	トン				貸室⑩:				
し尿処理数量	トン				貸室⑪:				
救急出動件数	件				貸室⑫:				
配備緊急車両数	台				貸室⑬:				
告別式場利用件数	件				貸室⑭:				
火葬場利用件数	件				貸室⑮:				
収容台数	台				貸室⑯:				
定期割当台数	台				貸室⑰:				
主催イベント回数	回				貸室⑱:				
主催イベント延人数	人				貸室⑲:				
主催講座講習コマ数	コマ				貸室⑳:				
主催講座講習延人数	人				貸室㉑:				
年間開館日数	日	338	339	338	貸室㉒:				
配食数	食				貸室㉓:				
利用①:					備考	2022年度			
利用②:				2023年度					
利用③:				2024年度					
利用④:									
利用⑤:									
利用⑥:									
利用⑦:									

※貸室は左に利用コマ数を、右に利用可能コマ数を記載しています。

## 特記事項

施設メモ	<p>【開館時間】午前9時から午後10時まで(受付事務は午前中のみ)</p> <p>【休館日】12月28日から翌年1月4日まで(ほかに臨時休館日があります)</p>
------	--



# 施設カルテ

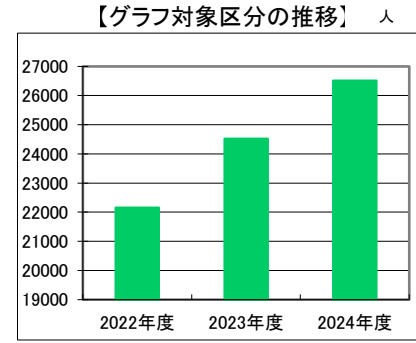
基準日 2025/04/01

## 施設基本情報

FM管理番号	F02010110	施設名	豊川コミュニティセンター
--------	-----------	-----	--------------

## 供給情報

区分	単位	2022年度	2023年度	2024年度	グラフ
利用者数	人	22,161	24,526	26,518	※
利用件数	件	2,062	2,189	2,220	
年間開館日数	日	349	348	348	



凡例 ■ 利用者数

## 供給情報(すべて)

区分	単位	2022年度	2023年度	2024年度	区分	単位	2022年度	2023年度	2024年度			
利用者数	人	22,161	24,526	26,518	利用⑧:							
利用件数	件	2,062	2,189	2,220	利用⑨:							
在籍者数	人				利用⑩:							
定員数	人				貸室①: 多目的室(133.21㎡)	コマ	769	1,035	731	1,039	715	1,037
学級数	学級				貸室②: 会議室1(40.63㎡)	コマ	302	1,037	316	1,038	382	1,035
貸出冊数	冊				貸室③: 会議室2(40.63㎡)	コマ	297	1,037	315	1,039	236	1,035
貸出人数	人				貸室④: 和室1(34.02㎡)	コマ	374	1,035	208	1,039	290	1,041
蔵書冊数	冊				貸室⑤: 和室2(34.02㎡)	コマ	205	1,032	219	1,039	217	1,036
入居戸数	戸				貸室⑥: 実習室(80.75㎡)	コマ	372	1,037	400	1,039	380	1,038
管理戸数	戸				貸室⑦:							
政策空家戸数	戸				貸室⑧:							
市民課関係窓口受付件数	件				貸室⑨:							
ごみ処理数量	トン				貸室⑩:							
し尿処理数量	トン				貸室⑪:							
救急出動件数	件				貸室⑫:							
配備緊急車両数	台				貸室⑬:							
告別式場利用件数	件				貸室⑭:							
火葬場利用件数	件				貸室⑮:							
収容台数	台				貸室⑯:							
定期割当台数	台				貸室⑰:							
主催イベント回数	回				貸室⑱:							
主催イベント延人数	人				貸室⑲:							
主催講座講習コマ数	コマ				貸室⑳:							
主催講座講習延人数	人				貸室㉑:							
年間開館日数	日	349	348	348	貸室㉒:							
配食数	食				貸室㉓:							
利用①:					備考	2022年度						
利用②:				2023年度								
利用③:				2024年度								
利用④:												
利用⑤:												
利用⑥:												
利用⑦:												

※貸室は左に利用コマ数を、右に利用可能コマ数を記載しています。

## 特記事項

施設メモ	<p>【業務時間】午前9時から午後10時まで(受付事務は午前中のみ)</p> <p>【休館日】12月28日から翌年1月4日まで(ほかに臨時休館日があります)</p> <p>【環境対応】LED照明設備、太陽光発電設備、その他設備等(雨水利用システム)</p>
------	--



# 施設カルテ

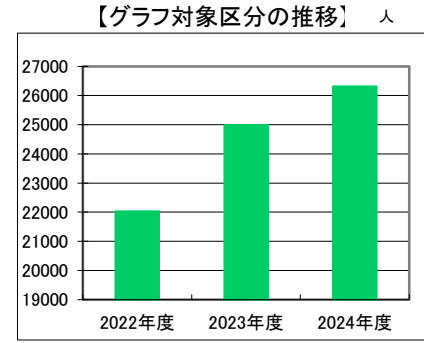
基準日 2025/04/01

## 施設基本情報

FM管理番号	F02010111	施設名	彩都西コミュニティセンター
--------	-----------	-----	---------------

## 供給情報

区 分	単 位	2022年度	2023年度	2024年度	グ ラ フ
利用者数	人	22,024	24,986	26,310	※
利用件数	件	1,513	2,016	2,173	
年間開館日数	日	338	340	339	



凡例 ■ 利用者数

## 供給情報(すべて)

区分	単 位	2022年度	2023年度	2024年度	区分	単 位	2022年度	2023年度	2024年度			
利用者数	人	22,024	24,986	26,310	利用⑧:							
利用件数	件	1,513	2,016	2,173	利用⑨:							
在籍者数	人				利用⑩:							
定員数	人				貸室①: 多目的室(117.00㎡)	コマ	673	1,011	709	1,018	746	1,014
学級数	学級				貸室②: 会議室1(46.11㎡)	コマ	477	1,009	452	1,016	496	1,014
貸出冊数	冊				貸室③: 会議室2(46.11㎡)	コマ	248	1,011	335	1,016	387	1,014
貸出人数	人				貸室④: 和室(34.02㎡)	コマ	108	1,012	183	1,016	190	1,015
蔵書冊数	冊				貸室⑤: 実習室(90.00㎡)	コマ	214	1,012	337	1,016	354	1,015
入居戸数	戸				貸室⑥:							
管理戸数	戸				貸室⑦:							
政策空家戸数	戸				貸室⑧:							
市民課関係窓口受付件数	件				貸室⑨:							
ごみ処理数量	トン				貸室⑩:							
し尿処理数量	トン				貸室⑪:							
救急出動件数	件				貸室⑫:							
配備緊急車両数	台				貸室⑬:							
告別式場利用件数	件				貸室⑭:							
火葬場利用件数	件				貸室⑮:							
収容台数	台				貸室⑯:							
定期割当台数	台				貸室⑰:							
主催イベント回数	回				貸室⑱:							
主催イベント延人数	人				貸室⑲:							
主催講座講習コマ数	コマ				貸室⑳:							
主催講座講習延人数	人				貸室㉑:							
年間開館日数	日	338	340	339	貸室㉒:							
配食数	食				貸室㉓:							
利用①:					備考	2022年度						
利用②:				2023年度								
利用③:				2024年度								
利用④:												
利用⑤:												
利用⑥:												
利用⑦:												

※貸室は左に利用コマ数を、右に利用可能コマ数を記載しています。

## 特記事項

施設メモ	<p>【開館時間】午前9時から午後10時まで</p> <p>【休館日】12月28日から翌年1月4日まで(ほかに臨時休館日があります)</p> <p>【環境対応】LED照明設備、太陽光発電設備</p>
------	---



# 施設カルテ

基準日 2025/04/01

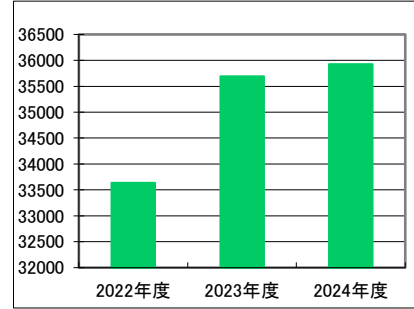
## 施設基本情報

FM管理番号	F02010112	施設名	三島コミュニティセンター
--------	-----------	-----	--------------

## 供給情報

区分	単位	2022年度	2023年度	2024年度	グラフ
利用者数	人	33,635	35,695	35,927	※
利用件数	件	2,571	3,138	3,499	
年間開館日数	日	350	351	350	

【グラフ対象区分の推移】 人



凡例 ■ 利用者数

## 供給情報(すべて)

区分	単位	2022年度	2023年度	2024年度	区分	単位	2022年度	2023年度	2024年度			
利用者数	人	33,635	35,695	35,927	利用⑧:							
利用件数	件	2,571	3,138	3,499	利用⑨:							
在籍者数	人				利用⑩:							
定員数	人				貸室①: 多目的室(153.52㎡)	コマ	839	1,047	919	1,047	901	1,049
学級数	学級				貸室②: 会議室1(31.59㎡)	コマ	189	1,048	204	1,050	269	1,048
貸出冊数	冊				貸室③: 会議室2(26.82㎡)	コマ	173	1,048	221	1,031	255	1,049
貸出人数	人				貸室④: 会議室3(72.48㎡)	コマ	372	1,048	359	956	334	1,047
蔵書冊数	冊				貸室⑤: 会議室4(71.52㎡)	コマ	440	1,048	414	953	482	1,048
入居戸数	戸				貸室⑥: 会議室5(52.59㎡)	コマ	217	1,048	356	956	405	1,047
管理戸数	戸				貸室⑦: 会議室6(23.48㎡)	コマ	348	1,048	298	1,049	394	1,047
政策空家戸数	戸				貸室⑧: 和室(44.71㎡)	コマ	278	1,048	273	1,049	360	1,047
市民課関係窓口受付件数	件				貸室⑨: 実習室(61.41㎡)	コマ	40	1,048	94	1,048	99	1,029
ごみ処理数量	トン				貸室⑩:							
し尿処理数量	トン				貸室⑪:							
救急出動件数	件				貸室⑫:							
配備緊急車両数	台				貸室⑬:							
告別式場利用件数	件				貸室⑭:							
火葬場利用件数	件				貸室⑮:							
収容台数	台				貸室⑯:							
定期割当台数	台				貸室⑰:							
主催イベント回数	回				貸室⑱:							
主催イベント延人数	人				貸室⑲:							
主催講座講習コマ数	コマ				貸室⑳:							
主催講座講習延人数	人				貸室㉑:							
年間開館日数	日	350	351	350	貸室㉒:							
配食数	食				貸室㉓:							
利用①:					備考	2022年度						
利用②:				2023年度								
利用③:				2024年度								
利用④:												
利用⑤:												
利用⑥:												
利用⑦:												

※貸室は左に利用コマ数を、右に利用可能コマ数を記載しています。

## 特記事項

施設メモ	【業務時間】午前9時から午後10時まで(受付事務は午前中のみ)
	【休館日】12月28日から翌年1月4日まで(ほかに臨時休館日があります)
	【環境対応】LED照明設備



# 施設カルテ

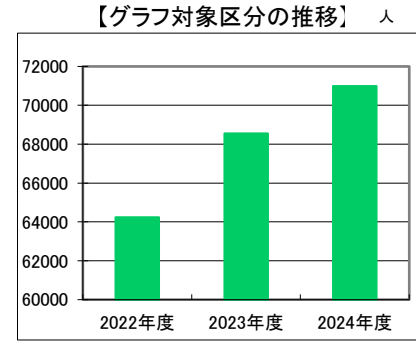
基準日 2025/04/01

## 施設基本情報

FM管理番号	F02010113	施設名	大池コミュニティセンター
--------	-----------	-----	--------------

## 供給情報

区分	単位	2022年度	2023年度	2024年度	グラフ
利用者数	人	64,241	68,560	70,987	※
利用件数	件	5,159	5,732	5,832	
年間開館日数	日	346	347	343	



凡例 ■ 利用者数

## 供給情報(すべて)

区分	単位	2022年度	2023年度	2024年度	区分	単位	2022年度	2023年度	2024年度			
利用者数	人	64,241	68,560	70,987	利用⑧:							
利用件数	件	5,159	5,732	5,832	利用⑨:							
在籍者数	人				利用⑩:							
定員数	人				貸室①: 多目的室1 (154.00㎡)	コマ	910	1,035	936	1,038	953	1,025
学級数	学級				貸室②: 多目的室2 (192.50㎡)	コマ	852	1,034	867	1,035	831	1,025
貸出冊数	冊				貸室③: 会議室1 (49.50㎡)	コマ	568	1,033	603	1,037	633	1,025
貸出人数	人				貸室④: 会議室2 (40.69㎡)	コマ	572	1,034	588	1,037	573	1,024
蔵書冊数	冊				貸室⑤: 会議室3 (42.25㎡)	コマ	485	1,033	470	1,037	469	1,024
入居戸数	戸				貸室⑥: 会議室4 (92.00㎡)	コマ	681	1,033	731	1,038	770	1,024
管理戸数	戸				貸室⑦: 会議室5 (44.64㎡)	コマ	626	1,032	630	1,034	626	1,024
政策空家戸数	戸				貸室⑧: 和室 (89.33㎡)	コマ	691	1,033	684	1,034	718	1,025
市民課関係窓口受付件数	件				貸室⑨: 実習室 (95.94㎡)	コマ	185	1,032	223	1,030	259	1,020
ごみ処理数量	トン				貸室⑩:							
し尿処理数量	トン				貸室⑪:							
救急出動件数	件				貸室⑫:							
配備緊急車両数	台				貸室⑬:							
告別式場利用件数	件				貸室⑭:							
火葬場利用件数	件				貸室⑮:							
収容台数	台				貸室⑯:							
定期割当台数	台				貸室⑰:							
主催イベント回数	回				貸室⑱:							
主催イベント延人数	人				貸室⑲:							
主催講座講習コマ数	コマ				貸室⑳:							
主催講座講習延人数	人				貸室㉑:							
年間開館日数	日	346	347	343	貸室㉒:							
配食数	食				貸室㉓:							
利用①:					備考	2022年度						
利用②:				2023年度								
利用③:				2024年度								
利用④:												
利用⑤:												
利用⑥:												
利用⑦:												

※貸室は左に利用コマ数を、右に利用可能コマ数を記載しています。

## 特記事項

施設メモ	【開館時間】午前9時から午後10時まで(受付事務は午前中のみ)
	【休館日】12月28日から翌年1月4日まで(ほかに臨時休館日があります)
	【環境対応】LED照明設備



# 施設カルテ

基準日 2025/04/01

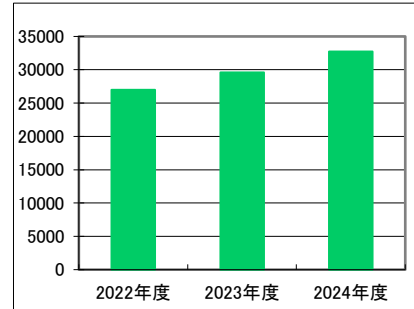
## 施設基本情報

FM管理番号	F02010114	施設名	春日コミュニティセンター
--------	-----------	-----	--------------

## 供給情報

区分	単位	2022年度	2023年度	2024年度	グラフ
利用者数	人	26,965	29,580	32,753	※
利用件数	件	1,902	2,470	2,804	
年間開館日数	日	352	350	350	

【グラフ対象区分の推移】 人



凡例 ■ 利用者数

## 供給情報(すべて)

区分	単位	2022年度	2023年度	2024年度	区分	単位	2022年度	2023年度	2024年度			
利用者数	人	26,965	29,580	32,753	利用⑧:							
利用件数	件	1,902	2,470	2,804	利用⑨:							
在籍者数	人				利用⑩:							
定員数	人				貸室①: 多目的室(160.00㎡)	コマ	787	1,051	826	1,047	899	1,042
学級数	学級				貸室②: 会議室1(77.00㎡)	コマ	258	1,046	273	1,043	271	1,040
貸出冊数	冊				貸室③: 会議室2(88.00㎡)	コマ	384	1,048	469	1,041	508	1,040
貸出人数	人				貸室④: 会議室3(30.00㎡)	コマ	28	1,046	57	1,043	78	1,040
蔵書冊数	冊				貸室⑤: 会議室4(80.00㎡)	コマ	197	1,048	237	1,043	266	1,042
入居戸数	戸				貸室⑥: 会議室5(29.50㎡)	コマ	146	1,047	157	1,046	225	1,042
管理戸数	戸				貸室⑦: 和室(76.00㎡)	コマ	180	1,046	340	1,045	399	1,042
政策空家戸数	戸				貸室⑧: 実習室(49.88㎡)	コマ	94	1,047	111	1,043	158	1,041
市民課関係窓口受付件数	件				貸室⑨:							
ごみ処理数量	トン				貸室⑩:							
し尿処理数量	トン				貸室⑪:							
救急出動件数	件				貸室⑫:							
配備緊急車両数	台				貸室⑬:							
告別式場利用件数	件				貸室⑭:							
火葬場利用件数	件				貸室⑮:							
収容台数	台				貸室⑯:							
定期割当台数	台				貸室⑰:							
主催イベント回数	回				貸室⑱:							
主催イベント延人数	人				貸室⑲:							
主催講座講習コマ数	コマ				貸室⑳:							
主催講座講習延人数	人				貸室㉑:							
年間開館日数	日	352	350	350	貸室㉒:							
配食数	食				貸室㉓:							
利用①:					備考	2022年度						
利用②:				2023年度								
利用③:				2024年度								
利用④:												
利用⑤:												
利用⑥:												
利用⑦:												

※貸室は左に利用コマ数を、右に利用可能コマ数を記載しています。

## 特記事項

施設メモ	【開館時間】午前9時から午後10時まで(受付事務は午前中のみ)
	【休館日】12月28日から翌年1月4日まで(ほかに臨時休館日があります)
	【環境対応】LED照明設備



# 施設カルテ

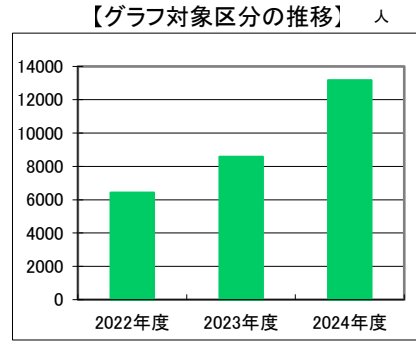
基準日 2025/04/01

## 施設基本情報

FM管理番号 F02010115 施設名 東奈良コミュニティセンター

## 供給情報

区分	単位	2022年度	2023年度	2024年度	グラフ
利用者数	人	6,436	8,577	13,178	※
利用件数	件	886	1,176	1,504	
年間開館日数	日	343	347	346	



凡例 ■ 利用者数

## 供給情報(すべて)

区分	単位	2022年度	2023年度	2024年度	区分	単位	2022年度	2023年度	2024年度			
利用者数	人	6,436	8,577	13,178	利用⑧:							
利用件数	件	886	1,176	1,504	利用⑨:							
在籍者数	人				利用⑩:							
定員数	人				貸室①: 多目的室(96.15㎡)	コマ	378	1,009	444	1,025	569	1,022
学級数	学級				貸室②: 会議室1(46.80㎡)	コマ	261	1,012	299	1,025	384	1,022
貸出冊数	冊				貸室③: 会議室2(30.15㎡)	コマ	155	1,012	178	1,021	252	1,022
貸出人数	人				貸室④: 和室(46.32㎡)	コマ	123	1,008	169	1,024	190	1,022
蔵書冊数	冊				貸室⑤: 実習室(41.68㎡)	コマ	48	1,006	86	1,022	109	1,022
入居戸数	戸				貸室⑥:							
管理戸数	戸				貸室⑦:							
政策空家戸数	戸				貸室⑧:							
市民課関係窓口受付件数	件				貸室⑨:							
ごみ処理数量	トン				貸室⑩:							
し尿処理数量	トン				貸室⑪:							
救急出動件数	件				貸室⑫:							
配備緊急車両数	台				貸室⑬:							
告別式場利用件数	件				貸室⑭:							
火葬場利用件数	件				貸室⑮:							
収容台数	台				貸室⑯:							
定期割当台数	台				貸室⑰:							
主催イベント回数	回				貸室⑱:							
主催イベント延人数	人				貸室⑲:							
主催講座講習コマ数	コマ				貸室⑳:							
主催講座講習延人数	人				貸室㉑:							
年間開館日数	日	343	347	346	貸室㉒:							
配食数	食				貸室㉓:							
利用①:					備考	2022年度						
利用②:				2023年度								
利用③:				2024年度								
利用④:												
利用⑤:												
利用⑥:												
利用⑦:												

※貸室は左に利用コマ数を、右に利用可能コマ数を記載しています。

## 特記事項

施設メモ  
 【業務時間】午前9時から午後10時まで(受付事務は午前中のみ)  
 【休館日】12月28日から翌年1月4日まで(ほかに臨時休館日があります)  
 【環境対応】LED照明設備



# 施設カルテ

基準日 2025/04/01

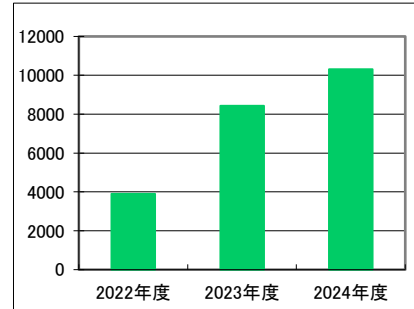
## 施設基本情報

FM管理番号 F02010116 施設名 沢池コミュニティセンター

## 供給情報

区分	単位	2022年度	2023年度	2024年度	グラフ
利用者数	人	3,897	8,424	10,310	※
利用件数	件	347	942	1,238	
年間開館日数	日	171	342	343	

【グラフ対象区分の推移】 人



凡例 利用者数

## 供給情報(すべて)

区分	単位	2022年度	2023年度	2024年度	区分	単位	2022年度	2023年度	2024年度			
利用者数	人	3,897	8,424	10,310	利用⑧:							
利用件数	件	347	942	1,238	利用⑨:							
在籍者数	人				利用⑩:							
定員数	人				貸室①: 多目的室(103.24㎡)	コマ	173	512	286	1,023	338	1,029
学級数	学級				貸室②: 会議室1(22.65㎡)	コマ	144	512	288	1,023	344	1,029
貸出冊数	冊				貸室③: 会議室2(37.18㎡)	コマ	42	512	166	1,022	274	1,029
貸出人数	人				貸室④: 和室(45.63㎡)	コマ	44	512	82	1,022	160	1,029
蔵書冊数	冊				貸室⑤: 実習室(37.19㎡)	コマ	27	512	120	1,021	122	1,029
入居戸数	戸				貸室⑥:							
管理戸数	戸				貸室⑦:							
政策空家戸数	戸				貸室⑧:							
市民課関係窓口受付件数	件				貸室⑨:							
ごみ処理数量	トン				貸室⑩:							
し尿処理数量	トン				貸室⑪:							
救急出動件数	件				貸室⑫:							
配備緊急車両数	台				貸室⑬:							
告別式場利用件数	件				貸室⑭:							
火葬場利用件数	件				貸室⑮:							
収容台数	台				貸室⑯:							
定期割当台数	台				貸室⑰:							
主催イベント回数	回				貸室⑱:							
主催イベント延人数	人				貸室⑲:							
主催講座講習コマ数	コマ				貸室⑳:							
主催講座講習延人数	人				貸室㉑:							
年間開館日数	日	171	342	343	貸室㉒:							
配食数	食				貸室㉓:							
利用①:					備考	2022年度						
利用②:				2023年度								
利用③:				2024年度								
利用④:												
利用⑤:												
利用⑥:												
利用⑦:												

※貸室は左に利用コマ数を、右に利用可能コマ数を記載しています。

## 特記事項

施設メモ 【業務時間】午前9時から午後10時まで(受付事務は午前中のみ)  
 【休館日】12月28日から翌年1月4日まで(ほかに臨時休館日があります)  
 【環境対応】LED照明設備



# 施設カルテ

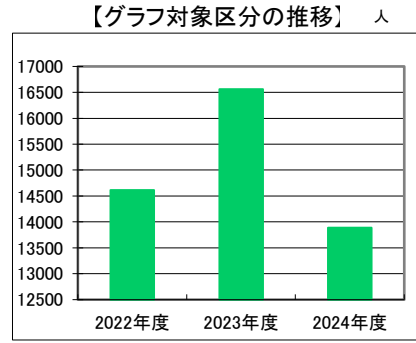
基準日 2025/04/01

## 施設基本情報

FM管理番号	F02010117	施設名	山手台コミュニティセンター
--------	-----------	-----	---------------

## 供給情報

区分	単位	2022年度	2023年度	2024年度	グラフ
利用者数	人	14,615	16,562	13,891	※
利用件数	件	1,138	1,341	1,192	
年間開館日数	日	349	349	347	



凡例 ■ 利用者数

## 供給情報(すべて)

区分	単位	2022年度	2023年度	2024年度	区分	単位	2022年度	2023年度	2024年度			
利用者数	人	14,615	16,562	13,891	利用⑧:							
利用件数	件	1,138	1,341	1,192	利用⑨:							
在籍者数	人				利用⑩:							
定員数	人				貸室①: 多目的室(105.40㎡)	コマ	513	1,041	526	1,042	501	1,033
学級数	学級				貸室②: 会議室1(54.00㎡)	コマ	401	1,042	416	1,043	364	1,033
貸出冊数	冊				貸室③: 和室(44.55㎡)	コマ	166	1,041	176	1,042	167	1,035
貸出人数	人				貸室④: 実習室(87.75㎡)	コマ	182	1,041	223	1,044	160	1,034
蔵書冊数	冊				貸室⑤:							
入居戸数	戸				貸室⑥:							
管理戸数	戸				貸室⑦:							
政策空家戸数	戸				貸室⑧:							
市民課関係窓口受付件数	件				貸室⑨:							
ごみ処理数量	トン				貸室⑩:							
し尿処理数量	トン				貸室⑪:							
救急出動件数	件				貸室⑫:							
配備緊急車両数	台				貸室⑬:							
告別式場利用件数	件				貸室⑭:							
火葬場利用件数	件				貸室⑮:							
収容台数	台				貸室⑯:							
定期割当台数	台				貸室⑰:							
主催イベント回数	回				貸室⑱:							
主催イベント延人数	人				貸室⑲:							
主催講座講習コマ数	コマ				貸室⑳:							
主催講座講習延人数	人				貸室㉑:							
年間開館日数	日	349	349	347	貸室㉒:							
配食数	食				貸室㉓:							
利用①:					備考	2022年度						
利用②:				2023年度								
利用③:				2024年度								
利用④:												
利用⑤:												
利用⑥:												
利用⑦:												

※貸室は左に利用コマ数を、右に利用可能コマ数を記載しています。

## 特記事項

施設メモ	<p>【業務時間】午前9時から午後10時まで(受付事務は午前中のみ)</p> <p>【休館日】12月28日から翌年1月4日まで(ほかに臨時休館があります)</p> <p>【環境対応】LED照明設備</p>
------	--



# 施設カルテ

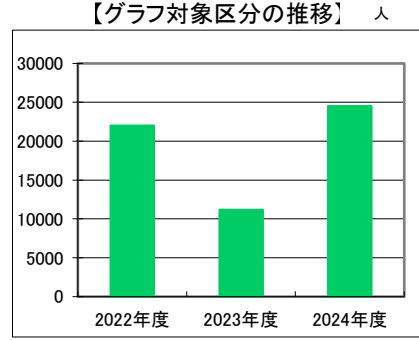
基準日 2025/04/01

## 施設基本情報

FM管理番号	F02010118	施設名	玉櫛コミュニティセンター
--------	-----------	-----	--------------

## 供給情報

区分	単位	2022年度	2023年度	2024年度	グラフ
利用者数	人	22,033	11,184	24,501	※
利用件数	件	1,730	1,382	3,127	
年間開館日数	日	351	178	349	



凡例 ■ 利用者数

## 供給情報(すべて)

区分	単位	2022年度	2023年度	2024年度	区分	単位	2022年度	2023年度	2024年度			
利用者数	人	22,033	11,184	24,501	利用⑧:							
利用件数	件	1,730	1,382	3,127	利用⑨:							
在籍者数	人				利用⑩:							
定員数	人				貸室①: 多目的室(175.00㎡)	コマ	591	1,048	288	532	731	1,044
学級数	学級				貸室②: 会議室1(24.00㎡)	コマ	104	1,025	410	533	1,015	1,047
貸出冊数	冊				貸室③: 会議室2(82.50㎡)	コマ	361	1,049	200	532	349	1,046
貸出人数	人				貸室④: 会議室3(84.00㎡)	コマ	195	1,048	85	532	210	1,045
蔵書冊数	冊				貸室⑤: 会議室4(54.00㎡)	コマ	160	1,048	82	532	167	1,045
入居戸数	戸				貸室⑥: 会議室5(75.00㎡)	コマ	179	1,048	110	532	190	1,045
管理戸数	戸				貸室⑦: 和室(82.50㎡)	コマ	228	1,048	149	532	288	1,045
政策空家戸数	戸				貸室⑧: 実習室(66.00㎡)	コマ	134	1,048	137	532	177	1,045
市民課関係窓口受付件数	件				貸室⑨:							
ごみ処理数量	トン				貸室⑩:							
し尿処理数量	トン				貸室⑪:							
救急出動件数	件				貸室⑫:							
配備緊急車両数	台				貸室⑬:							
告別式場利用件数	件				貸室⑭:							
火葬場利用件数	件				貸室⑮:							
収容台数	台				貸室⑯:							
定期割当台数	台				貸室⑰:							
主催イベント回数	回				貸室⑱:							
主催イベント延人数	人				貸室⑲:							
主催講座講習コマ数	コマ				貸室⑳:							
主催講座講習延人数	人				貸室㉑:							
年間開館日数	日	351	178	349	貸室㉒:							
配食数	食				貸室㉓:							
利用①:					備考	2022年度						
利用②:				2023年度								
利用③:				2024年度								
利用④:												
利用⑤:												
利用⑥:												
利用⑦:												

※貸室は左に利用コマ数を、右に利用可能コマ数を記載しています。

## 特記事項

施設メモ	<p>【業務時間】午前9時から午後10時まで(受付事務は午前中のみ)</p> <p>【休館日】12月28日から翌年1月4日まで(ほかに臨時休館があります)</p> <p>【環境対応】LED照明設備</p>
------	--



# 施設カルテ

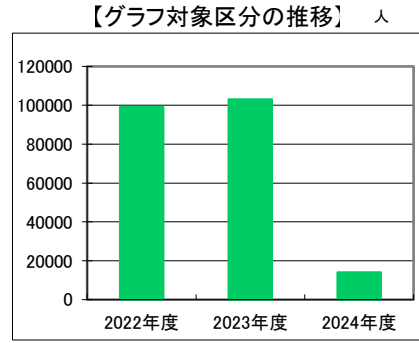
基準日 2025/04/01

## 施設基本情報

FM管理番号	F02020101	施設名	福祉文化会館(ホール・会館部分)
--------	-----------	-----	------------------

## 供給情報

区分	単位	2022年度	2023年度	2024年度	グラフ
利用者数	人	99,167	103,187	14,150	※
年間開館日数	日	355	355	61	



凡例 ■ 利用者数

## 供給情報(すべて)

区分	単位	2022年度	2023年度	2024年度	区分	単位	2022年度	2023年度	2024年度			
利用者数	人	99,167	103,187	14,150	利用⑧:							
利用件数	件				利用⑨:							
在籍者数	人				利用⑩:							
定員数	人				貸室①: 文化ホール	コマ	456	944	416	975	55	152
学級数	学級				貸室②: 楽屋	コマ	213	1,066	473	3,349	118	745
貸出冊数	冊				貸室③: 101号室(71.4㎡)	コマ	1,077	1,077	1,031	1,844	302	748
貸出人数	人				貸室④: 201号室(71.4㎡)	コマ	658	1,033	1,583	3,299	263	749
蔵書冊数	冊				貸室⑤: 202号室(115.6㎡)	コマ	579	1,037	1,472	3,293	303	759
入居戸数	戸				貸室⑥: 203号室(85.6㎡)	コマ	539	1,036	1,462	3,298	291	753
管理戸数	戸				貸室⑦: 和室	コマ	379	1,020	1,131	3,242	266	733
政策空家戸数	戸				貸室⑧: 301号室(71.4㎡)	コマ	469	1,001	1,146	3,237	218	738
市民課関係窓口受付件数	件				貸室⑨: 302号室(233.2㎡)	コマ	499	990	1,192	3,186	259	716
ごみ処理数量	トン				貸室⑩: 303号室(146.1㎡)	コマ	484	985	1,147	3,217	289	727
し尿処理数量	トン				貸室⑪:							
救急出動件数	件				貸室⑫:							
配備緊急車両数	台				貸室⑬:							
告別式場利用件数	件				貸室⑭:							
火葬場利用件数	件				貸室⑮:							
収容台数	台				貸室⑯:							
定期割当台数	台				貸室⑰:							
主催イベント回数	回				貸室⑱:							
主催イベント延人数	人				貸室⑲:							
主催講座講習コマ数	コマ				貸室⑳:							
主催講座講習延人数	人				貸室㉑:							
年間開館日数	日	355	355	61	貸室㉒:							
配食数	食				貸室㉓:							
利用①:					備考	2022年度	ホールを除く貸室のコマ数を区分単位(3区分)から時間単位(13区分)に変更しました。					
利用②:				2023年度								
利用③:				2024年度								
利用④:												
利用⑤:												
利用⑥:												
利用⑦:												

※貸室は左に利用コマ数を、右に利用可能コマ数を記載しています。

## 特記事項

施設メモ	<p>【業務時間】午前9時から午後10時まで(受付時間午前9時～午後5時)</p> <p>【休館日】12月29日から翌年1月3日まで(ほかに臨時休館日があります)</p> <p>【年間開館日数】貸室の延べ開館日数から施設の開館日数に変更</p> <p>【環境対応】その他設備等(氷蓄熱システム)</p>
------	---



# 施設カルテ

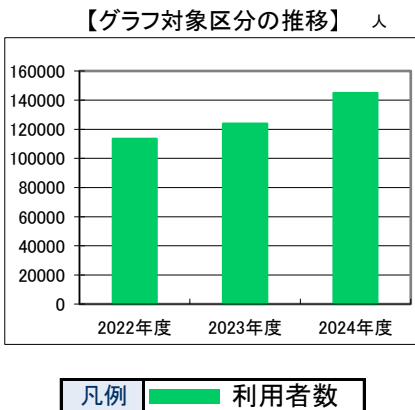
基準日 2025/04/01

## 施設基本情報

FM管理番号	F02020102	施設名	市民総合センター(ホール・会館部分)
--------	-----------	-----	--------------------

## 供給情報

区分	単位	2022年度	2023年度	2024年度	グラフ
利用者数	人	113,547	124,007	145,022	※
年間開館日数	日	294	355	355	



## 供給情報(すべて)

区分	単位	2022年度	2023年度	2024年度	区分	単位	2022年度	2023年度	2024年度			
利用者数	人	113,547	124,007	145,022	利用⑧:							
利用件数	件				利用⑨:							
在籍者数	人				利用⑩:							
定員数	人				貸室①: センターホール	コマ	601	899	588	985	582	975
学級数	学級				貸室②: 楽屋	コマ			1,262	3,381	1,499	4,494
貸出冊数	冊				貸室③: 楽屋1	コマ	405	1,047	1,260	3,381	1,497	4,494
貸出人数	人				貸室④: 楽屋2	コマ	305	1,047	1,169	3,381	1,476	4,494
蔵書冊数	冊				貸室⑤: 控室	コマ	328	1,046	1,021	3,408	1,234	4,520
入居戸数	戸				貸室⑥: 多目的ホール	コマ	398	969	395	1,012	345	987
管理戸数	戸				貸室⑦: 和室全室	コマ	465	956	1,266	3,381	1,399	4,000
政策空家戸数	戸				貸室⑧: 和室1	コマ			1,250	3,381	1,376	4,000
市民課関係窓口受付件数	件				貸室⑨: 和室2	コマ			1,039	3,381	1,080	3,973
ごみ処理数量	トン				貸室⑩: 生活実習室	コマ	183	956	517	3,256	672	4,546
し尿処理数量	トン				貸室⑪: 工芸創作室	コマ	160	960	757	3,132	557	4,269
救急出動件数	件				貸室⑫: 101(117.39㎡)	コマ			54	377	1,461	3,967
配備緊急車両数	台				貸室⑬: 102(69.36㎡)	コマ			84	377	1,334	3,906
告別式場利用件数	件				貸室⑭: 103(37㎡)	コマ			159	377	2,221	4,541
火葬場利用件数	件				貸室⑮: 201(52.56㎡)	コマ	680	1,017	1,762	3,387	2,010	4,584
収容台数	台				貸室⑯: 202(70.40㎡)	コマ	631	1,009	1,702	3,400	2,107	4,599
定期割当台数	台				貸室⑰: 203(70.40㎡)	コマ	671	1,016	1,636	3,403	2,118	4,609
主催イベント回数	回				貸室⑱: 204(72.20㎡)	コマ	656	1,024	137	385	2,155	4,543
主催イベント延人数	人				貸室⑲: 205(36.10㎡)	コマ			106	377	1,751	4,548
主催講座講習コマ数	コマ				貸室⑳: 206(78.29㎡)	コマ			1,757	3,400	1,600	3,338
主催講座講習延人数	人				貸室㉑: 207(62.30㎡)	コマ	576	998	1,293	2,839	1,831	3,951
年間開館日数	日	294	355	355	貸室㉒: 303(78.29㎡)	コマ	641	1,039	1,400	2,889		
配食数	食				貸室㉓: 304(105.59㎡)	コマ	574	1,034	1,339	2,924		
利用①:					備考	2022年度						
利用②:				2023年度		ホールを除く貸室のコマ数を区分単位(3区分)から時間単位(13区分)に変更しました。						
利用③:				2024年度								
利用④:												
利用⑤:												
利用⑥:												
利用⑦:												

※貸室は左に利用コマ数を、右に利用可能コマ数を記載しています。

## 特記事項

施設メモ	<p>【業務時間】午前9時から午後10時まで(受付時間:午後9時から午後5時)</p> <p>【休館日】12月29日から翌年1月3日まで(ほかに臨時休館があります)</p> <p>【年間開館日数】貸室の延べ開館日数から施設の開館日数に変更</p> <p>【環境対応】LED照明設備</p>
------	--



# 施設カルテ

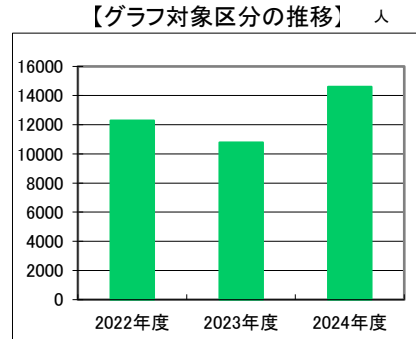
基準日 2025/04/01

## 施設基本情報

FM管理番号	F02030101	施設名	豊川いのち・愛・ゆめセンター
--------	-----------	-----	----------------

## 供給情報

区分	単位	2022年度	2023年度	2024年度	グラフ
利用者数	人	12,293	10,786	14,596	※
利用件数	件	1,118	1,106	1,479	
年間開館日数	日	292	291	291	



凡例 ■ 利用者数

## 供給情報(すべて)

区分	単位	2022年度	2023年度	2024年度	区分	単位	2022年度	2023年度	2024年度
利用者数	人	12,293	10,786	14,596	利用⑧:				
利用件数	件	1,118	1,106	1,479	利用⑨:				
在籍者数	人				利用⑩:				
定員数	人				貸室①: 和室1(44.10㎡)	コマ	876	873	873
学級数	学級				貸室②: 和室2(44.10㎡)	コマ	55	96	873
貸出冊数	冊				貸室③: 小会議室1(25.60㎡)	コマ	96	109	873
貸出人数	人				貸室④: 料理教室(39.84㎡)	コマ	42	56	873
蔵書冊数	冊				貸室⑤: 学習室1(36.00㎡)	コマ	89	55	873
入居戸数	戸				貸室⑥: 学習室2(36.00㎡)	コマ	198	175	873
管理戸数	戸				貸室⑦: 学習室3(36.00㎡)	コマ	135	121	873
政策空家戸数	戸				貸室⑧: 実習室1(48.00㎡)	コマ	64	41	873
市民課関係窓口受付件数	件				貸室⑨: 実習室2(45.00㎡)	コマ	33	63	873
ごみ処理数量	トン				貸室⑩: 会議室(69.00㎡)	コマ	147	112	873
し尿処理数量	トン				貸室⑪: 大会議室(375.00㎡)	コマ	239	210	873
救急出動件数	件				貸室⑫: 図書室(30.00㎡)	コマ	20	68	873
配備緊急車両数	台				貸室⑬:				
告別式場利用件数	件				貸室⑭:				
火葬場利用件数	件				貸室⑮:				
収容台数	台				貸室⑯:				
定期割当台数	台				貸室⑰:				
主催イベント回数	回				貸室⑱:				
主催イベント延人数	人				貸室⑲:				
主催講座講習コマ数	コマ				貸室⑳:				
主催講座講習延人数	人				貸室㉑:				
年間開館日数	日	292	291	291	貸室㉒:				
配食数	食				貸室㉓:				
利用①:					施設メモ	【業務時間】午前9時から午後9時30分まで 【休館日】日曜日、祝日、12月28日から翌年1月4日			
利用②:									
利用③:									
利用④:									
利用⑤:									
利用⑥:									
利用⑦:									

※貸室は左に利用コマ数を、右に利用可能コマ数を記載しています。

## 施設評価

新たなイベント(とよかわマルシェ等)の開催等により、利用者数は増加している。また、収支状況については、照明LED化の修繕工事等により歳出が増加している。  
 施設の老朽化が進んでいるため、中長期の修繕計画に基づき長寿命化を図っていくとともに、引き続き、利用者ニーズの把握に努め、利用促進を図る。



# 施設カルテ

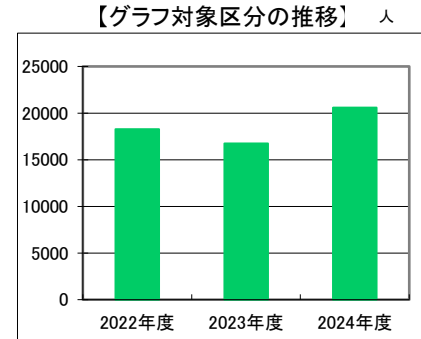
基準日 2025/04/01

## 施設基本情報

FM管理番号	F02030102	施設名	豊川いのち・愛・ゆめセンター分館
--------	-----------	-----	------------------

## 供給情報

区分	単位	2022年度	2023年度	2024年度	グラフ
利用者数	人	18,256	16,741	20,595	※
利用件数	件	5,669	6,619	6,930	
年間開館日数	日	292	291	291	



凡例 ■ 利用者数

## 供給情報(すべて)

区分	単位	2022年度	2023年度	2024年度	区分	単位	2022年度	2023年度	2024年度			
利用者数	人	18,256	16,741	20,595	利用⑧:							
利用件数	件	5,669	6,619	6,930	利用⑨:							
在籍者数	人				利用⑩:							
定員数	人				貸室①: 小会議室2(28㎡)	コマ	105	876	143	873		873
学級数	学級				貸室②: 多目的室1(88.69㎡)	コマ	585	876	735	873	744	873
貸出冊数	冊				貸室③: 多目的室2(38㎡)	コマ	585	876	735	873	744	873
貸出人数	人				貸室④: 調理実習室(31.01㎡)	コマ	585	876	735	873	744	873
蔵書冊数	冊				貸室⑤: 和室3(43.8㎡)	コマ	585	876	735	873	744	873
入居戸数	戸				貸室⑥: 和室4(44.45㎡)	コマ	585	876	735	873	744	873
管理戸数	戸				貸室⑦: 研修室1(38.1㎡)	コマ	585	876	735	873	744	873
政策空家戸数	戸				貸室⑧: 研修室2(38.1㎡)	コマ	585	876	735	873	744	873
市民課関係窓口受付件数	件				貸室⑨: 工作室(55.04㎡)	コマ	148	876	31	873	30	873
ごみ処理数量	トン				貸室⑩: 音楽室(41.16㎡)	コマ	112	876	166	873	371	873
し尿処理数量	トン				貸室⑪: トレーニング室(100㎡)	コマ	445	1,168	455	1,164	493	1,164
救急出動件数	件				貸室⑫: 体育室(476㎡)	コマ	764	1,168	679	1,164	828	1,164
配備緊急車両数	台				貸室⑬:							
告別式場利用件数	件				貸室⑭:							
火葬場利用件数	件				貸室⑮:							
収容台数	台				貸室⑯:							
定期割当台数	台				貸室⑰:							
主催イベント回数	回				貸室⑱:							
主催イベント延人数	人				貸室⑲:							
主催講座講習コマ数	コマ				貸室⑳:							
主催講座講習延人数	人				貸室㉑:							
年間開館日数	日	292	291	291	貸室㉒:							
配食数	食				貸室㉓:							
利用①:					施設メモ 【業務時間】午前9時から午後9時30分まで(体育室・トレーニング室は午前9時15分から午後9時15分まで) 【休館日】日曜日、祝日、12月28日から1月4日 【環境対応】LED照明設備							
利用②:												
利用③:												
利用④:												
利用⑤:												
利用⑥:												
利用⑦:												

※貸室は左に利用コマ数を、右に利用可能コマ数を記載しています。

## 施設評価

利用状況については、体育室の稼働率が上昇していることに伴い、利用者数は増加している。また、収支状況については、大規模な修繕等がなかったことにより、例年並みになっている。  
施設の老朽化が進んでいるため、中長期の修繕計画に基づき長寿命化を図っていくとともに、引き続き、利用者ニーズの把握に努め、利用促進を図る。



# 施設カルテ

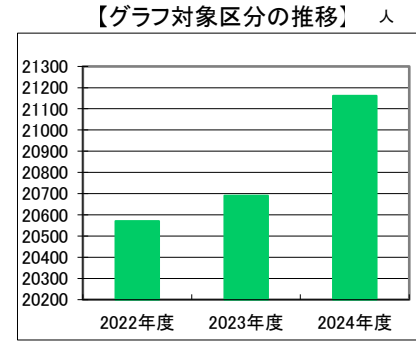
基準日 2025/04/01

## 施設基本情報

FM管理番号 F02030103      施設名 沢良宜いのち・愛・ゆめセンター

## 供給情報

区分	単位	2022年度	2023年度	2024年度	グラフ
利用者数	人	20,571	20,690	21,161	※
利用件数	件	2,084	2,053	2,121	
年間開館日数	日	292	291	291	



凡例 ■ 利用者数

## 供給情報(すべて)

区分	単位	2022年度	2023年度	2024年度	区分	単位	2022年度	2023年度	2024年度
利用者数	人	20,571	20,690	21,161	利用⑧:				
利用件数	件	2,084	2,053	2,121	利用⑨:				
在籍者数	人				利用⑩:				
定員数	人				貸室①: 大会議室(196.15㎡)	コマ	471 876	421 873	454 873
学級数	学級				貸室②: 実習室(31.44㎡)	コマ	68 876	99 873	125 873
貸出冊数	冊				貸室③: 学習室(62.88㎡)	コマ	302 876	235 873	249 873
貸出人数	人				貸室④: 研修室1(40.35㎡)	コマ	172 876	166 873	155 873
蔵書冊数	冊				貸室⑤: 会議室(33.15㎡)	コマ	40 876	30 873	24 873
入居戸数	戸				貸室⑥: 小会議室(20.96㎡)	コマ	175 876	167 873	209 873
管理戸数	戸				貸室⑦: 料理教室(41.92㎡)	コマ	6 876	59 873	52 873
政策空家戸数	戸				貸室⑧: 和室1(36.68㎡)	コマ	62 876	59 873	77 873
市民課関係窓口受付件数	件				貸室⑨:				
ごみ処理数量	トン				貸室⑩:				
し尿処理数量	トン				貸室⑪:				
救急出動件数	件				貸室⑫:				
配備緊急車両数	台				貸室⑬:				
告別式場利用件数	件				貸室⑭:				
火葬場利用件数	件				貸室⑮:				
収容台数	台				貸室⑯:				
定期割当台数	台				貸室⑰:				
主催イベント回数	回				貸室⑱:				
主催イベント延人数	人				貸室⑲:				
主催講座講習コマ数	コマ				貸室⑳:				
主催講座講習延人数	人				貸室㉑:				
年間開館日数	日	292	291	291	貸室㉒:				
配食数	食				貸室㉓:				
利用①:					施設メモ 【業務時間】午前9時から午後9時30まで 【休館日】日曜日、祝日、12月28日から翌年1月4日まで ※貸室は左に利用コマ数を、右に利用可能コマ数を記載しています。				
利用②:									
利用③:									
利用④:									
利用⑤:									
利用⑥:									
利用⑦:									

## 施設評価

利用状況及び収支状況については、増加傾向にはあるが、ほぼ例年ごとの結果となった。令和6年度の特徴として、小会議室の利用者は勉強のため繰り返し利用、実習室の利用者は裁縫(ミシンを使用)する等、愛センター利用のリピーターとなり、利用件数や収入増加の要因となった。駅から離れているなど交通アクセスによる影響も若干あると考えられるが、施設の老朽化が進んでおり、本市類似施設と比べ、貸室の利用率が例年低い傾向にあるため、稼働率の低い貸室(料理教室、和室)での事業実施や指定暑熱避難施設(クーリングシェルター)としての施設開放を通じて施設のPRを行うなども含め、更なる管理運営の効率化について検討していく。



# 施設カルテ

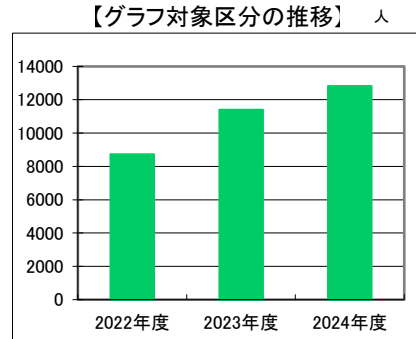
基準日 2025/04/01

## 施設基本情報

FM管理番号 F02030104 施設名 沢良宜いのち・愛・ゆめセンター分館

## 供給情報

区分	単位	2022年度	2023年度	2024年度	グラフ
利用者数	人	8,735	11,407	12,813	※
利用件数	件	3,245	4,156	4,206	
年間開館日数	日	292	291	291	



凡例 ■ 利用者数

## 供給情報(すべて)

区分	単位	2022年度	2023年度	2024年度	区分	単位	2022年度	2023年度	2024年度			
利用者数	人	8,735	11,407	12,813	利用⑧:							
利用件数	件	3,245	4,156	4,206	利用⑨:							
在籍者数	人				利用⑩:							
定員数	人				貸室①: 研修室2(21.60㎡)	コマ	588	876	732	873	756	873
学級数	学級				貸室②: 和室2(38.48㎡)	コマ	585	876	732	873	735	873
貸出冊数	冊				貸室③: 工作室(26.00㎡)	コマ		876		873	3	873
貸出人数	人				貸室④: 多目的室3(40.00㎡)	コマ	585	876	732	873	738	873
蔵書冊数	冊				貸室⑤: 多目的室4(40.00㎡)	コマ	585	876	732	873	738	873
入居戸数	戸				貸室⑥: 音楽室(39.00㎡)	コマ	212	876	226	873	341	873
管理戸数	戸				貸室⑦: 多目的室1(80.00㎡)	コマ	586	876	732	873	735	873
政策空家戸数	戸				貸室⑧: 多目的室2(52.50㎡)	コマ	586	876	123	873		873
市民課関係窓口受付件数	件				貸室⑨: 調理実習室(27.50㎡)	コマ	104	876	147	873	160	873
ごみ処理数量	トン				貸室⑩:							
し尿処理数量	トン				貸室⑪:							
救急出動件数	件				貸室⑫:							
配備緊急車両数	台				貸室⑬:							
告別式場利用件数	件				貸室⑭:							
火葬場利用件数	件				貸室⑮:							
収容台数	台				貸室⑯:							
定期割当台数	台				貸室⑰:							
主催イベント回数	回				貸室⑱:							
主催イベント延人数	人				貸室⑲:							
主催講座講習コマ数	コマ				貸室⑳:							
主催講座講習延人数	人				貸室㉑:							
年間開館日数	日	292	291	291	貸室㉒:							
配食数	食				貸室㉓:							
利用①:					施設メモ	【業務時間】午前9時から午後9時半まで 【休館日】日曜日、祝日、12月28日から翌年1月4日まで						
利用②:												
利用③:												
利用④:												
利用⑤:												
利用⑥:												
利用⑦:												

※貸室は左に利用コマ数を、右に利用可能コマ数を記載しています。

## 施設評価

利用状況については、ほぼ例年通りの結果となったが、令和6年度の大きな特徴として、音楽室の利用が非常に伸び、収入も大きく増加した。増加の要因は、比較的予約の取りやすい当施設を繰り返し利用する方が増加したことによるものと推測される。本市類似施設と比べ、駅から離れているなど交通アクセスによる影響も若干あると考えられるが、施設の老朽化が進んでおり、その他の利用については、貸室の利用率が低い傾向にあるため、稼働率の低い貸室(工作室)での事業実施やPRを行うなども含め、更なる管理運営の効率化について検討していく。



# 施設カルテ

基準日 2025/04/01

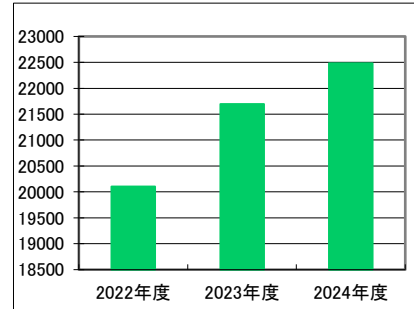
## 施設基本情報

FM管理番号	F02030105	施設名	総持寺いのち・愛・ゆめセンター
--------	-----------	-----	-----------------

## 供給情報

区分	単位	2022年度	2023年度	2024年度	グラフ
利用者数	人	20,102	21,698	22,482	※
利用件数	件	2,599	2,728	2,861	
年間開館日数	日	292	292	291	

【グラフ対象区分の推移】 人



凡例 ■ 利用者数

## 供給情報(すべて)

区分	単位	2022年度	2023年度	2024年度	区分	単位	2022年度	2023年度	2024年度			
利用者数	人	20,102	21,698	22,482	利用⑧:							
利用件数	件	2,599	2,728	2,861	利用⑨:							
在籍者数	人				利用⑩:							
定員数	人				貸室①: 会議室1 (21.50㎡)	コマ	263	876	332	873	399	873
学級数	学級				貸室②: 会議室2 (42.12㎡)	コマ	309	876	257	873	266	873
貸出冊数	冊				貸室③: 料理教室 (37.10㎡)	コマ	205	876	217	873	228	873
貸出人数	人				貸室④: 実習室 (54.00㎡)	コマ	252	876	230	873	216	873
蔵書冊数	冊				貸室⑤: 研修室 (63.88㎡)	コマ	365	876	360	873	398	873
入居戸数	戸				貸室⑥: 工作室 (45.00㎡)	コマ	131	876	151	873	175	873
管理戸数	戸				貸室⑦: 大会議室 (180.00㎡)	コマ	570	876	585	873	620	873
政策空家戸数	戸				貸室⑧: 会議室3 (54.00㎡)	コマ	504	876	596	873	558	873
市民課関係窓口受付件数	件				貸室⑨: ふれあいルーム(和室)	コマ						
ごみ処理数量	トン				貸室⑩: ふれあいルーム(洋室)	コマ						
し尿処理数量	トン				貸室⑪: 相談室	コマ						
救急出動件数	件				貸室⑫: 印刷室	コマ						
配備緊急車両数	台				貸室⑬: 共用室	コマ						
告別式場利用件数	件				貸室⑭: ゆめサロン	コマ						
火葬場利用件数	件				貸室⑮:							
収容台数	台				貸室⑯:							
定期割当台数	台				貸室⑰:							
主催イベント回数	回				貸室⑱:							
主催イベント延人数	人				貸室⑲:							
主催講座講習コマ数	コマ				貸室⑳:							
主催講座講習延人数	人				貸室㉑:							
年間開館日数	日	292	292	291	貸室㉒:							
配食数	食				貸室㉓:							
利用①:					施設メモ	【業務時間】午前9時から午後9時30分まで 【休館日】日曜日、祝日、12月28日から翌年1月4日まで						
利用②:												
利用③:												
利用④:												
利用⑤:												
利用⑥:												
利用⑦:												

※貸室は左に利用コマ数を、右に利用可能コマ数を記載しています。

## 施設評価

利用状況及び収支状況については、前年度より向上し、順調に推移している。施設予約システムの定着により周知が広がり、駅からのアクセスの良さ等も影響して、新規利用者が増えていることが要因の一つと考えられる。一方、館全体での稼働率は一定を維持しているものの、利用の少ない貸室(料理教室、工作室等)もあり、引き続き運用方法の検討や利用勧奨等を行い、館の有効活用と管理運営の効率化について検討していく必要がある。

また、社会福祉法に規定される隣保館として、福祉や人権に関する相談や人権啓発事業を実施していることから、貸室利用との連携等の検討が必要である。

なお、他の施設同様、建物の老朽化が進んでおり、故障や不具合による利用への影響が懸念されるほか、館内バリアフリー化やトイレ洋式化等についても引き続き進めていく必要がある。



# 施設カルテ

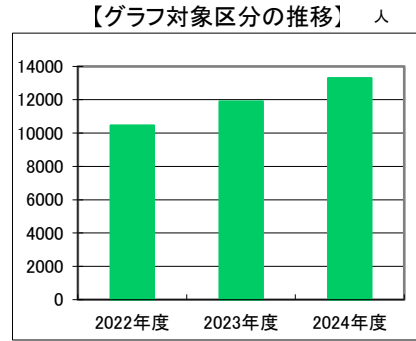
基準日 2025/04/01

## 施設基本情報

FM管理番号	F02030106	施設名	総持寺いのち・愛・ゆめセンター別館
--------	-----------	-----	-------------------

## 供給情報

区分	単位	2022年度	2023年度	2024年度	グラフ
利用者数	人	10,466	11,911	13,301	※
利用件数	件	5,081	5,351	6,386	
年間開館日数	日	292	292	291	



凡例 ■ 利用者数

## 供給情報(すべて)

区分	単位	2022年度	2023年度	2024年度	区分	単位	2022年度	2023年度	2024年度			
利用者数	人	10,466	11,911	13,301	利用⑧:							
利用件数	件	5,081	5,351	6,386	利用⑨:							
在籍者数	人				利用⑩:							
定員数	人				貸室①: 学習室1 (21.56㎡)	コマ	685	876	735	873	873	873
学級数	学級				貸室②: 学習室2 (21.94㎡)	コマ	685	876	735	873	873	873
貸出冊数	冊				貸室③: 学習室3 (21.95㎡)	コマ	685	876	735	873	873	873
貸出人数	人				貸室④: 和室 (45.50㎡)	コマ	637	876	735	873	873	873
蔵書冊数	冊				貸室⑤: 音楽室 (44.20㎡)	コマ	262	876	232	873	399	873
入居戸数	戸				貸室⑥: 多目的室1 (47.60㎡)	コマ	685	876	735	873	873	873
管理戸数	戸				貸室⑦: 多目的室2 (65.00㎡)	コマ	757	741	709	873	749	873
政策空家戸数	戸				貸室⑧: 調理実習室 (26.00㎡)	コマ	685	876	735	873	873	873
市民課関係窓口受付件数	件				貸室⑨:							
ごみ処理数量	トン				貸室⑩:							
し尿処理数量	トン				貸室⑪:							
救急出動件数	件				貸室⑫:							
配備緊急車両数	台				貸室⑬:							
告別式場利用件数	件				貸室⑭:							
火葬場利用件数	件				貸室⑮:							
収容台数	台				貸室⑯:							
定期割当台数	台				貸室⑰:							
主催イベント回数	回				貸室⑱:							
主催イベント延人数	人				貸室⑲:							
主催講座講習コマ数	コマ				貸室⑳:							
主催講座講習延人数	人				貸室㉑:							
年間開館日数	日	292	292	291	貸室㉒:							
配食数	食				貸室㉓:							
利用①:					施設メモ	【業務時間】午前9時から午後9時30分まで 【休館日】日曜日、祝日、12月28日から翌年1月4日まで						
利用②:												
利用③:												
利用④:												
利用⑤:												
利用⑥:												
利用⑦:												

※貸室は左に利用コマ数を、右に利用可能コマ数を記載しています。

## 施設評価

利用状況及び収支状況については、前年度より向上し、順調に推移している。ユースプラザとしての利用が定着してきているため利用者数が増加しているほか、施設予約システムの定着により周知が広がり、一部の貸室（音楽室、多目的室2）の利用も増加してきていることも要因の一つとなっている。

なお、他の施設同様、建物の老朽化が進んでおり、故障や不具合による利用への影響や懸念されるほか、館内バリアフリー化やトイレ洋式化等についても引き続き進めていく必要がある。



# 施設カルテ

基準日 2025/04/01

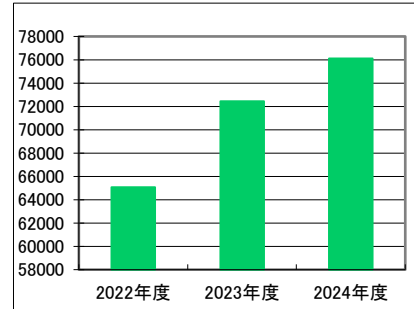
## 施設基本情報

FM管理番号	F02030201	施設名	男女共生センターローズWAM
--------	-----------	-----	----------------

## 供給情報

区分	単位	2022年度	2023年度	2024年度	グラフ
利用者数	人	65,081	72,451	76,111	※
利用件数	件	7,709	20,621	29,067	
貸出冊数	冊	5,073	5,453	3,993	
蔵書冊数	冊	8,778	8,783	8,897	
主催イベント回数	回	136	164	147	
主催イベント延人数	人	3,583	6,770	6,889	
年間開館日数	日	305	303	304	

【グラフ対象区分の推移】 人



凡例 ■ 利用者数

## 供給情報(すべて)

区分	単位	2022年度	2023年度	2024年度	区分	単位	2022年度	2023年度	2024年度			
利用者数	人	65,081	72,451	76,111	利用⑧:							
利用件数	件	7,709	20,621	29,067	利用⑨:							
在籍者数	人				利用⑩:							
定員数	人				貸室①: ワムホール(263㎡)	コマ	598	1,210	645	1,212	548	1,208
学級数	学級				貸室②: ローズホール(98㎡)	コマ	982	1,220	2,130	2,994	2,435	3,952
貸出冊数	冊	5,073	5,453	3,993	貸室③: 料理工房(92.9㎡)	コマ	311	1,212	816	2,994	1,341	3,952
貸出人数	人				貸室④: 和室(56.2㎡)	コマ	595	1,220	1,557	2,994	2,535	3,952
蔵書冊数	冊	8,778	8,783	8,897	貸室⑤: 会議室401(30.4㎡)	コマ	725	1,220	1,598	2,994	2,145	3,952
入居戸数	戸				貸室⑥: 会議室402(30.4㎡)	コマ	610	1,220	1,391	2,994	1,786	3,952
管理戸数	戸				貸室⑦: 会議室403(14.2㎡)	コマ	607	1,220	1,280	2,994	1,955	3,952
政策空家戸数	戸				貸室⑧: セミナー室404(30.6㎡)	コマ	662	1,220	1,383	2,994	1,611	3,952
市民課関係窓口受付件数	件				貸室⑨: セミナー室405(64.2㎡)	コマ	699	1,220	1,384	2,994	3,289	3,952
ごみ処理数量	トン				貸室⑩: 研修室501(57.4㎡)	コマ	644	1,220	1,535	2,994	2,129	3,952
し尿処理数量	トン				貸室⑪: 研修室502(94.6㎡)	コマ	657	1,220	1,413	2,994	1,878	3,952
救急出動件数	件				貸室⑫: 研修室503(13.7㎡)	コマ	619	1,220	1,561	2,449	2,097	3,952
配備緊急車両数	台				貸室⑬:							
告別式場利用件数	件				貸室⑭:							
火葬場利用件数	件				貸室⑮:							
収容台数	台				貸室⑯:							
定期割当台数	台				貸室⑰:							
主催イベント回数	回	136	164	147	貸室⑱:							
主催イベント延人数	人	3,583	6,770	6,889	貸室⑲:							
主催講座講習コマ数	コマ				貸室⑳:							
主催講座講習延人数	人				貸室㉑:							
年間開館日数	日	305	303	304	貸室㉒:							
配食数	食				貸室㉓:							
利用①:					施設メモ	【業務時間】午前9時から午後10時まで (交流サロン、ネットワークギャラリーは午後7時まで) 【休日】火曜日、12月28日から翌年1月4日、臨時休所日 【環境対応】LED照明設備、その他設備等(エネルギーマネジメントシステム) ※貸室は左に利用コマ数を、右に利用可能コマ数を記載しています。						
利用②:												
利用③:												
利用④:												
利用⑤:												
利用⑥:												
利用⑦:												

## 施設評価

利用状況については、利用者数は増加傾向にあり、アンケートによる利用者満足度も良好であった。  
 収支状況については光熱水費の高騰、施設の経年劣化により修繕費が大幅な増加傾向にあるため、今後、更なる管理運営の効率化について検討していく。  
 また、おにクル施設と連携し、ローズWAMの利用者増加につながるようニーズの把握に努め、さらなる利用促進を図る。



# 施設カルテ

基準日 2025/04/01

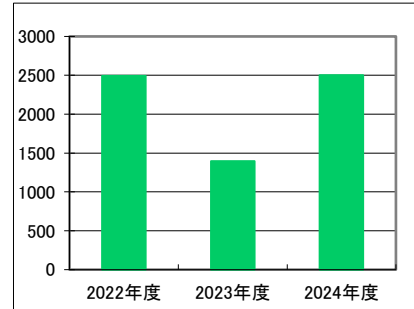
## 施設基本情報

FM管理番号	F02040201	施設名	生涯学習センターきらめき
--------	-----------	-----	--------------

## 供給情報

区分	単位	2022年度	2023年度	2024年度	グラフ
主催講座講習コマ数	コマ	2,491	1,397	2,503	※
利用者数	人	106,322	90,500	127,999	
利用件数	件	8,301	5,946	8,461	
主催イベント回数	回	9	11	7	
主催イベント延人数	人	3,511	4,135	4,323	
主催講座講習延人数	人	27,237	21,270	33,348	
年間開館日数	日	306	232	306	

【グラフ対象区分の推移】 コマ



凡例 ■ 主催講座講習コマ数

## 供給情報(すべて)

区分	単位	2022年度	2023年度	2024年度	区分	単位	2022年度	2023年度	2024年度			
利用者数	人	106,322	90,500	127,999	利用⑧:							
利用件数	件	8,301	5,946	8,461	利用⑨:							
在籍者数	人				利用⑩:							
定員数	人				貸室①: 和室(59.1㎡)	コマ	447	1,224	548	2,071	1,125	3,978
学級数	学級				貸室②: 研修室301(63.0㎡)	コマ	548	1,224	761	2,071	1,364	3,978
貸出冊数	冊				貸室③: 研修室302(84.4㎡)	コマ	485	1,224	749	2,071	957	3,978
貸出人数	人				貸室④: 研修室303(84.3㎡)	コマ	455	1,224	673	2,071	986	3,978
蔵書冊数	冊				貸室⑤: 研修室304(106.6㎡)	コマ	485	1,224	771	2,071	1,311	3,978
入居戸数	戸				貸室⑥: 会議室305(88.9㎡)	コマ	497	1,224	756	2,071	1,244	3,978
管理戸数	戸				貸室⑦: 会議室306(30.3㎡)	コマ	616	1,224	796	2,071	1,379	3,978
政策空家戸数	戸				貸室⑧: 会議室307(30.4㎡)	コマ	649	1,224	818	2,071	1,607	3,978
市民課関係窓口受付件数	件				貸室⑨: 学習室401(63.3㎡)	コマ	233	1,224	197	2,071	653	3,978
ごみ処理数量	トン				貸室⑩: 学習室402(60.8㎡)	コマ	214	1,224	159	2,071	641	3,978
し尿処理数量	トン				貸室⑪: 学習室403(60.7㎡)	コマ	315	1,224	259	2,071	828	3,978
救急出動件数	件				貸室⑫: 学習室404(60.8㎡)	コマ	282	1,224	864	2,071	891	3,978
配備緊急車両数	台				貸室⑬: 学習室405(94.7㎡)	コマ	144	1,224	244	2,071	659	3,978
告別式場利用件数	件				貸室⑭: IT学習室(92.9㎡)	コマ	269	1,224	472	2,071	835	3,978
火葬場利用件数	件				貸室⑮: 陶芸室(82.2㎡)	コマ	588	1,224	929	2,071	1,837	3,978
収容台数	台				貸室⑯: 工芸室(117.5㎡)	コマ	518	1,224	673	2,071	1,440	3,978
定期割当台数	台				貸室⑰: アトリエ(95.3㎡)	コマ	494	1,224	485	2,071	1,376	3,978
主催イベント回数	回	9	11	7	貸室⑱: 録音スタジオ(22.5㎡)	コマ	944	1,224	1,360	2,071	2,919	3,978
主催イベント延人数	人	3,511	4,135	4,323	貸室⑲: 音楽スタジオ(15.8㎡)	コマ	1,122	1,224	1,700	2,071	3,491	3,978
主催講座講習コマ数	コマ	2,491	1,397	2,503	貸室⑳: 多目的スタジオ	コマ	813	1,224	1,015	2,071	2,107	3,978
主催講座講習延人数	人	27,237	21,270	33,348	貸室㉑: 食工房(90.0㎡)	コマ	386	1,224	465	2,071	1,296	3,978
年間開館日数	日	306	232	306	貸室㉒: ホール(381.5㎡)	コマ	671	1,224	552	928	588	1,224
配食数	食				貸室㉓:							
利用①: 情報コーナー利用者数	人	2,182	1,123	1,164	施設メモ	【開館時間】午前9時から午後10時まで 【休館日】火曜日、12月28日から翌年1月4日まで ※利用者数については、2017年より、算出方法を延利用者数から実利用者数方式に変更 【環境対応】LED照明設備、太陽光発電設備、その他設備等(雨水利用システム) 【貸室】2023年より、ホールを除く貸室のコマ数を区分単位(4区分)から時間単位(13区分)に変更 ※貸室は左に利用コマ数を、右に利用可能コマ数を記載しています。						
利用②: テーブル利用者数	人	1,363	731	856								
利用③: ランチタイムコンサート出演者・来場者数	人	3,335	2,484	3,557								
利用④: きらめきフェスタ出演者・来場者数	人	2,889	3,116	3,658								
利用⑤:												
利用⑥:												
利用⑦:												

## 施設評価

収支状況については、物価高騰から歳出が増加傾向ではあるが、令和5年度の空調改修工事によりきらめき講座の後期講座を中止したことで講座受講料の歳入が減少していたが、令和6年度は通常どおり開講できたことにより、歳入額が例年どおりとなった。次年度は、生涯学習センター開館20周年記念事業の開催に向けて、現行利用者には愛着をもってセンターを利用していただき、かつ生涯学習センターの新たな利用者層の獲得に向けて、利用者ニーズの把握に努め、利用促進を図る。



# 施設カルテ

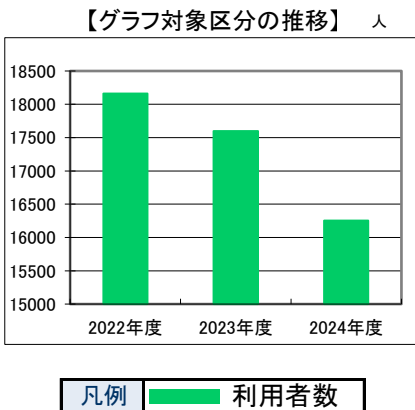
基準日 2025/04/01

## 施設基本情報

FM管理番号	F02040202	施設名	市立ギャラリー
--------	-----------	-----	---------

## 供給情報

区分	単位	2022年度	2023年度	2024年度	グラフ
利用者数	人	18,163	17,598	16,253	※
年間開館日数	日	246	222	192	



## 供給情報(すべて)

区分	単位	2022年度	2023年度	2024年度	区分	単位	2022年度	2023年度	2024年度			
利用者数	人	18,163	17,598	16,253	利用⑧:							
利用件数	件				利用⑨:							
在籍者数	人				利用⑩:							
定員数	人				貸室①: 市立ギャラリー(144.77㎡)	コマ	41	50	37	49	32	50
学級数	学級				貸室②:							
貸出冊数	冊				貸室③:							
貸出人数	人				貸室④:							
蔵書冊数	冊				貸室⑤:							
入居戸数	戸				貸室⑥:							
管理戸数	戸				貸室⑦:							
政策空家戸数	戸				貸室⑧:							
市民課関係窓口受付件数	件				貸室⑨:							
ごみ処理数量	トン				貸室⑩:							
し尿処理数量	トン				貸室⑪:							
救急出動件数	件				貸室⑫:							
配備緊急車両数	台				貸室⑬:							
告別式場利用件数	件				貸室⑭:							
火葬場利用件数	件				貸室⑮:							
収容台数	台				貸室⑯:							
定期割当台数	台				貸室⑰:							
主催イベント回数	回				貸室⑱:							
主催イベント延人数	人				貸室⑲:							
主催講座講習コマ数	コマ				貸室⑳:							
主催講座講習延人数	人				貸室㉑:							
年間開館日数	日	246	222	192	貸室㉒:							
配食数	食				貸室㉓:							
利用①:					施設メモ	【開館時間】午前10時から午後7時まで。ただし、最終日は午後5時まで。 【休館日】12月28日から翌年1月4日まで。その他、臨時に休館することがあります。						
利用②:												
利用③:												
利用④:												
利用⑤:												
利用⑥:												
利用⑦:												

※貸室は左に利用コマ数を、右に利用可能コマ数を記載しています。

## 施設評価

講座やイベントの参加者数はほぼ例年どおりの結果となっている。  
一方で、入館者数は減少傾向となっており、より魅力的な展覧会やコンテンツを検討していく必要がある。



# 施設カルテ

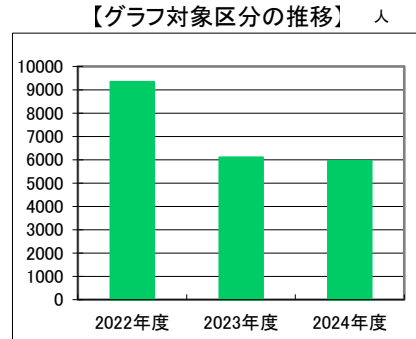
基準日 2025/04/01

## 施設基本情報

FM管理番号	F02040204	施設名	川端康成文学館【上中条青少年センター内】
--------	-----------	-----	----------------------

## 供給情報

区分	単位	2022年度	2023年度	2024年度	グラフ
利用者数	人	9,334	6,093	5,950	※
主催イベント回数	回	4	5	6	
主催イベント延人数	人	930	715	726	
主催講座講習コマ数	コマ	13	13	11	
主催講座講習延人数	人	432	420	406	
年間開館日数	日	287	280	280	



凡例 ■ 利用者数

## 供給情報(すべて)

区分	単位	2022年度	2023年度	2024年度	区分	単位	2022年度	2023年度	2024年度
利用者数	人	9,334	6,093	5,950	利用⑧:				
利用件数	件				利用⑨:				
在籍者数	人				利用⑩:				
定員数	人				貸室①:				
学級数	学級				貸室②:				
貸出冊数	冊				貸室③:				
貸出人数	人				貸室④:				
蔵書冊数	冊				貸室⑤:				
入居戸数	戸				貸室⑥:				
管理戸数	戸				貸室⑦:				
政策空家戸数	戸				貸室⑧:				
市民課関係窓口受付件数	件				貸室⑨:				
ごみ処理数量	トン				貸室⑩:				
し尿処理数量	トン				貸室⑪:				
救急出動件数	件				貸室⑫:				
配備緊急車両数	台				貸室⑬:				
告別式場利用件数	件				貸室⑭:				
火葬場利用件数	件				貸室⑮:				
収容台数	台				貸室⑯:				
定期割当台数	台				貸室⑰:				
主催イベント回数	回	4	5	6	貸室⑱:				
主催イベント延人数	人	930	715	726	貸室⑲:				
主催講座講習コマ数	コマ	13	13	11	貸室⑳:				
主催講座講習延人数	人	432	420	406	貸室㉑:				
年間開館日数	日	287	280	280	貸室㉒:				
配食数	食				貸室㉓:				
利用①:					施設メモ	【開館時間】午前9時から午後5時まで 【休館日】火曜日、祝日の翌日、12月28日から翌年1月4日まで			
利用②:									
利用③:									
利用④:									
利用⑤:									
利用⑥:									
利用⑦:									

※貸室は左に利用コマ数を、右に利用可能コマ数を記載しています。

## 施設評価

講座やイベントの参加者数はほぼ例年とおりの結果となっている。  
 一方で、入館者数は減少傾向となっており、より魅力的な展覧会やコンテンツを検討していく必要がある。



# 施設カルテ

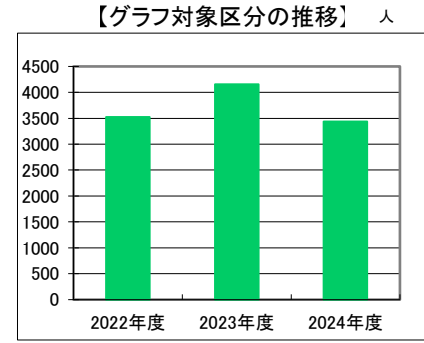
基準日 2025/04/01

## 施設基本情報

FM管理番号	F02040208	施設名	富士正晴記念館【中央図書館内】
--------	-----------	-----	-----------------

## 供給情報

区分	単位	2022年度	2023年度	2024年度	グラフ
利用者数	人	3,527	4,154	3,440	※
年間開館日数	日	315	310	314	



凡例 ■ 利用者数

## 供給情報(すべて)

区分	単位	2022年度	2023年度	2024年度	区分	単位	2022年度	2023年度	2024年度
利用者数	人	3,527	4,154	3,440	利用⑧:				
利用件数	件				利用⑨:				
在籍者数	人				利用⑩:				
定員数	人				貸室①:				
学級数	学級				貸室②:				
貸出冊数	冊				貸室③:				
貸出人数	人				貸室④:				
蔵書冊数	冊				貸室⑤:				
入居戸数	戸				貸室⑥:				
管理戸数	戸				貸室⑦:				
政策空家戸数	戸				貸室⑧:				
市民課関係窓口受付件数	件				貸室⑨:				
ごみ処理数量	トン				貸室⑩:				
し尿処理数量	トン				貸室⑪:				
救急出動件数	件				貸室⑫:				
配備緊急車両数	台				貸室⑬:				
告別式場利用件数	件				貸室⑭:				
火葬場利用件数	件				貸室⑮:				
収容台数	台				貸室⑯:				
定期割当台数	台				貸室⑰:				
主催イベント回数	回				貸室⑱:				
主催イベント延人数	人				貸室⑲:				
主催講座講習コマ数	コマ				貸室⑳:				
主催講座講習延人数	人				貸室㉑:				
年間開館日数	日	315	310	314	貸室㉒:				
配食数	食				貸室㉓:				
利用①:					施設メモ	【開館時間】午前9時30分から午後5時まで 【休館日】月曜日(祝日と重なる場合は開館)、年末年始、中央図書館の資料点検期間			
利用②:									
利用③:									
利用④:									
利用⑤:									
利用⑥:									
利用⑦:									

※貸室は左に利用コマ数を、右に利用可能コマ数を記載しています。

## 施設評価

企画展示・講演会・子ども向けイベントの開催、および移動図書館ともしび号出動時におけるクイズの実施で、広く富士正晴と記念館の周知を行い、郷土の作家富士正晴の魅力を発信することができた。  
次年度も引き続き企画展示・講演会・子ども向けイベントを行い、郷土の作家富士正晴を周知するとともに、利用促進を図る。



# 施設カルテ

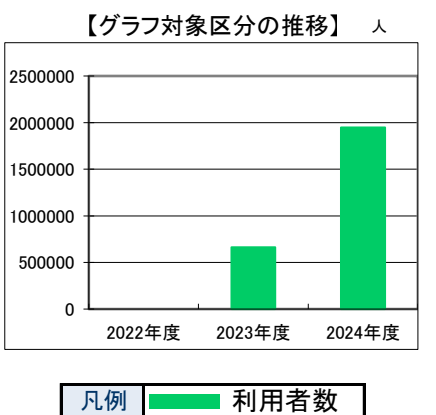
基準日 2025/04/01

## 施設基本情報

FM管理番号	F02040209	施設名	文化・子育て複合施設 おにくる
--------	-----------	-----	-----------------

## 供給情報

区分	単位	2022年度	2023年度	2024年度	グラフ
利用者数	人	0	662,183	1,947,574	※
年間開館日数	日	0	108	335	



## 供給情報(すべて)

区分	単位	2022年度	2023年度	2024年度	区分	単位	2022年度	2023年度	2024年度
利用者数	人		662,183	1,947,574	利用⑧:				
利用件数	件				利用⑨:				
在籍者数	人				利用⑩:				
定員数	人				貸室①: ゴウダホール	コマ		104	104
学級数	学級				貸室②: きたしんホール	コマ		140	312
貸出冊数	冊				貸室③: プラネタリウム	コマ		25	176
貸出人数	人				貸室④: オープンギャラリー	コマ		674	1,202
蔵書冊数	冊				貸室⑤: エントランス広場	コマ		536	1,404
入居戸数	戸				貸室⑥: 大屋根広場	コマ		315	1,404
管理戸数	戸				貸室⑦: 調理実習室	コマ		544	1,401
政策空家戸数	戸				貸室⑧: 多目的室C1	コマ		560	1,396
市民課関係窓口受付件数	件				貸室⑨: 多目的室C2	コマ		586	1,403
ごみ処理数量	トン				貸室⑩: 多目的室M1	コマ		960	1,402
し尿処理数量	トン				貸室⑪: 多目的室M2	コマ		977	1,398
救急出動件数	件				貸室⑫: 多目的室D	コマ		560	1,396
配備緊急車両数	台				貸室⑬: リハーサル室	コマ		700	1,404
告別式場利用件数	件				貸室⑭: 音楽スタジオ1、2	コマ		2,723	2,807
火葬場利用件数	件				貸室⑮: 音響映像制作室	コマ		903	1,396
収容台数	台				貸室⑯: 交流ホワイエ	コマ		135	1,404
定期割当台数	台				貸室⑰: 会議室1	コマ		661	1,398
主催イベント回数	回				貸室⑱: 会議室2	コマ		685	1,400
主催イベント延人数	人				貸室⑲: 会議室3	コマ		818	1,396
主催講座講習コマ数	コマ				貸室⑳: 会議室4	コマ		882	1,402
主催講座講習延人数	人				貸室㉑: 和室	コマ		665	1,402
年間開館日数	日		108	335	貸室㉒: 屋上広場	コマ		154	1,395
配食数	食				貸室㉓: 芝生広場	コマ		172	1,384
利用①:					備考	2022年度			
利用②:						2023年度			
利用③:						2024年度			
利用④:									
利用⑤:									
利用⑥:									
利用⑦:									

※貸室は左に利用コマ数を、右に利用可能コマ数を記載しています。

## 特記事項

施設メモ	<p>【休館日】毎月第2、第4月曜日、12月29日から翌年1月3日まで</p> <p>【環境対応】LED照明設備</p>
------	--



# 施設カルテ

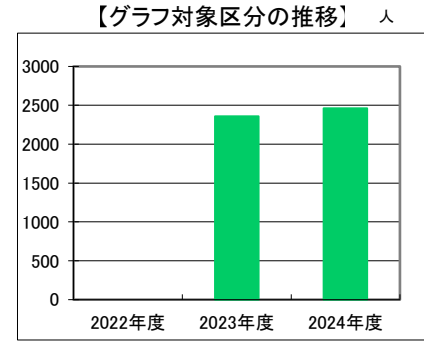
基準日 2025/04/01

## 施設基本情報

FM管理番号	F02040210	施設名	消費生活センター【市役所内】
--------	-----------	-----	----------------

## 供給情報

区 分	単 位	2022年度	2023年度	2024年度	グ ラ フ
利用者数	人	0	2,360	2,460	※
年間開館日数	日	0	266	267	



凡例 ■ 利用者数

## 供給情報(すべて)

区分	単 位	2022年度	2023年度	2024年度	区分	単 位	2022年度	2023年度	2024年度
利用者数	人		2,360	2,460	利用⑧:				
利用件数	件				利用⑨:				
在籍者数	人				利用⑩:				
定員数	人				貸室①:				
学級数	学級				貸室②:				
貸出冊数	冊				貸室③:				
貸出人数	人				貸室④:				
蔵書冊数	冊				貸室⑤:				
入居戸数	戸				貸室⑥:				
管理戸数	戸				貸室⑦:				
政策空家戸数	戸				貸室⑧:				
市民課関係窓口受付件数	件				貸室⑨:				
ごみ処理数量	トン				貸室⑩:				
し尿処理数量	トン				貸室⑪:				
救急出動件数	件				貸室⑫:				
配備緊急車両数	台				貸室⑬:				
告別式場利用件数	件				貸室⑭:				
火葬場利用件数	件				貸室⑮:				
収容台数	台				貸室⑯:				
定期割当台数	台				貸室⑰:				
主催イベント回数	回				貸室⑱:				
主催イベント延人数	人				貸室⑲:				
主催講座講習コマ数	コマ				貸室⑳:				
主催講座講習延人数	人				貸室㉑:				
年間開館日数	日		266	267	貸室㉒:				
配食数	食				貸室㉓:				
利用①:					施設メモ	【開館時間】月曜日から金曜日＝午前8時45分から午後5時15分まで(相談は午前9時から午後4時30分まで)、第2・第4土曜日＝午前8時45分から正午まで(相談は午前9時から正午まで) 【休館日】土曜日(第2、第4の午前を除く)、日曜日、祝日、12月29日から翌年1月3日まで ※貸室は左に利用コマ数を、右に利用可能コマ数を記載しています。			
利用②:									
利用③:									
利用④:									
利用⑤:									
利用⑥:									
利用⑦:									

## 施設評価

令和5年10月に事務所をクリエイティブセンターから本庁南館へ移転したことで、利用者数が増加傾向にあり、市民の利便性向上に寄与していると考えられるが、移転前と異なり、現在は課内の一部スペースを利用しているため、相談内容の機密性確保が難しい点が課題となっている。



# 施設カルテ

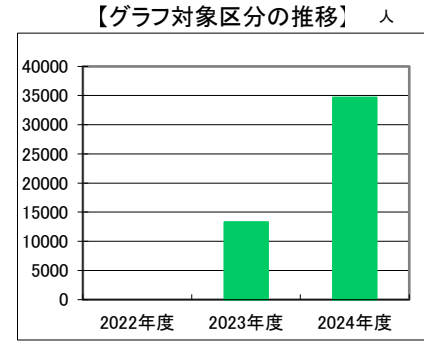
基準日 2025/04/01

## 施設基本情報

FM管理番号	F02040211	施設名	プラネタリウム【文化・子育て複合施設 おにクル内】
--------	-----------	-----	---------------------------

## 供給情報

区分	単位	2022年度	2023年度	2024年度	グラフ
利用者数	人	0	13,287	34,676	※
利用件数	件	0	314	927	
主催イベント回数	回	0	296	921	
主催イベント延人数	人	0	13,489	38,250	
年間開館日数	日	0	113	335	



凡例 ■ 利用者数

## 供給情報(すべて)

区分	単位	2022年度	2023年度	2024年度	区分	単位	2022年度	2023年度	2024年度		
利用者数	人		13,287	34,676	利用⑧:						
利用件数	件		314	927	利用⑨:						
在籍者数	人				利用⑩:						
定員数	人				貸室①: プラネタリウム(約96㎡)	コマ		8	177	38	516
学級数	学級				貸室②:						
貸出冊数	冊				貸室③:						
貸出人数	人				貸室④:						
蔵書冊数	冊				貸室⑤:						
入居戸数	戸				貸室⑥:						
管理戸数	戸				貸室⑦:						
政策空家戸数	戸				貸室⑧:						
市民課関係窓口受付件数	件				貸室⑨:						
ごみ処理数量	トン				貸室⑩:						
し尿処理数量	トン				貸室⑪:						
救急出動件数	件				貸室⑫:						
配備緊急車両数	台				貸室⑬:						
告別式場利用件数	件				貸室⑭:						
火葬場利用件数	件				貸室⑮:						
収容台数	台				貸室⑯:						
定期割当台数	台				貸室⑰:						
主催イベント回数	回		296	921	貸室⑱:						
主催イベント延人数	人		13,489	38,250	貸室⑲:						
主催講座講習コマ数	コマ				貸室⑳:						
主催講座講習延人数	人				貸室㉑:						
年間開館日数	日		113	335	貸室㉒:						
配食数	食				貸室㉓:						
利用①:					備考	2022年度					
利用②:				2023年度							
利用③:				2024年度							
利用④:											
利用⑤:											
利用⑥:											
利用⑦:											

※貸室は左に利用コマ数を、右に利用可能コマ数を記載しています。

## 特記事項

施設メモ	【休館日】毎月第2、第4月曜日、12月29日から翌年1月3日まで
------	----------------------------------



# 施設カルテ

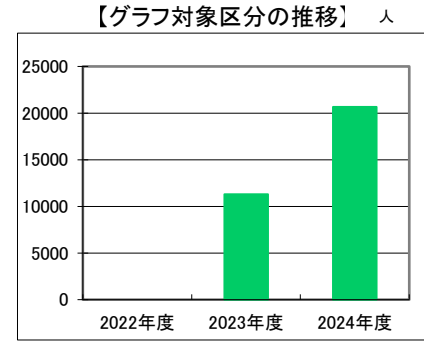
基準日 2025/04/01

## 施設基本情報

FM管理番号	F02040212	施設名	市民活動センター きゃばす【文化・子育て複合施設 おにくる内】
--------	-----------	-----	---------------------------------

## 供給情報

区分	単位	2022年度	2023年度	2024年度	グラフ
利用者数	人	0	11,277	20,669	※
年間開館日数	日	0	113	335	



凡例 ■ 利用者数

## 供給情報(すべて)

区分	単位	2022年度	2023年度	2024年度	区分	単位	2022年度	2023年度	2024年度
利用者数	人		11,277	20,669	利用⑧:				
利用件数	件				利用⑨:				
在籍者数	人				利用⑩:				
定員数	人				貸室①: 市民交流スペース	コマ		251 432	766 1,328
学級数	学級				貸室②: ロッカー(月貸)	コマ		60 124	220
貸出冊数	冊				貸室③: メールボックス(月貸)	コマ		19 80	80
貸出人数	人				貸室④:				
蔵書冊数	冊				貸室⑤:				
入居戸数	戸				貸室⑥:				
管理戸数	戸				貸室⑦:				
政策空家戸数	戸				貸室⑧:				
市民課関係窓口受付件数	件				貸室⑨:				
ごみ処理数量	トン				貸室⑩:				
し尿処理数量	トン				貸室⑪:				
救急出動件数	件				貸室⑫:				
配備緊急車両数	台				貸室⑬:				
告別式場利用件数	件				貸室⑭:				
火葬場利用件数	件				貸室⑮:				
収容台数	台				貸室⑯:				
定期割当台数	台				貸室⑰:				
主催イベント回数	回				貸室⑱:				
主催イベント延人数	人				貸室⑲:				
主催講座講習コマ数	コマ				貸室⑳:				
主催講座講習延人数	人				貸室㉑:				
年間開館日数	日		113	335	貸室㉒:				
配食数	食				貸室㉓:				
利用①: コワーキングスペース	件		1,921	6,872	備考	2022年度			
利用②: 印刷機	件		58	195		2023年度			
利用③: 大判プリンター	件		15	32		2024年度			
利用④: 市民交流スペース						※貸室は左に利用コマ数を、右に利用可能コマ数を記載しています。			
利用⑤: ロッカー(月貸)	31回×4か月								
利用⑥: メールボックス(月貸)	20回×4か月								
利用⑦:									

## 特記事項

施設メモ	【休館日】毎月第2、第4月曜日、12月29日から翌年1月3日まで
------	----------------------------------