

(8) 公園施設

1) 公園施設

① 概要

「ダムパークいばきた」は、「公共施設」と「民間施設」が共存するという市内の公園では他にないユニークな特徴を持っています。安威川ダム周辺のエリアを、茨木市北部の山間地と市街地をつなぐ「ハブ拠点」と位置づけ、広大なダムの湖面や自然豊かな周辺地域を活かした新たな交流人口の拡大につながる場所として、北部地域の活性化促進に役立てることを目的としています。

また、指定管理者制度を導入し、市内公園で初めて公園全体の管理を民間企業が行っています。

表 3-2-16 公園施設の概要

No.	施設名	所在地	複合区分	運営形態	延床面積(m ²)	主要な建物の情報 (R7年末現在)			
						主な建築年	経過年数	構造・階数	耐震性
公園・緑地施設									
1	ダムパークいばきた	大字生保53番地1	単独	指定管理	559	R6	1	LS・1	○

② 施設位置図

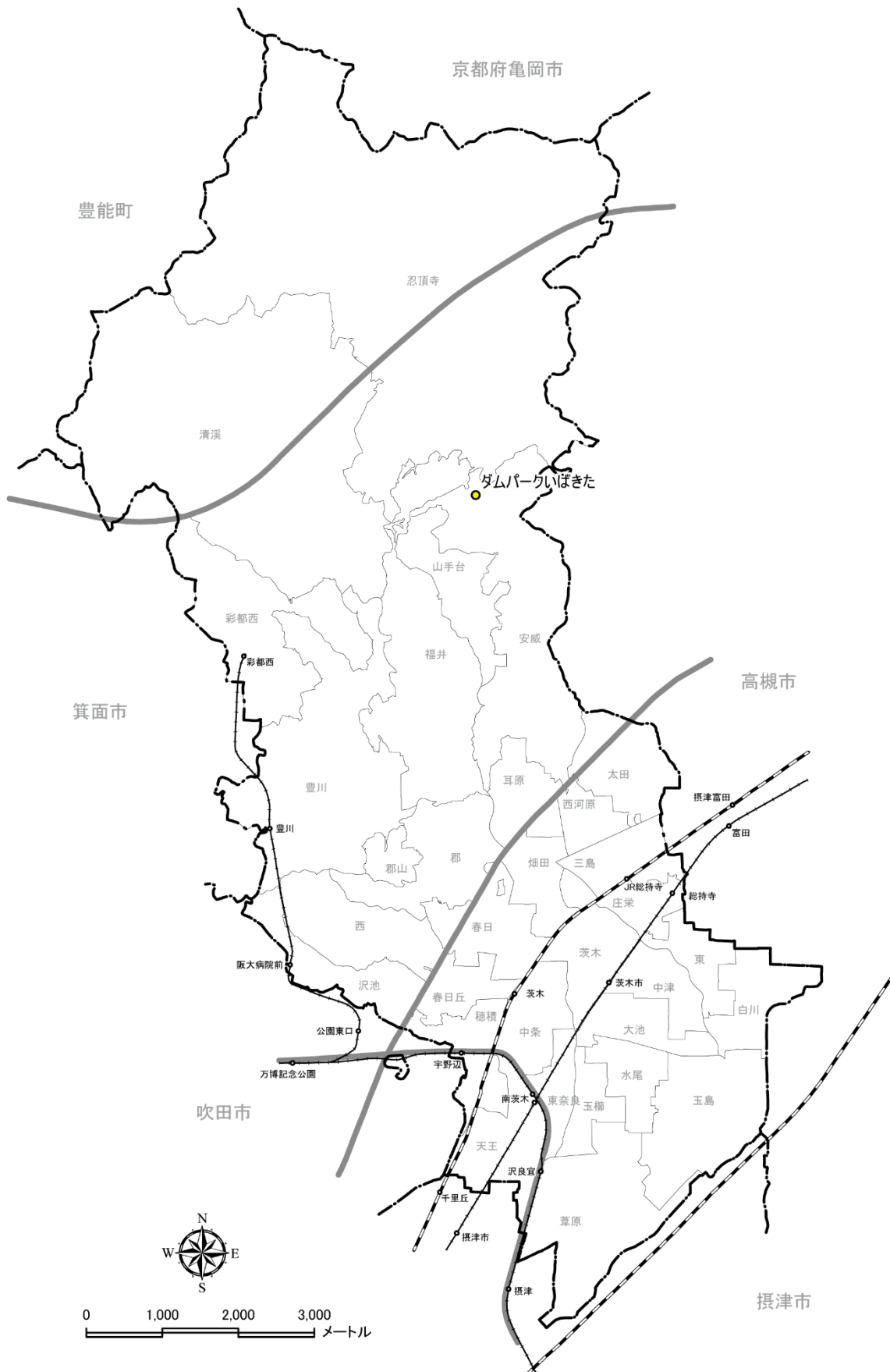


図 3-2-101 対象施設位置図（公園施設）

③ 利用の状況

令和6年度（2024年度）の年間利用者数は、約19万4千人となっています。

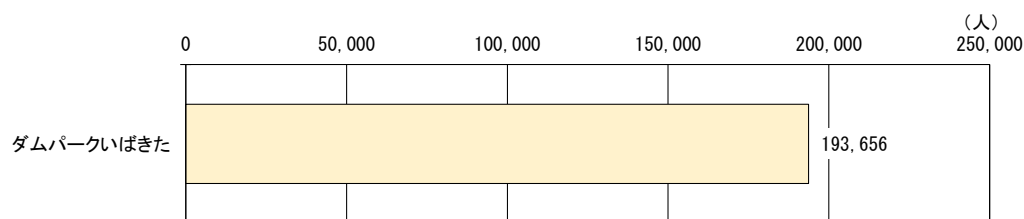


図 3-2-102 施設の利用者数（令和6年度（2024年度））

④ 施設に関する総コストの状況

令和6年度（2024年度）の施設に関する総コストをみると、年間約9千万円支出しており、指定管理料が9割を占めます。

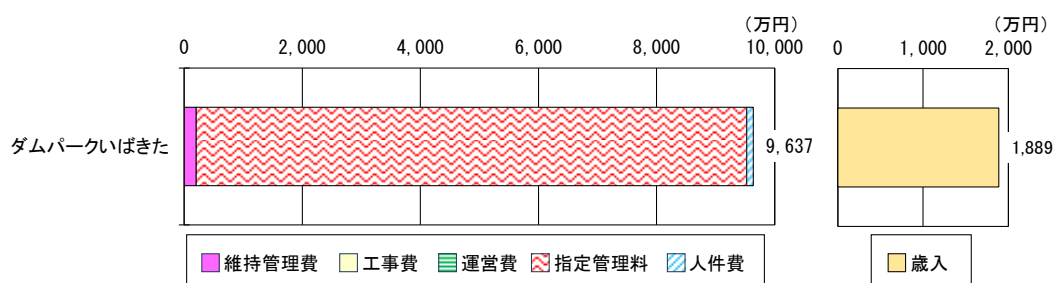


図 3-2-103 施設に関する費用と内訳（令和6年度（2024年度））

⑤ 単位あたりの市負担コストの状況

単位あたりの市負担コスト（工事費に係る歳入歳出を除く）について、延床面積1㎡あたりで、約13万9千円となっており、利用者1人あたりでは約400円となっています。

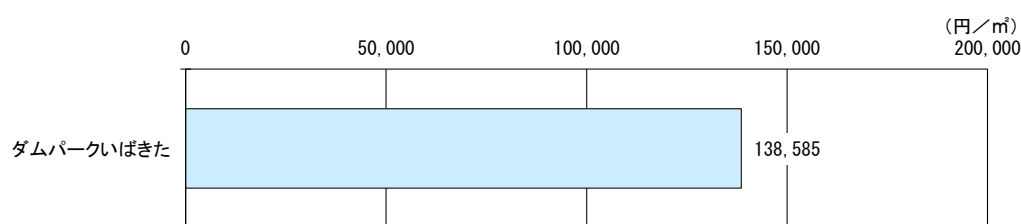


図 3-2-104 延床面積1㎡あたりの市負担コスト（令和6年度（2024年度））

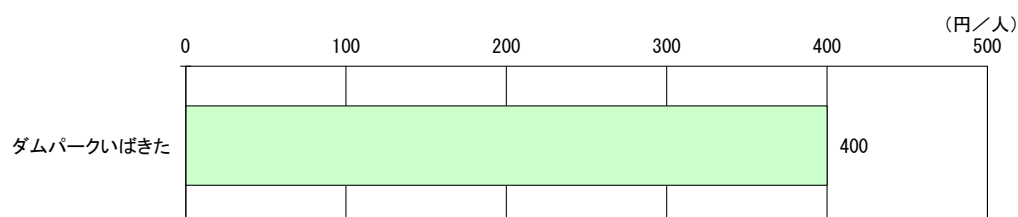


図 3-2-105 利用者1人あたりの市負担コスト（令和6年度（2024年度））

⑥ 単位あたりの利用状況

延床面積 1 m²あたりの利用者数をみると、約 346 人となっています。

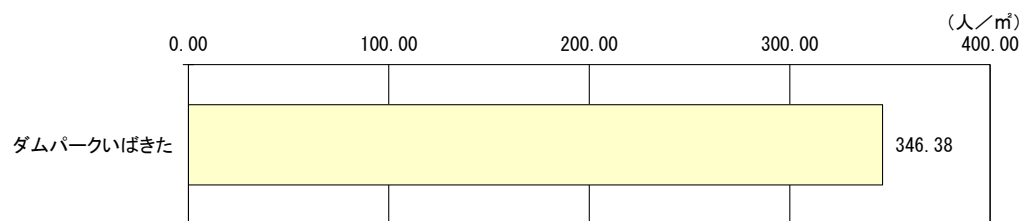


図 3-2-106 延床面積 1 m²あたりの利用者数 (令和 6 年度 (2024 年度))