

令和3年度 実施事業

公の施設評価シート《指定管理用》

1 施設及び指定管理者について

施設名等	施設名		所管課名	
	駐車場 (全28か所)		交通政策課	
施設所在地	個別シート参照			
指定管理者	ミディ総合管理(株)		指定期間	令和2年4月1日～令和7年3月31日
設置目的及び選定理由	本市内の道路交通の円滑化を図り、もって市民の利便に資するため、駐車場を整備し、良好な都市環境を保持するとともに、立地条件や機能を生かし創意工夫に基づいた管理運営により、より質の高いサービスを使用者に提供することを目的とします。ミディ総合管理(株)は、数多くの駐車場、駐輪場管理の経験と実績があり、様々な媒体を用いた利用者への情報提供の方策や、各種物品・機器の設置・貸出し等による利用促進計画、新たな自主事業など、市民サービス向上に繋がる独創的かつ魅力的な提案が多数なされており、施設の効用を最大限に発揮しようという意欲がうかがえます。			
施設概要	敷地面積	個別シート参照	延床面積	個別シート参照
	竣工年月	個別シート参照	改修年月	個別シート参照
	主な実施事業	駐車場管理運営事業		
	主な自主事業	コミュニティーサイクル、電気自動車充電設備設置		
	部屋・設備	個別シート参照		
	目的外使用備考	個別シート参照		
運営状況	利用時間	個別シート参照		
	定休日	個別シート参照		
	年間利用日数	個別シート参照		
	備考	個別シート参照		
料金等	使用料/利用料金の有無		使用料/利用料金制	指定管理料の支払い
	有料		利用料金制	無
第5次総合計画関連取組	章	5	都市活力がみなぎる便利で快適なまち	
	施策	5	暮らしと産業を支える交通を充実させる	
	取組	3	駐車場・駐輪場の充実	

2 利用状況について

	指標	稼働率の算出	単位	前指定管理者	前指定管理者	現指定管理者	現指定管理者		現指定管理者
				H30年度	R1年度	R2年度	R3年度		R4年度
				実績	実績	実績	実績	目標	目標
年間利用数	利用台数(合計)	-	台	8,006,088	7,937,520	6,866,520	7,321,713	8,033,700	8,033,700
			稼働率	-	-	-	-	-	-
	利用台数(自転車)	-	台	6,441,107	6,439,382	5,489,645	5,925,709	6,488,800	6,488,800
			稼働率	-	-	-	-	-	-
	利用台数(自動車)	-	台	873,113	827,591	815,219	829,389	873,300	873,300
			稼働率	-	-	-	-	-	-
	利用台数(原付)	-	台	512,391	480,190	386,742	379,011	471,100	471,100
			稼働率	-	-	-	-	-	-
	利用台数(自動二輪)	-	台	179,477	190,357	174,914	187,604	200,500	200,500
			稼働率	-	-	-	-	-	-
			稼働率						

3.収支状況について

(単位：千円)

	内訳	前指定管理者	前指定管理者	現指定管理者	現指定管理者			現指定管理者	
		H30年度	R1年度	R2年度	R3年度			R4年度	
		決算額	決算額	決算額	予算額	決算額	執行率	予算額	
指定管理者	支出	総支出額	768,388	766,390	654,402	803,599	687,994	85.6%	804,664
		市への納付金	304,919	288,553	172,600	287,000	195,307	68.1%	283,000
		賃借料	24,048	24,048	24,060	24,242	25,524	105.3%	24,242
		共益費	2,275	1,862	1,437	5,071	1,603	31.6%	5,071
		人件費	196,077	200,273	196,093	189,784	180,912	95.3%	194,324
		光熱水費	27,197	27,366	25,784	26,607	25,418	95.5%	26,607
		委託料	92,962	91,614	94,057	98,172	98,342	100.2%	98,172
		リース費	53,093	55,299	62,141	97,102	83,427	85.9%	99,214
		その他	67,817	77,375	78,230	75,621	77,461	102.4%	74,034
指定管理者	収入	総収入額	803,772	783,741	633,681	812,068	683,003	84.1%	813,335
		指定管理料	-	-	-	-	-	-	-
		利用料金収入	803,772	783,741	633,681	812,068	683,003	84.1%	813,335
	収入—支出	35,384	17,351	▲ 20,721	8,469	▲ 4,991	-58.9%	8,671	
自主事業	総支出額	318	348	348	6,071	371	6.1%	6,071	
	総収入額	937	995	995	1,736	1,059	61.0%	1,736	
	収入—支出	619	647	647	▲ 4,335	688	-15.9%	▲ 4,335	
	【全体】収入—支出	36,003	17,998	▲ 20,074	4,134	▲ 4,303	-104.1%	4,336	
市	内訳	H30年度	R1年度	R2年度	R3年度			R4年度	
		決算額	決算額	決算額	予算額	決算額	執行率	予算額	
	支出	総支出額	0	0	0	0	0		0
		指定管理料	-	-	-	-	-		-
		賃借料	-	-	-	-	-		-
		消耗品等	-	-	-	-	-		-
	収入	総収入額	307,181	290,815	174,862	289,262	198,266	68.5%	285,343
		使用料収入等	-	-	-	-	-		-
		目的外使用料	2,262	2,262	2,262	2,262	2,959	130.8%	2,343
		指定管理者からの納付金	304,919	288,553	172,600	287,000	195,307	68.1%	283,000

4.利用者ニーズの把握と対応について

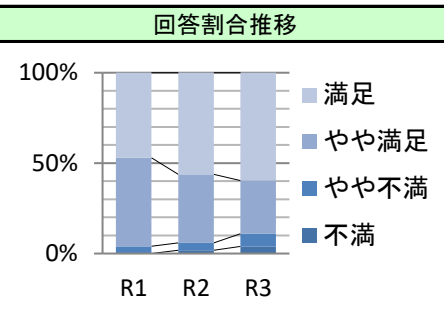
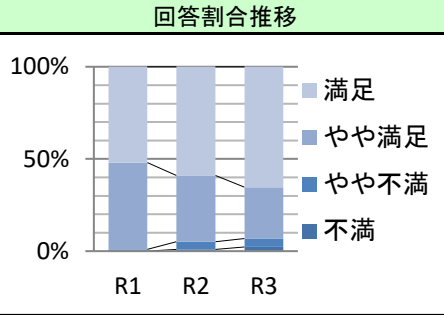
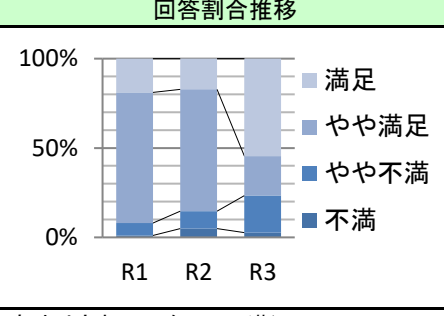
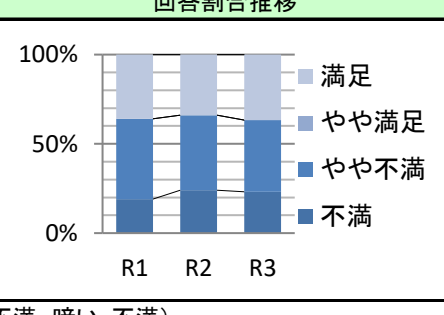
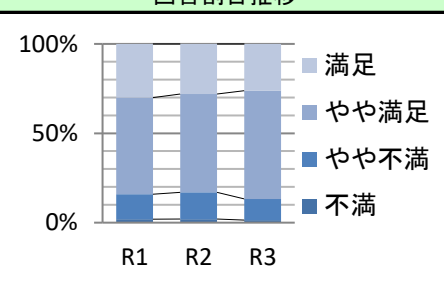
①利用者意見の把握状況

現指定管理者	R3年度				
	アンケート	実施時期	R4.2.14~2.28	回収数/配布数	287/287 枚
	意見箱・メール	実施時期	通年	件数	27 件
	その他	実施時期	-	件数	- 件
現指定管理者	R2年度				
	アンケート	実施時期	R3.2.8~2.21	回収数/配布数	405/405 枚
	意見箱・メール	実施時期	通年	件数	16 件
	その他	実施時期	-	件数	- 件
前指定管理者	R1年度				
	アンケート	実施時期	R2.3.9~3.18	回収数/配布数	753/753 枚
	意見箱・メール	実施時期	通年	件数	35 件
	その他	実施時期	-	件数	- 件

②利用者からの主な意見・要望と対応

意見・要望	対応
モノレール阪大病院前駅自転車駐車で定期契約でない自転車がとめられていたり、定期シールが期限暮れを貼っている自転車があり定期専用エリアに駐輪出来ない。	巡回時に「一時の場所に駐輪おねがいします。定期利用者は定期シールを貼り付けしてください」の札を貼り、注意喚起を図っています。
双葉町駐車場で駐輪できるスペースがあるのに満車表示をされていて駐輪できない。	通路及びフェンス横にも駐輪している状況で、ある程度スペースが空かないと満車の解除ができない旨、説明し、別院町の駐輪場をご案内しています。
JR茨木西口自転車駐車を一度、解約し、必要になった時の再契約についての問い合わせ。	待機者がおられるため、すぐに定期利用の案内は厳しく、待期間の予測できない旨、説明しています。

③アンケート実施結果

施設・設備への満足度:自転車の整理について									
	年度	総 回答 数	満足	やや満足	やや不満	不満	回答割合推移 		
			回答数	回答数	回答数	回答数			
			回答割合	回答割合	回答割合	回答割合			
1	現指定管理者	R3	279	136 49%	67 24%	16 6%	9 3%		
	現指定管理者	R2	393	221 56%	149 38%	16 4%	7 2%		
	前指定管理者	R1	693	326 47%	339 49%	28 4%	0 0%		
従業員の対応への満足度:管理員の接客態度について									
	年度	総 回答 数	満足	やや満足	やや不満	不満	回答割合推移 		
			回答数	回答数	回答数	回答数			
			回答割合	回答割合	回答割合	回答割合			
2	現指定管理者	R3	280	143 51%	61 22%	10 4%	5 2%		
	現指定管理者	R2	392	231 59%	141 36%	16 4%	4 1%		
	前指定管理者	R1	718	373 52%	338 47%	7 1%	0 0%		
衛生面での満足度:トイレの清潔さは(きれい:満足、ややきれい&普通:やや満足、やや汚い:やや不満、汚い:不満)									
	年度	総 回答 数	満足	やや満足	やや不満	不満	回答割合推移 		
			回答数	回答数	回答数	回答数			
			回答割合	回答割合	回答割合	回答割合			
3	現指定管理者	R3	199	42 21%	17 9%	16 8%	2 1%		
	現指定管理者	R2	285	49 17%	194 68%	28 10%	14 5%		
	前指定管理者	R1	475	90 19%	347 73%	33 7%	5 1%		
場内の走行禁止は(守られている:満足、走行しているのを見かける:やや不満、あまり守れていない:不満)									
	年度	総 回答 数	満足	やや満足	やや不満	不満	回答割合推移 		
			回答数	回答数	回答数	回答数			
			回答割合	回答割合	回答割合	回答割合			
4	現指定管理者	R3	267	98 37%	0 0%	107 40%	62 23%		
	現指定管理者	R2	383	130 34%	0 0%	161 42%	92 24%		
	前指定管理者	R1	677	244 36%	0 0%	304 45%	129 19%		
施設の明るさは(明るい:満足、やや明るい&普通:やや満足、やや暗い:やや不満、暗い:不満)									
	年度	総 回答 数	満足	やや満足	やや不満	不満	回答割合推移 		
			回答数	回答数	回答数	回答数			
			回答割合	回答割合	回答割合	回答割合			
5	現指定管理者	R3	279	73 26%	169 61%	33 12%	4 1%		
	現指定管理者	R2	395	111 28%	217 55%	59 15%	8 2%		
	前指定管理者	R1	709	213 30%	383 54%	99 14%	14 2%		

5.運営状況について

①施設管理運営状況

S:達成すべき水準を大きく上回った

A:達成すべき水準を達成した

B:達成すべき水準を下回った

施設管理について

点検項目		達成すべき水準	評価・所見 ※A評価の場合は所見不要(任意)		
1	計画書の作成・提出について	計画書、予算書をもって4月1日付けで年度協定書を締結する。	自己評価	A	所見
	点検時期		市評価	A	所見
	年度当初				
	点検方法				
書類確認					
点検項目		達成すべき水準	評価・所見 ※A評価の場合は所見不要(任意)		
2	報告書の作成・提出について	必要事項をもれなく記載し、定期報告書は翌月30日以内、事業報告書は年度末30日以内に、市へ提出する。	自己評価	A	所見
	点検時期		市評価	A	所見
	随時				
	点検方法				
書類確認					
点検項目		達成すべき水準	評価・所見 ※A評価の場合は所見不要(任意)		
3	文書の管理について	収支に関する帳票、記録その他文書について、破棄されることなく、保存されている。(事務所を併設した施設から抽出し、一年間で全施設を対象に実施)	自己評価	A	所見
	点検時期		市評価	A	所見
	四半期ごと				
	点検方法				
現地確認					
点検項目		達成すべき水準	評価・所見 ※A評価の場合は所見不要(任意)		
4	利用許可について	駐車場条例に基づき駐車場の利用規制を適正に判断・管理している。	自己評価	A	所見
	点検時期		市評価	A	所見
	随時				
	点検方法				
その他					
点検項目		達成すべき水準	評価・所見 ※A評価の場合は所見不要(任意)		
5	会計事務について	利用料金等の会計事務について、透明性を確保し、適切な処理が行われている。	自己評価	A	所見
	点検時期		市評価	A	所見
	年度末				
	点検方法				
書類確認					
点検項目		達成すべき水準	評価・所見 ※A評価の場合は所見不要(任意)		
6	人員配置について	曜日や時間帯を考慮し、管理人の常駐人数を臨機応変に調整する。	自己評価	A	所見
	点検時期		市評価	A	所見
	四半期ごと				
	点検方法				
その他					
点検項目		達成すべき水準	評価・所見 ※A評価の場合は所見不要(任意)		
7	研修の実施について	年に数回、接遇等の研修を行い、記録を作成する。新規採用の職員へは、担当の研修を行う。	自己評価	A	所見
	点検時期		市評価	A	所見
	年度末				
	点検方法				
書類確認					

		点検項目	達成すべき水準	評価・所見 ※A評価の場合は所見不要(任意)		
				自己評価	A	所見
共通項目	8	設備の維持管理について	精算機等について、定期点検を行うなど、仕様で定める維持管理について適切に実施しており、不備が見つかった場合に速やかに対応を行っている。	自己評価	A	所見
		点検時期		市評価	A	所見
		年度末				
		点検方法				
	書類確認					
	9	点検項目	達成すべき水準	評価・所見 ※A評価の場合は所見不要(任意)		
		清掃・衛生管理について	清掃を適切に実施しており、清潔に保たれているか。(28施設から抽出し、一年間で全施設を点検)	自己評価	A	所見
		点検時期		市評価	A	所見
		四半期ごと				
	点検方法					
	現地確認					
	10	点検項目	達成すべき水準	評価・所見 ※A評価の場合は所見不要(任意)		
		第三者への業務委託について	業務委託は、行っていない。	自己評価	A	所見
		点検時期		市評価	A	所見
		-				
	点検方法					
-						
11	点検項目	達成すべき水準	評価・所見 ※A評価の場合は所見不要(任意)			
	警備体制について	「防犯・事故マニュアル」に従い巡回を実施しているか。(一年間で全施設を対象に実施)管理棟については、機械警備により管理している。	自己評価	A	所見	
	点検時期		市評価	A	所見	
	四半期ごと					
点検方法						
書類確認						
12	点検項目	達成すべき水準	評価・所見 ※A評価の場合は所見不要(任意)			
	緊急時対策、安全管理について①	緊急時対策に関するマニュアル及び緊急時連絡網を整備し、職員周知の取組を行っている。	自己評価	A	所見	
	点検時期		市評価	A	所見	
	年度初め					
点検方法						
ヒアリング						
13	点検項目	達成すべき水準	評価・所見 ※A評価の場合は所見不要(任意)			
	緊急時対策、安全管理について②		自己評価		所見	
	点検時期		市評価		所見	
	-					
点検方法						
-						
14	点検項目	達成すべき水準	評価・所見 ※A評価の場合は所見不要(任意)			
	備品の管理について	備品台帳を整備しており、備品の状況を明確に示している。	自己評価	A	所見	
	点検時期		市評価	A	所見	
	年度初め					
点検方法						
書類確認						
15	点検項目	達成すべき水準	評価・所見 ※A評価の場合は所見不要(任意)			
	〇〇〇法の順守について	茨木市駐車場条例を遵守している。	自己評価	A	所見	
	点検時期		市評価	A	所見	
	年度当初					
点検方法						
その他						

点検項目		達成すべき水準	評価・所見 ※A評価の場合は所見不要(任意)		
16	労働関係法令の遵守について	労働基準法・労働安全衛生法等雇用において遵守しなければならない法令等を遵守する。また、再委託をしている場合には再委託先の労働関係法令の順守を確認している。	自己評価	A	所見
	点検時期		市評価	A	所見
	四半期ごと				
	点検方法				
ヒアリング					
点検項目		達成すべき水準	評価・所見 ※A評価の場合は所見不要(任意)		
17	前指定管理期間時からの継続雇用について	意向調査を実施している。	自己評価	A	所見
	点検時期		市評価	A	所見
	指定管理変更時				
	点検方法				
書類確認					
点検項目		達成すべき水準	評価・所見 ※A評価の場合は所見不要(任意)		
18	就職困難者の雇用について	選定時に報告があった以上の雇用数を維持しているとともに、障害者雇用については、法定雇用率を遵守している。	自己評価	A	所見
	点検時期		市評価	A	所見
	年度当初				
	点検方法				
書類確認					
点検項目		達成すべき水準	評価・所見 ※A評価の場合は所見不要(任意)		
19	個人情報の保護について①	個人情報の含まれる文書やデータは、他と区別して鍵のかかる場所に保管する。	自己評価	A	所見
	点検時期		市評価	A	所見
	四半期ごと				
	点検方法				
現地確認					
点検項目		達成すべき水準	評価・所見 ※A評価の場合は所見不要(任意)		
20	個人情報の保護について②	-	自己評価		所見
	点検時期		市評価		所見
	-				
	点検方法				
-					
点検項目		達成すべき水準	評価・所見 ※A評価の場合は所見不要(任意)		
21	人権尊重について	「駐車場・駐輪場従業者必携マニュアル」を携帯し、職員が理解し、適切な対応が行われている。	自己評価	A	所見
	点検時期		市評価	A	所見
	年度当初				
	点検方法				
ヒアリング					
点検項目		達成すべき水準	評価・所見 ※A評価の場合は所見不要(任意)		
22	環境への配慮について	環境物品の調達の実績がある。環境省が認定する「エコ・ファースト制度」取得に向けた活動の確認。	自己評価	A	所見
	点検時期		市評価	A	所見
	年度末				
	点検方法				
ヒアリング					

独自設定項目	点検項目		達成すべき水準	評価・所見 ※A評価の場合は所見不要(任意)			
	23	苦情・要望等への対応	苦情・要望があった場合、即、適切な対応を行い、市と協同の必要があれば報告を行い、解決に努める。	自己評価	A	所見	
		点検時期		市評価	A	所見	
		毎月					
		点検方法					
		ヒアリング					
	点検項目		達成すべき水準	評価・所見 ※A評価の場合は所見不要(任意)			
	24	駐車場利用者への対応	普段から対応に注意し、言葉使い等には気を配る。	自己評価	A	所見	
		点検時期		市評価	A	所見	
		随時					
		点検方法					
	その他						
	点検項目		達成すべき水準	評価・所見 ※A評価の場合は所見不要(任意)			
	25	利用者ニーズの把握	年に1回程度利用者にアンケート調査や聞き取り等を実施し、利用者の満足度や意見を調査する。	自己評価	A	所見	
		点検時期		市評価	A	所見	
アンケート時							
点検方法							
その他							

②指定管理事業・自主事業等の評価

指標		仕様書、計画書等で定める実施内容 (達成すべき水準)	評価・所見 ※A評価の場合は所見不要(任意)			
指定管理事業	施設全般の管理運営に関する業務	業務全般を統括し、施設の経営マネジメントを行う。	自己評価	A	所見	
			市評価	A	所見	
	駐車場施設の管理運営及び整理に関する業務	施設の使用許可、駐車場利用料徴収及び場内の整理、警備、苦情対応、事故対応に関する業務	自己評価	A	所見	
			市評価	A	所見	
	施設の維持管理に関する業務	建物の保安・点検など施設の維持管理に関する業務	自己評価	A	所見	
			市評価	A	所見	
自主事業	コミュニティサイクル	市内の主要な3駅周辺の駐車場にサイクルポートを設置し、駅から離れた施設への移動や通勤通学の交通手段としてコミュニティサイクルを運営する。	自己評価	A	所見	
			市評価	A	所見	
	電気自動車充電設備設置	中央公園駐車場に電気自動車充電設備を設置し、3時間以内で利用可能。料金は、駐車場利用料金に含まれる。	自己評価	A	所見	
			市評価	A	所見	
	AEDの設置	阪急南茨木駅前第1自転車駐車場・JR西駅前町自転車駐車場にAEDを設置。従業員には、指導教育を実施。	自己評価	A	所見	
			市評価	A	所見	

指標		仕様書、計画書等で定める実施内容 (達成すべき水準)	評価・所見 ※A評価の場合は所見不要(任意)			
その他提案内容等	独創的な提案	市民サービスの向上に繋がる提案がなされており、施設の効用を最大限に発揮しようという意欲が窺える。	自己評価	A	所見	
			市評価	A	所見	
	雇用機会の均等化	高齢者・障害者雇用や男女雇用機会の均等にも十分な配慮がなされ、合理的な人員配置が計画されている。	自己評価	A	所見	
			市評価	A	所見	
	緊急体制の構築	緊急連絡体制の構築や、場内の再整備等による事故防止策の実施など、施設を効率的かつ安全に管理運営するための有効な提案がなされている。	自己評価	A	所見	
			市評価	A	所見	
	感染症対策について	「3密」の回避(密集、密接、密閉)など「新しい生活様式」を取り入れた管理運営を行う。	自己評価	A	所見	
			市評価	A	所見	

6.全体評価

※を除き、4段階評価[S:特に優秀 A:良好 B:軽微な課題あり C:重大な問題あり]

評価項目		評価・所見				
個別評価	利用状況について	自己評価	A	所見	本年度も新型コロナウイルス禍が昨年度から引続き、夏季には緊急事態宣言の発出があり、一時利用を中心に利用者の減少が見られました。管理員にはマスクの着用、提供しているアルコールでの消毒の励行を促進し、利用者に安心を提供する努力を継続してまいりました。	
		市評価	A	所見	本年度も新型コロナウイルス禍が昨年度から引続き、夏季には緊急事態宣言の発出があり、一時利用を中心に利用者の減少が見られました。コロナ対策について、指示を待つことなく自社の危機管理に基づき早い段階から感染防止対策を継続している。	
	収支状況について ※A～C:3段階評価	自己評価	B	所見	収支については、新型コロナウイルス禍からの影響がまだにあるものの、やや回復傾向にあるように思われるが、それ以前の水準には達していない状況である。	
		市評価	A	所見	新型コロナウイルス禍からの影響は、やや回復傾向にあるように思われる一方、以前の水準までの回復には至っていないが、協議の結果、現場の収支が±0の状態までの経費を認め、収益は、すべて納付金とすることで合意した。	
	利用者ニーズの把握と対応について	自己評価	A	所見	毎年度実施しているアンケート結果やホームページに寄せられた「お客様の声」、各駐車場設置の「ご意見箱」に投函されたご意見等を管理運営に反映させています。	
		市評価	A	所見	引続き、利用者のニーズのあったサービスの維持に努めてください。	
	運営状況について	施設管理運営状況 ※A～C:3段階評価	自己評価	A	所見	老朽化が進行している駐車管制機器(発券機、精算機、定期更新機等)の更新を計画的に順次行っています。(春日、南茨木駅前第3・4・5、モノレール沢良宜駅自転車駐車場)
			市評価	A	所見	老朽化に対しては、日ごろの点検により早めの対応を行い閉鎖する事の無いよう施設の維持に努めるとともに、報告を欠かさないこと。
		指定管理事業・自主事業等の評価	自己評価	A	所見	指定管理事業、自主事業ともに計画に沿って運営しております。コミュニティサイクルの次年度は、新型コロナウイルス禍の状況等を視野に入れつつ可能な限り事業拡大を図ってまいります。
			市評価	A	所見	コロナ禍の状況や利用者のニーズを見ながら進めてください。

6.全体評価

※を除き、4段階評価[S:特に優秀 A:良好 B:軽微な課題あり C:重大な問題あり]

評価項目	評価・所見		
総合評価 (施設設置目的の総合的な達成度)	自己評価	A	所見 今年度は、未だに新型コロナウイルス禍からの影響があり、若干回復の傾向が見られますが利用者数が以前の状態に戻らないため収支は厳しい状況です。管理状況は、法令上の保守点検、日常の管理運営等、問題なく実施しました。老朽化した駐車管制機器の更新も順次実施しております。また、更に管理コストの効率化を図ってまいります。
	市評価	A	所見 新型コロナウイルス禍からの影響は、やや回復傾向にあるように思われるがコロナ対策については、指示を待つことなく自社の危機管理に基づき早い段階から感染防止対策を継続している。 コロナ対策で人員が割かれる状況下においても日常の管理に支障をきたすことは無かった。 利用者のマナーについて、毎年、同じ内容の意見が寄せられている。抜本的な解決が難しいが、継続して対策に取り組んでいただきたい。

【参考】駐車場個別シート

1 施設及び指定管理者について

施設名等	施設名		所管課名	
	JR駅前ビル駐車場		交通政策課	
施設所在地	茨木市西駅前町4番112号		指定期間	令和2年4月1日～令和7年3月31日
施設概要	敷地面積	325 m ²	延床面積	2352 m ²
	竣工年月	昭和45年	改修年月	
	部屋・設備	【収容台数】普通自動車:52台(自動化)		
	目的外使用	地下2階駐車場天井面の一部 数量 120m、60m 携帯電話用アンテナ2基		
	備考	場内の照明灯をLED化(平成24年度事業)		
運営状況	利用時間	6:00～23:00		
	定休日	なし		
	年間利用日数	365日		
	備考			

2 利用状況について

指標	稼働率の算出	単位	前指定管理者	前指定管理者	現指定管理者	現指定管理者		現指定管理者
			H30年度	R1年度	R2年度	R3年度		R4年度
			実績	実績	実績	実績	目標	目標
年間利用数	利用台数(合計)	台	63,005	62,066	53,299	52,499	65,000	65,000
		稼働率	-	-	-	-	-	-
	利用台数(自動車)	台	63,005	62,066	53,299	52,499	65,000	65,000
		稼働率	-	-	-	-	-	-
		稼働率						
		稼働率						
		稼働率						

3.収支状況について

(単位：千円)

内訳	前指定管理者	前指定管理者	現指定管理者	現指定管理者		現指定管理者				
				H30年度	R1年度		R2年度	R3年度		R4年度
				決算額	決算額		決算額	予算額	決算額	執行率
指定管理者	支出	総支出額	22,897	22,815	22,687	23,942	23,871	99.7%	24,161	
		賃借料(土地)	0	0	0	0	0		0	
		共益費等	2,275	1,785	1,347	5,033	1,375	27.3%	5,033	
		人件費	7,482	7,859	7,608	7,884	7,649	97.0%	8,074	
		光熱水費	3,110	2,838	2,825	2,865	2,806	97.9%	2,865	
		委託料	3,276	3,276	3,336	3,334	3,336	100.1%	3,334	
		リース費	1,028	1,140	1,437	2,033	2,352	115.7%	2,340	
		その他	5,726	5,917	6,134	2,793	6,353	227.5%	2,515	
	※別途、市への納付金あり(総括シートに記載)	-	-	-	-	-		-		
	収入	総支出額	23,069	22,369	16,910	22,862	16,825	73.6%	22,862	
指定管理料		-	-	-	-	-		-		
利用料金収入		23,069	22,369	16,910	22,862	16,825	73.6%	22,862		
収入—支出		172	▲ 446	▲ 5,777	▲ 1,080	▲ 7,046	652.4%	▲ 1,299		
市	支出	総支出額	0	0	0	0	0		0	
		指定管理料	-	-	-	-	-		-	
		賃借料(駐車管制システム)	-	-	-	-	-		-	
		共益費等	-	-	-	-	-		-	
	収入	総支出額	3	3	3	3	3	100.0%	3	
		使用料収入等	-	-	-	-	-		-	
		目的外使用料	3	3	3	3	3	100.0%	3	
		※別途、指定管理者からの納付金あり(総括シートに記載)	-	-	-	-	-		-	

【参考】駐車場個別シート

1 施設及び指定管理者について

施設名等	施設名		所管課名	
	阪急茨木西口駐車場		交通政策課	
施設所在地	茨木市永代町2番19号、319番1		指定期間	令和2年4月1日～令和7年3月31日
施設概要	敷地面積	1908 m ²	延床面積	5411 m ²
	竣工年月	昭和54年4月、平成20年3月(ラック式)	改修年月	
	部屋・設備	【収容台数】普通自動車:162台、バイク:900台、自転車:172台(電磁ロック式ラック)(自動化)		
	目的外使用	備考		
運営状況	備考	場内の照明灯をLED化(平成23年度事業)		
	利用時間	普通自動車・自転車:終日、バイク:4:00～4:00		
	定休日	なし		
	年間利用日数	365日		
備考				

2 利用状況について

指標	稼働率の算出	単位	前指定管理者	前指定管理者	現指定管理者	現指定管理者		現指定管理者
			H30年度	R1年度	R2年度	R3年度		R4年度
			実績	実績	実績	実績	目標	目標
年間利用数	利用台数(合計)	台	609,391	587,870	520,397	531,415	602,000	602,400
		稼働率	-	-	-	-	-	-
	利用台数(自転車)	台	221,828	223,728	219,012	225,306	225,000	225,400
		稼働率	-	-	-	-	-	-
	利用台数(原付)	台	148,171	132,449	98,792	95,051	135,000	135,000
		稼働率	-	-	-	-	-	-
	利用台数(自動二輪)	台	60,652	61,876	55,022	60,542	62,000	62,000
		稼働率	-	-	-	-	-	-
	利用台数(自動車)	台	178,740	169,817	147,571	150,516	180,000	180,000
		稼働率	-	-	-	-	-	-

3.収支状況について

(単位：千円)

内訳	前指定管理者	前指定管理者	現指定管理者	現指定管理者		現指定管理者				
	H30年度	R1年度	R2年度	R3年度		R4年度				
	決算額	決算額	決算額	予算額	決算額	執行率				
指定管理者	支出	総支出額	48,656	50,556	51,030	37,651	53,034	140.9%	38,183	
		賃借料(土地)	-	-	-	-	-	-	-	0
		人件費	27,904	29,366	29,470	19,539	30,374	155.5%	20,019	
		光水熱費	1,374	1,381	1,296	1,380	1,376	99.7%	1,380	
		委託料	7,753	7,537	7,947	8,130	8,068	99.2%	8,130	
		リース費	3,024	3,264	3,291	3,306	3,300	99.8%	3,306	
		その他	8,601	9,008	9,026	5,296	9,916	187.2%	5,348	
	※別途、市への納付金あり(総括シートに記載)	-	-	-	-	-	-	-	-	
	収入	総支出額	113,112	106,710	81,260	112,453	85,926	76.4%	112,453	
		指定管理料	-	-	-	-	-	-	-	-
利用料金収入		113,112	106,710	81,260	112,453	85,926	76.4%	112,453		
収入—支出		64,456	56,154	30,230	74,802	32,892	44.0%	74,270		
市	支出	総支出額	0	0	0	0	0	-	0	
		指定管理料	-	-	-	-	-	-	-	
		賃借料(駐車管制システム)	-	-	-	-	-	-	-	
		消耗品等	-	-	-	-	-	-	-	
	収入	総支出額	1,088	1,088	1,088	1,088	1,614	148.3%	1,614	
		使用料収入等	-	-	-	-	-	-	-	
		目的外使用料	1,088	1,088	1,088	1,088	1,614	148.3%	1,614	
		※別途、指定管理者からの納付金あり(総括シートに記載)	-	-	-	-	-	-	-	
			-	-	-	-	-	-	-	
			-	-	-	-	-	-	-	

【参考】駐車場個別シート

1 施設及び指定管理者について

施設名等	施設名		所管課名	
	総持寺自転車駐車場		交通政策課	
施設所在地	茨木市庄二丁目18番14号		指定期間	令和2年4月1日～令和7年3月31日
施設概要	敷地面積	1802 m ²	延床面積	5766 m ²
	竣工年月	昭和60年4月	改修年月	
	部屋・設備	【収容台数】バイク:210台、自転車:2,390台(自動化)		
	目的外使用			
運営状況	備考	場内の照明灯をLED化(平成24年度事業)		
	利用時間	4:00～4:00		
	定休日	なし		
	年間利用日数	365日		
備考				

2 利用状況について

指標	稼働率の算出	単位	前指定管理者	前指定管理者	現指定管理者	現指定管理者		現指定管理者
			H30年度	R1年度	R2年度	R3年度		R4年度
			実績	実績	実績	実績	目標	目標
年間利用数	利用台数(合計)	台	277,661	271,352	216,817	225,216	270,000	272,700
		稼働率	-	-	-	-	-	-
	利用台数(自転車)	台	265,904	259,634	204,401	212,674	260,000	260,000
		稼働率	-	-	-	-	-	-
	利用台数(原付)	台	6,936	6,674	6,798	7,527	4,900	7,600
		稼働率	-	-	-	-	-	-
	利用台数(自動二輪)	台	4,821	5,044	5,168	5,015	5,100	5,100
		稼働率	-	-	-	-	-	-
		稼働率						

3.収支状況について

(単位：千円)

内訳	前指定管理者	前指定管理者	現指定管理者	現指定管理者		現指定管理者	現指定管理者				
				H30年度	R1年度			R2年度	R3年度		R4年度
				決算額	決算額			決算額	予算額	決算額	執行率
指定管理者	支出	総支出額	13,559	14,181	13,684	16,961	16,477	97.1%	17,110		
		賃借料(土地)	-	-	-	-	-	-	-	0	
		人件費	5,644	5,763	5,440	5,622	5,073	90.2%	5,752		
		光水熱費	1,684	1,618	1,607	1,232	1,626	132.0%	1,232		
		委託料	2,926	3,008	2,719	3,005	3,047	101.4%	3,005		
		リース費	1,648	1,776	2,013	4,571	4,464	97.7%	4,571		
		その他	1,657	2,016	1,905	2,531	2,267	89.6%	2,550		
		※別途、市への納付金あり(総括シートに記載)	-	-	-	-	-	-	-	-	
収入	総支出額	18,994	18,149	14,456	19,265	15,479	80.3%	19,265			
	指定管理料	-	-	-	-	-	-	-	-		
	利用料金収入	18,994	18,149	14,456	19,265	15,479	80.3%	19,265			
収入—支出		5,435	3,968	772	2,304	▲ 998	-43.3%	2,155			
市	支出	総支出額	0	0	0	0	0	-	0		
		指定管理料	-	-	-	-	-	-	-		
		賃借料(駐車管制システム)	-	-	-	-	-	-	-		
		消耗品等	-	-	-	-	-	-	-		
	収入	総支出額	0	0	0	0	0	-	0		
		使用料収入等	-	-	-	-	-	-	-		
		目的外使用料	0	0	0	0	-	-	-		
		※別途、指定管理者からの納付金あり(総括シートに記載)	-	-	-	-	-	-	-		

【参考】駐車場個別シート

1 施設及び指定管理者について

施設名等	施設名		所管課名	
	別院町自転車駐車場		交通政策課	
施設所在地	茨木市別院町7番34号		指定期間	令和2年4月1日～令和7年3月31日
施設概要	敷地面積	330 m ²	延床面積	2517 m ²
	竣工年月	昭和60年4月	改修年月	
	部屋・設備	【収容台数】自転車:1,090台(自動化)		
	目的外使用			
運営状況	備考	場内の照明灯をLED化(平成24年度事業) 東棟は平成27年3月末日をもって廃止		
	利用時間	4:00～4:00		
	定休日	なし		
	年間利用日数	365日		
備考				

2 利用状況について

指標	稼働率の算出	単位	前指定管理者	前指定管理者	現指定管理者	現指定管理者		現指定管理者
			H30年度	R1年度	R2年度	R3年度		R4年度
			実績	実績	実績	実績	目標	目標
年間利用数	利用台数(合計)	台	497,759	493,267	426,138	481,999	498,000	498,000
		稼働率	-	-	-	-	-	-
	利用台数(自転車)	台	497,759	493,267	426,138	481,999	498,000	498,000
		稼働率	-	-	-	-	-	-
		稼働率						
		稼働率						
		稼働率						

3.収支状況について

(単位：千円)

内訳	前指定管理者	前指定管理者	現指定管理者	現指定管理者		現指定管理者	現指定管理者				
				H30年度	R1年度			R2年度	R3年度		R4年度
				決算額	決算額			決算額	予算額	決算額	執行率
指定管理者	支出	総支出額	26,515	27,023	26,914	39,452	27,084	68.7%	35,489		
		賃借料(土地)	11,256	11,256	11,256	11,259	11,256	100.0%	11,259		
		人件費	449	401	405	11,536	535	4.6%	11,826		
		光水熱費	1,174	1,175	1,141	1,162	1,193	102.7%	1,162		
		委託料	4,927	4,982	4,969	5,021	5,079	101.2%	5,021		
		リース費	6,280	6,408	6,411	6,419	6,420	100.0%	2,327		
		その他	2,429	2,801	2,732	4,055	2,601	64.1%	3,894		
		※別途、市への納付金あり(総括シートに記載)	-	-	-	-	-	-	-		
	収入	総支出額	33,258	32,648	27,028	33,848	31,671	93.6%	33,848		
		指定管理料	-	-	-	-	-	-	-		
利用料金収入		33,258	32,648	27,028	33,848	31,671	93.6%	33,848			
収入—支出		6,743	5,625	114	▲ 5,604	4,587	-81.9%	▲ 1,641			
市	支出	総支出額	0	0	0	0	0	-	0		
		指定管理料	-	-	-	-	-	-	-		
		賃借料(地代・駐車管制システム)	-	-	-	-	-	-	-		
		消耗品等	-	-	-	-	-	-	-		
	収入	総支出額	0	0	0	0	0	-	0		
		使用料収入等	-	-	-	-	-	-	-		
		目的外使用料	0	0	0	0	-	-	-		
		※別途、指定管理者からの納付金あり(総括シートに記載)	-	-	-	-	-	-	-		

【参考】駐車場個別シート

1 施設及び指定管理者について

施設名等	施設名		所管課名		
		西駅前町自転車駐車場		交通政策課	
施設所在地	茨木市西駅前町7番10号		指定期間	令和2年4月1日～令和7年3月31日	
施設概要	敷地面積	2276 m ²	延床面積	1789 m ²	
	竣工年月	昭和61年4月	改修年月		
	部屋・設備	【収容台数】バイク:580台、自転車:1,330台			
	目的外使用				
運営状況	備考	場内の照明灯をLED化(平成24年度事業)			
	利用時間	4:45～1:15			
	定休日	なし			
	年間利用日数	365日			
備考					

2 利用状況について

指標	稼働率の算出	単位	前指定管理者	前指定管理者	現指定管理者	現指定管理者		現指定管理者
			H30年度	R1年度	R2年度	R3年度		R4年度
			実績	実績	実績	実績	目標	目標
年間利用数	利用台数(合計)	台	578,287	564,039	470,694	463,829	564,600	564,600
		稼働率	-	-	-	-	-	-
	利用台数(自転車)	台	422,754	423,533	357,395	360,674	422,800	422,800
		稼働率	-	-	-	-	-	-
	利用台数(原付)	台	130,235	116,409	93,989	83,508	116,500	116,500
		稼働率	-	-	-	-	-	-
	利用台数(自動二輪)	台	25,298	24,097	19,310	19,647	25,300	25,300
		稼働率	-	-	-	-	-	-
		稼働率						

3. 収支状況について

(単位：千円)

指定管理者	内訳	前指定管理者	前指定管理者	現指定管理者	現指定管理者		現指定管理者	
		H30年度	R1年度	R2年度	R3年度		R4年度	
		決算額	決算額	決算額	予算額	決算額	執行率	予算額
支出	総支出額	36,018	37,285	37,040	33,779	33,668	99.7%	34,193
	賃借料(土地)	-	-	-	-	-	-	0
	人件費	26,012	26,223	25,107	15,609	15,774	101.1%	15,969
	光水熱費	833	835	780	841	752	89.4%	841
	委託費	1,824	1,824	2,370	3,978	3,936	98.9%	3,978
	リース費	708	708	2,703	3,218	8,682	269.8%	8,580
	その他	6,641	7,695	6,080	10,133	4,524	44.6%	4,825
	※別途、市への納付金あり(総括シートに記載)	-	-	-	-	-	-	-
収入	総支出額	49,269	47,489	36,725	49,726	36,544	73.5%	49,726
	指定管理料	-	-	-	-	-	-	-
	利用料金収入	49,269	47,489	36,725	49,726	36,544	73.5%	49,726
収入—支出		13,251	10,204	▲ 315	15,947	2,876	18.0%	15,533
市	内訳	H30年度	R1年度	R2年度	R3年度		R4年度	
		決算額	決算額	決算額	予算額	決算額	執行率	予算額
	支出	総支出額	0	0	0	0	0	0
	指定管理料	-	-	-	-	-	-	-
	賃借料(駐車管制システム)	-	-	-	-	-	-	-
	消耗品等	-	-	-	-	-	-	-
	収入	総支出額	0	0	0	0	0	0
	使用料収入等	-	-	-	-	-	-	-
目的外使用料	0	0	-	-	-	-	-	
※別途、指定管理者からの納付金あり(総括シートに記載)	-	-	-	-	-	-	-	

【参考】駐車場個別シート

1 施設及び指定管理者について

施設名等	施設名		所管課名	
	南茨木駅前自転車駐車場		交通政策課	
施設所在地	茨木市東奈良三丁目14番12号・14番21号・茨木市若草町4番23号		指定期間	令和2年4月1日～令和7年3月31日
施設概要	敷地面積	3711 m ²	延床面積	1919 m ²
	竣工年月	昭和61年4月	改修年月	平成23年3月～平成23年6月
	部屋・設備	【収容台数】バイク:90台、自転車:2,950台(第2～第5自動化)		
	目的外使用	備考 場内(第1～第4自転車駐車場)の照明灯をLED化(平成24年度事業)		
運営状況	利用時間	4:45～0:45(第1自転車駐車場)、4:00～4:00(第3自転車駐車場)、終日(第2第4第5)		
	定休日	なし		
	年間利用日数	365日		
	備考			

2 利用状況について

指標	稼働率の算出	単位	前指定管理者	前指定管理者	現指定管理者	現指定管理者		現指定管理者
			H30年度	R1年度	R2年度	R3年度		R4年度
			実績	実績	実績	実績	目標	目標
年間利用数	利用台数(合計)	台	1,057,031	1,047,288	873,420	947,087	1,057,400	1,057,400
		稼働率	-	-	-	-	-	-
	利用台数(自転車)	台	1,034,930	1,025,036	855,364	929,194	1,035,000	1,035,000
		稼働率	-	-	-	-	-	-
	利用台数(原付)	台	16,763	16,576	13,273	12,705	17,000	17,000
		稼働率	-	-	-	-	-	-
	利用台数(自動二輪)	台	5,338	5,676	4,783	5,188	5,400	5,400
		稼働率	-	-	-	-	-	-
		稼働率						

3.収支状況について

(単位：千円)

内訳	前指定管理者	前指定管理者	現指定管理者	現指定管理者		現指定管理者	現指定管理者				
				H30年度	R1年度			R2年度	R3年度		R4年度
				決算額	決算額			決算額	予算額	決算額	執行率
指定管理者	支出	総支出額	53,221	56,991	58,172	67,648	58,112	85.9%	66,259		
		賃借料(土地)	-	-	-	-	-	-	-	0	
		人件費	30,433	31,848	29,143	24,830	23,351	94.0%	25,430		
		光水熱費	1,450	1,510	1,431	1,477	1,380	93.4%	1,477		
		委託料	8,725	9,456	10,714	12,092	12,049	99.6%	12,092		
		リース費	5,392	5,712	7,816	17,668	12,715	72.0%	17,668		
		その他	7,221	8,465	9,068	11,581	8,617	74.4%	9,592		
		※別途、市への納付金あり(総括シートに記載)	-	-	-	-	-	-	-	-	
指定管理者	収入	総支出額	77,713	77,307	62,404	79,379	68,324	86.1%	79,379		
		指定管理料	-	-	-	-	-	-	-	-	
		利用料金収入	77,713	77,307	62,404	79,379	68,324	86.1%	79,379		
収入—支出		24,492	20,316	4,232	11,731	10,212	87.1%	13,120			
市	支出	内訳	H30年度	R1年度	R2年度	R3年度		R4年度			
		決算額	決算額	決算額	予算額	決算額	執行率	予算額			
		総支出額	0	0	0	0	0	-	0		
		指定管理料	-	-	-	-	-	-	-		
	賃借料(駐車管制システム)	-	-	-	-	-	-	-			
	消耗品等	-	-	-	-	-	-	-			
	収入	総支出額	62	62	0	0	63	-	63		
		使用料収入等	-	-	-	-	-	-	-		
目的外使用料		62	62	-	-	63	-	63			
※別途、指定管理者からの納付金あり(総括シートに記載)		-	-	-	-	-	-	-			

【参考】駐車場個別シート

1 施設及び指定管理者について

施設名等	施設名		所管課名	
	阪急茨木北口駐車場		交通政策課	
施設所在地	茨木市永代町8番32号		指定期間	令和2年4月1日～令和7年3月31日
施設概要	敷地面積	455 m ²	延床面積	447 m ²
	竣工年月	昭和62年12月	改修年月	
	部屋・設備	【収容台数】普通自動車:32台、自転車:390台(自動化)		
	目的外使用	備考 場内の照明灯をLED化(平成23年度事業)		
運営状況	利用時間	普通自動車:終日、自転車:4:00～4:00		
	定休日	なし		
	年間利用日数	365日		
	備考			

2 利用状況について

指標	稼働率の算出	単位	前指定管理者	前指定管理者	現指定管理者	現指定管理者		現指定管理者
			H30年度	R1年度	R2年度	R3年度		R4年度
			実績	実績	実績	実績	目標	目標
年間利用数	利用台数(合計)	台	178,411	176,947	161,567	170,306	177,200	178,000
		稼働率	-	-	-	-	-	-
	利用台数(自転車)	台	116,831	116,714	103,536	109,240	116,900	116,900
		稼働率	-	-	-	-	-	-
	利用台数(自動車)	台	61,580	60,233	58,031	61,066	60,300	61,100
		稼働率	-	-	-	-	-	-
		稼働率						
		稼働率						

3. 収支状況について

(単位：千円)

内訳	内訳	前指定管理者	前指定管理者	現指定管理者	現指定管理者		現指定管理者			
		H30年度	R1年度	R2年度	R3年度		R4年度			
		決算額	決算額	決算額	予算額	決算額	執行率	予算額		
指定管理者	支出	総支出額	14,790	15,644	15,592	15,110	16,198	107.2%	18,170	
		賃借料(土地)	-	-	-	-	-	-	-	0
		人件費	5,503	5,738	5,806	5,312	5,835	109.8%	5,442	
		光水熱費	426	438	421	431	454	105.3%	431	
		委託料	4,284	4,284	4,356	4,362	4,356	99.9%	4,362	
		リース費	2,672	2,928	2,955	2,963	2,964	100.0%	5,735	
		その他	1,905	2,256	2,054	2,042	2,589	126.8%	2,200	
	※別途、市への納付金あり(総括シートに記載)	-	-	-	-	-	-	-	-	
	収入	総支出額	25,014	23,904	20,433	25,773	21,641	84.0%	25,773	
		指定管理料	-	-	-	-	-	-	-	-
利用料金収入		25,014	23,904	20,433	25,773	21,641	84.0%	25,773		
収入—支出		10,224	8,260	4,841	10,663	5,443	51.0%	7,603		
市	支出	内訳	H30年度	R1年度	R2年度	R3年度		R4年度		
		決算額	決算額	決算額	予算額	決算額	執行率	予算額		
		総支出額	0	0	0	0	0	-	0	
		指定管理料	-	-	-	-	-	-	-	
	賃借料(駐車管制システム)	-	-	-	-	-	-	-		
	消耗品等	-	-	-	-	-	-	-		
	収入	総支出額	0	0	0	0	0	-	0	
使用料収入等		-	-	-	-	-	-	-		
目的外使用料		0	0	-	-	-	-	-		
※別途、指定管理者からの納付金あり(総括シートに記載)	-	-	-	-	-	-	-			

【参考】駐車場個別シート

1 施設及び指定管理者について

施設名等	施設名		所管課名	
	モノレール宇野辺駅前自転車駐車場		交通政策課	
施設所在地	茨木市下穂積一丁目11番4号		指定期間	令和2年4月1日～令和7年3月31日
施設概要	敷地面積	656 m ²	延床面積	183 m ²
	竣工年月	平成3年4月	改修年月	
	部屋・設備	【収容台数】バイク:55台、自転車:480台(自動化)、ラック189台(平成27年4月設置)		
	目的外使用			
運営状況	備考	場内の照明灯をLED化(平成24年度事業)		
	利用時間	4:00～4:00		
	定休日	なし		
	年間利用日数	365日		
備考				

2 利用状況について

指標	稼働率の算出	単位	前指定管理者	前指定管理者	現指定管理者	現指定管理者		現指定管理者
			H30年度	R1年度	R2年度	R3年度		R4年度
			実績	実績	実績	実績	目標	目標
年間利用数	利用台数(合計)	台	195,408	198,175	170,677	179,125	194,900	220,800
		稼働率	-	-	-	-	-	-
	利用台数(自転車)	台	183,151	187,117	162,242	169,244	183,200	208,900
		稼働率	-	-	-	-	-	-
	利用台数(原付)	台	9,157	8,584	5,986	6,654	8,600	8,600
		稼働率	-	-	-	-	-	-
	利用台数(自動二輪)	台	3,100	2,474	2,449	3,227	3,100	3,300
		稼働率	-	-	-	-	-	-
		稼働率						

3. 収支状況について

(単位：千円)

内訳	前指定管理者	前指定管理者	現指定管理者	現指定管理者		現指定管理者	現指定管理者				
				H30年度	R1年度			R2年度	R3年度		R4年度
				決算額	決算額			決算額	予算額	決算額	執行率
指定管理者	支出	総支出額	12,789	13,652	13,367	14,009	13,292	94.9%	18,000		
		賃借料(土地)	-	-	-	-	-	-	-	0	
		人件費	5,486	5,832	5,455	5,812	5,354	92.1%	5,952		
		光水熱費	338	327	353	341	373	109.4%	341		
		委託料	3,374	3,372	3,433	3,453	3,432	99.4%	3,453		
		リース費	2,214	2,280	2,307	2,311	2,316	100.2%	5,743		
		その他	1,377	1,841	1,819	2,092	1,817	86.9%	2,511		
	※別途、市への納付金あり(総括シートに記載)	-	-	-	-	-	-	-	-		
	収入	総支出額	14,429	14,363	12,202	14,439	12,914	89.4%	16,460		
		指定管理料	-	-	-	-	-	-	-	-	
利用料金収入		14,429	14,363	12,202	14,439	12,914	89.4%	16,460			
収入—支出	1,640	711	▲ 1,165	430	▲ 378	-87.9%	▲ 1,540				
市	支出	総支出額	0	0	0	0	0	-	0		
		指定管理料	-	-	-	-	-	-	-		
		賃借料(駐車管制システム)	-	-	-	-	-	-	-		
		消耗品等	-	-	-	-	-	-	-		
	収入	総支出額	0	0	0	0	0	-	0		
		使用料収入等	-	-	-	-	-	-	-		
		目的外使用料	0	0	-	-	-	-	-		
		※別途、指定管理者からの納付金あり(総括シートに記載)	-	-	-	-	-	-	-		

【参考】駐車場個別シート

1 施設及び指定管理者について

施設名等	施設名		所管課名	
	阪急茨木東口駐車場		交通政策課	
施設所在地	茨木市双葉町1番14号		指定期間	令和2年4月1日～令和7年3月31日
施設概要	敷地面積	6100 m ²	延床面積	6100 m ²
	竣工年月	平成4年4月	改修年月	平成24年11月
	部屋・設備	【収容台数】普通自動車:21台(平成24年11月リニューアルオープン)		
	目的外使用	備考 機械式地下駐車場を廃止、地上平面自走式に変更		
運営状況	利用時間	終日		
	定休日	なし		
	年間利用日数	365日		
	備考			

2 利用状況について

指標	稼働率の算出	単位	前指定管理者	前指定管理者	現指定管理者	現指定管理者		現指定管理者
			H30年度	R1年度	R2年度	R3年度		R4年度
			実績	実績	実績	実績	目標	目標
年間利用数	利用台数(合計)	台	65,837	64,832	68,449	69,935	65,900	70,000
		稼働率	-	-	-	-	-	-
	利用台数(自転車)	台	65,837	64,832	68,449	69,935	65,900	70,000
		稼働率	-	-	-	-	-	-
		稼働率						
		稼働率						
		稼働率						

3.収支状況について

(単位：千円)

内訳	前指定管理者	前指定管理者	現指定管理者	現指定管理者		現指定管理者		
	H30年度	R1年度	R2年度	R3年度		R4年度		
	決算額	決算額	決算額	予算額	決算額	執行率		
指定管理者	総支出額	4,357	4,250	4,232	3,919	4,132	105.4%	3,919
	賃借料(土地)	-	-	-	-	-	-	0
	人件費	269	240	272	370	311	84.1%	370
	光水熱費	134	114	111	146	115	78.8%	146
	委託料	2,232	2,301	2,408	2,271	2,268	99.9%	2,271
	リース費	889	510	516	515	516	100.2%	515
	その他	833	1,085	925	617	922	149.4%	617
	※別途、市への納付金あり(総括シートに記載)	-	-	-	-	-	-	-
	総支出額	19,940	19,518	18,185	19,782	18,215	92.1%	19,782
	収入	-	-	-	-	-	-	-
利用料金収入	19,940	19,518	18,185	19,782	18,215	92.1%	19,782	
収入—支出	15,583	15,268	13,953	15,863	14,083	88.8%	15,863	
市	総支出額	0	0	0	0	0	-	0
	指定管理料	-	-	-	-	-	-	-
	賃借料(駐車管制システム)	-	-	-	-	-	-	-
	消耗品等	-	-	-	-	-	-	-
	総支出額	0	0	0	0	0	-	0
	使用料収入等	-	-	-	-	-	-	-
	目的外使用料	0	0	-	-	-	-	-
	※別途、指定管理者からの納付金あり(総括シートに記載)	-	-	-	-	-	-	-
	収入	-	-	-	-	-	-	-
	収入	-	-	-	-	-	-	-

【参考】駐車場個別シート

1 施設及び指定管理者について

施設名等	施設名		所管課名		
		中央公園駐車場		交通政策課	
施設所在地	茨木市駅前四丁目8番38号		指定期間	令和2年4月1日～令和7年3月31日	
施設概要	敷地面積	13500 m ²	延床面積	9592 m ²	
	竣工年月	平成4年6月	改修年月		
	部屋・設備	【収容台数】普通自動車:308台(自動化)			
	目的外使用	備考 場内の照明灯をLED化(平成23年度事業)			
運営状況	利用時間	6:00～23:00			
	定休日	なし			
	年間利用日数	365日			
	備考				

2 利用状況について

指標	稼働率の算出	単位	前指定管理者	前指定管理者	現指定管理者	現指定管理者		現指定管理者
			H30年度	R1年度	R2年度	R3年度		R4年度
			実績	実績	実績	実績	目標	目標
年間利用数	利用台数(合計)	台	168,155	151,012	129,437	143,767	168,200	168,200
		稼働率	-	-	-	-	-	-
	利用台数(自動車)	台	168,155	151,012	129,437	143,767	168,200	168,200
		稼働率	-	-	-	-	-	-
		稼働率						
		稼働率						
		稼働率						

3.収支状況について

(単位：千円)

指定管理者	内訳	前指定管理者	前指定管理者	現指定管理者	現指定管理者		現指定管理者	
		H30年度	R1年度	R2年度	R3年度		R4年度	
		決算額	決算額	決算額	予算額	決算額	執行率	予算額
支出	総支出額	38,113	36,278	35,654	39,069	38,940	99.7%	39,460
	賃借料(土地)	-	-	-	-	-	-	0
	人件費	12,935	12,671	12,493	13,676	12,722	93.0%	14,016
	光水熱費	7,032	6,891	6,599	7,140	6,912	96.8%	7,140
	委託料	10,625	9,305	8,897	9,417	9,457	100.4%	9,417
	リース費	1,860	1,908	2,108	4,437	4,152	93.6%	4,437
	その他	5,661	5,503	5,557	4,399	5,697	129.5%	4,450
	※別途、市への納付金あり(総括シートに記載)	-	-	-	-	-	-	-
収入	総支出額	49,546	43,523	32,244	51,077	36,977	72.4%	51,077
	指定管理料	-	-	-	-	-	-	-
	利用料金収入	49,546	43,523	32,244	51,077	36,977	72.4%	51,077
収入—支出		11,433	7,245	▲ 3,410	12,008	▲ 1,963	-16.3%	11,617
市	内訳	H30年度	R1年度	R2年度	R3年度		R4年度	
		決算額	決算額	決算額	予算額	決算額	執行率	予算額
	支出	総支出額	0	0	0	0	0	0
		指定管理料	-	-	-	-	-	-
		賃借料(駐車管制システム)	-	-	-	-	-	-
		消耗品等	-	-	-	-	-	-
	収入	総支出額	267	267	0	0	286	286
使用料収入等		-	-	-	-	-	-	
目的外使用料		267	267	-	-	286	286	
	※別途、指定管理者からの納付金あり(総括シートに記載)	-	-	-	-	-	-	

【参考】駐車場個別シート

1 施設及び指定管理者について

施設名等	施設名		所管課名	
	JR茨木北駐車場		交通政策課	
施設所在地	茨木市春日一丁目4番5号		指定期間	令和2年4月1日～令和7年3月31日
施設概要	敷地面積	973 m ²	延床面積	573 m ²
	竣工年月	平成4年4月	改修年月	H23年4月1日～H23年4月30日改修につき休止
	部屋・設備	【収容台数】普通自動車:28台、自転車:450台(自動化)		
	目的外使用	備考 場内の照明灯をLED化(平成23年度事業)		
運営状況	利用時間	自転車:4:00～4:00、普通自動車:終日		
	定休日	なし		
	年間利用日数	365日		
	備考			

2 利用状況について

指標	稼働率の算出	単位	前指定管理者	前指定管理者	現指定管理者	現指定管理者		現指定管理者
			H30年度	R1年度	R2年度	R3年度		R4年度
			実績	実績	実績	実績	目標	目標
年間利用数	利用台数(合計)	台	183,053	176,758	155,108	169,165	181,200	181,200
		稼働率	-	-	-	-	-	-
	利用台数(自転車)	台	148,906	144,604	127,207	142,205	149,000	149,000
		稼働率	-	-	-	-	-	-
	利用台数(自動車)	台	34,147	32,154	27,901	26,960	32,200	32,200
		稼働率	-	-	-	-	-	-
		稼働率						
		稼働率						

3.収支状況について

(単位：千円)

内訳	前指定管理者	前指定管理者	現指定管理者	現指定管理者		現指定管理者				
				H30年度	R1年度		R2年度	R3年度		R4年度
				決算額	決算額		決算額	予算額	決算額	執行率
指定管理者	支出	総支出額	8,009	8,203	8,017	8,176	8,068	98.7%	8,488	
		賃借料(土地)	-	-	-	-	-	-	-	0
		人件費	351	310	297	370	352	95.1%	370	
		光水熱費	736	714	686	740	491	66.4%	740	
		委託料	3,913	3,971	3,926	3,980	4,030	101.3%	3,980	
		リース費	1,764	1,764	1,800	1,796	1,800	100.2%	1,796	
		その他	1,245	1,444	1,308	1,290	1,395	108.1%	1,602	
		※別途、市への納付金あり(総括シートに記載)	-	-	-	-	-	-	-	-
	収入	総支出額	25,996	25,174	20,271	26,227	20,883	79.6%	26,227	
		指定管理料	-	-	-	-	-	-	-	-
利用料金収入		25,996	25,174	20,271	26,227	20,883	79.6%	26,227		
収入—支出		17,987	16,971	12,254	18,051	12,815	71.0%	17,739		
市	支出	総支出額	0	0	0	0	0	-	0	
		指定管理料	-	-	-	-	-	-	-	
		賃借料(駐車管制システム)	-	-	-	-	-	-	-	
		消耗品等	-	-	-	-	-	-	-	
	収入	総支出額	0	0	0	0	0	-	0	
		使用料収入等	-	-	-	-	-	-	-	
		目的外使用料	0	0	-	-	-	-	-	
		※別途、指定管理者からの納付金あり(総括シートに記載)	-	-	-	-	-	-	-	
			-	-	-	-	-	-	-	
			-	-	-	-	-	-	-	

【参考】駐車場個別シート

1 施設及び指定管理者について

施設名等	施設名		所管課名	
	JR茨木西口自転車駐車場		交通政策課	
施設所在地	茨木市西駅前町1番20号		指定期間	令和2年4月1日～令和7年3月31日
施設概要	敷地面積	1270 m ²	延床面積	2000 m ²
	竣工年月	平成4年12月	改修年月	
	部屋・設備	【収容台数】バイク:271台、自転車:256台(自動化)		
	目的外使用	備考		
運営状況	備考	平成27年1月末日をもって自動車部分(23台)のみ廃止		
	利用時間	自転車・バイク:4:00～4:00		
	定休日	なし		
	年間利用日数	365日		
備考				

2 利用状況について

指標	稼働率の算出	単位	前指定管理者	前指定管理者	現指定管理者	現指定管理者		現指定管理者
			H30年度	R1年度	R2年度	R3年度		R4年度
			実績	実績	実績	実績	目標	目標
年間利用数	利用台数(合計)	台	173,123	167,391	148,130	154,608	174,000	176,100
		稼働率	-	-	-	-	-	-
	利用台数(自転車)	台	90,845	82,068	73,675	74,521	90,900	90,900
		稼働率	-	-	-	-	-	-
	利用台数(原付)	台	61,520	62,266	53,778	57,250	62,300	62,300
		稼働率	-	-	-	-	-	-
	利用台数(自動二輪)	台	20,758	23,057	20,677	22,837	20,800	22,900
		稼働率	-	-	-	-	-	-
		稼働率						

3.収支状況について

(単位：千円)

内訳	前指定管理者	前指定管理者	現指定管理者	現指定管理者		現指定管理者	現指定管理者				
				H30年度	R1年度			R2年度	R3年度		R4年度
				決算額	決算額			決算額	予算額	決算額	執行率
指定管理者	支出	総支出額	13,153	13,728	14,881	16,280	15,099	92.7%	16,452		
		賃借料(土地)	-	-	-	-	-	-	-	0	
		人件費	6,031	6,210	6,047	6,338	6,001	94.7%	6,488		
		光水熱費	1,297	1,229	1,198	1,398	730	52.2%	1,398		
		委託料	2,468	2,485	2,487	2,510	2,523	100.5%	2,510		
		リース費	1,512	1,620	2,796	3,752	3,648	97.2%	3,752		
		その他	1,845	2,184	2,353	2,282	2,197	96.3%	2,304		
	※別途、市への納付金あり(総括シートに記載)	-	-	-	-	-	-	-	-		
	収入	総支出額	24,956	24,719	20,888	24,750	22,151	89.5%	24,750		
		指定管理料	-	-	-	-	-	-	-	-	
利用料金収入		24,956	24,719	20,888	24,750	22,151	89.5%	24,750			
収入—支出	11,803	10,991	6,007	8,470	7,052	83.3%	8,298				
市	支出	総支出額	0	0	0	0	0	-	0		
		指定管理料	-	-	-	-	-	-	-		
		賃借料(駐車管制システム)	-	-	-	-	-	-	-		
		消耗品等	-	-	-	-	-	-	-		
	収入	総支出額	0	0	0	0	0	-	0		
		使用料収入等	-	-	-	-	-	-	-		
		目的外使用料	0	0	-	-	-	-	-		
		※別途、指定管理者からの納付金あり(総括シートに記載)	-	-	-	-	-	-	-		

【参考】駐車場個別シート

1 施設及び指定管理者について

施設名等	施設名		所管課名	
	JR茨木南自転車駐車場		交通政策課	
施設所在地	茨木市西中条町220番3		指定期間	令和2年4月1日～令和7年3月31日
施設概要	敷地面積	313 m ²	延床面積	100 m ²
	竣工年月	平成18年8月	改修年月	
	部屋・設備	【収容台数】バイク:100台(自動化)		
	目的外使用 備考			
運営状況	利用時間	終日		
	定休日	なし		
	年間利用日数	365日		
	備考			

2 利用状況について

指標	稼働率の算出	単位	前指定管理者	前指定管理者	現指定管理者	現指定管理者		現指定管理者
			H30年度	R1年度	R2年度	R3年度		R4年度
			実績	実績	実績	実績	目標	目標
年間利用数	利用台数(合計)	台	24,025	24,200	21,700	22,075	24,600	25,000
		稼働率	-	-	-	-	-	-
	利用台数(原付)	台	13,550	13,250	11,600	10,750	13,600	13,600
		稼働率	-	-	-	-	-	-
	利用台数(自動二輪)	台	10,475	10,950	10,100	11,325	10,100	11,400
		稼働率	-	-	-	-	-	-
		稼働率						
		稼働率						

3.収支状況について

(単位：千円)

内訳	内訳	前指定管理者	前指定管理者	現指定管理者	現指定管理者		現指定管理者		
		H30年度	R1年度	R2年度	R3年度		R4年度		
		決算額	決算額	決算額	予算額	決算額	執行率	予算額	
指定管理者	支出	総支出額	5,913	6,096	6,225	7,609	6,841	89.9%	7,609
		賃借料(土地)	2,304	2,304	2,304	2,304	2,304	100.0%	2,304
		人件費	41	38	40	370	47	12.7%	370
		光水熱費	118	131	146	118	123	104.2%	118
		委託料	2,100	2,100	2,136	2,150	2,136	99.3%	2,150
		リース費	972	1,104	1,107	1,772	1,776	100.2%	1,772
		その他	378	419	492	895	455	50.8%	895
		※別途、市への納付金あり(総括シートに記載)	-	-	-	-	-	-	-
	収入	総支出額	3,061	3,014	2,734	2,980	2,752	92.3%	2,980
		指定管理料	-	-	-	-	-	-	-
利用料金収入		3,061	3,014	2,734	2,980	2,752	92.3%	2,980	
収入—支出		▲ 2,852	▲ 3,082	▲ 3,491	▲ 4,629	▲ 4,089	88.3%	▲ 4,629	
市	支出	総支出額	0	0	0	0	0	-	0
		指定管理料	-	-	-	-	-	-	-
		賃借料(土地・駐車管制システム)	-	-	-	-	-	-	-
		消耗品等	-	-	-	-	-	-	-
	収入	総支出額	0	0	0	0	0	-	0
		使用料収入等	-	-	-	-	-	-	-
		目的外使用料	0	0	-	-	-	-	-
	※別途、指定管理者からの納付金あり(総括シートに記載)	-	-	-	-	-	-	-	

【参考】駐車場個別シート

1 施設及び指定管理者について

施設名等	施設名		所管課名	
	総持寺駅南駐車場		交通政策課	
施設所在地	茨木市中総持寺町3番35号		指定期間	令和2年4月1日～令和7年3月31日
施設概要	敷地面積	3711 m ²	延床面積	535 m ²
	竣工年月	平成6年12月	改修年月	
	部屋・設備	【収容台数】普通自動車:40台、バイク:50台、自転車:600台(自動化)		
	目的外使用	備考 場内の照明灯をLED化(平成24年度事業) 平成25年度自動車部分(14台)の縮小		
運営状況	利用時間	普通自動車:終日、バイク・自転車:4:00～4:00		
	定休日	なし		
	年間利用日数	365日		
	備考			

2 利用状況について

指標	稼働率の算出	単位	前指定管理者	前指定管理者	現指定管理者	現指定管理者		現指定管理者
			H30年度	R1年度	R2年度	R3年度		R4年度
			実績	実績	実績	実績	目標	目標
年間利用数	利用台数(合計)	台	195,663	189,798	156,948	154,703	195,700	200,400
		稼働率	-	-	-	-	-	-
	利用台数(自転車)	台	149,891	148,489	118,344	115,376	149,900	149,900
		稼働率	-	-	-	-	-	-
	利用台数(原付)	台	4,437	4,393	5,211	5,736	4,400	5,800
		稼働率	-	-	-	-	-	-
	利用台数(自動二輪)	台	2,095	3,082	3,832	5,336	2,100	5,400
		稼働率	-	-	-	-	-	-
	利用台数(自動車)	台	39,240	33,834	29,561	28,255	39,300	39,300
		稼働率	-	-	-	-	-	-

3.収支状況について

(単位：千円)

指定管理者	内訳	前指定管理者	前指定管理者	現指定管理者	現指定管理者		現指定管理者	
		H30年度	R1年度	R2年度	R3年度		R4年度	
		決算額	決算額	決算額	予算額	決算額	執行率	予算額
支出	総支出額	13,747	14,212	14,439	14,748	13,740	93.2%	14,875
	賃借料(土地)	-	-	-	-	-	-	0
	人件費	4,545	4,600	4,610	4,844	4,158	85.8%	4,954
	光水熱費	533	567	527	527	551	104.6%	527
	委託料	4,327	4,315	4,397	4,384	4,386	100.0%	4,384
	リース費	2,672	2,928	2,955	2,963	2,964	100.0%	2,963
	その他	1,670	1,802	1,950	2,030	1,681	82.8%	2,047
	※別途、市への納付金あり(総括シートに記載)	-	-	-	-	-	-	-
収入	総支出額	21,115	19,395	16,244	21,314	15,975	75.0%	21,314
	指定管理料	-	-	-	-	-	-	-
	利用料金収入	21,115	19,395	16,244	21,314	15,975	75.0%	21,314
収入—支出		7,368	5,183	1,805	6,566	2,235	34.0%	6,439
市	内訳	H30年度	R1年度	R2年度	R3年度		R4年度	
		決算額	決算額	決算額	予算額	決算額	執行率	予算額
	支出	総支出額	0	0	0	0	0	0
		指定管理料	-	-	-	-	-	-
		賃借料(駐車管制システム)	-	-	-	-	-	-
		消耗品等	-	-	-	-	-	-
	収入	総支出額	0	0	0	0	0	0
使用料収入等		-	-	-	-	-	-	
目的外使用料		0	0	-	-	-	-	
	※別途、指定管理者からの納付金あり(総括シートに記載)	-	-	-	-	-	-	

【参考】駐車場個別シート

1 施設及び指定管理者について

施設名等	施設名		所管課名		
	JR茨木駅東口自転車駐車場		交通政策課		
施設所在地	茨木市駅前一丁目2番37号		指定期間	令和2年4月1日～令和7年3月31日	
施設概要	敷地面積	3000 m ²	延床面積	2853 m ²	
	竣工年月	平成9年11月、平成18年8月(地上)		改修年月	
	部屋・設備	【収容台数】自転車:2,470台、地上部＝自転車:100台(平成24年5月末で廃止)			
	目的外使用				
運営状況	備考	場内の照明灯をLED化(平成23年度事業)			
	利用時間	4:45～1:15			
	定休日	なし			
	年間利用日数	365日			
備考					

2 利用状況について

指標	稼働率の算出	単位	前指定管理者	前指定管理者	現指定管理者	現指定管理者		現指定管理者
			H30年度	R1年度	R2年度	R3年度		R4年度
			実績	実績	実績	実績	目標	目標
年間利用数	利用台数(合計)	台	628,639	612,455	523,293	540,026	628,700	628,700
		稼働率	-	-	-	-	-	-
	利用台数(自転車)	台	628,639	612,455	523,293	540,026	628,700	628,700
		稼働率	-	-	-	-	-	-
		稼働率						
		稼働率						
		稼働率						

3.収支状況について

(単位：千円)

指定管理者	内訳	前指定管理者	前指定管理者	現指定管理者	現指定管理者		現指定管理者	
		H30年度	R1年度	R2年度	R3年度		R4年度	
		決算額	決算額	決算額	予算額	決算額	執行率	予算額
支出	総支出額	44,566	45,409	44,484	45,899	43,865	95.6%	46,876
	賃借料(土地)	-	-	-	-	-	-	0
	人件費	33,753	33,383	32,428	33,312	30,427	91.3%	34,162
	光水熱費	2,079	2,081	1,995	2,215	2,005	90.5%	2,215
	委託料	1,969	2,046	2,029	2,086	2,260	108.3%	2,086
	リース費	456	456	459	1,782	1,788	100.3%	1,782
	その他	6,309	7,443	7,573	6,504	7,385	113.5%	6,631
	※別途、市への納付金あり(総括シートに記載)	-	-	-	-	-	-	-
収入	総支出額	50,943	48,708	38,071	51,800	39,931	77.1%	51,800
	指定管理料	-	-	-	-	-	-	-
	利用料金収入	50,943	48,708	38,071	51,800	39,931	77.1%	51,800
収入—支出		6,377	3,299	▲ 6,413	5,901	▲ 3,934	-66.7%	4,924
市	内訳	H30年度	R1年度	R2年度	R3年度		R4年度	
		決算額	決算額	決算額	予算額	決算額	執行率	予算額
	支出	総支出額	0	0	0	0	0	0
		指定管理料	-	-	-	-	-	-
		賃借料(駐車管制システム)	-	-	-	-	-	-
		消耗品等	-	-	-	-	-	-
	収入	総支出額	33	33	33	33	40	121.2%
使用料収入等		-	-	-	-	-	-	
目的外使用料		33	33	33	33	40	121.2%	40
	※別途、指定管理者からの納付金あり(総括シートに記載)	-	-	-	-	-	-	

【参考】駐車場個別シート

1 施設及び指定管理者について

施設名等	施設名		所管課名	
	モノレール沢良宜駅自転車駐車場		交通政策課	
施設所在地	茨木市高浜町4番9号		指定期間	令和2年4月1日～令和7年3月31日
施設概要	敷地面積	1591 m ²	延床面積	200 m ²
	竣工年月	平成10年12月	改修年月	
	部屋・設備	【収容台数】バイク:105台、自転車:480台(自動化)		
	目的外使用 備考			
運営状況	利用時間	5:00～5:00		
	定休日	なし		
	年間利用日数	365日		
	備考			

2 利用状況について

指標	稼働率の算出	単位	前指定管理者	前指定管理者	現指定管理者	現指定管理者		現指定管理者
			H30年度	R1年度	R2年度	R3年度		R4年度
			実績	実績	実績	実績	目標	目標
年間利用数	利用台数(合計)	台	96,983	100,682	92,440	97,154	100,500	100,800
		稼働率	-	-	-	-	-	-
	利用台数(自転車)	台	86,517	89,301	79,754	85,437	86,600	86,600
		稼働率	-	-	-	-	-	-
	利用台数(原付)	台	4,593	3,467	2,781	3,432	5,900	5,900
		稼働率	-	-	-	-	-	-
	利用台数(自動二輪)	台	5,873	7,914	9,905	8,285	8,000	8,300
		稼働率	-	-	-	-	-	-
		稼働率						

3. 収支状況について

(単位：千円)

指定管理者	内訳	前指定管理者	前指定管理者	現指定管理者	現指定管理者		現指定管理者	
		H30年度	R1年度	R2年度	R3年度		R4年度	
		決算額	決算額	決算額	予算額	決算額	執行率	予算額
支出	総支出額	8,004	8,222	8,177	12,105	8,401	69.4%	12,185
	賃借料(土地)	-	-	-	-	-	-	0
	人件費	2,893	2,975	2,662	3,122	2,755	88.2%	3,192
	光水熱費	606	539	495	666	330	49.5%	666
	委託料	2,028	2,028	2,064	2,064	2,064	100.0%	2,064
	リース費	1,684	1,800	1,803	4,597	2,258	49.1%	4,597
	その他	793	880	1,153	1,656	994	60.0%	1,666
	※別途、市への納付金あり(総括シートに記載)	-	-	-	-	-	-	-
収入	総支出額	5,609	5,941	5,715	5,693	5,775	101.4%	5,800
	指定管理料	-	-	-	-	-	-	-
	利用料金収入	5,609	5,941	5,715	5,693	5,775	101.4%	5,800
収入—支出		▲ 2,395	▲ 2,281	▲ 2,462	▲ 6,412	▲ 2,626	41.0%	▲ 6,385
市	支出	内訳	H30年度	R1年度	R2年度	R3年度		R4年度
		総支出額	0	0	0	0	0	0
		指定管理料	-	-	-	-	-	-
		賃借料(駐車管制システム)	-	-	-	-	-	-
	消耗品等	-	-	-	-	-	-	
	収入	総支出額	0	0	0	0	0	0
		使用料収入等	-	-	-	-	-	-
目的外使用料		0	0	-	-	-	-	
	※別途、指定管理者からの納付金あり(総括シートに記載)	-	-	-	-	-	-	

【参考】駐車場個別シート

1 施設及び指定管理者について

施設名等	施設名		所管課名		
		春日自転車駐車場		交通政策課	
施設所在地	茨木市春日一丁目7番7号		指定期間	令和2年4月1日～令和7年3月31日	
施設概要	敷地面積	1060 m ²	延床面積	1270 m ²	
	竣工年月	平成14年1月	改修年月		
	部屋・設備	【収容台数】自転車:920台(自動化)			
	目的外使用 備考				
運営状況	利用時間	4:00～4:00			
	定休日	なし			
	年間利用日数	365日			
	備考				

2 利用状況について

指標	稼働率の算出	単位	前指定管理者	前指定管理者	現指定管理者	現指定管理者		現指定管理者
			H30年度	R1年度	R2年度	R3年度		R4年度
			実績	実績	実績	実績	目標	目標
年間利用数	利用台数(合計)	台	331,759	322,445	274,227	279,926	331,800	331,800
		稼働率	-	-	-	-	-	-
	利用台数(自転車)	台	331,759	322,445	274,227	279,926	331,800	331,800
		稼働率	-	-	-	-	-	-
		稼働率						
		稼働率						
		稼働率						

3.収支状況について

(単位：千円)

内訳	前指定管理者	前指定管理者	現指定管理者	現指定管理者		現指定管理者				
				H30年度	R1年度		R2年度	R3年度		R4年度
				決算額	決算額		決算額	予算額	決算額	執行率
指定管理者	支出	総支出額	13,672	14,244	14,359	18,164	14,788	81.4%	18,336	
		賃借料(土地)	-	-	-	-	-	-	-	0
		人件費	5,975	6,150	5,897	6,038	6,185	102.4%	6,188	
		光水熱費	1,138	1,133	1,074	798	733	91.9%	798	
		委託料	3,016	3,050	3,054	3,097	3,099	100.1%	3,097	
		リース費	1,888	2,004	2,019	5,468	2,880	52.7%	5,468	
		その他	1,655	1,907	2,315	2,763	1,891	68.4%	2,785	
	収入	総支出額	18,013	17,512	14,320	18,325	14,821	80.9%	18,325	
		指定管理料	-	-	-	-	-	-	-	-
利用料金収入		18,013	17,512	14,320	18,325	14,821	80.9%	18,325		
収入—支出		4,341	3,268	▲ 39	161	33	20.5%	▲ 11		
市	支出	総支出額	0	0	0	0	0	-	0	
		指定管理料	-	-	-	-	-	-	-	
		賃借料(駐車管制システム)	-	-	-	-	-	-	-	
		消耗品等	-	-	-	-	-	-	-	
	収入	総支出額	0	0	0	0	0	-	0	
		使用料収入等	-	-	-	-	-	-	-	
		目的外使用料	0	0	-	-	-	-	-	
		※別途、指定管理者からの納付金あり(総括シートに記載)	-	-	-	-	-	-	-	

【参考】駐車場個別シート

1 施設及び指定管理者について

施設名等	施設名		所管課名	
	モノレール彩都西駅自転車駐車場		交通政策課	
施設所在地	茨木市彩都あさぎ一丁目1番1号		指定期間	令和2年4月1日～令和7年3月31日
施設概要	敷地面積	850 m ²	延床面積	300 m ²
	竣工年月	平成19年3月	改修年月	
	部屋・設備	【収容台数】バイク:78台、自転車:310台(自動化)		
	目的外使用 備考			
運営状況	利用時間	4:00～4:00		
	定休日	なし		
	年間利用日数	365日		
	備考			

2 利用状況について

年間利用数	指標	稼働率の算出	単位	前指定管理者	前指定管理者	現指定管理者	現指定管理者		現指定管理者
				H30年度	R1年度	R2年度	R3年度		R4年度
				実績	実績	実績	実績	目標	目標
利用台数(合計)	-	-	台	112,819	119,555	112,013	122,598	112,800	123,500
			稼働率	-	-	-	-	-	-
利用台数(自転車)	-	-	台	99,883	106,289	99,079	108,406	99,900	108,500
			稼働率	-	-	-	-	-	-
利用台数(原付)	-	-	台	7,598	7,468	6,597	6,730	7,500	7,500
			稼働率	-	-	-	-	-	-
利用台数(自動二輪)	-	-	台	5,338	5,798	6,337	7,462	5,400	7,500
			稼働率	-	-	-	-	-	-
			稼働率						

3.収支状況について

(単位：千円)

指定管理者	内訳	前指定管理者	前指定管理者	現指定管理者	現指定管理者		現指定管理者	
		H30年度	R1年度	R2年度	R3年度		R4年度	
		決算額	決算額	決算額	予算額	決算額	執行率	予算額
支出	総支出額	8,491	8,772	12,028	12,222	12,679	103.7%	12,406
	賃借料(土地)	-	-	-	-	-	-	0
	人件費	3,549	3,645	6,178	6,298	6,670	105.9%	6,458
	光水熱費	304	314	382	304	387	127.3%	304
	委託料	2,028	2,028	2,064	2,064	2,064	100.0%	2,064
	リース費	1,628	1,716	1,731	1,733	1,740	100.4%	1,733
	その他	982	1,069	1,673	1,823	1,818	99.7%	1,847
	※別途、市への納付金あり(総括シートに記載)	-	-	-	-	-	-	-
収入	総支出額	8,530	9,140	8,323	8,393	9,179	109.4%	9,200
	指定管理料	-	-	-	-	-	-	-
	利用料金収入	8,530	9,140	8,323	8,393	9,179	109.4%	9,200
収入—支出		39	368	▲ 3,705	▲ 3,829	▲ 3,500	91.4%	▲ 3,206
市	内訳	H30年度	R1年度	R2年度	R3年度		R4年度	
		決算額	決算額	決算額	予算額	決算額	執行率	予算額
	支出	総支出額	0	0	0	0	0	0
	指定管理料	-	-	-	-	-	-	-
	賃借料(駐車管制システム)	-	-	-	-	-	-	-
	消耗品等	-	-	-	-	-	-	-
	収入	総支出額	0	0	0	0	0	0
	使用料収入等	-	-	-	-	-	-	-
目的外使用料	0	0	-	-	-	-	-	
※別途、指定管理者からの納付金あり(総括シートに記載)	-	-	-	-	-	-	-	

【参考】駐車場個別シート

1 施設及び指定管理者について

施設名等	施設名		所管課名	
	モノレール豊川駅自転車駐車場		交通政策課	
施設所在地	茨木市豊川四丁目701番1、702番1、703番1、704番3		指定期間	令和2年4月1日～令和7年3月31日
施設概要	敷地面積	116 m ²	延床面積	50 m ²
	竣工年月	平成19年3月	改修年月	
	部屋・設備	【収容台数】バイク:35台、自転車:81台、地上部:100台(ラック)		
	目的外使用			
運営状況	備考	地上部60台分増築(平成25年3月)		
	利用時間	5:00～5:00		
	定休日	なし		
	年間利用日数	365日		
備考				

2 利用状況について

指標	稼働率の算出	単位	前指定管理者	前指定管理者	現指定管理者	現指定管理者		現指定管理者
			H30年度	R1年度	R2年度	R3年度		R4年度
			実績	実績	実績	実績	目標	目標
年間利用数	利用台数(合計)	台	59,618	60,848	58,640	67,635	59,600	69,200
		稼働率	-	-	-	-	-	-
	利用台数(自転車)	台	51,990	53,284	52,053	61,453	52,000	61,500
		稼働率	-	-	-	-	-	-
	利用台数(原付)	台	6,485	5,994	4,889	4,478	6,000	6,000
		稼働率	-	-	-	-	-	-
	利用台数(自動二輪)	台	1,143	1,570	1,698	1,704	1,600	1,700
		稼働率	-	-	-	-	-	-
		稼働率						

3.収支状況について

(単位：千円)

内訳	前指定管理者	前指定管理者	現指定管理者	現指定管理者		現指定管理者				
				H30年度	R1年度		R2年度	R3年度		R4年度
				決算額	決算額		決算額	予算額	決算額	執行率
指定管理者	支出	総支出額	2,405	2,318	2,428	3,113	2,645	85.0%	3,113	
		賃借料(土地)	-	-	-	-	-	-	-	0
		人件費	68	62	72	370	83	22.4%	370	
		光水熱費	298	265	233	306	184	60.1%	306	
		委託料	1,680	1,538	1,716	1,716	1,716	100.0%	1,716	
		リース費	0	0	0	0	0	-	0	
		その他	359	453	407	721	662	91.8%	721	
	※別途、市への納付金あり(総括シートに記載)	-	-	-	-	-	-	-	-	
	収入	総支出額	5,016	5,026	4,768	5,067	4,887	96.4%	5,067	
		指定管理料	-	-	-	-	-	-	-	-
利用料金収入		5,016	5,026	4,768	5,067	4,887	96.4%	5,067		
収入—支出		2,611	2,708	2,340	1,954	2,242	114.7%	1,954		
市	支出	内訳	H30年度	R1年度	R2年度	R3年度		R4年度		
		決算額	決算額	決算額	予算額	決算額	執行率	予算額		
		総支出額	0	0	0	0	0	-	0	
	指定管理料	-	-	-	-	-	-	-		
	消耗品等	-	-	-	-	-	-	-		
	収入	総支出額	0	0	0	0	0	-	0	
		使用料収入等	-	-	-	-	-	-	-	
目的外使用料		0	0	-	-	-	-	-		
※別途、指定管理者からの納付金あり(総括シートに記載)		-	-	-	-	-	-	-		

【参考】駐車場個別シート

1 施設及び指定管理者について

施設名等	施設名		所管課名	
	モノレール阪大病院前駅自転車駐車場		交通政策課	
施設所在地	茨木市南春日丘七丁目4598番、4612番		指定期間	令和2年4月1日～令和7年3月31日
施設概要	敷地面積	611 m ²	延床面積	150 m ²
	竣工年月	平成19年3月	改修年月	
	部屋・設備	【収容台数】バイク:50台、自転車:100台(自動化)		
	目的外使用 備考			
運営状況	利用時間	5:00～5:00		
	定休日	なし		
	年間利用日数	365日		
	備考			

2 利用状況について

	指標	稼働率の算出	単位	前指定管理者	前指定管理者	現指定管理者	現指定管理者		現指定管理者
				H30年度	R1年度	R2年度	R3年度		R4年度
				実績	実績	実績	実績	目標	目標
年間 利用数	利用台数(合計)	—	台	27,164	24,483	23,730	24,459	27,200	27,200
		—	稼働率	—	—	—	—	—	—
	利用台数(自転車)	—	台	22,777	20,136	18,866	21,012	22,800	22,800
		—	稼働率	—	—	—	—	—	—
	利用台数(原付)	—	台	2,943	3,076	2,818	2,295	3,100	3,100
		—	稼働率	—	—	—	—	—	—
	利用台数(自動二輪)	—	台	1,444	1,271	2,046	1,152	1,300	1,300
		—	稼働率	—	—	—	—	—	—
			稼働率						

3.収支状況について

(単位：千円)

	内訳	前指定管理者	前指定管理者	現指定管理者	現指定管理者		現指定管理者		
		H30年度	R1年度	R2年度	R3年度		R4年度		
		決算額	決算額	決算額	予算額	決算額	執行率	予算額	
指定 管理者	支出	総支出額	3,783	4,057	4,172	4,938	4,090	82.8%	4,938
		賃借料(土地)	—	—	—	—	—	—	—
		人件費	26	24	24	370	31	8.4%	370
		光水熱費	144	207	188	160	190	118.8%	160
		委託料	1,908	1,908	1,944	1,941	1,944	100.2%	1,941
		リース費	1,464	1,656	1,659	1,680	1,668	99.3%	1,680
		その他	241	262	357	787	257	32.7%	787
	※別途、市への納付金あり(総括シートに記載)	—	—	—	—	—	—	—	
	収入	総支出額	1,924	1,807	1,804	1,828	1,764	96.5%	1,828
		指定管理料	—	—	—	—	—	—	—
利用料金収入		1,924	1,807	1,804	1,828	1,764	96.5%	1,828	
収入—支出		▲ 1,859	▲ 2,250	▲ 2,368	▲ 3,110	▲ 2,326	74.8%	▲ 3,110	
市	支出	総支出額	0	0	0	0	0	—	0
		指定管理料	—	—	—	—	—	—	—
		賃借料(駐車管制システム)	—	—	—	—	—	—	—
		消耗品等	—	—	—	—	—	—	—
	収入	総支出額	0	0	0	0	0	—	0
		使用料収入等	—	—	—	—	—	—	—
		目的外使用料	0	0	—	—	—	—	—
		※別途、指定管理者からの納付金あり(総括シートに記載)	—	—	—	—	—	—	—

【参考】駐車場個別シート

1 施設及び指定管理者について

施設名等	施設名		所管課名	
	JR駅前北自転車駐車場		交通政策課	
施設所在地	茨木市駅前一丁目335番12、337番4		指定期間	令和2年4月1日～令和7年3月31日
施設概要	敷地面積	170 m ²	延床面積	60 m ²
	竣工年月	平成19年4月	改修年月	
	部屋・設備	【収容台数】自転車:84台		
	目的外使用 備考			
運営状況	利用時間	終日		
	定休日	なし		
	年間利用日数	365日		
	備考			

2 利用状況について

指標	稼働率の算出	単位	前指定管理者	前指定管理者	現指定管理者	現指定管理者		現指定管理者
			H30年度	R1年度	R2年度	R3年度		R4年度
			実績	実績	実績	実績	目標	目標
年間利用数	利用台数(合計)	台	23,000	22,425	20,475	20,275	23,000	23,000
		稼働率	-	-	-	-	-	-
	利用台数(自転車)	台	23,000	22,425	20,475	20,275	23,000	23,000
		稼働率	-	-	-	-	-	-
		稼働率						
		稼働率						
		稼働率						

3.収支状況について

(単位：千円)

内訳	前指定管理者	前指定管理者	現指定管理者	現指定管理者		現指定管理者				
				H30年度	R1年度		R2年度	R3年度		R4年度
				決算額	決算額		決算額	予算額	決算額	執行率
指定管理者	支出	総支出額	86	74	82	884	80	9.0%	884	
		共益費等	-	-	-	-	-	-	-	38
		人件費	12	12	12	370	15	4.1%	370	
		光水熱費	41	40	37	33	39	118.2%	33	
		委託料	0	0	0	0	0	-	-	0
		リース費	0	0	0	0	0	-	-	0
		その他	33	22	33	481	26	5.4%	443	
	※別途、市への納付金あり(総括シートに記載)	-	-	-	-	-	-	-	-	
	収入	総支出額	903	854	784	933	809	86.7%	933	
		指定管理料	-	-	-	-	-	-	-	-
利用料金収入		903	854	784	933	809	86.7%	933		
収入—支出		817	780	702	49	729	1487.8%	49		
市	支出	総支出額	0	0	0	0	0	-	0	
		指定管理料	-	-	-	-	-	-	-	
		賃借料(土地)	-	-	-	-	-	-	-	
		消耗品等	-	-	-	-	-	-	-	
	収入	総支出額	0	0	0	0	0	-	0	
		使用料収入等	-	-	-	-	-	-	-	
		目的外使用料	0	0	-	-	-	-	-	
		※別途、指定管理者からの納付金あり(総括シートに記載)	-	-	-	-	-	-	-	

【参考】駐車場個別シート

1 施設及び指定管理者について

施設名等	施設名		所管課名	
	南茨木駅北自転車駐車場		交通政策課	
施設所在地	茨木市東奈良三丁目14番22号		指定期間	令和2年4月1日～令和7年3月31日
施設概要	敷地面積	1040 m ²	延床面積	2047 m ²
	竣工年月	平成20年4月	改修年月	
	部屋・設備	【収容台数】バイク:49台、自転車:890台(自動化)		
	目的外使用 備考			
運営状況	利用時間	4:00～4:00		
	定休日	なし		
	年間利用日数	365日		
	備考			

2 利用状況について

指標	稼働率の算出	単位	前指定管理者	前指定管理者	現指定管理者	現指定管理者		現指定管理者
			H30年度	R1年度	R2年度	R3年度		R4年度
			実績	実績	実績	実績	目標	目標
年間利用数	利用台数(合計)	台	347,316	336,684	291,489	314,992	346,400	346,400
		稼働率	-	-	-	-	-	-
	利用台数(自転車)	台	330,684	321,066	277,075	299,966	330,700	330,700
		稼働率	-	-	-	-	-	-
	利用台数(原付)	台	13,157	12,157	11,301	11,838	12,200	12,200
		稼働率	-	-	-	-	-	-
	利用台数(自動二輪)	台	3,475	3,461	3,113	3,188	3,500	3,500
		稼働率	-	-	-	-	-	-
		稼働率						

3.収支状況について

(単位：千円)

指定管理者	内訳	前指定管理者	前指定管理者	現指定管理者	現指定管理者		現指定管理者	
		H30年度	R1年度	R2年度	R3年度		R4年度	
		決算額	決算額	決算額	予算額	決算額	執行率	予算額
支出	総支出額	25,714	26,039	26,828	32,517	25,723	79.1%	31,696
	賃借料(土地)	10,488	10,488	10,500	10,679	10,500	98.3%	10,679
	人件費	6,968	7,035	6,928	7,848	6,691	85.3%	8,038
	光水熱費	605	632	610	602	567	94.2%	602
	委託料	2,967	2,976	3,015	3,036	3,016	99.3%	3,036
	リース費	2,076	2,220	2,235	5,677	2,244	39.5%	5,677
	その他	2,610	2,688	3,540	4,675	2,705	57.9%	3,664
	※別途、市への納付金あり(総括シートに記載)	-	-	-	-	-	-	-
収入	総支出額	22,194	21,740	18,555	22,011	20,214	91.8%	22,011
	指定管理料	-	-	-	-	-	-	-
	利用料金収入	22,194	21,740	18,555	22,011	20,214	91.8%	22,011
収入—支出		▲ 3,520	▲ 4,299	▲ 8,273	▲ 10,506	▲ 5,509	52.4%	▲ 9,685
市	内訳	H30年度	R1年度	R2年度	R3年度		R4年度	
		決算額	決算額	決算額	予算額	決算額	執行率	予算額
	支出	総支出額	0	0	0	0	0	0
	指定管理料	-	-	-	-	-	-	-
	賃借料(土地・建物・駐車管制システム)	-	-	-	-	-	-	-
	消耗品等	-	-	-	-	-	-	-
	収入	総支出額	0	0	0	0	0	0
	使用料収入等	-	-	-	-	-	-	-
目的外使用料	0	0	-	-	-	-	-	
※別途、指定管理者からの納付金あり(総括シートに記載)	-	-	-	-	-	-	-	

【参考】駐車場個別シート

1 施設及び指定管理者について

施設名等	施設名		所管課名	
	茨木市役所駐車場		交通政策課	
施設所在地	茨木市駅前三丁目374番1、374番13～18、377番		指定期間	令和2年4月1日～令和7年3月31日
施設概要	敷地面積	3900 m ²	延床面積	3496 m ²
	竣工年月	平成21年10月	改修年月	
	部屋・設備	【収容台数】普通自動車:97台(自動化)		
	目的外使用 備考			
運営状況	利用時間	終日		
	定休日	なし		
	年間利用日数	365日		
	備考			

2 利用状況について

指標	稼働率の算出	単位	前指定管理者	前指定管理者	現指定管理者	現指定管理者		現指定管理者
			H30年度	R1年度	R2年度	R3年度		R4年度
			実績	実績	実績	実績	目標	目標
年間利用数	利用台数(合計)	台	274,974	266,901	251,795	243,484	275,000	275,000
		稼働率	-	-	-	-	-	-
	利用台数(自動車)	台	274,974	266,901	251,795	243,484	275,000	275,000
		稼働率	-	-	-	-	-	-
		稼働率						
		稼働率						
		稼働率						

3. 収支状況について

(単位：千円)

内訳	前指定管理者	前指定管理者	現指定管理者	現指定管理者		現指定管理者				
				H30年度	R1年度		R2年度	R3年度		R4年度
				決算額	決算額		決算額	予算額	決算額	執行率
指定管理者	支出	総支出額	5,652	5,477	5,905	7,225	6,752	93.5%	7,225	
		賃借料(土地)	-	-	-	-	-	-	-	0
		人件費	327	296	296	370	369	99.7%	370	
		光水熱費	156	148	153	179	159	88.8%	179	
		委託料	2,436	2,436	2,484	2,482	2,484	100.1%	2,482	
		リース費	1,200	1,212	1,884	2,548	2,544	99.8%	2,548	
		その他	1,533	1,385	1,088	1,646	1,196	72.7%	1,646	
		※別途、市への納付金あり(総括シートに記載)	-	-	-	-	-	-	-	-
	収入	総支出額	24,255	23,902	19,985	23,939	21,841	91.2%	23,939	
		指定管理料	-	-	-	-	-	-	-	-
利用料金収入		24,255	23,902	19,985	23,939	21,841	91.2%	23,939		
収入—支出		18,603	18,425	14,080	16,714	15,089	90.3%	16,714		
市	支出	総支出額	0	0	0	0	0	-	0	
		指定管理料	-	-	-	-	-	-	-	
		賃借料(駐車管制システム)	-	-	-	-	-	-	-	
		消耗品等	-	-	-	-	-	-	-	
	収入	総支出額	0	0	0	0	0	-	0	
		使用料収入等	-	-	-	-	-	-	-	
		目的外使用料	0	0	-	-	-	-	-	
		※別途、指定管理者からの納付金あり(総括シートに記載)	-	-	-	-	-	-	-	
			-	-	-	-	-	-	-	
			-	-	-	-	-	-	-	

【参考】駐車場個別シート

1 施設及び指定管理者について

施設名等	施設名		所管課名	
	松ヶ本町自転車駐車場		交通政策課	
施設所在地	茨木市松ヶ本町1番28号		指定期間	令和2年4月1日～令和7年3月31日
施設概要	敷地面積	578 m ²	延床面積	250 m ²
	竣工年月	平成21年10月	改修年月	
	部屋・設備	【収容台数】自転車:600台(自動化)		
	目的外使用 備考			
運営状況	利用時間	4:00～4:00		
	定休日	なし		
	年間利用日数	365日		
	備考			

2 利用状況について

指標	稼働率の算出	単位	前指定管理者	前指定管理者	現指定管理者	現指定管理者		現指定管理者
			H30年度	R1年度	R2年度	R3年度		R4年度
			実績	実績	実績	実績	目標	目標
年間利用数	利用台数(合計)	台	283,624	286,549	237,393	246,330	283,700	283,700
		稼働率	-	-	-	-	-	-
	利用台数(自転車)	台	283,624	286,549	237,393	246,330	283,700	283,700
		稼働率	-	-	-	-	-	-
		稼働率						
		稼働率						
		稼働率						

3.収支状況について

(単位：千円)

内訳	前指定管理者	前指定管理者	現指定管理者	現指定管理者		現指定管理者	現指定管理者				
				H30年度	R1年度			R2年度	R3年度		R4年度
				決算額	決算額			決算額	予算額	決算額	執行率
指定管理者	支出	総支出額	5,473	5,675	5,514	5,846	5,552	95.0%	6,054		
		賃借料(土地)	-	-	-	-	-	-	-	0	
		人件費	295	276	257	370	304	82.2%	370		
		光水熱費	474	456	442	482	453	94.0%	482		
		委託料	2,268	2,268	2,316	2,310	2,316	100.3%	2,310		
		リース費	1,488	1,506	1,518	1,518	1,524	100.4%	1,518		
		その他	948	1,169	981	1,166	955	81.9%	1,374		
	※別途、市への納付金あり(総括シートに記載)	-	-	-	-	-	-	-	-		
	収入	総支出額	21,868	22,435	17,399	21,480	17,989	83.7%	21,480		
		指定管理料	-	-	-	-	-	-	-	-	
利用料金収入		21,868	22,435	17,399	21,480	17,989	83.7%	21,480			
収入—支出		16,395	16,760	11,885	15,634	12,437	79.6%	15,426			
市	支出	内訳	H30年度	R1年度	R2年度	R3年度		R4年度			
		決算額	決算額	決算額	予算額	決算額	執行率	予算額			
		総支出額	0	0	0	0	0	-	0		
		指定管理料	-	-	-	-	-	-	-		
	賃借料(駐車管制システム)	-	-	-	-	-	-	-			
	消耗品等	-	-	-	-	-	-	-			
	収入	総支出額	0	0	0	0	0	-	0		
使用料収入等		-	-	-	-	-	-	-			
目的外使用料		0	0	-	-	-	-	-			
※別途、指定管理者からの納付金あり(総括シートに記載)	-	-	-	-	-	-	-				

【参考】駐車場個別シート

1 施設及び指定管理者について

施設名等	施設名		所管課名	
	JR茨木駅前広場自転車駐車場		交通政策課	
施設所在地	茨木市西駅前町255番1、255番14、255番26・駅前一丁目267番1(東側)、267番5(東側)		指定期間	令和2年4月1日～令和7年3月31日
施設概要	敷地面積	332 m ²	延床面積	332 m ²
	竣工年月	平成21年10月	改修年月	
	部屋・設備	【収容台数】バイク:16台、自転車:56台		
	目的外使用 備考			
運営状況	利用時間	終日		
	定休日	なし		
	年間利用日数	365日		
	備考			

2 利用状況について

指標	稼働率の算出	単位	前指定管理者	前指定管理者	現指定管理者	現指定管理者		現指定管理者
			H30年度	R1年度	R2年度	R3年度		R4年度
			実績	実績	実績	実績	目標	目標
年間利用数	利用台数(合計)	台	48,045	47,142	41,174	41,337	48,400	72,800
		稼働率	-	-	-	-	-	-
	利用台数(自転車)	台	39,850	38,832	33,869	34,497	39,900	63,900
		稼働率	-	-	-	-	-	-
	利用台数(原付)	台	4,969	5,106	4,033	3,661	3,300	3,700
		稼働率	-	-	-	-	-	-
	利用台数(自動二輪)	台	3,226	3,204	3,272	3,179	5,200	5,200
		稼働率	-	-	-	-	-	-
		稼働率						

3. 収支状況について

(単位：千円)

指定管理者	内訳	前指定管理者	前指定管理者	現指定管理者	現指定管理者		現指定管理者	
		H30年度	R1年度	R2年度	R3年度		R4年度	
		決算額	決算額	決算額	予算額	決算額	執行率	予算額
支出	総支出額	1,580	1,370	1,471	1,739	1,353	77.8%	1,739
	賃借料(土地)	-	-	-	-	-	-	0
	人件費	113	100	85	370	100	27.0%	370
	光水熱費	21	16	15	24	16	66.7%	24
	委託料	816	816	828	832	828	99.5%	832
	リース費	0	0	0	0	0	-	0
	その他	630	438	543	513	409	79.7%	513
	※別途、市への納付金あり(総括シートに記載)	-	-	-	-	-	-	-
収入	総支出額	8,364	8,180	5,895	8,869	6,087	68.6%	8,869
	指定管理料	-	-	-	-	-	-	-
	利用料金収入	8,364	8,180	5,895	8,869	6,087	68.6%	8,869
収入—支出		6,784	6,810	4,424	7,130	4,734	66.4%	7,130
市	内訳	H30年度	R1年度	R2年度	R3年度		R4年度	
		決算額	決算額	決算額	予算額	決算額	執行率	予算額
	支出	総支出額	0	0	0	0	0	0
		指定管理料	-	-	-	-	-	-
		消耗品等	-	-	-	-	-	-
	収入	総支出額	0	0	0	0	0	0
		使用料収入等	-	-	-	-	-	-
目的外使用料		0	0	-	-	-	-	
※別途、指定管理者からの納付金あり(総括シートに記載)		-	-	-	-	-	-	

【参考】駐車場個別シート

1 施設及び指定管理者について

施設名等	施設名		所管課名		
		双葉町駐車場		交通政策課	
施設所在地	茨木市双葉町487番1		指定期間	令和2年4月1日～令和7年3月31日	
施設概要	敷地面積	1748 m ²	延床面積	120 m ²	
	竣工年月	平成23年1月	改修年月		
	部屋・設備	【収容台数】普通自動車:21台、バイク:170台、自転車:2,590台			
	目的外使用				
運営状況	備考	平成27年3月に自動車部分(91台)縮小し自転車用に転用			
	利用時間	普通自動車:終日、バイク・自転車:4:00～4:00			
	定休日	なし			
	年間利用日数	365日			
	備考				

2 利用状況について

	指標	稼働率の算出	単位	前指定管理者	前指定管理者	現指定管理者	現指定管理者		現指定管理者
				H30年度	R1年度	R2年度	R3年度		R4年度
				実績	実績	実績	実績	目標	目標
年間 利用数	利用台数(合計)	—	台	1,311,554	1,313,856	1,135,563	1,255,986	1,309,200	1,310,200
		—	稼働率	—	—	—	—	—	—
	利用台数(自転車)	—	台	1,168,284	1,172,875	1,015,266	1,128,413	1,168,300	1,168,300
		—	稼働率	—	—	—	—	—	—
	利用台数(原付)	—	台	68,777	66,268	51,315	52,431	66,300	66,300
		—	稼働率	—	—	—	—	—	—
	利用台数(自動二輪)	—	台	21,221	23,139	19,807	22,235	21,300	22,300
		—	稼働率	—	—	—	—	—	—
	利用台数(自動車)	—	台	53,272	51,574	49,175	52,907	53,300	53,300
		—	稼働率	—	—	—	—	—	—

3.収支状況について

(単位：千円)

	内訳	前指定管理者	前指定管理者	現指定管理者	現指定管理者		現指定管理者		
		H30年度	R1年度	R2年度	R3年度		R4年度		
		決算額	決算額	決算額	予算額	決算額	執行率	予算額	
指定 管理者	支出	総支出額	13,276	14,414	13,052	11,258	14,398	127.9%	11,258
		賃借料(土地)	—	—	—	—	—	—	0
		人件費	1,621	1,469	1,455	370	1,868	504.9%	370
		光水熱費	748	996	732	740	748	101.1%	740
		委託料	3,900	3,900	3,972	2,661	3,972	149.3%	3,974
		リース費	2,568	2,583	2,616	2,614	2,616	100.1%	2,614
		その他	4,439	5,466	4,277	4,873	5,194	106.6%	3,560
		※別途、市への納付金あり(総括シートに記載)	—	—	—	—	—	—	—
	収入	総支出額	120,185	119,380	97,897	121,636	110,437	90.8%	121,636
		指定管理料	—	—	—	—	—	—	—
利用料金収入		120,185	119,380	97,897	121,636	110,437	90.8%	121,636	
収入—支出		106,909	104,966	84,845	110,378	96,039	87.0%	110,378	
市	支出	総支出額	0	0	0	0	0	—	0
		指定管理料	—	—	—	—	—	—	—
		賃借料(駐車管制システム)	—	—	—	—	—	—	—
		消耗品等	—	—	—	—	—	—	—
	収入	総支出額	809	809	0	0	951	—	951
		使用料収入等	—	—	—	—	—	—	—
		目的外使用料	809	809	—	—	951	—	951
		※別途、指定管理者からの納付金あり(総括シートに記載)	—	—	—	—	—	—	—

【参考】駐車場個別シート

1 施設及び指定管理者について

施設名等	施設名		所管課名	
	JR総持寺駅南自転車駐車場		交通政策課	
施設所在地	茨木市総持寺一丁目2番32番		指定期間	令和2年4月1日～令和7年3月31日
施設概要	敷地面積	1600 m ²	延床面積	1600 m ²
	竣工年月	平成30年3月	改修年月	
	部屋・設備	【収容台数】バイク:52台、自転車:685台(自動化)		
	目的外使用 備考			
運営状況	利用時間	普通自動車:終日、バイク・自転車:4:00～4:00		
	定休日	なし		
	年間利用日数	365日		
	備考			

2 利用状況について

指標	稼働率の算出	単位	前指定管理者	前指定管理者	現指定管理者	現指定管理者		現指定管理者
			H30年度	R1年度	R2年度	R3年度		R4年度
			実績	実績	実績	実績	目標	目標
年間利用数	利用台数(合計)	台	158,001	213,263	200,019	268,025	213,400	269,700
		稼働率	-	-	-	-	-	-
	利用台数(自転車)	台	139,681	189,466	179,493	245,778	189,500	245,800
		稼働率	-	-	-	-	-	-
	利用台数(原付)	台	13,100	16,053	13,581	14,965	16,100	16,100
		稼働率	-	-	-	-	-	-
	利用台数(自動二輪)	台	5,220	7,744	6,945	7,282	7,800	7,800
		稼働率	-	-	-	-	-	-
		稼働率						

3.収支状況について

(単位：千円)

指定管理者	内訳	前指定管理者	前指定管理者	現指定管理者	現指定管理者		現指定管理者	
		H30年度	R1年度	R2年度	R3年度		R4年度	
		決算額	決算額	決算額	予算額	決算額	執行率	予算額
支出	総支出額	17,500	19,142	19,450	19,756	19,388	98.1%	19,986
	賃借料(土地)	-	-	-	-	-	-	0
	人件費	5,590	7,700	7,755	8,094	7,752	95.8%	8,294
	光水熱費	285	288	283	288	286	99.3%	288
	委託料	3,588	2,908	2,820	2,819	2,820	100.0%	2,819
	リース費	6,096	6,096	6,096	6,092	6,096	100.1%	6,092
	その他	1,941	2,150	2,496	2,463	2,434	98.8%	2,493
	※別途、市への納付金あり(総括シートに記載)	-	-	-	-	-	-	-
収入	総支出額	12,504	16,811	14,663	13,846	19,266	139.1%	19,266
	指定管理料	-	-	-	-	-	-	-
	利用料金収入	12,504	16,811	14,663	13,846	19,266	139.1%	19,266
収入—支出		▲ 4,996	▲ 2,331	▲ 4,787	▲ 5,910	▲ 122	2.1%	▲ 720
市	内訳	H30年度	R1年度	R2年度	R3年度		R4年度	
		決算額	決算額	決算額	予算額	決算額	執行率	予算額
	支出	総支出額	0	0	0	0	0	0
		指定管理料	-	-	-	-	-	-
		賃借料(駐車管制システム)	-	-	-	-	-	-
		消耗品等	-	-	-	-	-	-
	収入	総支出額	0	0	0	0	0	0
使用料収入等		-	-	-	-	-	-	
目的外使用料		0	0	-	-	-	-	
	※別途、指定管理者からの納付金あり(総括シートに記載)	-	-	-	-	-	-	

【参考】駐車場個別シート

1 施設及び指定管理者について

施設名等	施設名		所管課名	
	JR総持寺駅北自転車駐車場		交通政策課	
施設所在地	茨木市西河原一丁目17番街区		指定期間	令和2年4月1日～令和7年3月31日
施設概要	敷地面積	130 m ²	延床面積	130 m ²
	竣工年月	平成30年3月	改修年月	
	部屋・設備	【収容台数】自転車:85台(自動化)		
	目的外使用 備考			
運営状況	利用時間	普通自動車:自転車:4:00～4:00		
	定休日	なし		
	年間利用日数	365日		
	備考			

2 利用状況について

指標	稼働率の算出	単位	前指定管理者	前指定管理者	現指定管理者	現指定管理者		現指定管理者
			H30年度	R1年度	R2年度	R3年度		R4年度
			実績	実績	実績	実績	目標	目標
年間利用数	利用台数(合計)	台	35,783	35,237	31,488	33,757	35,300	35,300
		稼働率	-	-	-	-	-	-
	利用台数(自転車)	台	35,783	35,237	31,488	33,757	35,300	35,300
		稼働率	-	-	-	-	-	-
		稼働率						
		稼働率						
		稼働率						

3.収支状況について

(単位：千円)

指定管理者	内訳	前指定管理者	前指定管理者	現指定管理者	現指定管理者		現指定管理者	
		H30年度	R1年度	R2年度	R3年度		R4年度	
		決算額	決算額	決算額	予算額	決算額	執行率	予算額
支出	総支出額	3,046	1,842	1,975	2,600	1,975	76.0%	2,600
	賃借料(土地)	-	-	-	-	-	-	0
	人件費	1,804	48	51	370	62	16.8%	370
	光水熱費	23	50	24	12	24	200.0%	12
	委託料	816	1,496	1,656	1,664	1,656	99.5%	1,664
	リース費	0	0	0	0	0	-	0
	その他	403	248	244	554	233	42.1%	554
	※別途、市への納付金あり(総括シートに記載)	-	-	-	-	-	-	-
収入	総支出額	3,992	4,023	3,518	4,013	3,726	92.8%	4,013
	指定管理料	-	-	-	-	-	-	-
	利用料金収入	3,992	4,023	3,518	4,013	3,726	92.8%	4,013
収入—支出		946	2,181	1,543	1,413	1,751	123.9%	1,413
市	支出	内訳	H30年度	R1年度	R2年度	R3年度		R4年度
		総支出額	0	0	0	0	0	0
		指定管理料	-	-	-	-	-	-
		賃借料(駐車管制システム)	-	-	-	-	-	-
	消耗品等	-	-	-	-	-	-	
	収入	総支出額	0	0	0	0	0	0
		使用料収入等	-	-	-	-	-	-
目的外使用料		0	0	-	-	-	-	
	※別途、指定管理者からの納付金あり(総括シートに記載)	-	-	-	-	-	-	