令和6年度　実施事業

公の施設評価シート

1 施設及び指定管理者について

施設名等	施設名			所管課名
	駐車場　（全28か所）			交通政策課
施設所在地	個別シート参照			
指定管理者	ミディ総合管理(株)	指定期間	令和2年4月1日～令和7年3月31日	
設置目的及び選定理由	本市内の道路交通の円滑化を図り、もって市民の利便に資するため、駐車場を整備し、良好な都市環境を保持するとともに、立地条件や機能を生かし創意工夫に基づいた管理運営により、より質の高いサービスを使用者に提供することを目的とします。ミディ総合管理㈱は、数多くの駐車場、駐輪場管理の経験と実績があり、様々な媒体を用いた利用者への情報提供の方策や、各種物品・機器の設置・貸出し等による利用促進計画、新たな自主事業など、市民サービス向上に繋がる独創的かつ魅力的な提案が多数なされており、施設の効用を最大限に発揮しようという意欲がうかがえます。			

施設概要	敷地面積	個別シート参照	延床面積	個別シート参照
	竣工年月	個別シート参照	改修年月	個別シート参照
	主な実施事業	駐車場管理運営事業		
	主な自主事業	コミュニティーサイクル、電気自動車充電設備設置		
	部屋・設備	個別シート参照		
	目的外使用	個別シート参照		
	備考	個別シート参照		
運営状況	利用時間	個別シート参照		
	定休日	個別シート参照		
	年間利用日数	個別シート参照		
	備考	個別シート参照		

料金等	使用料／利用料金の有無	使用料／利用料金制	指定管理料の支払い
	有料	利用料金制	無

第5次総合計画関連取組	章	5	都市活力がみなぎる便利で快適なまち
	施策	5	暮らしと産業を支える交通を充実させる
	取組	3	駐車場・駐輪場の充実

2 利用状況について

	指標	稼働率の算出	単位	現指定管理者 R3年度 実績	現指定管理者 R4年度 実績	現指定管理者 R5年度 実績	現指定管理者 R6年度 実績	現指定管理者 R6年度 目標	新指定管理者 R7年度 目標
年間利用数	利用台数(合計)	－	台	7,321,713	7,810,811	7,747,141	7,368,828	8,087,075	6,636,750
			稼働率	－	－	－	－	－	－
	利用台数(自転車)	－	台	5,925,709	6,373,568	6,385,818	6,160,020	6,450,600	5,207,250
			稼働率	－	－	－	－	－	－
	利用台数(自動車)	－	台	829,389	858,083	763,771	643,928	940,975	825,375
			稼働率	－	－	－	－	－	－
	利用台数(原付)	－	台	379,011	380,217	382,080	354,582	515,000	444,800
			稼働率	－	－	－	－	－	－
	利用台数(自動二輪)	－	台	187,604	198,943	215,472	210,298	180,500	159,325
			稼働率	－	－	－	－	－	－
			稼働率						

3.収支状況について

（単位：千円）

	内訳		現指定管理者	現指定管理者	現指定管理者	現指定管理者			新指定管理者
			R3年度	R4年度	R5年度	R6年度			R7年度
			決算額	決算額	決算額	予算額	決算額	執行率	予算額
指定管理者	指定管理業務	支出	総支出額	687,994	764,633	731,954	779,436	664,945	85.3%	696,445
			市への納付金	195,307	244,063	207,224	249,000	162,854	65.4%	153,340
			賃借料	25,524	25,875	22,524	24,242	25,919	106.9%	24,443
			共益費	1,603	1,515	1,629	5,071	1,740	34.3%	5,071
			人件費	180,912	188,075	193,857	201,682	194,690	96.5%	195,913
			光熱水費	25,418	29,737	26,031	25,227	27,361	108.5%	29,893
			委託料	98,342	97,319	90,889	90,042	91,744	101.9%	92,441
			リース費	83,427	93,779	104,434	112,446	105,986	94.3%	108,307
			その他	77,461	84,270	85,366	71,726	54,651	76.2%	87,037
		収入	総収入額	683,003	764,633	772,188	811,721	723,577	89.1%	707,551
			指定管理料	–	–	–	–	–		–
			利用料金収入	683,003	764,633	772,188	811,721	723,577	89.1%	707,551
		収入—支出		▲ 4,991	0	40,234	32,285	58,632	181.6%	11,106
	自主事業	総支出額		371	321	319	349	58	16.6%	5,330
		総収入額		1,059	1,076	950	1,041	1,032	99.1%	1,691
		収入—支出		688	755	631	692	974	140.8%	▲ 3,639
	【全体】収入—支出			▲ 4,303	755	40,865	32,977	59,606	180.8%	7,467

	内訳		R3年度	R4年度	R5年度	R6年度			R7年度
			決算額	決算額	決算額	予算額	決算額	執行率	予算額
市	支出	総支出額	0	0	0	0	0		0
		指定管理料	–	–	–	–	–		–
		賃借料	–	–	–	–	–		–
		消耗品等	–	–	–	–	–		–
	収入	総収入額	198,266	247,285	210,446	252,222	166,076	65.8%	156,562
		使用料収入等	–	–	–	–	–		–
		目的外使用料	2,959	3,222	3,222	3,222	3,222	100.0%	3,222
		指定管理者からの納付金	195,307	244,063	207,224	249,000	162,854	65.4%	153,340

4.利用者ニーズの把握と対応について

①利用者意見の把握状況

現指定管理者	R6年度				
	アンケート	実施時期	R7.3.1～R7.3.31	回収数/配布数	168/168 枚
	意見箱・メール	実施時期	通年	件数	5 件
	その他	実施時期	－	件数	－ 件
現指定管理者	R5年度				
	アンケート	実施時期	R6.2.15～3.15	回収数/配布数	253/253 枚
	意見箱・メール	実施時期	通年	件数	15 件
	その他	実施時期	－	件数	－ 件
現指定管理者	R4年度				
	アンケート	実施時期	R5.2.14～2.18	回収数/配布数	193/193 枚
	意見箱・メール	実施時期	通年	件数	18 件
	その他	実施時期	－	件数	－ 件

②利用者からの主な意見・要望と対応

意見・要望	対応
キャシュレス決済の導入	導入は検討したが定期更新機の能力向上に莫大な費用が必要となってくるので慎重に検討する必要がある。
自転車を詰めすぎるため出しにくい	一台でも多く駐輪できるよう整理しており、ある程度仕方がないが、比較的空いている駐輪場を案内する。
自転車の整理が必要だが場所が変わっている	大幅な移動は行っていない、整理のため1メートル程度の移動に留めている。
定期利用の申し込みについて順番待ちが長い	現状、駐輪場の増設は難しい。
雨の日など入口を解放してもらいたい	公共道路等外部施設に支障が出る場合は状況を検討のうえ解放するが記載の理由では不可。
利用者数に対して駐輪スペースが足りない	現状、駐輪場の増設は難しい。
ネットで定期更新が出来るようにしてほしい。	設備投資が大きいため十分な検討が必要。

③アンケート実施結果

1 施設・設備への満足度：自転車の整理について

	年度	総回答数	満足	やや満足	やや不満	不満
			回答数	回答数	回答数	回答数
			回答割合	回答割合	回答割合	回答割合
現指定管理者	R6	168	82	71	5	10
			49%	42%	3%	6%
現指定管理者	R5	240	124	92	12	12
			52%	38%	5%	5%
現指定管理者	R4	176	97	69	9	1
			55%	39%	5%	1%

回答割合推移

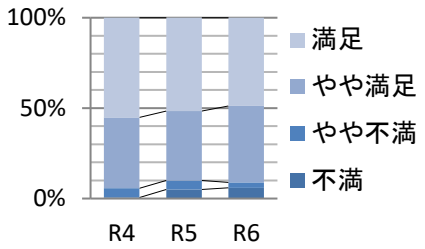

2 従業員の対応への満足度：管理員の接客態度について

	年度	総回答数	満足	やや満足	やや不満	不満
			回答数	回答数	回答数	回答数
			回答割合	回答割合	回答割合	回答割合
現指定管理者	R6	168	87	74	2	5
			52%	44%	1%	3%
現指定管理者	R5	240	134	92	5	9
			56%	38%	2%	4%
現指定管理者	R4	178	100	76	2	0
			56%	43%	1%	0%

回答割合推移

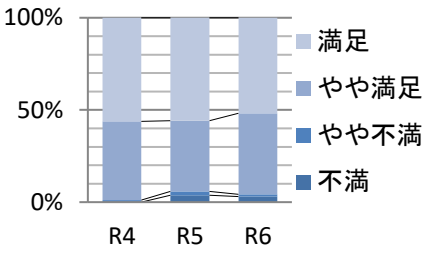

3 衛生面での満足度：トイレの清潔さは（きれい：満足、ややきれい＆普通：やや満足、やや汚い：やや不満、汚い：不満）

	年度	総回答数	満足	やや満足	やや不満	不満
			回答数	回答数	回答数	回答数
			回答割合	回答割合	回答割合	回答割合
現指定管理者	R6	153	17	115	13	8
			11%	75%	8%	5%
現指定管理者	R5	208	33	145	19	11
			16%	70%	9%	5%
現指定管理者	R4	129	30	87	7	5
			23%	67%	5%	4%

回答割合推移

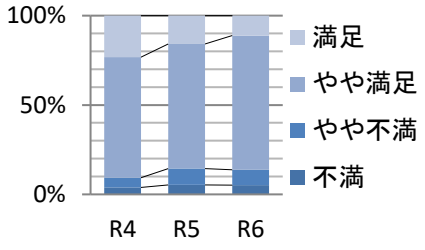

4 場内の走行禁止は（守られている：満足、走行しているのを見かける：やや不満、あまり守れていない：不満）

	年度	総回答数	満足	やや満足	やや不満	不満
			回答数	回答数	回答数	回答数
			回答割合	回答割合	回答割合	回答割合
現指定管理者	R6	168	74	0	77	17
			44%	0%	46%	10%
現指定管理者	R5	240	113	0	113	14
			47%	0%	47%	6%
現指定管理者	R4	168	81	0	62	25
			48%	0%	37%	15%

回答割合推移

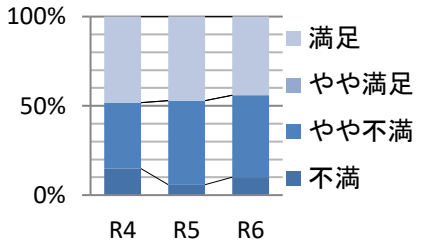

5 施設の明るさは（明るい：満足、やや明るい＆普通：やや満足、やや暗い：やや不満、暗い：不満）

	年度	総回答数	満足	やや満足	やや不満	不満
			回答数	回答数	回答数	回答数
			回答割合	回答割合	回答割合	回答割合
現指定管理者	R6	168	46	98	15	9
			27%	58%	9%	5%
現指定管理者	R5	236	83	129	14	10
			35%	55%	6%	4%
現指定管理者	R4	177	61	92	17	7
			34%	52%	10%	4%

回答割合推移

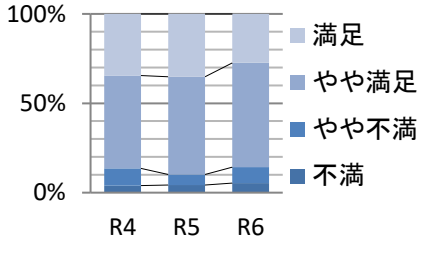

6 立地の条件（明るい：満足、やや明るい＆普通：やや満足、やや暗い：やや不満、暗い：不満）

	年度	総回答数	満足	やや満足	やや不満	不満
			回答数	回答数	回答数	回答数
			回答割合	回答割合	回答割合	回答割合
現指定管理者	R6	168	84	72	10	2
			50%	43%	6%	1%
現指定管理者	R5	242	128	107	5	2
			53%	44%	2%	1%
現指定管理者	R4	－	－	－	－	－

回答割合推移

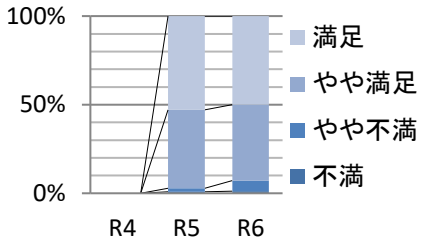

7 案内表示（わかりやすい：満足、普通：やや満足、わかりづらい：やや不満、わからない：不満）

	年度	総回答数	満足	やや満足	やや不満	不満
			回答数	回答数	回答数	回答数
			回答割合	回答割合	回答割合	回答割合
現指定管理者	R6	167	56	102	9	0
			34%	61%	5%	0%
現指定管理者	R5	228	66	153	9	0
			29%	67%	4%	0%
現指定管理者	R4	－	－	－	－	－

回答割合推移

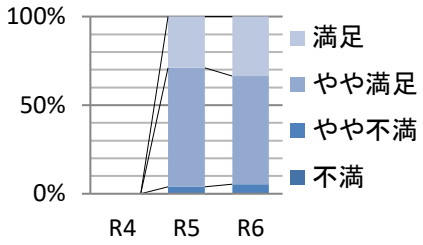

8 コミュニティサイクル（何回も利用：満足、1回利用：やや満足、未使用：やや不満、存在を知らない：不満）

	年度	総回答数	満足	やや満足	やや不満	不満
			回答数	回答数	回答数	回答数
			回答割合	回答割合	回答割合	回答割合
現指定管理者	R6	168	4	1	83	80
			2%	1%	49%	48%
現指定管理者	R5	201	7	12	98	84
			3%	6%	49%	42%
現指定管理者	R4	－	－	－	－	－

回答割合推移

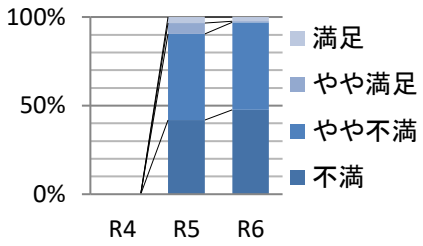

9 コミュニティサイクルの希望（台数増：満足、場所増：やや満足、もっとPR：やや不満、今のまま：不満）

	年度	総回答数	満足	やや満足	やや不満	不満
			回答数	回答数	回答数	回答数
			回答割合	回答割合	回答割合	回答割合
現指定管理者	R6	97	7	18	34	38
			7%	19%	35%	39%
現指定管理者	R5	135	19	25	40	51
			14%	19%	30%	38%
現指定管理者	R4	－	－	－	－	－

回答割合推移

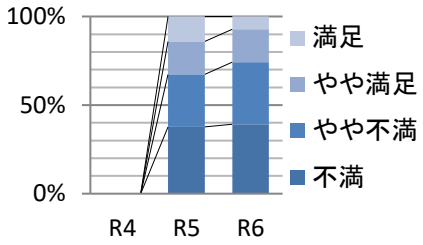

10 空気入れの設置について（何回も利用：満足、1回利用：やや満足、未使用：やや不満、設置を知らない：不満）

	年度	総回答数	満足	やや満足	やや不満	不満
			回答数	回答数	回答数	回答数
			回答割合	回答割合	回答割合	回答割合
現指定管理者	R6	168	87	31	34	16
			52%	18%	20%	10%
現指定管理者	R5	249	96	56	77	20
			39%	22%	31%	8%
現指定管理者	R4	－	－	－	－	－

回答割合推移

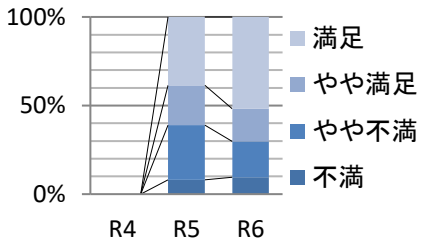

11

ネットからの情報取得を知っているか（知っていて利用：満足、知っているが未使用：やや満足、知らない：やや不満）

	年度	総回答数	満足	やや満足	やや不満	不満
			回答数	回答数	回答数	回答数
			回答割合	回答割合	回答割合	回答割合
現指定管理者	R6	168	30	67	71	
			18%	40%	42%	0%
現指定管理者	R5	233	50	74	109	0
			21%	32%	47%	0%
現指定管理者	R4	－	－	－	－	－

回答割合推移

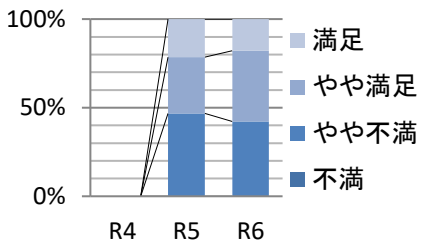

S：達成すべき水準を大きく上回った
A：達成すべき水準を達成した
B：達成すべき水準を下回った

5.運営状況について
①施設管理運営状況

施設管理について

	点検項目	達成すべき水準	評価・所見　※A評価の場合は所見不要（任意）			
1	計画書の作成・提出について 点検時期 年度当初 点検方法 書類確認	選定時の提案や業務仕様書等に基づき、計画書、予算書をもって4月1日付けで年度協定書を締結する。	自己評価	A	所見	計画書については規定通りに作成、提出を行った。
			市評価	B	所見	修正などの要請に対するレスポンスに時間を要した。
2	点検項目	達成すべき水準	評価・所見　※A評価の場合は所見不要（任意）			
	報告書の作成・提出について 点検時期 随時 点検方法 書類確認	各計画書に基づき、事業や施設点検の履行状況等、必要事項をもれなく記載し、定期報告書は翌月30日以内、事業報告書は内部監査を踏まえ、年度末30日以内に、市へ提出する。	自己評価	B	所見	数種類ある報告書については期限内に提出できたが、一部の報告書（補填金報告）について遅延があった
			市評価	B	所見	補填金報告において、再三にわたり提出を求め年度末には間に合わせたが、各月ごとの期限を守れなかった。毎月の収支報告書で間違えが散見された。
3	点検項目	達成すべき水準	評価・所見　※A評価の場合は所見不要（任意）			
	文書の管理について 点検時期 四半期ごと 点検方法 現地確認	収支に関する帳票、記録その他文書について、破棄されることなく、保存されている。（事務所を併設した施設から抽出し、一年間で全施設を対象に実施）	自己評価	A	所見	保管は駐車場、営業所、本社それぞれ区別され保管を行っている。また長期の保管書類についても別倉庫にて保管している。
			市評価	A	所見	
4	点検項目	達成すべき水準	評価・所見　※A評価の場合は所見不要（任意）			
	利用許可について 点検時期 随時 点検方法 その他	駐車場条例に基づき駐車場の利用規制を適正に判断・管理している。	自己評価	A	所見	条例、規則に基づき対応している。
			市評価	A	所見	
5	点検項目	達成すべき水準	評価・所見　※A評価の場合は所見不要（任意）			
	会計事務について 点検時期 年度末 点検方法 書類確認	利用料金等の会計事務について、透明性を確保し、適切な処理が行われている。	自己評価	A	所見	日報に基づき毎日の入金は営業所でチェックし月初に前月分を本社でチェックするダブル体制で管理している。また定期的に親会社監査が行われる。
			市評価	A	所見	
6	点検項目	達成すべき水準	評価・所見　※A評価の場合は所見不要（任意）			
	人員配置について 点検時期 四半期ごと 点検方法 その他	曜日や時間帯を考慮し、管理人の常駐人数を臨機応変に調整する。	自己評価	A	所見	退職等による人員増減があるものの、決めれれたシフト通りに人員配置している。
			市評価	A	所見	

	点検項目	達成すべき水準	評価・所見　※A評価の場合は所見不要（任意）			
7	研修の実施について 点検時期 年度末 点検方法 書類確認	年に数回、接遇等の研修を行い、記録を作成する。新規採用の職員へは、担当の研修を行う。	自己評価	A	所見	新人には新人研修を行い一定レベルへの到達をもって配属。また毎年コンプライアンス、接遇等の研修を実施している。
			市評価	A	所見	研修の実施は評価できる。（一定のレベルが達成できていない事が要因の苦情が複数回あり教育指導の強化を求めた。項目24番で評価。）
8	点検項目	達成すべき水準	評価・所見　※A評価の場合は所見不要（任意）			
	設備の維持管理について 点検時期 年度末 点検方法 書類確認	精算機等について、定期点検を行うなど、仕様で定める維持管理について適切に実施しており、不備が見つかった場合に速やかに対応を行っている。	自己評価	A	所見	法定点検の他、メンテナンスのための点検を計画的に実施報告している。
			市評価	B	所見	法定点検の実施が年度末に集中している。不具合があったときの対応が遅れることから、計画時期の見直しを行った。
9	点検項目	達成すべき水準	評価・所見　※A評価の場合は所見不要（任意）			
	清掃・衛生管理について 点検時期 四半期ごと 点検方法 現地確認	清掃を適切に実施しており、清潔に保たれているか。（28施設から抽出し、一年間で全施設を点検）	自己評価	A	所見	定期清掃の他日常については管理員が交代で清掃を実施し、利用客からも一定の評価をいただいている。
			市評価	A	所見	駐車場敷地の周辺についても衛生的な環境維持を実施していただきたい。
10	点検項目	達成すべき水準	評価・所見　※A評価の場合は所見不要（任意）			
	第三者への業務委託について 点検時期 － 点検方法 －	業務委託は、行っていない。	自己評価	－	所見	－
			市評価	－	所見	－
11	点検項目	達成すべき水準	評価・所見　※A評価の場合は所見不要（任意）			
	警備体制について 点検時期 四半期ごと 点検方法 書類確認	「防犯・事故マニュアル」に従い巡回を実施しているか。（一年間で全施設を対象に実施） 管理棟については、機械警備により管理している。	自己評価	A	所見	管理員についてはマニュアルを配布し日常管理を行うとともに、夜間等の不在時には警備会社の管理を実施し不測の事態に備えている。
			市評価	A	所見	
12	点検項目	達成すべき水準	評価・所見　※A評価の場合は所見不要（任意）			
	緊急時対策、安全管理について① 点検時期 年度初め 点検方法 ヒアリング	緊急時対策に関するマニュアル及び緊急時連絡網を整備し、職員周知の取組を行っている。	自己評価	A	所見	各駐車場、営業所には緊急連絡網を備え付け夜間でも対応できるよう対策している。
			市評価	A	所見	
13	点検項目	達成すべき水準	評価・所見　※A評価の場合は所見不要（任意）			
	緊急時対策、安全管理について② 点検時期 － 点検方法 －	－	自己評価	－	所見	－
			市評価	－	所見	－

	点検項目	達成すべき水準	評価・所見　※A評価の場合は所見不要（任意）			
14	備品の管理について 点検時期 年度初め 点検方法 書類確認	備品台帳を整備しており、備品の状況を明確に示している。	自己評価	A	所見	持ち込み品と市所管のもを区別して管理している。ミディ物品については年一回管理チェックを行う。
			市評価	A	所見	
15	点検項目	達成すべき水準	評価・所見　※A評価の場合は所見不要（任意）			
	施設条例の順守について 点検時期 年度当初 点検方法 その他	茨木市駐車場条例を遵守している。	自己評価	A	所見	駐車場の運営については条例や施行規則に基づき管理を行っている。
			市評価	A	所見	
16	点検項目	達成すべき水準	評価・所見　※A評価の場合は所見不要（任意）			
	労働関係法令の遵守について 点検時期 四半期ごと 点検方法 ヒアリング	労働基準法・労働安全衛生法等雇用において遵守しなければならない法令等を遵守する。また、再委託をしている場合には再委託先の労働関係法令の順守を確認している。	自己評価	A	所見	大阪府の最低賃金どおり毎年改定し給与に反映、その他労働基準法にのっとり就業規定どおりの管理を行う。
			市評価	A	所見	
17	点検項目	達成すべき水準	評価・所見　※A評価の場合は所見不要（任意）			
	前指定管理期間時からの継続雇用について 点検時期 指定管理変更時 点検方法 書類確認	意向調査を実施している。	自己評価	A	所見	定年者以外は基本的に継続雇用を実施している。
			市評価	A	所見	
18	点検項目	達成すべき水準	評価・所見　※A評価の場合は所見不要（任意）			
	就職困難者の雇用について 点検時期 年度当初 点検方法 書類確認	選定時に報告があった以上の雇用数を維持しているとともに、障害者雇用については、法定雇用率を遵守している。	自己評価	A	所見	全社的に障がい者の法定雇用をクリアしている。
			市評価	A	所見	
19	点検項目	達成すべき水準	評価・所見　※A評価の場合は所見不要（任意）			
	個人情報の保護について① 点検時期 四半期ごと 点検方法 現地確認	個人情報の含まれる文書やデータは、他と区別して鍵のかかる場所に保管する。	自己評価	A	所見	使用時以外は鍵のかかるケースに保管している。また毎年監査項目に入っており監査も合わせて実施し周知している。
			市評価	A	所見	
20	点検項目	達成すべき水準	評価・所見　※A評価の場合は所見不要（任意）			
	個人情報の保護について② 点検時期 － 点検方法 －	－	自己評価		所見	―
			市評価		所見	―

	点検項目	達成すべき水準	評価・所見　※A評価の場合は所見不要（任意）			
21	人権尊重について 点検時期 年度当初 点検方法 ヒアリング	「駐車場・駐輪場従業者必携マニュアル」を携帯し、職員が理解し、適切な応対が行われている。	自己評価	A	所見	従業員マニュアルや人権教育を実施し啓蒙している。
			市評価	A	所見	駐車場従事者必携マニュアルの携帯を徹底し、職員への周知を行っている。
22	点検項目	達成すべき水準	評価・所見　※A評価の場合は所見不要（任意）			
	環境への配慮について 点検時期 年度末 点検方法 ヒアリング	環境物品の調達の実績がある。 環境省が認定する「エコ・ファースト制度」取得に向けた活動の確認。	自己評価	B	所見	LED化や消耗品の一括購入、エコ制服の導入などを実施している。 こまめな節電など、工夫できる余地があったが、実施できなかった。
			市評価	B	所見	利用者が少ない駐車場では、利用者のいないエリアで、節電できる余地があった。
23	点検項目	達成すべき水準	評価・所見　※A評価の場合は所見不要（任意）			
	苦情・要望等への対応 点検時期 毎月 点検方法 ヒアリング	苦情・要望があった場合、即、適切な対応を行い、市と協同の必要があれば報告を行い、解決に努める。	自己評価	A	所見	苦情要望については市と共有し迅速に対応している。またお問い合わせメールや苦情BOX等、社内体制も構築している。
			市評価	A	所見	迅速に対応できているが、一部の駐車場で同様の苦情が繰り返される事があったことから教育指導の強化を求めた。
24	点検項目	達成すべき水準	評価・所見　※A評価の場合は所見不要（任意）			
	駐車場利用者への対応 点検時期 随時 点検方法 その他	普段から対応に注意し、言葉使い等には気を配る。	自己評価	B	所見	管理員に対する教育指導は頻繁に行っているが一部に対応出来ない管理員もいるため十分とは言えない。
			市評価	B	所見	全ての管理員が、同様の対応ができるように指導方法の見直しなどを求めた。
25	点検項目	達成すべき水準	評価・所見　※A評価の場合は所見不要（任意）			
	利用者ニーズの把握 点検時期 アンケート時 点検方法 その他	年に1回程度利用者にアンケート調査や聞き取り等を実施し、利用者の満足度や意見を調査する。	自己評価	A	所見	アンケート調査の他、お問い合わせメール等でニーズの把握に努めている。
			市評価	A	所見	

S:達成すべき水準を大きく上回った
A:達成すべき水準を達成した
B:達成すべき水準を下回った

②指定管理事業・自主事業等の評価

対象		事業計画書等で定めた実施内容（達成すべき水準）	実施状況・計画						実施状況の評価・所見			
			－	R2	R3	R4	R5	R6				
指定管理業務	施設全般の管理運営に関する業務	業務全般を統括し、施設の経営マネジメントを行う。	当初計画	実施計画どおり実施できているか。	実施計画どおり実施できているか。	実施計画どおり実施できているか。	実施計画どおり実施できているか。	実施計画どおり実施できているか。	自己評価	A	所見	特に令和6年度は阪急地区の大幅な移転等があったが滞りなく実施できた。
			実施状況	計画書どおり実施した。	計画書どおり実施した。	計画書どおり実施した。	計画書どおり実施した。	計画書どおり実施した。	市評価	A	所見	
指定管理業務	駐車場施設の管理運営及び整理に関する業務	施設の使用許可、駐車場利用料徴収及び場内の整理、警備、苦情対応、事故対応に関する業務	当初計画	実施計画どおり実施できているか。	実施計画どおり実施できているか。	実施計画どおり実施できているか。	実施計画どおり実施できているか。	実施計画どおり実施できているか。	自己評価	A	所見	令和6年度は大きな事故等なくクリアできた。
			実施状況	計画書どおり実施した。	計画書どおり実施した。	計画書どおり実施した。	計画書どおり実施した。	計画書どおり実施した。	市評価	A	所見	大きなトラブルは無かったが、一部の駐車場で同様の苦情が繰り返される事があったことから教育指導の強化を求めた。
指定管理業務	施設の維持管理に関する業務	建物の保安・点検など施設の維持管理に関する業務	当初計画	実施計画に記載するスケジュールのとおり実施できているか。	実施計画に記載するスケジュールのとおり実施できているか。	実施計画に記載するスケジュールのとおり実施できているか。	実施計画に記載するスケジュールのとおり実施できているか。	実施計画に記載するスケジュールのとおり実施できているか。	自己評価	A	所見	法定点検の他日常管理においても、修繕費を効率よく使い改修できた。
			実施状況	計画書どおり実施した。	計画書どおり実施した。	計画書どおり実施した。	計画書どおり実施した。	市が希望する期間に間に合わなかったが、年度内には実施した。	市評価	B	所見	法定点検の実施が年度末に集中している。不具合があったときの対応が遅れることから、計画時期の見直しを行った。
自主事業	コミュニティサイクル	市内の主要な3駅周辺の駐車場にサイクルポートを設置し、駅から離れた施設への移動や通勤通学の交通手段としてコミュニティサイクルを運営する。	当初計画	4月より運用開始	運用の継続	運用の継続	運用の継続	運用の継続	自己評価	A	所見	計画通りに実施しているが、昨年度より利用者が増加しており今後も伸びが期待できる。
			実施状況	計画書どおり実施した。	計画書どおり実施した。	計画書どおり実施した。	計画書どおり実施した。	計画書どおり実施した。	市評価	A	所見	

S:達成すべき水準を大きく上回った
A:達成すべき水準を達成した
B:達成すべき水準を下回った

②指定管理事業・自主事業等の評価

対象		事業計画書等で定めた実施内容（達成すべき水準）	実施状況・計画						実施状況の評価・所見			
			－	R2	R3	R4	R5	R6				
自主事業	電気自動車充電設備設置	中央公園駐車場に電気自動車充電設備を設置し、3時間以内で利用可能。料金は、駐車場利用料金に含まれる。	当初計画	実施計画に起債するスケジュールのとおり	実施計画に起債するスケジュールのとおり	実施計画に起債するスケジュールのとおり	実施計画に起債するスケジュールのとおり	実施計画に起債するスケジュールのとおり	自己評価	B	所見	計画通りの実施であるが、利用者は今一歩である。
			実施状況	当初計画通り実施中	当初計画通り実施中	当初計画通り実施中	当初計画通り実施中	当初計画通り実施中	市評価	B	所見	EV車の普及に比べ利用者が少ないことから、積極的にPRし効果を発揮していただきたい。
自主事業	midi駐車場総合サイトの構築	ホームページで一時利用のリアルタイム満空情報の掲載や定期利用の満空情報掲載・予約・本申し込みを可能とすることで、利用者の利便性向上に努める。	当初計画	実施計画に起債するスケジュールのとおり	実施計画に起債するスケジュールのとおり	実施計画に起債するスケジュールのとおり	実施計画に起債するスケジュールのとおり	実施計画に起債するスケジュールのとおり	自己評価	A	所見	申し込みはWEBにすることで好評をいただいている。
			実施状況	計画書どおり実施した。	計画書どおり実施した。	計画書どおり実施した。	計画書どおり実施した。	計画書どおり実施した。	市評価	A	所見	取組は評価できるが、リアルタイムの情報でないと誤認される表示による苦情があり修正を依頼した。
自主事業	防犯グッズおよび小物販売	防犯グッズを販売することで、利用者の安全に寄与する。また、レインコートなどの販売により利用者の利便性の向上を図る。	当初計画	6月から販売開始。	販売の継続	販売の継続	販売の継続	販売の継続	自己評価	B	所見	防犯グッズやレインコートの販売はあまり伸びが無い。
			実施状況	当初計画通り実施した。	当初計画通り実施した。	当初計画通り実施した。	当初計画通り実施した。	当初計画通り実施した。	市評価	A	所見	取組については評価できます。利用者のニーズに合った商品の販売に努めてください。
自主事業	akippaでの駐車場の申込	駐車場予約サービスの活用により新たなユーザーへの情報発信を行う。	当初計画	予約サービスによる新たなユーザーへの情報発信。	—	—	—	—	自己評価	—	所見	双葉町駐車場の閉鎖に伴い阪急茨木北口中差場、阪急茨木西口駐車場の自動車の受入を廃止したことから効果が期待できないため見送った。
			実施状況	見送り	—	—	—	—	市評価	—	所見	

S:達成すべき水準を大きく上回った
A:達成すべき水準を達成した
B:達成すべき水準を下回った

②指定管理事業・自主事業等の評価

対象		事業計画書等で定めた実施内容（達成すべき水準）	実施状況・計画						実施状況の評価・所見			
			－	R2	R3	R4	R5	R6				
自主事業	キャッスレス決済の導入	現金を利用せずスマートホン決済による採算を可能にすることで利便性の向上を図る。	当初計画	令和2年度よりJR茨木東口自転車駐車場で実施。	—	—	—	—	自己評価	B	所見	データの送受信において、施設の受信環境が悪く見送った。
			実施状況	見送り	—	—	—	—	市評価	B	所見	募集で提案があったものは評価対象となっていることから、充分な検証を行った上で提案すること。（次期の指定管理で提案あり）
指定管理業務	チャーリーパトロールの実施	放置自転車防止のタスキをかけて、放置自転車防止の声掛けを行う。	当初計画	実施計画通り実施できているか。	実施計画通り実施できているか。	実施計画通り実施できているか。	実施計画通り実施できているか。	実施計画通り実施できているか。	自己評価	A	所見	各駐車場の周りで実施中、街頭啓発業務との混同を避けて運用しているが、ほとんど不法駐輪がない状況。
			実施状況	計画通り実施した。	計画通り実施した。	計画通り実施した。	計画通り実施した。	計画通り実施した。	市評価	A	所見	一定の効果があることから、継続をお願いします。
その他	VR映像を活用した交通マナー講習	事故等の映像が流れるVRを活用して、自転車安全利用の意識付けを図る。	当初計画	実施計画通り実施できているか。	実施計画通り実施できているか。	実施計画通り実施できているか。	実施計画通り実施できているか。	実施計画通り実施できているか。	自己評価	B	所見	検討したが適切な映像を入手できなかった。
			実施状況	VRの適切な映像が無く準備できず	VRの適切な映像が無く準備できず	VRの適切な映像が無く準備できず	VRの適切な映像が無く準備できず	VRの適切な映像が無く準備できず	市評価	B	所見	募集で提案があったものは評価対象となっていることから、充分な検証を行った上で提案すること。（次期の指定管理で提案あり）
その他	雇用機会の均等化	高齢者・障害者雇用や男女雇用機会の均等にも十分な配慮がなされ、合理的な人員配置が計画されている。	当初計画	実施計画どおり実施できているか。	実施計画どおり実施できているか。	実施計画どおり実施できているか。	実施計画どおり実施できているか。	実施計画どおり実施できているか。	自己評価	A	所見	性別・年齢に関係なく採用し配置している
			実施状況	計画書どおり実施した。	計画書どおり実施した。	計画書どおり実施した。	計画書どおり実施した。	計画書どおり実施した。	市評価	A	所見	

S:達成すべき水準を大きく上回った
A:達成すべき水準を達成した
B:達成すべき水準を下回った

②指定管理事業・自主事業等の評価

対象		事業計画書等で定めた実施内容（達成すべき水準）	実施状況・計画						実施状況の評価・所見			
			－	R2	R3	R4	R5	R6				
その他	緊急体制の構築	緊急連絡体制の構築や、場内の再整備等による事故防止策の実施など、施設を効率的かつ安全に管理運営するための有効な提案がなされている。	当初計画	実施計画どおり実施できているか。	実施計画どおり実施できているか。	実施計画どおり実施できているか。	実施計画どおり実施できているか。	実施計画どおり実施できているか。	自己評価	A	所見	営業時間内のみならず警備会社の機械警備等も利用し緊急連絡体制を構築している。
			実施状況	緊急連絡体制と避難計画等実施した。	緊急連絡体制と避難計画等実施した。	緊急連絡体制と避難計画等実施した。	緊急連絡体制と避難計画等実施した。	緊急連絡体制と避難計画等実施した。	市評価	A	所見	
利用者ニーズへの対応	おもいやりスペースの設置	体の不自由な方、妊娠されている方等を対象とし、利用しやすいスペースを提供する。	当初計画	実施計画通り実施できているか。	実施計画通り実施できているか。	実施計画通り実施できているか。	実施計画通り実施できているか。	実施計画通り実施できているか。	自己評価	A	所見	各自転車駐車場で実施中、好評でらるが自転車の大型化によりスペース不足である。
			実施状況	計画通り実施した。	計画通り実施した。	計画通り実施した。	計画通り実施した。	計画通り実施した。	市評価	A	所見	利用台数が多い駐車場では、スペースの確保が難しい状況ですが、利用者からの要望があることから継続してください。
自主事業	カーシェアリングの実施	車を所有しない若年層をターゲットにカーシェアリングを導入する。	当初計画	実施計画通り実施できているか。	実施計画通り実施できているか。	実施計画通り実施できているか。	実施計画通り実施できているか。	実施計画通り実施できているか。	自己評価	―	所見	阪急茨木西口駐車場は、車の受入廃止予定のため中止。
			実施状況	未実施	阪急茨木西口駐車場は、車の受入廃止予定のため中止。	新型コロナウイルスの感染防止のため見送った。（JR茨木北）	新型コロナウイルスの感染防止のため見送った。（JR茨木北）	最終年度であり見送った。	市評価	―	所見	

6.全体評価　※を除き、4段階評価〔S:特に優秀　A:良好　B:軽微な課題あり　C:重大な問題あり〕

評価項目			評 価 ・ 所 見			
個別評価	利用状況について		自己評価	B	所見	双葉町駐車場への誘致病院に際し、自転車駐車場の再編により定期利用の他社（民間）への移動（再配分）や一時利用のスペース不足もあり、台数は昨年度数値より減少する結果となりました。また自動車駐車場の縮小も大きな収入減となっております。
			市評価	B	所見	双葉町駐車場の閉鎖に伴い、受入れ車種の変更や定期利用者の移動などにより、収容台数が減少し、利用者数は目標値に届かなかった。評価はBになるが、予測が難しい中での目標値であり、想定の範囲内である。
	収支状況について ※A～C:3段階評価		自己評価	A	所見	収入減の状況があるものの物品の一括購入や効率的な人員配置等の支出の無駄をなくす努力等により黒字を確保しました。
			市評価	A	所見	人件費など経費の高騰があったが、経費節減の取組による成果が見られた。
	利用者ニーズの把握と対応について		自己評価	A	所見	ホームページと各駐車場には「お客様の声」等の投稿ボックスを設け、広くご意見を聴取するとともに、期末には「お客様アンケート」を実施し詳細なデータ収集を行い運用に役立てております。
			市評価	A	所見	毎年、同じ要望があり解決できない案件もある。効果を検証しながら改善に努めてください。
	運営状況について	施設管理運営状況 ※A～C:3段階評価	自己評価	A	所見	日常管理や指定業者による保守点検により設備状況を収集し計画的に修繕を実施しております。
			市評価	B	所見	法定点検の実施が年度末に集中している。不具合があったときの対応が遅れることから、計画時期の見直しを行った。
		指定管理事業・自主事業等の評価	自己評価	A	所見	コミュニティサイクル事業は開始から年々稼働台数を増やすとともに利用者数も順調に伸びてきております。今後はポートの増加も視野にいれております。
			市評価	B	所見	応募時点において、実現性の検証不足等があり実施できない提案があった。

6.全体評価

※を除き、4段階評価〔S：特に優秀　A：良好　B：軽微な課題あり　C：重大な問題あり〕

評価項目	評　価　・　所　見			
総合評価 （施設設置目的の 総合的な達成度）	自己 評価	A	所見	令和6年度は阪急茨木地区の駅前再開発関連にて駐輪場の再編の動きがあり収入が安定せず不安要素が多々ありましたが、支出の効率化や見直し等により黒字を確保致しました。また日常の管理状況におきましても人出不足のなか、労働基準法を遵守しながら管理ポストを維持し、利用者サービスの維持に努めました。
	市 評価	B	所見	駐車場の指定管理として10年が経過した。慣れが生じるためか、一部の駐車場で利用者目線での配慮に欠ける対応が見受けられた。今後も、提供サービスの質の向上と維持に努めていただきたい。

【参考】駐車場個別シート

1 施設及び指定管理者について

施設名等	施設名			所管課名
	中央公園駐車場			交通政策課
施設所在地	茨木市駅前四丁目8番38号		指定期間	令和2年4月1日～令和7年3月31日
施設概要	敷地面積	13500 ㎡	延床面積	9592 ㎡
	竣工年月	平成4年6月	改修年月	
	部屋・設備	【収容台数】普通自動車:308台〈自動化〉		
	目的外使用			
	備考	場内の照明灯をLED化(平成23年度事業)		
運営状況	利用時間	6:00～23:00		
	定休日	なし		
	年間利用日数	365日		
	備考			

2 利用状況について

	指標	稼働率の算出	単位	現指定管理者 R3年度 実績	現指定管理者 R4年度 実績	現指定管理者 R5年度 実績	現指定管理者 R6年度 実績	現指定管理者 R6年度 目標	新指定管理者 R7年度 目標
年間利用数	利用台数(合計)	－	台	143,767	163,689	188,504	203,333	170,600	170,600
			稼働率	－	－	－	－	－	－
	利用台数(自動車)	－	台	143,767	163,689	188,504	203,333	170,600	170,600
			稼働率	－	－	－	－	－	－
			稼働率						
			稼働率						
			稼働率						

3.収支状況について

（単位：千円）

	内訳		現指定管理者 R3年度 決算額	現指定管理者 R4年度 決算額	現指定管理者 R5年度 決算額	現指定管理者 R6年度 予算額	現指定管理者 R6年度 決算額	現指定管理者 R6年度 執行率	新指定管理者 R7年度 予算額
指定管理者	支出	総支出額	38,940	42,892	41,902	39,862	42,027	105.4%	43,431
		賃借料(土地)	－	0	0	0	0		0
		人件費	12,722	13,382	14,716	14,726	15,256	103.6%	15,062
		光水熱費	6,912	9,269	8,257	7,140	8,173	114.5%	9,580
		委託料	9,457	9,101	7,651	9,417	9,085	96.5%	9,579
		リース費	4,152	4,145	4,365	4,042	4,471	110.6%	3,644
		その他	5,697	6,995	6,913	4,537	5,042	111.1%	5,566
		※別途、市への納付金あり(総括シートに記載)	－	－	－	－			
	収入	総収入額	36,977	50,185	69,784	51,077	66,739	130.7%	64,544
		指定管理料	－	－	－	－	－		－
		利用料金収入	36,977	50,185	69,784	51,077	66,739	130.7%	64,544
	収入—支出		▲ 1,963	7,293	27,882	11,215	24,712	220.3%	21,113

	内訳		R3年度 決算額	R4年度 決算額	R5年度 決算額	R6年度 予算額	R6年度 決算額	R6年度 執行率	R7年度 予算額
市	支出	総支出額	0	0	0	0	0		0
		指定管理料	－	－	－	－	－		－
		賃借料(駐車管制システム)	－	－	－	－	－		－
		消耗品等	－	－	－	－	－		－
	収入	総収入額	286	286	286	286	286	100.0%	286
		使用料収入等	－	－	－	－	－		－
		目的外使用料	286	286	286	286	286	100.0%	286
		※別途、指定管理者からの納付金あり(総括シートに記載)	－	－	－	－	－		－

【参考】駐車場個別シート

1 施設及び指定管理者について

施設名等	施設名			所管課名
	JR茨木北駐車場			交通政策課
施設所在地	茨木市春日一丁目4番5号		指定期間	令和2年4月1日～令和7年3月31日
施設概要	敷地面積	973 ㎡	延床面積	573 ㎡
	竣工年月	平成4年4月	改修年月	H23年4月1日～H23年4月30日改修につき休止
	部屋・設備	【収容台数】普通自動車:28台、自転車:450台〈自動化〉		
	目的外使用			
	備考	場内の照明灯をLED化(平成23年度事業)		
運営状況	利用時間	自転車:4:00～4:00、普通自動車:終日		
	定休日	なし		
	年間利用日数	365日		
	備考			

2 利用状況について

	指標	稼働率の算出	単位	現指定管理者 R3年度 実績	現指定管理者 R4年度 実績	現指定管理者 R5年度 実績	現指定管理者 R6年度 実績	現指定管理者 R6年度 目標	新指定管理者 R7年度 目標
年間利用数	利用台数(合計)	－	台	169,165	189,471	198,092	198,018	183,100	183,100
			稼働率	－	－	－	－	－	－
	利用台数(自転車)	－	台	142,205	159,908	163,481	164,165	149,100	149,100
			稼働率	－	－	－	－	－	－
	利用台数(自動車)	－	台	26,960	29,563	34,611	33,853	34,000	34,000
			稼働率	－	－	－	－	－	－
			稼働率						
			稼働率						

3.収支状況について

（単位：千円）

	内訳		現指定管理者 R3年度 決算額	現指定管理者 R4年度 決算額	現指定管理者 R5年度 決算額	現指定管理者 R6年度 予算額	現指定管理者 R6年度 決算額	現指定管理者 R6年度 執行率	新指定管理者 R7年度 予算額
指定管理者	支出	総支出額	8,068	8,222	9,453	12,438	10,103	81.2%	9,808
		賃借料(土地)	－	0	0	0	0		0
		人件費	352	428	633	370	619	167.3%	548
		光水熱費	491	449	392	740	415	56.1%	451
		委託料	4,030	3,980	3,925	3,980	3,629	91.2%	3,613
		リース費	1,800	1,795	2,653	5,756	4,040	70.2%	3,578
		その他	1,395	1,570	1,850	1,592	1,400	87.9%	1,618
		※別途、市への納付金あり(総括シートに記載)	－	－	－	－			
	収入	総収入額	20,883	24,565	27,933	26,227	27,550	105.0%	27,954
		指定管理料	－	－	－	－	－		－
		利用料金収入	20,883	24,565	27,933	26,227	27,550	105.0%	27,954
	収入―支出		12,815	16,343	18,480	13,789	17,447	126.5%	18,146

	内訳		R3年度 決算額	R4年度 決算額	R5年度 決算額	R6年度 予算額	R6年度 決算額	R6年度 執行率	R7年度 予算額
市	支出	総支出額	0	0	0	0	0		0
		指定管理料	－	－	－	－	－		－
		賃借料(駐車管制システム)	－	－	－	－	－		－
		消耗品等	－	－	－	－	－		－
	収入	総収入額	0	0	0	0	0		0
		使用料収入等	－	－	－	－	－		－
		目的外使用料	－	－	－	－	－		－
		※別途、指定管理者からの納付金あり(総括シートに記載)	－	－	－	－	－		－

【参考】駐車場個別シート

1 施設及び指定管理者について

施設名等	施設名			所管課名
	JR茨木西口自転車駐車場			交通政策課
施設所在地	茨木市西駅前町1番20号		指定期間	令和2年4月1日～令和7年3月31日
施設概要	敷地面積	1270 ㎡	延床面積	2000 ㎡
	竣工年月	平成4年12月	改修年月	
	部屋・設備	【収容台数】バイク:271台、自転車:256台〈自動化〉		
	目的外使用			
	備考	平成27年1月末日をもって自動車部分(23台)のみ廃止		
運営状況	利用時間	自転車・バイク:4:00～4:00		
	定休日	なし		
	年間利用日数	365日		
	備考			

2 利用状況について

	指標	稼働率の算出	単位	現指定管理者 R3年度 実績	現指定管理者 R4年度 実績	現指定管理者 R5年度 実績	現指定管理者 R6年度 実績	現指定管理者 R6年度 目標	新指定管理者 R7年度 目標
年間利用数	利用台数(合計)	－	台	154,608	159,953	158,777	158,807	173,600	173,600
			稼働率	－	－	－	－	－	－
	利用台数(自転車)	－	台	74,521	78,229	77,826	78,822	91,400	91,400
			稼働率	－	－	－	－	－	－
	利用台数(原付)	－	台	57,250	58,010	56,603	54,182	61,400	61,400
			稼働率	－	－	－	－	－	－
	利用台数(自動二輪)	－	台	22,837	23,714	24,348	25,803	20,800	20,800
			稼働率	－	－	－	－	－	－
			稼働率						

3.収支状況について

（単位：千円）

	内訳		現指定管理者 R3年度 決算額	現指定管理者 R4年度 決算額	現指定管理者 R5年度 決算額	現指定管理者 R6年度 予算額	現指定管理者 R6年度 決算額	現指定管理者 R6年度 執行率	新指定管理者 R7年度 予算額
指定管理者	支出	総支出額	15,099	15,546	15,302	16,442	14,760	89.8%	15,894
		賃借料(土地)	－	0	0	0	0		0
		人件費	6,001	6,321	6,345	6,798	6,748	99.3%	6,946
		光水熱費	730	606	516	1,398	563	40.3%	609
		委託料	2,523	2,509	2,493	2,510	2,621	104.4%	2,569
		リース費	3,648	3,650	3,650	3,403	3,347	98.4%	3,195
		その他	2,197	2,460	2,298	2,333	1,481	63.5%	2,575
		※別途、市への納付金あり(総括シートに記載)	－	－	－	－	－		－
	収入	総収入額	22,151	23,221	23,332	24,750	23,334	94.3%	23,502
		指定管理料	－	－	－	－	－		－
		利用料金収入	22,151	23,221	23,332	24,750	23,334	94.3%	23,502
	収入―支出		7,052	7,675	8,030	8,308	8,574	103.2%	7,608

	内訳		R3年度 決算額	R4年度 決算額	R5年度 決算額	R6年度 予算額	R6年度 決算額	R6年度 執行率	R7年度 予算額
市	支出	総支出額	0	0	0	0	0		0
		指定管理料	－	－	－	－	－		－
		賃借料(駐車管制システム)	－	－	－	－	－		－
		消耗品等	－	－	－	－	－		－
	収入	総収入額	0	0	0	0	0		0
		使用料収入等	－	－	－	－	－		－
		目的外使用料	－	－	－	－	－		－
		※別途、指定管理者からの納付金あり(総括シートに記載)	－	－	－	－	－		－

【参考】駐車場個別シート

1 施設及び指定管理者について

施設名等	施設名			所管課名
	JR茨木南自転車駐車場			交通政策課
施設所在地	茨木市西中条町220番3		指定期間	令和2年4月1日～令和7年3月31日
施設概要	敷地面積	313 ㎡	延床面積	100 ㎡
	竣工年月	平成18年8月	改修年月	
	部屋・設備	【収容台数】バイク:100台〈自動化〉		
	目的外使用			
	備考			
運営状況	利用時間	終日		
	定休日	なし		
	年間利用日数	365日		
	備考			

2 利用状況について

	指標	稼働率の算出	単位	現指定管理者 R3年度 実績	現指定管理者 R4年度 実績	現指定管理者 R5年度 実績	現指定管理者 R6年度 実績	現指定管理者 R6年度 目標	新指定管理者 R7年度 目標
年間利用数	利用台数(合計)	－	台	22,075	22,200	21,900	20,450	23,925	23,925
			稼働率	－	－	－	－	－	－
	利用台数(原付)	－	台	10,750	9,450	8,925	8,500	13,500	13,500
			稼働率	－	－	－	－	－	－
	利用台数(自動二輪)	－	台	11,325	12,750	12,975	11,950	10,425	10,425
			稼働率	－	－	－	－	－	－
			稼働率						
			稼働率						

3.収支状況について

（単位：千円）

	内訳		現指定管理者 R3年度 決算額	現指定管理者 R4年度 決算額	現指定管理者 R5年度 決算額	現指定管理者 R6年度 予算額	現指定管理者 R6年度 決算額	現指定管理者 R6年度 執行率	新指定管理者 R7年度 予算額
指定管理者	支出	総支出額	6,841	6,859	6,871	7,242	6,221	85.9%	9,506
		賃借料(土地)	2,304	2,304	2,304	2,304	2,307	100.1%	2,341
		人件費	47	50	64	370	61	16.5%	548
		光水熱費	123	132	111	118	115	97.5%	100
		委託料	2,136	2,138	2,138	2,150	2,139	99.5%	2,211
		リース費	1,776	1,776	1,776	1,423	1,472	103.4%	3,036
		その他	455	459	478	877	127	14.5%	1,270
		※別途、市への納付金あり(総括シートに記載)	－	－	－	－	－		－
	収入	総収入額	2,752	2,901	2,838	2,980	2,714	91.1%	2,892
		指定管理料	－	－	－	－	－		－
		利用料金収入	2,752	2,901	2,838	2,980	2,714	91.1%	2,892
	収入―支出		▲ 4,089	▲ 3,958	▲ 4,033	▲ 4,262	▲ 3,507	82.3%	▲ 6,614
	内訳		R3年度 決算額	R4年度 決算額	R5年度 決算額	R6年度 予算額	R6年度 決算額	R6年度 執行率	R7年度 予算額
市	支出	総支出額	0	0	0	0	0		0
		指定管理料	－	－	－	－	－		－
		賃借料(土地・駐車管制システム)	－	－	－	－	－		－
		消耗品等	－	－	－	－	－		－
	収入	総収入額	0	0	0	0	0		0
		使用料収入等	－	－	－	－	－		－
		目的外使用料	－	－	－	－	－		－
		※別途、指定管理者からの納付金あり(総括シートに記載)	－	－	－	－	－		－

【参考】駐車場個別シート

1 施設及び指定管理者について

施設名等	施設名			所管課名
	総持寺駅南駐車場			交通政策課
施設所在地	茨木市中総持寺町3番35号		指定期間	令和2年4月1日～令和7年3月31日
施設概要	敷地面積	3711 ㎡	延床面積	535 ㎡
	竣工年月	平成6年12月	改修年月	
	部屋・設備	【収容台数】普通自動車:40台、バイク:50台、自転車:600台〈自動化〉		
	目的外使用			
	備考	場内の照明灯をLED化(平成24年度事業)　平成25年度自動車部分(14台)の縮小		
運営状況	利用時間	普通自動車:終日、バイク・自転車:4:00～4:00		
	定休日	なし		
	年間利用日数	365日		
	備考			

2 利用状況について

	指標	稼働率の算出	単位	現指定管理者 R3年度 実績	現指定管理者 R4年度 実績	現指定管理者 R5年度 実績	現指定管理者 R6年度 実績	現指定管理者 R6年度 目標	新指定管理者 R7年度 目標
年間利用数	利用台数(合計)	－	台	154,703	159,673	160,832	165,076	200,225	200,225
			稼働率	－	－	－	－	－	－
	利用台数(自転車)	－	台	115,376	121,481	122,491	127,460	154,175	154,175
			稼働率	－	－	－	－	－	－
	利用台数(原付)	－	台	5,736	5,634	6,162	5,864	4,600	4,600
			稼働率	－	－	－	－	－	－
	利用台数(自動二輪)	－	台	5,336	5,283	5,690	6,592	1,975	1,975
			稼働率	－	－	－	－	－	－
	利用台数(自動車)	－	台	28,255	27,275	26,489	25,160	39,475	39,475
			稼働率	－	－	－	－	－	－

3.収支状況について

（単位：千円）

	内訳		現指定管理者 R3年度 決算額	現指定管理者 R4年度 決算額	現指定管理者 R5年度 決算額	現指定管理者 R6年度 予算額	現指定管理者 R6年度 決算額	現指定管理者 R6年度 執行率	新指定管理者 R7年度 予算額
指定管理者	支出	総支出額	13,740	14,111	16,000	18,721	16,642	88.9%	17,805
		賃借料(土地)	－	0	0	0	0		0
		人件費	4,158	4,241	4,595	5,184	4,546	87.7%	5,778
		光水熱費	551	662	556	527	612	116.1%	664
		委託料	4,386	4,380	4,370	4,384	4,499	102.6%	4,447
		リース費	2,964	2,959	4,565	6,224	6,214	99.8%	4,224
		その他	1,681	1,869	1,914	2,402	771	32.1%	2,692
		※別途、市への納付金あり(総括シートに記載)	－	－	－	－	－		－
	収入	総収入額	15,975	16,426	16,727	21,314	16,767	78.7%	16,894
		指定管理料	－	－	－	－	－		－
		利用料金収入	15,975	16,426	16,727	21,314	16,767	78.7%	16,894
	収入―支出		2,235	2,315	727	2,593	125	4.8%	▲ 911

	内訳		R3年度 決算額	R4年度 決算額	R5年度 決算額	R6年度 予算額	R6年度 決算額	R6年度 執行率	R7年度 予算額
市	支出	総支出額	0	0	0	0	0		0
		指定管理料	－	－	－	－	－		－
		賃借料(駐車管制システム)	－	－	－	－	－		－
		消耗品等	－	－	－	－	－		－
	収入	総収入額	0	0	0	0	0		0
		使用料収入等	－	－	－	－	－		－
		目的外使用料	－	－	－	－	－		－
		※別途、指定管理者からの納付金あり(総括シートに記載)	－	－	－	－	－		－

【参考】駐車場個別シート

1 施設及び指定管理者について

施設名等	施設名			所管課名
	JR茨木駅東口自転車駐車場			交通政策課
施設所在地	茨木市駅前一丁目2番37号		指定期間	令和2年4月1日～令和7年3月31日
施設概要	敷地面積	3000 ㎡	延床面積	2853 ㎡
	竣工年月	平成9年11月、平成18年8月(地上)	改修年月	
	部屋・設備	【収容台数】自転車:2,470台、地上部＝自転車:100台(平成24年5月末で廃止)		
	目的外使用			
	備考	場内の照明灯をLED化(平成23年度事業)		
運営状況	利用時間	4:45～1:15		
	定休日	なし		
	年間利用日数	365日		
	備考			

2 利用状況について

	指標	稼働率の算出	単位	現指定管理者 R3年度 実績	現指定管理者 R4年度 実績	現指定管理者 R5年度 実績	現指定管理者 R6年度 実績	現指定管理者 R6年度 目標	新指定管理者 R7年度 目標
年間利用数	利用台数(合計)	－	台	540,026	582,584	575,713	555,825	633,600	633,600
			稼働率	－	－	－	－	－	－
	利用台数(自転車)	－	台	540,026	582,584	575,713	555,825	633,600	633,600
			稼働率	－	－	－	－	－	－
			稼働率						
			稼働率						
			稼働率						

3.収支状況について

（単位：千円）

	内訳		現指定管理者 R3年度 決算額	現指定管理者 R4年度 決算額	現指定管理者 R5年度 決算額	現指定管理者 R6年度 予算額	現指定管理者 R6年度 決算額	現指定管理者 R6年度 執行率	新指定管理者 R7年度 予算額
指定管理者	支出	総支出額	43,865	45,395	45,670	48,877	42,900	87.8%	43,440
		賃借料(土地)	－	0	0	0	0		0
		人件費	30,427	31,431	32,316	35,902	31,815	88.6%	28,124
		光水熱費	2,005	2,673	2,268	2,215	2,305	104.1%	2,713
		委託料	2,260	2,109	2,021	2,086	4,207	201.7%	4,286
		リース費	1,788	1,782	1,782	1,782	1,782	100.0%	66
		その他	7,385	7,400	7,283	6,892	2,791	40.5%	8,251
		※別途、市への納付金あり(総括シートに記載)	－	－	－	－	－		－
	収入	総収入額	39,931	44,467	45,248	51,800	44,744	86.4%	45,226
		指定管理料	－	－	－	－	－		－
		利用料金収入	39,931	44,467	45,248	51,800	44,744	86.4%	45,226
	収入―支出		▲ 3,934	▲ 928	▲ 422	2,923	1,844	63.1%	1,786
	内訳		R3年度 決算額	R4年度 決算額	R5年度 決算額	R6年度 予算額	R6年度 決算額	R6年度 執行率	R7年度 予算額
市	支出	総支出額	0	0	0	0	0		0
		指定管理料	－	－	－	－	－		－
		賃借料(駐車管制システム)	－	－	－	－	－		－
		消耗品等	－	－	－	－	－		－
	収入	総収入額	40	40	40	40	40	100.0%	40
		使用料収入等	－	－	－	－	－		－
		目的外使用料	40	40	40	40	40	100.0%	40
		※別途、指定管理者からの納付金あり(総括シートに記載)	－	－	－	－	－		－

【参考】駐車場個別シート

1 施設及び指定管理者について

施設名等	施設名			所管課名
	モノレール沢良宜駅自転車駐車場			交通政策課
施設所在地	茨木市高浜町4番9号		指定期間	令和2年4月1日～令和7年3月31日
施設概要	敷地面積	1591 ㎡	延床面積	200 ㎡
	竣工年月	平成10年12月	改修年月	
	部屋・設備	【収容台数】バイク:105台、自転車:480台〈自動化〉		
	目的外使用			
	備考			
運営状況	利用時間	5:00～5:00		
	定休日	なし		
	年間利用日数	365日		
	備考			

2 利用状況について

	指標	稼働率の算出	単位	現指定管理者 R3年度 実績	現指定管理者 R4年度 実績	現指定管理者 R5年度 実績	現指定管理者 R6年度 実績	現指定管理者 R6年度 目標	新指定管理者 R7年度 目標
年間利用数	利用台数(合計)	－	台	97,154	104,526	110,039	114,922	96,825	96,825
			稼働率	－	－	－	－	－	－
	利用台数(自転車)	－	台	85,437	91,982	96,610	102,513	86,250	86,250
			稼働率	－	－	－	－	－	－
	利用台数(原付)	－	台	3,432	3,004	2,550	2,016	4,575	4,575
			稼働率	－	－	－	－	－	－
	利用台数(自動二輪)	－	台	8,285	9,540	10,879	10,393	6,000	6,000
			稼働率	－	－	－	－	－	－
			稼働率						

3.収支状況について

（単位：千円）

	内訳		現指定管理者 R3年度 決算額	現指定管理者 R4年度 決算額	現指定管理者 R5年度 決算額	現指定管理者 R6年度 予算額	現指定管理者 R6年度 決算額	現指定管理者 R6年度 執行率	新指定管理者 R7年度 予算額
指定管理者	支出	総支出額	8,401	10,755	10,849	11,991	11,073	92.3%	12,096
		賃借料(土地)	－	0	0	0	0		0
		人件費	2,755	2,845	2,990	3,342	3,192	95.5%	3,712
		光水熱費	330	275	231	666	263	39.5%	256
		委託料	2,064	2,061	2,056	2,064	2,057	99.7%	2,133
		リース費	2,258	4,483	4,483	4,248	4,188	98.6%	4,040
		その他	994	1,091	1,089	1,671	1,373	82.2%	1,955
		※別途、市への納付金あり(総括シートに記載)	－	－	－	－	－		－
	収入	総収入額	5,775	6,257	6,658	5,693	6,762	118.8%	6,734
		指定管理料	－	－	－	－	－		－
		利用料金収入	5,775	6,257	6,658	5,693	6,762	118.8%	6,734
	収入―支出		▲ 2,626	▲ 4,498	▲ 4,191	▲ 6,298	▲ 4,311	68.5%	▲ 5,362

	内訳		R3年度 決算額	R4年度 決算額	R5年度 決算額	R6年度 予算額	R6年度 決算額	R6年度 執行率	R7年度 予算額
市	支出	総支出額	0	0	0	0	0		0
		指定管理料	－	－	－	－	－		－
		賃借料(駐車管制システム)	－	－	－	－	－		－
		消耗品等	－	－	－	－	－		－
	収入	総収入額	0	0	0	0	0		0
		使用料収入等	－	－	－	－	－		－
		目的外使用料	－	－	－	－	－		－
		※別途、指定管理者からの納付金あり(総括シートに記載)	－	－	－	－	－		－

【参考】駐車場個別シート

1 施設及び指定管理者について

施設名等	施設名			所管課名
	春日自転車駐車場			交通政策課
施設所在地	茨木市春日一丁目7番7号		指定期間	令和2年4月1日～令和7年3月31日
施設概要	敷地面積	1060 ㎡	延床面積	1270 ㎡
	竣工年月	平成14年1月	改修年月	
	部屋・設備	【収容台数】自転車:920台〈自動化〉		
	目的外使用			
	備考			
運営状況	利用時間	4:00～4:00		
	定休日	なし		
	年間利用日数	365日		
	備考			

2 利用状況について

	指標	稼働率の算出	単位	現指定管理者 R3年度 実績	現指定管理者 R4年度 実績	現指定管理者 R5年度 実績	現指定管理者 R6年度 実績	現指定管理者 R6年度 目標	新指定管理者 R7年度 目標
年間利用数	利用台数(合計)	－	台	279,926	312,129	312,250	311,660	332,000	332,000
			稼働率	－	－	－	－	－	－
	利用台数(自転車)	－	台	279,926	312,129	312,250	311,660	332,000	332,000
			稼働率	－	－	－	－	－	－
			稼働率						
			稼働率						
			稼働率						

3.収支状況について

（単位：千円）

	内訳		現指定管理者 R3年度 決算額	現指定管理者 R4年度 決算額	現指定管理者 R5年度 決算額	現指定管理者 R6年度 予算額	現指定管理者 R6年度 決算額	現指定管理者 R6年度 執行率	新指定管理者 R7年度 予算額
指定管理者	支出	総支出額	14,788	18,096	18,268	18,315	17,714	96.7%	19,976
		賃借料(土地)	－	0	0	0	0		0
		人件費	6,185	6,374	6,850	6,488	6,896	106.3%	6,235
		光水熱費	733	835	698	798	759	95.1%	839
		委託料	3,099	3,069	3,036	3,097	3,039	98.1%	3,092
		リース費	2,880	5,434	5,434	5,119	5,138	100.4%	6,917
		その他	1,891	2,384	2,250	2,813	1,882	66.9%	2,893
		※別途、市への納付金あり(総括シートに記載)	－	－	－	－	－		－
	収入	総収入額	14,821	17,076	17,461	18,325	17,437	95.2%	17,473
		指定管理料	－	－	－	－	－		－
		利用料金収入	14,821	17,076	17,461	18,325	17,437	95.2%	17,473
	収入―支出		33	▲ 1,020	▲ 807	10	▲ 277	-2770.0%	▲ 2,503

	内訳		R3年度 決算額	R4年度 決算額	R5年度 決算額	R6年度 予算額	R6年度 決算額	R6年度 執行率	R7年度 予算額
市	支出	総支出額	0	0	0	0	0		0
		指定管理料	－	－	－	－	－		－
		賃借料(駐車管制システム)	－	－	－	－	－		－
		消耗品等	－	－	－	－	－		－
	収入	総収入額	0	0	0	0	0		0
		使用料収入等	－	－	－	－	－		－
		目的外使用料	－	－	－	－	－		－
		※別途、指定管理者からの納付金あり(総括シートに記載)	－	－	－	－	－		－

【参考】駐車場個別シート

1 施設及び指定管理者について

施設名等	施設名			所管課名
	モノレール彩都西駅自転車駐車場			交通政策課
施設所在地	茨木市彩都あさぎ一丁目1番1号		指定期間	令和2年4月1日～令和7年3月31日
施設概要	敷地面積	850 ㎡	延床面積	300 ㎡
	竣工年月	平成19年3月	改修年月	
	部屋・設備	【収容台数】バイク:78台、自転車:310台〈自動化〉		
	目的外使用			
	備考			
運営状況	利用時間	4:00～4:00		
	定休日	なし		
	年間利用日数	365日		
	備考			

2 利用状況について

	指標	稼働率の算出	単位	現指定管理者 R3年度 実績	現指定管理者 R4年度 実績	現指定管理者 R5年度 実績	現指定管理者 R6年度 実績	現指定管理者 R6年度 目標	新指定管理者 R7年度 目標
年間利用数	利用台数(合計)	－	台	122,598	148,065	153,702	154,492	109,500	109,500
			稼働率	－	－	－	－	－	－
	利用台数(自転車)	－	台	108,406	134,127	139,910	141,049	95,650	95,650
			稼働率	－	－	－	－	－	－
	利用台数(原付)	－	台	6,730	7,111	6,884	6,757	8,400	8,400
			稼働率	－	－	－	－	－	－
	利用台数(自動二輪)	－	台	7,462	6,827	6,908	6,686	5,450	5,450
			稼働率	－	－	－	－	－	－
			稼働率						

3.収支状況について

（単位：千円）

	内訳		現指定管理者 R3年度 決算額	現指定管理者 R4年度 決算額	現指定管理者 R5年度 決算額	現指定管理者 R6年度 予算額	現指定管理者 R6年度 決算額	現指定管理者 R6年度 執行率	新指定管理者 R7年度 予算額
指定管理者	支出	総支出額	12,679	13,685	14,288	15,756	14,773	93.8%	17,639
		賃借料(土地)	－	0	0	0	0		0
		人件費	6,670	7,300	6,929	6,758	7,242	107.2%	7,726
		光水熱費	387	462	397	304	463	152.3%	370
		委託料	2,064	2,061	2,056	2,064	2,057	99.7%	2,116
		リース費	1,740	1,736	3,096	4,155	4,152	99.9%	4,000
		その他	1,818	2,126	1,810	2,475	859	34.7%	3,427
		※別途、市への納付金あり(総括シートに記載)	－	－	－	－	－		－
	収入	総収入額	9,179	10,470	11,279	8,393	11,415	136.0%	11,260
		指定管理料	－	－	－	－	－		－
		利用料金収入	9,179	10,470	11,279	8,393	11,415	136.0%	11,260
	収入―支出		▲ 3,500	▲ 3,215	▲ 3,009	▲ 7,363	▲ 3,358	45.6%	▲ 6,379

	内訳		R3年度 決算額	R4年度 決算額	R5年度 決算額	R6年度 予算額	R6年度 決算額	R6年度 執行率	R7年度 予算額
市	支出	総支出額	0	0	0	0	0		0
		指定管理料	－	－	－	－	－		－
		賃借料(駐車管制システム)	－	－	－	－	－		－
		消耗品等	－	－	－	－	－		－
	収入	総収入額	0	0	0	0	0		0
		使用料収入等	－	－	－	－	－		－
		目的外使用料	－	－	－	－	－		－
		※別途、指定管理者からの納付金あり(総括シートに記載)	－	－	－	－	－		－

【参考】駐車場個別シート

1 施設及び指定管理者について

施設名等	施設名			所管課名
	モノレール豊川駅自転車駐車場			交通政策課
施設所在地	茨木市豊川四丁目701番1、702番1、703番1、704番3		指定期間	令和2年4月1日～令和7年3月31日
施設概要	敷地面積	116 ㎡	延床面積	50 ㎡
	竣工年月	平成19年3月	改修年月	
	部屋・設備	【収容台数】バイク:35台、自転車:81台、地上部:100台(ラック)		
	目的外使用			
	備考	地上部60台分増築(平成25年3月)		
運営状況	利用時間	5:00～5:00		
	定休日	なし		
	年間利用日数	365日		
	備考			

2 利用状況について

	指標	稼働率の算出	単位	現指定管理者 R3年度 実績	現指定管理者 R4年度 実績	現指定管理者 R5年度 実績	現指定管理者 R6年度 実績	現指定管理者 R6年度 目標	新指定管理者 R7年度 目標
年間利用数	利用台数(合計)	－	台	67,635	73,469	71,320	72,915	60,100	60,100
			稼働率	－	－	－	－	－	－
	利用台数(自転車)	－	台	61,453	67,165	65,465	67,492	52,175	52,175
			稼働率	－	－	－	－	－	－
	利用台数(原付)	－	台	4,478	4,200	3,818	3,703	6,575	6,575
			稼働率	－	－	－	－	－	－
	利用台数(自動二輪)	－	台	1,704	2,104	2,037	1,720	1,350	1,350
			稼働率	－	－	－	－	－	－
			稼働率						

3.収支状況について

（単位：千円）

	内訳		現指定管理者 R3年度 決算額	現指定管理者 R4年度 決算額	現指定管理者 R5年度 決算額	現指定管理者 R6年度 予算額	現指定管理者 R6年度 決算額	現指定管理者 R6年度 執行率	新指定管理者 R7年度 予算額
指定管理者	支出	総支出額	2,645	2,455	1,763	3,113	2,638	84.7%	3,426
		賃借料(土地)	－	0	0	0	0		0
		人件費	83	99	129	370	127	34.3%	548
		光水熱費	184	185	122	306	130	42.5%	185
		委託料	1,716	1,716	1,127	1,716	1,716	100.0%	1,771
		リース費	0	0	0	0	0		0
		その他	662	455	385	721	665	92.2%	922
		※別途、市への納付金あり(総括シートに記載)	－	－	－	－	－		－
	収入	総収入額	4,887	5,716	5,684	5,067	5,638	111.3%	5,774
		指定管理料	－	－	－	－	－		－
		利用料金収入	4,887	5,716	5,684	5,067	5,638	111.3%	5,774
	収入―支出		2,242	3,261	3,921	1,954	3,000	153.5%	2,348

	内訳		R3年度 決算額	R4年度 決算額	R5年度 決算額	R6年度 予算額	R6年度 決算額	R6年度 執行率	R7年度 予算額
市	支出	総支出額	0	0	0	0	0		0
		指定管理料	－	－	－	－	－		－
		消耗品等	－	－	－	－	－		－
				－	－	－	－		－
	収入	総収入額	0	0	0	0	0		0
		使用料収入等	－	－	－	－	－		－
		目的外使用料	－	－	－	－	－		－
		※別途、指定管理者からの納付金あり(総括シートに記載)	－	－	－	－	－		－

【参考】駐車場個別シート

1 施設及び指定管理者について

施設名等	施設名			所管課名
	JR駅前ビル駐車場			交通政策課
施設所在地	茨木市西駅前町4番112号		指定期間	令和2年4月1日～令和7年3月31日
施設概要	敷地面積	325 ㎡	延床面積	2352 ㎡
	竣工年月	昭和45年	改修年月	
	部屋・設備	【収容台数】普通自動車:52台〈自動化〉		
	目的外使用	地下2階駐車場天井面の一部　数量　120m、60m　携帯電話用アンテナ2基		
	備考	場内の照明灯をLED化（平成24年度事業）		
運営状況	利用時間	6:00～23:00		
	定休日	なし		
	年間利用日数	365日		
	備考			

2 利用状況について

	指標	稼働率の算出	単位	現指定管理者 R3年度 実績	現指定管理者 R4年度 実績	現指定管理者 R5年度 実績	現指定管理者 R6年度 実績	現指定管理者 R6年度 目標	新指定管理者 R7年度 目標
年間利用数	利用台数（合計）	－	台	52,499	56,004	60,670	58,316	63,000	63,000
			稼働率	－	－	－	－	－	－
	利用台数（自動車）	－	台	52,499	56,004	60,670	58,316	63,000	63,000
			稼働率	－	－	－	－	－	－
			稼働率						
			稼働率						
			稼働率						

3.収支状況について

（単位：千円）

	内訳		現指定管理者 R3年度 決算額	現指定管理者 R4年度 決算額	現指定管理者 R5年度 決算額	現指定管理者 R6年度 予算額	現指定管理者 R6年度 決算額	現指定管理者 R6年度 執行率	新指定管理者 R7年度 予算額
指定管理者	支出	総支出額	23,871	23,667	25,476	24,254	24,282	100.1%	26,102
		賃借料(土地)	0	0	0	0	0		0
		共益費等	1,375	1,284	1,395	5,033	1,545	30.7%	5,033
		人件費	7,649	7,910	8,699	8,474	8,986	106.0%	9,178
		光熱水費	2,806	2,669	3,212	2,865	3,657	127.6%	3,600
		委託料	3,336	3,333	3,333	3,334	3,335	100.0%	3,338
		リース費	2,352	2,344	2,344	1,991	2,040	102.5%	1,888
		その他	6,353	6,127	6,493	2,557	4,719	184.6%	3,065
		※別途、市への納付金あり（総括シートに記載）	－	－	－	－	－		－
	収入	総収入額	16,825	17,726	24,194	22,862	23,886	104.5%	23,828
		指定管理料	－	－	－	－	－		－
		利用料金収入	16,825	17,726	24,194	22,862	23,886	104.5%	23,828
	収入―支出		▲ 7,046	▲ 5,941	▲ 1,282	▲ 1,392	▲ 396	28.4%	▲ 2,274

	内訳		R3年度 決算額	R4年度 決算額	R5年度 決算額	R6年度 予算額	R6年度 決算額	R6年度 執行率	R7年度 予算額
市	支出	総支出額	0	0	0	0	0		0
		指定管理料	－	－	－	－	－		－
		賃借料(駐車管制システム)	－	－	－	－	－		－
		共益費等	－	－	－	－	－		－
	収入	総収入額	3	3	3	3	3	100.0%	3
		使用料収入等	－	－	－	－	－		－
		目的外使用料	3	3	3	3	3	100.0%	3
		※別途、指定管理者からの納付金あり（総括シートに記載）	－	－	－	－	－		－

【参考】駐車場個別シート

1 施設及び指定管理者について

施設名等	施設名			所管課名
	モノレール阪大病院前駅自転車駐車場			交通政策課
施設所在地	茨木市南春日丘七丁目4598番、4612番		指定期間	令和2年4月1日～令和7年3月31日
施設概要	敷地面積	611 ㎡	延床面積	150 ㎡
	竣工年月	平成19年3月	改修年月	
	部屋・設備	【収容台数】バイク:50台、自転車:100台〈自動化〉		
	目的外使用			
	備考			
運営状況	利用時間	5:00～5:00		
	定休日	なし		
	年間利用日数	365日		
	備考			

2 利用状況について

	指標	稼働率の算出	単位	現指定管理者 R3年度 実績	現指定管理者 R4年度 実績	現指定管理者 R5年度 実績	現指定管理者 R6年度 実績	現指定管理者 R6年度 目標	新指定管理者 R7年度 目標
年間利用数	利用台数(合計)	－	台	24,459	26,494	28,490	33,252	24,875	24,875
			稼働率	－	－	－	－	－	－
	利用台数(自転車)	－	台	21,012	23,629	24,323	27,677	20,500	20,500
			稼働率	－	－	－	－	－	－
	利用台数(原付)	－	台	2,295	2,124	2,065	2,244	3,000	3,000
			稼働率	－	－	－	－	－	－
	利用台数(自動二輪)	－	台	1,152	741	2,102	3,331	1,375	1,375
			稼働率	－	－	－	－	－	－
			稼働率						

3.収支状況について

（単位：千円）

	内訳		現指定管理者 R3年度 決算額	現指定管理者 R4年度 決算額	現指定管理者 R5年度 決算額	現指定管理者 R6年度 予算額	現指定管理者 R6年度 決算額	現指定管理者 R6年度 執行率	新指定管理者 R7年度 予算額
指定管理者	支出	総支出額	4,090	4,154	5,553	7,517	6,751	89.8%	7,898
		賃借料(土地)	－	0	0	0	0		0
		人件費	31	32	44	370	54	14.6%	548
		光水熱費	190	229	185	160	209	130.6%	180
		委託料	1,944	1,940	1,940	1,941	1,941	100.0%	1,996
		リース費	1,668	1,672	3,031	4,103	4,095	99.8%	3,947
		その他	257	281	353	943	452	47.9%	1,227
		※別途、市への納付金あり(総括シートに記載)	－	－	－	－	－		－
	収入	総収入額	1,764	1,816	1,961	1,828	2,401	131.3%	2,015
		指定管理料	－	－	－	－	－		－
		利用料金収入	1,764	1,816	1,961	1,828	2,401	131.3%	2,015
	収入―支出		▲ 2,326	▲ 2,338	▲ 3,592	▲ 5,689	▲ 4,350	76.5%	▲ 5,883
	内訳		R3年度 決算額	R4年度 決算額	R5年度 決算額	R6年度 予算額	R6年度 決算額	R6年度 執行率	R7年度 予算額
市	支出	総支出額	0	0	0	0	0		0
		指定管理料	－	－	－	－	－		－
		賃借料(駐車管制システム)	－	－	－	－	－		－
		消耗品等	－	－	－	－	－		－
	収入	総収入額	0	0	0	0	0		0
		使用料収入等	－	－	－	－	－		－
		目的外使用料	－	－	－	－	－		－
		※別途、指定管理者からの納付金あり(総括シートに記載)	－	－	－	－	－		－

【参考】駐車場個別シート

1 施設及び指定管理者について

施設名等	施設名			所管課名
	JR駅前北自転車駐車場			交通政策課
施設所在地	茨木市駅前一丁目335番12、337番4		指定期間	令和2年4月1日～令和7年3月31日
施設概要	敷地面積	170 ㎡	延床面積	60 ㎡
	竣工年月	平成19年4月	改修年月	
	部屋・設備	【収容台数】自転車:84台		
	目的外使用			
	備考			
運営状況	利用時間	終日		
	定休日	なし		
	年間利用日数	365日		
	備考			

2 利用状況について

	指標	稼働率の算出	単位	現指定管理者 R3年度 実績	現指定管理者 R4年度 実績	現指定管理者 R5年度 実績	現指定管理者 R6年度 実績	現指定管理者 R6年度 目標	新指定管理者 R7年度 目標
年間利用数	利用台数(合計)	－	台	20,275	20,650	19,925	18,400	23,925	23,925
			稼働率	－	－	－	－	－	－
	利用台数(自転車)	－	台	20,275	20,650	19,925	18,400	23,925	23,925
			稼働率	－	－	－	－	－	－
			稼働率						
			稼働率						
			稼働率						

3.収支状況について

（単位：千円）

	内訳		現指定管理者 R3年度 決算額	現指定管理者 R4年度 決算額	現指定管理者 R5年度 決算額	現指定管理者 R6年度 予算額	現指定管理者 R6年度 決算額	現指定管理者 R6年度 執行率	新指定管理者 R7年度 予算額
指定管理者	支出	総支出額	80	103	90	884	95	10.7%	1,261
		共益費等	－	0	0	38	0	0.0%	38
		人件費	15	14	14	370	16	4.3%	548
		光水熱費	39	44	39	33	42	127.3%	45
		委託料	0	0	0	0	0		0
		リース費	0	0	0	0	0		0
		その他	26	45	37	443	37	8.4%	630
		※別途、市への納付金あり(総括シートに記載)	－	－	－	－	－		－
	収入	総収入額	809	792	623	933	704	75.5%	771
		指定管理料	－	－	－	－	－		－
		利用料金収入	809	792	623	933	704	75.5%	771
	収入―支出		729	689	533	49	609	1242.9%	▲ 490

	内訳		R3年度 決算額	R4年度 決算額	R5年度 決算額	R6年度 予算額	R6年度 決算額	R6年度 執行率	R7年度 予算額
市	支出	総支出額	0	0	0	0	0		0
		指定管理料	－	－	－	－	－		－
		賃借料(土地)	－	－	－	－	－		－
		消耗品等	－	－	－	－	－		－
	収入	総収入額	0	0	0	0	0		0
		使用料収入等	－	－	－	－	－		－
		目的外使用料	－	－	－	－	－		－
		※別途、指定管理者からの納付金あり(総括シートに記載)	－	－	－	－	－		－

【参考】駐車場個別シート

1 施設及び指定管理者について

施設名等	施設名			所管課名
	南茨木駅北自転車駐車場			交通政策課
施設所在地	茨木市東奈良三丁目14番22号		指定期間	令和2年4月1日～令和7年3月31日
施設概要	敷地面積	1040 ㎡	延床面積	2047 ㎡
	竣工年月	平成20年4月	改修年月	
	部屋・設備	【収容台数】バイク:49台、自転車:890台〈自動化〉		
	目的外使用			
	備考			
運営状況	利用時間	4:00～4:00		
	定休日	なし		
	年間利用日数	365日		
	備考			

2 利用状況について

	指標	稼働率の算出	単位	現指定管理者 R3年度 実績	現指定管理者 R4年度 実績	現指定管理者 R5年度 実績	現指定管理者 R6年度 実績	現指定管理者 R6年度 目標	新指定管理者 R7年度 目標
年間利用数	利用台数(合計)	－	台	314,992	338,178	358,318	374,699	346,575	346,575
			稼働率	－	－	－	－	－	－
	利用台数(自転車)	－	台	299,966	323,414	343,165	358,984	329,700	329,700
			稼働率	－	－	－	－	－	－
	利用台数(原付)	－	台	11,838	11,341	11,459	12,684	13,250	13,250
			稼働率	－	－	－	－	－	－
	利用台数(自動二輪)	－	台	3,188	3,423	3,694	3,031	3,625	3,625
			稼働率	－	－	－	－	－	－
			稼働率						

3.収支状況について

（単位：千円）

	内訳		現指定管理者 R3年度 決算額	現指定管理者 R4年度 決算額	現指定管理者 R5年度 決算額	現指定管理者 R6年度 予算額	現指定管理者 R6年度 決算額	現指定管理者 R6年度 執行率	新指定管理者 R7年度 予算額
指定管理者	支出	総支出額	25,723	29,819	30,235	32,562	29,059	89.2%	34,196
		賃借料(土地)	10,500	10,495	10,497	10,679	10,501	98.3%	10,495
		人件費	6,691	7,033	7,187	8,428	6,683	79.3%	8,047
		光水熱費	567	532	441	602	488	81.1%	532
		委託料	3,016	3,022	3,032	3,036	3,037	100.0%	3,104
		リース費	2,244	5,676	5,940	6,074	6,134	101.0%	8,066
		その他	2,705	3,061	3,138	3,743	2,216	59.2%	3,952
		※別途、市への納付金あり(総括シートに記載)	－	－	－	－	－		－
	収入	総収入額	20,214	22,467	24,472	22,011	25,736	116.9%	24,643
		指定管理料	－	－	－	－	－		－
		利用料金収入	20,214	22,467	24,472	22,011	25,736	116.9%	24,643
	収入―支出		▲ 5,509	▲ 7,352	▲ 5,763	▲ 10,551	▲ 3,323	31.5%	▲ 9,553

	内訳		R3年度 決算額	R4年度 決算額	R5年度 決算額	R6年度 予算額	R6年度 決算額	R6年度 執行率	R7年度 予算額
市	支出	総支出額	0	0	0	0	0		0
		指定管理料	－	－	－	－	－		－
		賃借料(土地・建物・駐車管制システム)	－	－	－	－	－		－
		消耗品等	－	－	－	－	－		－
	収入	総収入額	0	0	0	0	0		0
		使用料収入等	－	－	－	－	－		－
		目的外使用料	－	－	－	－	－		－
		※別途、指定管理者からの納付金あり(総括シートに記載)	－	－	－	－	－		－

【参考】駐車場個別シート

1 施設及び指定管理者について

施設名等	施設名			所管課名
	茨木市役所駐車場			交通政策課
施設所在地	茨木市駅前三丁目374番1、374番13～18、377番		指定期間	令和2年4月1日～令和7年3月31日
施設概要	敷地面積	3900 ㎡	延床面積	3496 ㎡
	竣工年月	平成21年10月	改修年月	
	部屋・設備	【収容台数】普通自動車:97台〈自動化〉		
	目的外使用			
	備考			
運営状況	利用時間	終日		
	定休日	なし		
	年間利用日数	365日		
	備考			

2 利用状況について

	指標	稼働率の算出	単位	現指定管理者 R3年度 実績	現指定管理者 R4年度 実績	現指定管理者 R5年度 実績	現指定管理者 R6年度 実績	現指定管理者 R6年度 目標	新指定管理者 R7年度 目標
年間利用数	利用台数(合計)	－	台	243,484	232,987	231,121	241,080	272,300	272,300
			稼働率	－	－	－	－	－	－
	利用台数(自動車)	－	台	243,484	232,987	231,121	241,080	272,300	272,300
			稼働率	－	－	－	－	－	－
			稼働率						
			稼働率						
			稼働率						

3.収支状況について

（単位：千円）

	内訳		現指定管理者 R3年度 決算額	現指定管理者 R4年度 決算額	現指定管理者 R5年度 決算額	現指定管理者 R6年度 予算額	現指定管理者 R6年度 決算額	現指定管理者 R6年度 執行率	新指定管理者 R7年度 予算額
指定管理者	支出	総支出額	6,752	7,330	7,700	7,225	8,562	118.5%	9,345
		賃借料(土地)	－	0	0	0	0		0
		人件費	369	444	665	370	1,329	359.2%	548
		光水熱費	159	244	228	179	243	135.8%	250
		委託料	2,484	2,482	2,482	2,482	2,482	100.0%	2,482
		リース費	2,544	2,548	2,548	2,548	2,548	100.0%	2,495
		その他	1,196	1,612	1,777	1,646	1,960	119.1%	3,570
		※別途、市への納付金あり(総括シートに記載)	－	－	－	－	－		－
	収入	総収入額	21,841	27,264	28,655	23,939	35,655	148.9%	33,792
		指定管理料	－	－	－	－	－		－
		利用料金収入	21,841	27,264	28,655	23,939	35,655	148.9%	33,792
	収入―支出		15,089	19,934	20,955	16,714	27,093	162.1%	24,447

	内訳		R3年度 決算額	R4年度 決算額	R5年度 決算額	R6年度 予算額	R6年度 決算額	R6年度 執行率	R7年度 予算額
市	支出	総支出額	0	0	0	0	0		0
		指定管理料	－	－	－	－	－		－
		賃借料(駐車管制システム)	－	－	－	－	－		－
		消耗品等	－	－	－	－	－		－
	収入	総収入額	0	0	0	0	0		0
		使用料収入等	－	－	－	－	－		－
		目的外使用料	－	－	－	－	－		－
		※別途、指定管理者からの納付金あり(総括シートに記載)	－	－	－	－	－		－

【参考】駐車場個別シート

1 施設及び指定管理者について

施設名等	施設名			所管課名
	松ヶ本町自転車駐車場			交通政策課
施設所在地	茨木市松ヶ本町1番28号		指定期間	令和2年4月1日～令和7年3月31日
施設概要	敷地面積	578 ㎡	延床面積	250 ㎡
	竣工年月	平成21年10月	改修年月	
	部屋・設備	【収容台数】自転車:600台〈自動化〉		
	目的外使用			
	備考			
運営状況	利用時間	4:00～4:00		
	定休日	なし		
	年間利用日数	365日		
	備考			

2 利用状況について

	指標	稼働率の算出	単位	現指定管理者 R3年度 実績	現指定管理者 R4年度 実績	現指定管理者 R5年度 実績	現指定管理者 R6年度 実績	現指定管理者 R6年度 目標	新指定管理者 R7年度 目標
年間利用数	利用台数(合計)	－	台	246,330	265,332	270,967	278,675	284,475	284,475
			稼働率	－	－	－	－	－	－
	利用台数(自転車)	－	台	246,330	265,332	270,967	278,675	284,475	284,475
			稼働率	－	－	－	－	－	－
			稼働率						
			稼働率						
			稼働率						

3.収支状況について

（単位：千円）

	内訳		現指定管理者 R3年度 決算額	現指定管理者 R4年度 決算額	現指定管理者 R5年度 決算額	現指定管理者 R6年度 予算額	現指定管理者 R6年度 決算額	現指定管理者 R6年度 執行率	新指定管理者 R7年度 予算額
指定管理者	支出	総支出額	5,552	6,772	9,444	9,658	10,158	105.2%	10,269
		賃借料(土地)	－	0	0	0	0		0
		人件費	304	348	465	370	470	127.0%	548
		光水熱費	453	537	428	482	481	99.8%	438
		委託料	2,316	2,310	2,310	2,310	2,310	100.0%	2,310
		リース費	1,524	2,363	4,897	4,950	4,898	98.9%	4,898
		その他	955	1,214	1,344	1,546	1,999	129.3%	2,075
		※別途、市への納付金あり(総括シートに記載)	－	－	－	－	－		－
	収入	総収入額	17,989	20,030	20,590	21,840	20,911	95.7%	20,536
		指定管理料	－	－	－	－	－		－
		利用料金収入	17,989	20,030	20,590	21,840	20,911	95.7%	20,536
	収入―支出		12,437	13,258	11,146	12,182	10,753	88.3%	10,267

	内訳		R3年度 決算額	R4年度 決算額	R5年度 決算額	R6年度 予算額	R6年度 決算額	R6年度 執行率	R7年度 予算額
市	支出	総支出額	0	0	0	0	0		0
		指定管理料	－	－	－	－	－		－
		賃借料(駐車管制システム)	－	－	－	－-	－		－-
		消耗品等	－	－	－	－	－		－
	収入	総収入額	0	0	0	0	0		0
		使用料収入等	－	－	－	－	－		－
		目的外使用料	－	－	－	－	－		－
		※別途、指定管理者からの納付金あり(総括シートに記載)	－	－	－	－	－		－

【参考】駐車場個別シート

1 施設及び指定管理者について

施設名等	施設名			所管課名
	JR茨木駅前広場自転車駐車場			交通政策課
施設所在地	茨木市西駅前町255番1、255番14、255番26・駅前一丁目267番1(東側)、267番5(東側)		指定期間	令和2年4月1日～令和7年3月31日
施設概要	敷地面積	332 ㎡	延床面積	332 ㎡
	竣工年月	平成21年10月	改修年月	
	部屋・設備	【収容台数】バイク:16台、自転車:56台		
	目的外使用			
	備考			
運営状況	利用時間	終日		
	定休日	なし		
	年間利用日数	365日		
	備考			

2 利用状況について

	指標	稼働率の算出	単位	現指定管理者 R3年度 実績	現指定管理者 R4年度 実績	現指定管理者 R5年度 実績	現指定管理者 R6年度 実績	現指定管理者 R6年度 目標	新指定管理者 R7年度 目標
年間利用数	利用台数(合計)	－	台	41,337	47,004	66,509	69,448	48,300	48,300
			稼働率	－	－	－	－	－	－
	利用台数(自転車)	－	台	34,497	39,737	57,801	59,724	40,100	40,100
			稼働率	－	－	－	－	－	－
	利用台数(原付)	－	台	3,661	4,038	4,962	5,939	5,000	5,000
			稼働率	－	－	－	－	－	－
	利用台数(自動二輪)	－	台	3,179	3,229	3,746	3,785	3,200	3,200
			稼働率	－	－	－	－	－	－
			稼働率						

3.収支状況について

（単位：千円）

	内訳		現指定管理者 R3年度 決算額	現指定管理者 R4年度 決算額	現指定管理者 R5年度 決算額	現指定管理者 R6年度 予算額	現指定管理者 R6年度 決算額	現指定管理者 R6年度 執行率	新指定管理者 R7年度 予算額
指定管理者	支出	総支出額	1,353	1,703	1,739	1,739	1,806	103.9%	2,126
		賃借料(土地)	－	0	0	0	0		0
		人件費	100	132	251	370	267	72.2%	548
		光水熱費	16	22	28	24	31	129.2%	25
		委託料	828	832	832	832	832	100.0%	832
		リース費	0	0	0	0	0		0
		その他	409	717	628	513	676	131.8%	721
		※別途、市への納付金あり(総括シートに記載)	－	－	－	－	－		－
	収入	総収入額	6,087	7,326	11,111	8,869	11,848	133.6%	11,040
		指定管理料	－	－	－	－	－		－
		利用料金収入	6,087	7,326	11,111	8,869	11,848	133.6%	11,040
	収入―支出		4,734	5,623	9,372	7,130	10,042	140.8%	8,914

	内訳		R3年度 決算額	R4年度 決算額	R5年度 決算額	R6年度 予算額	R6年度 決算額	R6年度 執行率	R7年度 予算額
市	支出	総支出額	0	0	0	0	0		0
		指定管理料	－	－	－	－	－		－
		消耗品等	－	－	－	－	－		－
				－	－	－	－		－
	収入	総収入額	0	0	0	0	0		0
		使用料収入等	－	－	－	－	－		－
		目的外使用料	－	－	－	－	－		－
		※別途、指定管理者からの納付金あり(総括シートに記載)	－	－	－	－	－		－

【参考】駐車場個別シート

1 施設及び指定管理者について

施設名等	施設名			所管課名
	双葉町駐車場			交通政策課
施設所在地	茨木市双葉町487番1		指定期間	令和2年4月1日～令和7年3月31日
施設概要	敷地面積	1748 ㎡	延床面積	120 ㎡
	竣工年月	平成23年1月	改修年月	
	部屋・設備	【収容台数】普通自動車:21台、バイク:170台、自転車:2,590台		
	目的外使用			
	備考	平成27年3月に自動車部分(91台)縮小し自転車用に転用		
運営状況	利用時間	普通自動車:終日、バイク・自転車:4:00～4:00		
	定休日	なし		
	年間利用日数	365日		
	備考	双葉町駐車場は、閉鎖を予定しております。(時期未定) 閉鎖している阪急茨木北口駐車場の定期利用者のみ代替地で双葉町駐車場で利用。		

2 利用状況について

	指標	稼働率の算出	単位	現指定管理者 R3年度 実績	現指定管理者 R4年度 実績	現指定管理者 R5年度 実績	現指定管理者 R6年度 実績	現指定管理者 R6年度 目標	新指定管理者 R7年度 目標
年間利用数	利用台数(合計)	－	台	1,255,986	1,321,178	1,163,050	849,525	1,321,575	－
			稼働率	－	－	－	－	－	－
	利用台数(自転車)	－	台	1,128,413	1,193,020	1,095,184	793,224	1,176,600	－
			稼働率	－	－	－	－	－	－
	利用台数(原付)	－	台	52,431	52,026	44,659	38,172	70,200	－
			稼働率	－	－	－	－	－	－
	利用台数(自動二輪)	－	台	22,235	21,171	17,910	18,129	21,175	－
			稼働率	－	－	－	－	－	－
	利用台数(自動車)	－	台	52,907	54,961	5,297	0	53,600	－
			稼働率	－	－	－	－	－	－

3.収支状況について

（単位：千円）

	内訳		現指定管理者 R3年度 決算額	現指定管理者 R4年度 決算額	現指定管理者 R5年度 決算額	現指定管理者 R6年度 予算額	現指定管理者 R6年度 決算額	現指定管理者 R6年度 執行率	新指定管理者 R7年度 予算額
指定管理者	支出	総支出額	14,398	15,770	12,764	17,633	11,511	65.3%	9,526
		賃借料(土地)	－	0	0	0	0		0
		人件費	1,868	2,082	2,193	370	1,883	508.9%	548
		光水熱費	748	862	683	740	707	95.5%	865
		委託料	3,972	3,973	3,029	3,974	2,944	74.1%	2,999
		リース費	2,616	2,614	1,948	8,686	1,888	21.7%	2,614
		その他	5,194	6,239	4,911	3,863	4,089	105.9%	2,500
		※別途、市への納付金あり(総括シートに記載)	－	－	－	－	－		－
	収入	総収入額	110,437	120,505	97,303	121,636	83,577	68.7%	52,189
		指定管理料	－	－	－	－	－		－
		利用料金収入	110,437	120,505	97,303	121,636	83,577	68.7%	52,189
	収入―支出		96,039	104,735	84,539	104,003	72,066	69.3%	42,663

	内訳		R3年度 決算額	R4年度 決算額	R5年度 決算額	R6年度 予算額	R6年度 決算額	R6年度 執行率	R7年度 予算額
市	支出	総支出額	0	0	0	0	0		0
		指定管理料	－	－	－	－	－		－
		賃借料(駐車管制システム)	－	－	－	－	－		－
		消耗品等	－	－	－	－	－		－
	収入	総収入額	951	1,214	1,214	1,214	1,214	100.0%	0
		使用料収入等	－	－	－	－	－		－
		目的外使用料	951	1,214	1,214	1,214	1,214	100.0%	0
		※別途、指定管理者からの納付金あり(総括シートに記載)	－	－	－	－	－		－

【参考】駐車場個別シート

1 施設及び指定管理者について

施設名等	施設名			所管課名
	JR総持寺駅南自転車駐車場			交通政策課
施設所在地	茨木市総持寺一丁目2番32番		指定期間	令和2年4月1日～令和7年3月31日
施設概要	敷地面積	1600 ㎡	延床面積	1600 ㎡
	竣工年月	平成30年3月	改修年月	
	部屋・設備	【収容台数】バイク:52台、自転車:685台(自動化)		
	目的外使用			
	備考			
運営状況	利用時間	普通自動車:終日、バイク・自転車:4:00～4:00		
	定休日	なし		
	年間利用日数	365日		
	備考			

2 利用状況について

	指標	稼働率の算出	単位	現指定管理者 R3年度 実績	現指定管理者 R4年度 実績	現指定管理者 R5年度 実績	現指定管理者 R6年度 実績	現指定管理者 R6年度 目標	新指定管理者 R7年度 目標
年間利用数	利用台数(合計)	－	台	268,025	294,574	303,096	301,999	206,250	206,250
			稼働率	－	－	－	－	－	－
	利用台数(自転車)	－	台	245,778	271,337	279,626	278,638	187,800	187,800
			稼働率	－	－	－	－	－	－
	利用台数(原付)	－	台	14,965	15,784	15,752	15,238	13,200	13,200
			稼働率	－	－	－	－	－	－
	利用台数(自動二輪)	－	台	7,282	7,453	7,718	8,123	5,250	5,250
			稼働率	－	－	－	－	－	－
			稼働率						

3.収支状況について

（単位：千円）

	内訳		現指定管理者 R3年度 決算額	現指定管理者 R4年度 決算額	現指定管理者 R5年度 決算額	現指定管理者 R6年度 予算額	現指定管理者 R6年度 決算額	現指定管理者 R6年度 執行率	新指定管理者 R7年度 予算額
指定管理者	支出	総支出額	19,388	19,887	16,612	15,739	16,248	103.2%	17,633
		賃借料(土地)	－	0	0	0	0		0
		人件費	7,752	7,929	8,472	8,704	9,129	104.9%	9,468
		光水熱費	286	272	249	288	284	98.6%	294
		委託料	2,820	2,821	2,816	2,819	2,954	104.8%	2,883
		リース費	6,096	6,091	1,948	1,598	1,782	111.5%	1,782
		その他	2,434	2,774	3,127	2,330	2,099	90.1%	3,206
		※別途、市への納付金あり(総括シートに記載)	－	－	－	－	－		－
	収入	総収入額	19,266	22,517	23,976	15,113	23,115	152.9%	23,146
		指定管理料	－	－	－	－	－		－
		利用料金収入	19,266	22,517	23,976	15,113	23,115	152.9%	23,146
	収入―支出		▲ 122	2,630	7,364	▲ 626	6,867	-1097.0%	5,513

	内訳		R3年度 決算額	R4年度 決算額	R5年度 決算額	R6年度 予算額	R6年度 決算額	R6年度 執行率	R7年度 予算額
市	支出	総支出額	0	0	0	0	0		0
		指定管理料	－	－	－	－	－		－
		賃借料(駐車管制システム)	－	－	－	－	－		－
		消耗品等	－	－	－	－	－		－
	収入	総収入額	0	0	0	0	0		0
		使用料収入等	－	－	－	－	－		－
		目的外使用料	－	－	－	－	－		－
		※別途、指定管理者からの納付金あり(総括シートに記載)	－	－	－	－	－		－

【参考】駐車場個別シート

1 施設及び指定管理者について

施設名等	施設名			所管課名
	JR総持寺駅北自転車駐車場			交通政策課
施設所在地	茨木市西河原一丁目17番街区		指定期間	令和2年4月1日～令和7年3月31日
施設概要	敷地面積	130 ㎡	延床面積	130 ㎡
	竣工年月	平成30年3月	改修年月	
	部屋・設備	【収容台数】自転車:85台(自動化)		
	目的外使用			
	備考			
運営状況	利用時間	普通自動車:自転車:4:00～4:00		
	定休日	なし		
	年間利用日数	365日		
	備考			

2 利用状況について

	指標	稼働率の算出	単位	現指定管理者 R3年度 実績	現指定管理者 R4年度 実績	現指定管理者 R5年度 実績	現指定管理者 R6年度 実績	現指定管理者 R6年度 目標	新指定管理者 R7年度 目標
年間利用数	利用台数(合計)	－	台	33,757	35,732	36,811	37,911	36,000	36,000
			稼働率	－	－	－	－	－	－
	利用台数(自転車)	－	台	33,757	35,732	36,811	37,911	36,000	36,000
			稼働率	－	－	－	－	－	－
			稼働率						
			稼働率						
			稼働率						

3.収支状況について

（単位：千円）

	内訳		現指定管理者 R3年度 決算額	現指定管理者 R4年度 決算額	現指定管理者 R5年度 決算額	現指定管理者 R6年度 予算額	現指定管理者 R6年度 決算額	現指定管理者 R6年度 執行率	新指定管理者 R7年度 予算額
指定管理者	支出	総支出額	1,975	2,130	2,052	2,600	2,203	84.7%	2,998
		賃借料(土地)	－	0	0	0	0		0
		人件費	62	68	94	370	96	25.9%	548
		光水熱費	24	25	18	12	25	208.3%	25
		委託料	1,656	1,663	1,663	1,664	1,525	91.6%	1,664
		リース費	0	0	0	0	0		0
		その他	233	374	277	554	557	100.5%	761
		※別途、市への納付金あり(総括シートに記載)	－	－	－	－	－		－
	収入	総収入額	3,726	3,929	4,155	4,013	4,248	105.9%	4,163
		指定管理料	－	－	－	－	－		－
		利用料金収入	3,726	3,929	4,155	4,013	4,248	105.9%	4,163
	収入―支出		1,751	1,799	2,103	1,413	2,045	144.7%	1,165

	内訳		R3年度 決算額	R4年度 決算額	R5年度 決算額	R6年度 予算額	R6年度 決算額	R6年度 執行率	R7年度 予算額
市	支出	総支出額	0	0	0	0	0		0
		指定管理料	－	－	－	－	－		－
		賃借料(駐車管制システム)	－	－	－	－	－		－
		消耗品等	－	－	－	－	－		－
	収入	総収入額	0	0	0	0	0		0
		使用料収入等	－	－	－	－	－		－
		目的外使用料	－	－	－	－	－		－
		※別途、指定管理者からの納付金あり(総括シートに記載)	－	－	－	－	－		－

【参考】駐車場個別シート

1 施設及び指定管理者について

施設名等	施設名		所管課名
	阪急茨木西口駐車場		交通政策課
施設所在地	茨木市永代町2番19号、319番1	指定期間	令和2年4月1日～令和7年3月31日
施設概要	敷地面積	1908 ㎡	延床面積	5411 ㎡
	竣工年月	昭和54年4月、平成20年3月(ﾗｯｸ式)	改修年月	
	部屋・設備	【収容台数】普通自動車:162台、バイク:900台、自転車:172台(電磁ロック式ラック)〈自動化〉		
	目的外使用			
	備考	場内の照明灯をLED化(平成23年度事業)		
運営状況	利用時間	普通自動車・自転車:終日、バイク:4:00～4:00		
	定休日	なし		
	年間利用日数	365日		
	備考	双葉町駐車場の閉鎖に伴い自転車利用者を受け入れる予定であるが、閉鎖時期や受入れ台数が流動的であり目標は設定しておりません。		

2 利用状況について

	指標	稼働率の算出	単位	現指定管理者 R3年度 実績	現指定管理者 R4年度 実績	現指定管理者 R5年度 実績	現指定管理者 R6年度 実績	現指定管理者 R6年度 目標	新指定管理者 R7年度 目標
年間利用数	利用台数(合計)	－	台	531,415	560,259	535,549	463,106	612,100	－
			稼働率	－	－	－	－	－	－
	利用台数(自転車)	－	台	225,306	237,974	230,176	278,657	223,200	－
			稼働率	－	－	－	－	－	－
	利用台数(原付)	－	台	95,051	98,503	102,045	92,852	147,900	－
			稼働率	－	－	－	－	－	－
	利用台数(自動二輪)	－	台	60,542	66,584	71,392	72,598	61,200	－
			稼働率	－	－	－	－	－	－
	利用台数(自動車)	－	台	150,516	157,198	131,936	18,999	179,800	－
			稼働率	－	－	－	－	－	－

3.収支状況について

（単位：千円）

	内訳		現指定管理者 R3年度 決算額	現指定管理者 R4年度 決算額	現指定管理者 R5年度 決算額	現指定管理者 R6年度 予算額	現指定管理者 R6年度 決算額	現指定管理者 R6年度 執行率	新指定管理者 R7年度 予算額
指定管理者	支出	総支出額	53,034	53,764	55,343	43,953	48,591	110.6%	44,328
		賃借料(土地)	－	0	0	0	0		0
		人件費	30,374	31,122	32,558	21,040	31,090	147.8%	23,209
		光水熱費	1,376	1,625	1,330	1,380	1,323	95.9%	1,635
		委託料	8,068	7,904	7,740	8,130	6,389	78.6%	6,569
		リース費	3,300	3,297	3,741	7,491	6,654	88.8%	5,505
		その他	9,916	9,816	9,974	5,912	3,135	53.0%	7,410
		※別途、市への納付金あり(総括シートに記載)	－	－	－	－	－		－
	収入	総収入額	85,926	95,353	89,622	0	51,364		77,143
		指定管理料	－	－	－		－		－
		利用料金収入	85,926	95,353	89,622	0	51,364		77,143
	収入―支出		32,892	41,589	34,279	▲ 43,953	2,773	-6.3%	32,815

	内訳		R3年度 決算額	R4年度 決算額	R5年度 決算額	R6年度 予算額	R6年度 決算額	R6年度 執行率	R7年度 予算額
市	支出	総支出額	0	0	0	0	0		0
		指定管理料	－	－	－	－	－		－
		賃借料(駐車管制ｼｽﾃﾑ)	－	－	－	－	－		－
		消耗品等	－	－	－	－	－		－
	収入	総収入額	1,614	1,614	1,614	1,614	1,614	100.0%	854
		使用料収入等	－	－	－	－	－		－
		目的外使用料	1,614	1,614	1,614	1,614	1,614	100.0%	854
		※別途、指定管理者からの納付金あり(総括シートに記載)	－	－	－	－	－		－

【参考】駐車場個別シート

1 施設及び指定管理者について

施設名等	施設名			所管課名
	総持寺自転車駐車場			交通政策課
施設所在地	茨木市庄二丁目18番14号		指定期間	令和2年4月1日～令和7年3月31日
施設概要	敷地面積	1802 ㎡	延床面積	5766 ㎡
	竣工年月	昭和60年4月	改修年月	
	部屋・設備	【収容台数】バイク:210台、自転車:2,390台〈自動化〉		
	目的外使用			
	備考	場内の照明灯をLED化（平成24年度事業）		
運営状況	利用時間	4:00～4:00		
	定休日	なし		
	年間利用日数	365日		
	備考			

2 利用状況について

	指標	稼働率の算出	単位	現指定管理者 R3年度 実績	現指定管理者 R4年度 実績	現指定管理者 R5年度 実績	現指定管理者 R6年度 実績	現指定管理者 R6年度 目標	新指定管理者 R7年度 目標
年間利用数	利用台数（合計）	－	台	225,216	248,694	269,066	282,178	277,650	277,650
			稼働率	－	－	－	－	－	－
	利用台数（自転車）	－	台	212,674	236,299	255,752	268,146	266,200	266,200
			稼働率	－	－	－	－	－	－
	利用台数（原付）	－	台	7,527	7,475	7,957	7,799	6,575	6,575
			稼働率	－	－	－	－	－	－
	利用台数（自動二輪）	－	台	5,015	4,920	5,357	6,233	4,875	4,875
			稼働率	－	－	－	－	－	－
			稼働率						

3.収支状況について

（単位：千円）

	内訳		現指定管理者 R3年度 決算額	現指定管理者 R4年度 決算額	現指定管理者 R5年度 決算額	現指定管理者 R6年度 予算額	現指定管理者 R6年度 決算額	現指定管理者 R6年度 執行率	新指定管理者 R7年度 予算額
指定管理者	支出	総支出額	16,477	16,777	16,409	17,065	17,063	100.0%	18,596
		賃借料(土地)	－	0	0	0	0		0
		人件費	5,073	5,218	5,526	6,032	5,839	96.8%	5,774
		光水熱費	1,626	1,832	1,546	1,232	1,723	139.9%	1,824
		委託料	3,047	2,863	2,680	3,005	2,990	99.5%	2,930
		リース費	4,464	4,469	4,469	4,221	4,165	98.7%	5,386
		その他	2,267	2,395	2,188	2,575	2,346	91.1%	2,682
		※別途、市への納付金あり（総括シートに記載）	－	－	－	－	－		－
	収入	総収入額	15,479	16,919	18,202	19,265	19,021	98.7%	18,362
		指定管理料	－	－	－	－	－		－
		利用料金収入	15,479	16,919	18,202	19,265	19,021	98.7%	18,362
	収入―支出		▲ 998	142	1,793	2,200	1,958	89.0%	▲ 234
	内訳		R3年度 決算額	R4年度 決算額	R5年度 決算額	R6年度 予算額	R6年度 決算額	R6年度 執行率	R7年度 予算額
市	支出	総支出額	0	0	0	0	0		0
		指定管理料	－	－	－	－	－		－
		賃借料(駐車管制システム)	－	－	－	－	－		－
		消耗品等	－	－	－	－	－		－
	収入	総収入額	0	0	0	0	0		0
		使用料収入等	－	－	－	－	－		－
		目的外使用料	－	－	－	－	－		－
		※別途、指定管理者からの納付金あり（総括シートに記載）	－	－	－	－	－		－

【参考】駐車場個別シート

1 施設及び指定管理者について

施設名等	施設名			所管課名
	別院町自転車駐車場			交通政策課
施設所在地	茨木市別院町7番34号		指定期間	令和2年4月1日～令和7年3月31日
施設概要	敷地面積	330 ㎡	延床面積	2517 ㎡
	竣工年月	昭和60年4月	改修年月	
	部屋・設備	【収容台数】自転車:1,090台〈自動化〉		
	目的外使用			
	備考	場内の照明灯をLED化(平成24年度事業)　東棟は平成27年3月末日をもって廃止		
運営状況	利用時間	4:00～4:00		
	定休日	なし		
	年間利用日数	365日		
	備考			

2 利用状況について

	指標	稼働率の算出	単位	現指定管理者 R3年度 実績	現指定管理者 R4年度 実績	現指定管理者 R5年度 実績	現指定管理者 R6年度 実績	現指定管理者 R6年度 目標	新指定管理者 R7年度 目標
年間利用数	利用台数(合計)	－	台	481,999	529,503	578,472	593,721	500,500	500,500
			稼働率	－	－	－	－	－	－
	利用台数(自転車)	－	台	481,999	529,503	578,472	593,721	500,500	500,500
			稼働率	－	－	－	－	－	－
			稼働率						
			稼働率						
			稼働率						

3.収支状況について

（単位：千円）

	内訳		現指定管理者 R3年度 決算額	現指定管理者 R4年度 決算額	現指定管理者 R5年度 決算額	現指定管理者 R6年度 予算額	現指定管理者 R6年度 決算額	現指定管理者 R6年度 執行率	新指定管理者 R7年度 予算額
指定管理者	支出	総支出額	27,084	24,400	26,245	38,229	26,070	68.2%	38,474
		賃借料(土地)	11,256	11,607	11,607	11,259	11,607	103.1%	11,607
		人件費	535	633	934	12,416	978	7.9%	10,998
		光水熱費	1,193	1,418	1,163	1,162	1,293	111.3%	1,441
		委託料	5,079	5,019	4,965	5,021	5,094	101.5%	5,026
		リース費	6,420	2,705	4,355	3,957	4,052	102.4%	4,745
		その他	2,601	3,018	3,221	4,414	3,046	69.0%	4,657
		※別途、市への納付金あり(総括シートに記載)	－	－	－	－	－		－
	収入	総収入額	31,671	36,786	41,396	33,848	43,314	128.0%	41,634
		指定管理料	－	－	－	－	－		－
		利用料金収入	31,671	36,786	41,396	33,848	43,314	128.0%	41,634
	収入―支出		4,587	12,386	15,151	▲ 4,381	17,244	-393.6%	3,160

	内訳		R3年度 決算額	R4年度 決算額	R5年度 決算額	R6年度 予算額	R6年度 決算額	R6年度 執行率	R7年度 予算額
市	支出	総支出額	0	0	0	0	0		0
		指定管理料	－	－	－	－	－		－
		賃借料(地代・駐車管制システム)	－	－	－	－	－		－
		消耗品等	－	－	－	－	－		－
	収入	総収入額	0	0	0	0	0		0
		使用料収入等	－	－	－	－	－		－
		目的外使用料	－	－	－	－	－		－
		※別途、指定管理者からの納付金あり(総括シートに記載)	－	－	－	－	－		－

【参考】駐車場個別シート

1 施設及び指定管理者について

施設名等	施設名			所管課名
	西駅前町自転車駐車場			交通政策課
施設所在地	茨木市西駅前町7番10号		指定期間	令和2年4月1日～令和7年3月31日
施設概要	敷地面積	2276 ㎡	延床面積	1789 ㎡
	竣工年月	昭和61年4月	改修年月	
	部屋・設備	【収容台数】バイク:580台、自転車:1,330台		
	目的外使用			
	備考	場内の照明灯をLED化（平成24年度事業）		
運営状況	利用時間	4:45～1:15		
	定休日	なし		
	年間利用日数	365日		
	備考			

2 利用状況について

	指標	稼働率の算出	単位	現指定管理者 R3年度 実績	現指定管理者 R4年度 実績	現指定管理者 R5年度 実績	現指定管理者 R6年度 実績	現指定管理者 R6年度 目標	新指定管理者 R7年度 目標
年間利用数	利用台数（合計）	－	台	463,829	492,252	521,814	527,533	581,275	581,275
			稼働率	－	－	－	－	－	－
	利用台数（自転車）	－	台	360,674	385,902	399,349	423,243	425,500	425,500
			稼働率	－	－	－	－	－	－
	利用台数（原付）	－	台	83,508	83,903	91,332	80,827	130,475	130,475
			稼働率	－	－	－	－	－	－
	利用台数（自動二輪）	－	台	19,647	22,447	31,133	23,463	25,300	25,300
			稼働率	－	－	－	－	－	－
			稼働率						

3.収支状況について

（単位：千円）

	内訳		現指定管理者 R3年度 決算額	現指定管理者 R4年度 決算額	現指定管理者 R5年度 決算額	現指定管理者 R6年度 予算額	現指定管理者 R6年度 決算額	現指定管理者 R6年度 執行率	新指定管理者 R7年度 予算額
指定管理者	支出	総支出額	33,668	35,550	36,092	35,137	34,538	98.3%	33,730
		賃借料(土地)	－	0	0	0	0		0
		人件費	15,774	16,689	17,555	16,790	18,332	109.2%	16,136
		光水熱費	752	897	743	841	833	99.0%	892
		委託費	3,936	3,936	3,941	3,978	3,184	80.0%	3,340
		リース費	8,682	8,711	8,711	8,580	8,711	101.5%	8,646
		その他	4,524	5,317	5,142	4,948	3,478	70.3%	4,716
		※別途、市への納付金あり（総括シートに記載）	－	－	－	－	－		－
	収入	総収入額	36,544	40,227	41,974	49,726	44,399	89.3%	42,102
		指定管理料	－	－	－	－	－		－
		利用料金収入	36,544	40,227	41,974	49,726	44,399	89.3%	42,102
	収入―支出		2,876	4,677	5,882	14,589	9,861	67.6%	8,372
市	内訳		R3年度 決算額	R4年度 決算額	R5年度 決算額	R6年度 予算額	R6年度 決算額	R6年度 執行率	R7年度 予算額
	支出	総支出額	0	0	0	0	0		0
		指定管理料	－	－	－	－	－		－
		賃借料(駐車管制システム)	－	－	－	－	－		－
		消耗品等	－	－	－	－	－		－
	収入	総収入額	0	0	0	0	0		0
		使用料収入等	－	－	－	－	－		－
		目的外使用料	－	－	－	－	－		－
		※別途、指定管理者からの納付金あり（総括シートに記載）	－	－	－	－	－		－

【参考】駐車場個別シート

1 施設及び指定管理者について

施設名等	施設名			所管課名
	南茨木駅前自転車駐車場			交通政策課
施設所在地	茨木市東奈良三丁目14番12号・14番21号・茨木市若草町4番23号		指定期間	令和2年4月1日～令和7年3月31日
施設概要	敷地面積	3711 ㎡	延床面積	1919 ㎡
	竣工年月	昭和61年4月	改修年月	平成23年3月～平成23年6月
	部屋・設備	【収容台数】バイク:90台、自転車:2,950台〈第2～第5自動化〉		
	目的外使用			
	備考	場内(第1～第4自転車駐車場)の照明灯をLED化(平成24年度事業)		
運営状況	利用時間	4:45～0:45(第1自転車駐車場)、4:00～4:00(第3自転車駐車場)、終日(第2第4第5)		
	定休日	なし		
	年間利用日数	365日		
	備考			

2 利用状況について

	指標	稼働率の算出	単位	現指定管理者 R3年度 実績	現指定管理者 R4年度 実績	現指定管理者 R5年度 実績	現指定管理者 R6年度 実績	現指定管理者 R6年度 目標	新指定管理者 R7年度 目標
年間利用数	利用台数(合計)	－	台	947,087	995,406	1,001,040	979,714	1,064,050	1,064,050
			稼働率	－	－	－	－	－	－
	利用台数(自転車)	－	台	929,194	976,978	982,792	962,003	1,041,100	1,041,100
			稼働率	－	－	－	－	－	－
	利用台数(原付)	－	台	12,705	11,807	11,197	11,546	17,750	17,750
			稼働率	－	－	－	－	－	－
	利用台数(自動二輪)	－	台	5,188	6,621	7,051	6,165	5,200	5,200
			稼働率	－	－	－	－	－	－
			稼働率						

3.収支状況について

（単位：千円）

	内訳		現指定管理者 R3年度 決算額	現指定管理者 R4年度 決算額	現指定管理者 R5年度 決算額	現指定管理者 R6年度 予算額	現指定管理者 R6年度 決算額	現指定管理者 R6年度 執行率	新指定管理者 R7年度 予算額
指定管理者	支出	総支出額	58,112	63,886	64,802	66,560	61,447	92.3%	70,185
		賃借料(土地)	－	0	0	0	0		0
		人件費	23,351	23,908	25,204	26,690	26,406	98.9%	26,688
		光水熱費	1,380	1,507	1,260	1,477	1,421	96.2%	1,513
		委託料	12,049	12,047	12,058	12,092	11,390	94.2%	11,530
		リース費	12,715	17,676	17,676	16,575	16,751	101.1%	19,193
		その他	8,617	8,748	8,604	9,726	5,479	56.3%	11,261
		※別途、市への納付金あり(総括シートに記載)	－	－	－	－	－		－
	収入	総収入額	68,324	73,742	74,613	79,379	73,751	92.9%	75,284
		指定管理料	－	－	－	－	－		－
		利用料金収入	68,324	73,742	74,613	79,379	73,751	92.9%	75,284
	収入―支出		10,212	9,856	9,811	12,819	12,304	96.0%	5,099

	内訳		R3年度 決算額	R4年度 決算額	R5年度 決算額	R6年度 予算額	R6年度 決算額	R6年度 執行率	R7年度 予算額
市	支出	総支出額	0	0	0	0	0		0
		指定管理料	－	－	－	－	－		－
		賃借料(駐車管制システム)	－	－	－	－	－		－
		消耗品等	－	－	－	－	－		－
	収入	総収入額	63	63	63	63	63	100.0%	63
		使用料収入等	－	－	－	－	－		－
		目的外使用料	63	63	63	63	63	100.0%	63
		※別途、指定管理者からの納付金あり(総括シートに記載)	－	－	－	－	－		－

【参考】駐車場個別シート

1 施設及び指定管理者について

施設名等	施設名			所管課名
	阪急茨木北口駐車場			交通政策課
施設所在地	茨木市永代町8番32号		指定期間	令和2年4月1日～令和7年3月31日
施設概要	敷地面積	455 ㎡	延床面積	447 ㎡
	竣工年月	昭和62年12月	改修年月	
	部屋・設備	【収容台数】普通自動車:32台、自転車:390台〈自動化〉		
	目的外使用			
	備考	場内の照明灯をLED化(平成23年度事業)		
運営状況	利用時間	普通自動車:終日、自転車:4:00～4:00		
	定休日	なし		
	年間利用日数	365日		
	備考	令和5年7月から閉鎖中。定期利用者のみ代替地の双葉町駐車場で利用。		

2 利用状況について

	指標	稼働率の算出	単位	現指定管理者 R3年度 実績	現指定管理者 R4年度 実績	現指定管理者 R5年度 実績	現指定管理者 R6年度 実績	現指定管理者 R6年度 目標	新指定管理者 R7年度 目標
年間利用数	利用台数(合計)	－	台	170,306	178,935	92,347	50,450	0	50,450
			稼働率	－	－	－	－	－	－
	利用台数(自転車)	－	台	109,240	113,440	76,290	50,450	0	50,450
			稼働率	－	－	－	－	－	－
	利用台数(自動車)	－	台	61,066	65,495	16,057	0	0	－
			稼働率	－	－	－	－	－	－
			稼働率						
			稼働率						

3.収支状況について

（単位：千円）

	内訳		現指定管理者 R3年度 決算額	現指定管理者 R4年度 決算額	現指定管理者 R5年度 決算額	現指定管理者 R6年度 予算額	現指定管理者 R6年度 決算額	現指定管理者 R6年度 執行率	新指定管理者 R7年度 予算額
指定管理者	支出	総支出額	16,198	16,305	6,997	0	1,802		0
		賃借料(土地)	－	0	0	0	0		0
		人件費	5,835	6,027	1,910	0	52		0
		光水熱費	454	531	176	0	0		0
		委託料	4,356	4,358	1,656	0	753		0
		リース費	2,964	2,959	1,969	0	864		0
		その他	2,589	2,430	1,286	0	133		0
		※別途、市への納付金あり(総括シートに記載)	－	－	－	－	－		－
	収入	総収入額	21,641	23,564	7,956	25,773	2,279	8.8%	0
		指定管理料	－	－	－	－	－		－
		利用料金収入	21,641	23,564	7,956	25,773	2,279	8.8%	0
	収入―支出		5,443	7,259	959	25,773	477	1.9%	0

	内訳		R3年度 決算額	R4年度 決算額	R5年度 決算額	R6年度 予算額	R6年度 決算額	R6年度 執行率	R7年度 予算額
市	支出	総支出額	0	0	0	0	0		0
		指定管理料	－	－	－	－	－		－
		賃借料(駐車管制システム)	－	－	－	－	－		－
		消耗品等	－	－	－	－	－		－
	収入	総収入額	0	0	0	0	0		0
		使用料収入等	－	－	－	－	－		－
		目的外使用料	－	－	－	－	－		－
		※別途、指定管理者からの納付金あり(総括シートに記載)	－	－	－	－	－		－

【参考】駐車場個別シート

1 施設及び指定管理者について

施設名等	施設名			所管課名
	モノレール宇野辺駅前自転車駐車場			交通政策課
施設所在地	茨木市下穂積一丁目11番4号		指定期間	令和2年4月1日～令和7年3月31日
施設概要	敷地面積	656 ㎡	延床面積	183 ㎡
	竣工年月	平成3年4月	改修年月	
	部屋・設備	【収容台数】バイク:55台、自転車:480台〈自動化〉、ラック189台(平成27年4月設置)		
	目的外使用			
	備考	場内の照明灯をLED化(平成24年度事業)		
運営状況	利用時間	4:00～4:00		
	定休日	なし		
	年間利用日数	365日		
	備考			

2 利用状況について

	指標	稼働率の算出	単位	現指定管理者 R3年度 実績	現指定管理者 R4年度 実績	現指定管理者 R5年度 実績	現指定管理者 R6年度 実績	現指定管理者 R6年度 目標	新指定管理者 R7年度 目標
年間利用数	利用台数(合計)	－	台	179,125	180,959	189,681	190,136	195,350	195,350
			稼働率	－	－	－	－	－	－
	利用台数(自転車)	－	台	169,244	173,016	181,439	181,581	183,450	183,450
			稼働率	－	－	－	－	－	－
	利用台数(原付)	－	台	6,654	5,807	5,710	6,259	8,600	8,600
			稼働率	－	－	－	－	－	－
	利用台数(自動二輪)	－	台	3,227	2,136	2,532	2,296	3,300	3,300
			稼働率	－	－	－	－	－	－
			稼働率						

3.収支状況について

（単位：千円）

	内訳		現指定管理者 R3年度 決算額	現指定管理者 R4年度 決算額	現指定管理者 R5年度 決算額	現指定管理者 R6年度 予算額	現指定管理者 R6年度 決算額	現指定管理者 R6年度 執行率	新指定管理者 R7年度 予算額
指定管理者	支出	総支出額	13,292	13,807	15,209	17,919	16,073	89.7%	18,372
		賃借料(土地)	－	0	0	0	0		0
		人件費	5,354	5,685	6,065	6,242	6,148	98.5%	6,804
		光水熱費	373	435	364	341	385	112.9%	437
		委託料	3,432	3,436	3,439	3,453	3,447	99.8%	3,522
		リース費	2,316	2,310	3,401	5,348	5,250	98.2%	5,082
		その他	1,817	1,941	1,940	2,535	843	33.3%	2,527
		※別途、市への納付金あり(総括シートに記載)	－	－	－	－	－		－
	収入	総収入額	12,914	13,219	14,318	14,439	14,522	100.6%	14,500
		指定管理料	－	－	－	－	－		－
		利用料金収入	12,914	13,219	14,318	14,439	14,522	100.6%	14,500
	収入―支出		▲ 378	▲ 588	▲ 891	▲ 3,480	▲ 1,551	44.6%	▲ 3,872

	内訳		R3年度 決算額	R4年度 決算額	R5年度 決算額	R6年度 予算額	R6年度 決算額	R6年度 執行率	R7年度 予算額
市	支出	総支出額	0	0	0	0	0		0
		指定管理料	－	－	－	－	－		－
		賃借料(駐車管制システム)	－	－	－	－	－		－
		消耗品等	－	－	－	－	－		－
	収入	総収入額	0	0	0	0	0		0
		使用料収入等	－	－	－	－	－		－
		目的外使用料	－	－	－	－	－		－
		※別途、指定管理者からの納付金あり(総括シートに記載)	－	－	－	－	－		－

【参考】駐車場個別シート

1 施設及び指定管理者について

施設名等	施設名			所管課名
	阪急茨木東口駐車場			交通政策課
施設所在地	茨木市双葉町1番14号		指定期間	令和2年4月1日～令和7年3月31日
施設概要	敷地面積	6100 ㎡	延床面積	6100 ㎡
	竣工年月	平成4年4月	改修年月	平成24年11月
	部屋・設備	【収容台数】普通自動車:21台(平成24年11月リニューアルオープン)		
	目的外使用			
	備考	機械式地下駐車場を廃止、地上平面自走式に変更		
運営状況	利用時間	終日		
	定休日	なし		
	年間利用日数	365日		
	備考			

2 利用状況について

	指標	稼働率の算出	単位	現指定管理者 R3年度 実績	現指定管理者 R4年度 実績	現指定管理者 R5年度 実績	現指定管理者 R6年度 実績	現指定管理者 R6年度 目標	新指定管理者 R7年度 目標
年間利用数	利用台数(合計)	－	台	69,935	70,911	69,086	63,187	66,200	66,200
			稼働率	－	－	－	－	－	－
	利用台数(自動車)	－	台	69,935	70,911	69,086	63,187	66,200	66,200
			稼働率	－	－	－	－	－	－
			稼働率						
			稼働率						
			稼働率						

3.収支状況について

（単位：千円）

	内訳		現指定管理者 R3年度 決算額	現指定管理者 R4年度 決算額	現指定管理者 R5年度 決算額	現指定管理者 R6年度 予算額	現指定管理者 R6年度 決算額	現指定管理者 R6年度 執行率	新指定管理者 R7年度 予算額
指定管理者	支出	総支出額	4,132	4,493	5,209	4,889	5,003	102.3%	5,045
		賃借料(土地)	－	0	0	0	0		0
		人件費	311	331	455	370	442	119.5%	548
		光水熱費	115	130	93	146	98	67.1%	130
		委託料	2,268	2,256	2,099	2,271	2,099	92.4%	2,099
		リース費	516	585	1,360	1,439	1,360	94.5%	1,360
		その他	922	1,191	1,202	663	1,004	151.4%	908
		※別途、市への納付金あり(総括シートに記載)	－	－	－	－	－		－
	収入	総収入額	18,215	19,165	20,122	19,782	19,732	99.7%	20,150
		指定管理料	－	－	－	－	－		－
		利用料金収入	18,215	19,165	20,122	19,782	19,732	99.7%	20,150
	収入―支出		14,083	14,672	14,913	14,893	14,729	98.9%	15,105
市	内訳		R3年度 決算額	R4年度 決算額	R5年度 決算額	R6年度 予算額	R6年度 決算額	R6年度 執行率	R7年度 予算額
	支出	総支出額	0	0	0	0	0		0
		指定管理料	－	－	－	－	－		－
		賃借料(駐車管制システム)	－	－	－	－	－		－
		消耗品等	－	－	－	－	－		－
	収入	総収入額	0	0	0	0	0		0
		使用料収入等	－	－	－	－	－		－
		目的外使用料	－	－	－	－	－		－
		※別途、指定管理者からの納付金あり(総括シートに記載)	－	－	－	－	－		－