

2 相談事業

1 相談事業の概要

相談内容	目的	期間等	担当
女性面接相談	家族・自分のことなど女性を取り巻く様々な悩みに関する相談（予約制）	月～土（火・祝除く） 10:00～16:00	専門相談員
女性電話相談 Tel621-0892	家族・自分のことなど女性を取り巻く様々な悩みに関する電話相談	月～土（火・祝除く） 10:00～16:00	専門相談員等
男性のための 電話相談	生き方、家族関係、夫婦の悩み、職場・社会生活等における人間関係に関する相談	第3・4水曜日 6:30～9:30	男性相談員
女性のはたらき方 相談	就職や労働に関する相談（予約制）	偶数月 第2金曜日 奇数月 第2土曜日 9:30～12:30	専門相談員
女性法律相談	離婚、家族関係、金銭問題、近隣とのトラブル等法律上の悩みに関する相談（予約制）	第3木曜日・第3土曜日 9:30～12:30	女性弁護士
仕事なんでも 相談	就職に向けての支援や労働条件等の労働問題全般に関する相談	最終木曜日 13:00～16:00	仕事なんでも 相談員

相談無料、一時保育あり（1歳～未就学児、有料、要予約）

平成27年度（2015年）からDVに関する相談は配偶者暴力相談支援センターで対応している。

2 相談の利用件数

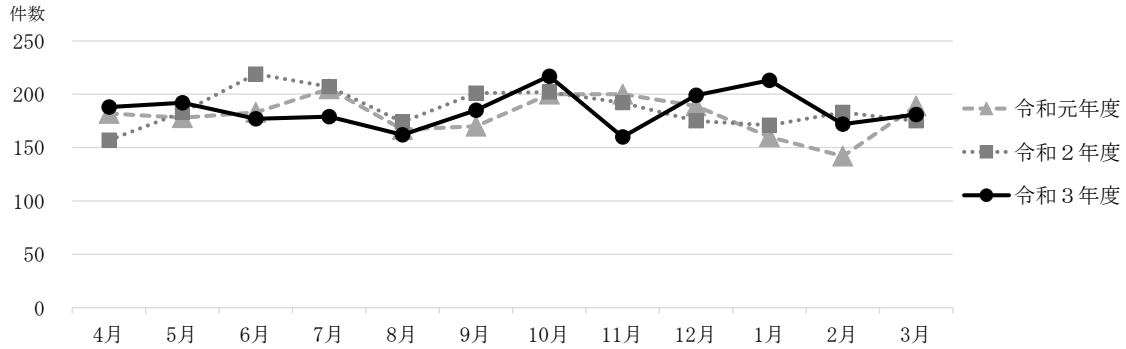
令和3年度(2021年度)

実施月	女性面接 相談	女性電話 相談	男性のため の電話相談	女性の はたらき方 相談	女性法律 相談	仕事なんでも 相談	合計
4月	48	132	2	2	4	0	188
累計	48	132	2	2	4	0	188
5月	52	135	1	2	2	0	192
累計	100	267	3	4	6	0	380
6月	46	124	2	2	3	0	177
累計	146	391	5	6	9	0	557
7月	38	134	1	2	4	0	179
累計	184	525	6	8	13	0	736
8月	34	118	4	2	4	0	162
累計	218	643	10	10	17	0	898
9月	44	132	3	2	4	0	185
累計	262	775	13	12	21	0	1,083
10月	63	144	2	0	8	0	217
累計	325	919	15	12	29	0	1,300
11月	38	114	3	0	5	0	160
累計	363	1,033	18	12	34	0	1,460
12月	53	136	1	0	8	1	199
累計	416	1,169	19	12	42	1	1,659
1月	53	148	3	1	8	0	213
累計	469	1,317	22	13	50	1	1,872
2月	36	123	2	1	9	1	172
累計	505	1,440	24	14	59	2	2,044
3月	33	135	7	3	3	0	181
累計	538	1,575	31	17	62	2	2,225
シェア (%)	24	71	1	1	3	0	100

3 相談件数の推移

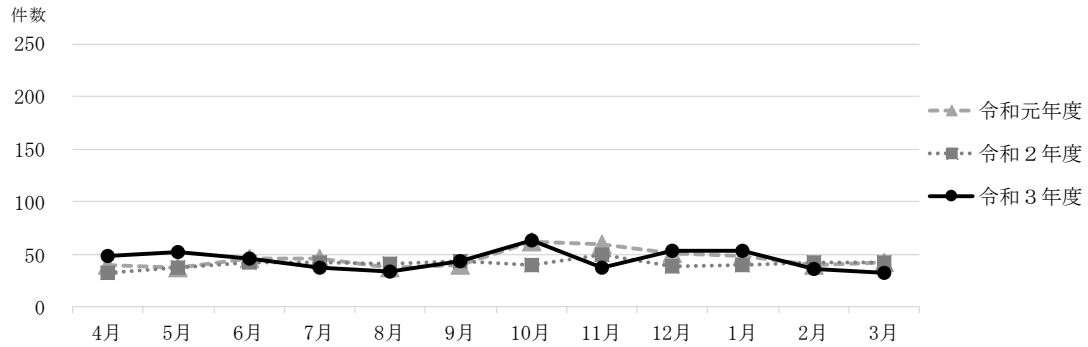
(1) 相談の総数

	4月	5月	6月	7月	8月	9月	10月	11月	12月	1月	2月	3月	合計 (件)
令和3年度	188	192	177	179	162	185	217	160	199	213	172	181	2,225
令和2年度	157	183	219	207	174	201	202	192	175	171	183	175	2,239
令和元年度	182	178	183	205	167	170	200	200	189	160	142	189	2,165



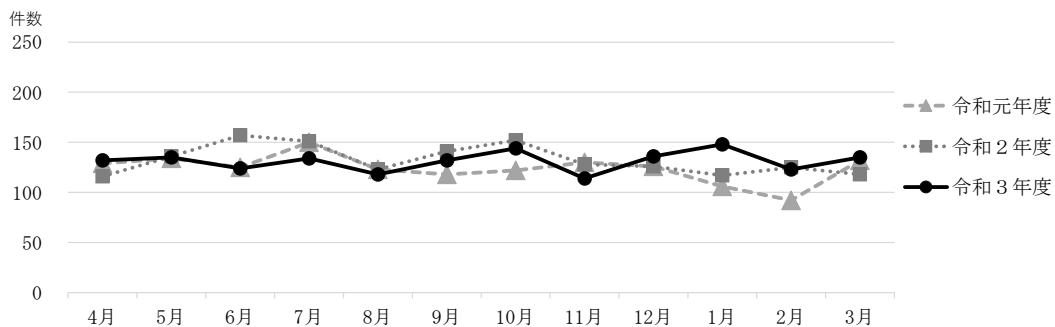
(2) 女性面接相談

	4月	5月	6月	7月	8月	9月	10月	11月	12月	1月	2月	3月	合計 (件)
令和3年度	48	52	46	38	34	44	63	38	53	53	36	33	538
令和2年度	33	37	42	43	41	44	40	50	39	40	43	42	494
令和元年度	40	38	46	46	37	40	62	60	51	49	40	43	552



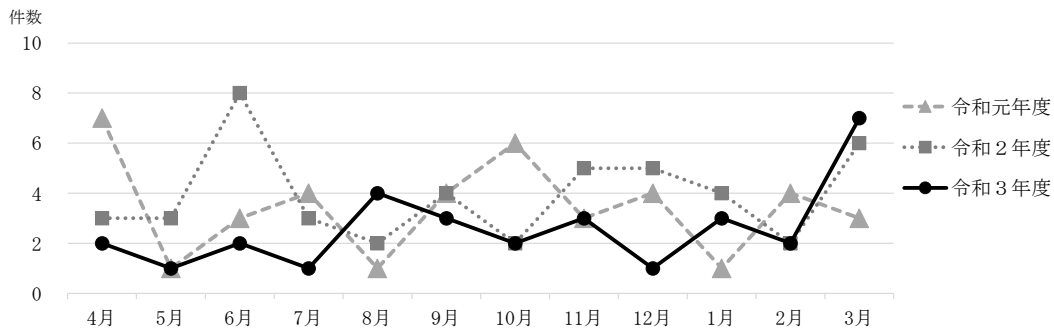
(3) 女性電話相談

	4月	5月	6月	7月	8月	9月	10月	11月	12月	1月	2月	3月	合計 (件)
令和3年度	132	135	124	134	118	132	144	114	136	148	123	135	1,575
令和2年度	116	136	157	151	123	141	152	128	126	117	125	118	1,590
令和元年度	129	134	125	150	123	118	122	130	126	106	92	132	1,487



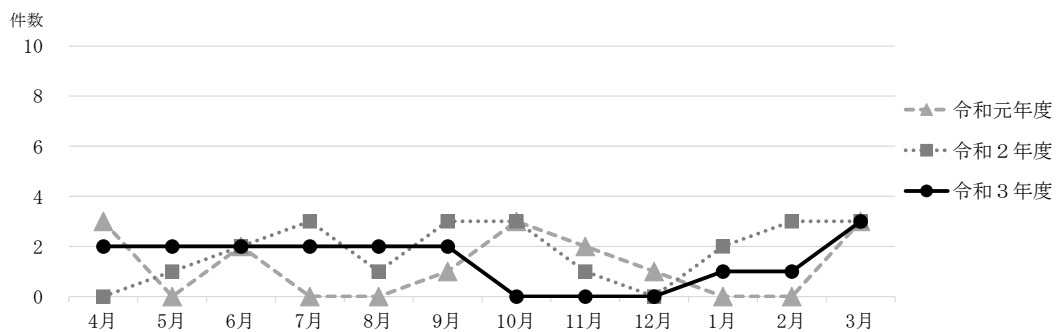
(4) 男性のための電話相談

	4月	5月	6月	7月	8月	9月	10月	11月	12月	1月	2月	3月	合計 (件)
令和3年度	2	1	2	1	4	3	2	3	1	3	2	7	31
令和2年度	3	3	8	3	2	4	2	5	5	4	2	6	47
令和元年度	7	1	3	4	1	4	6	3	4	1	4	3	41



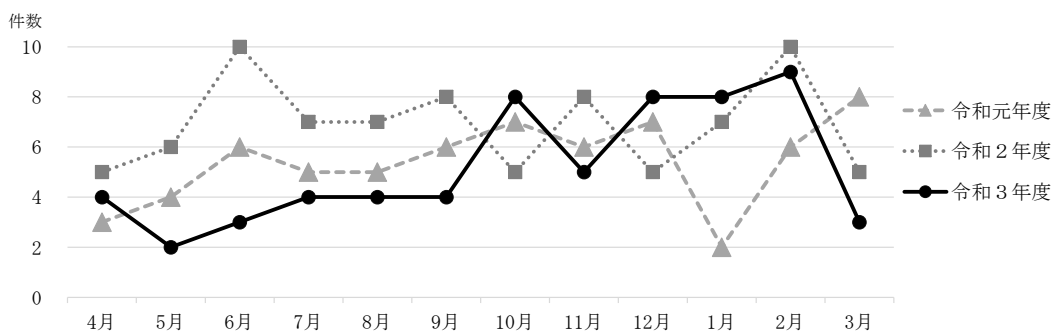
(5) 女性のはたらき方相談

	4月	5月	6月	7月	8月	9月	10月	11月	12月	1月	2月	3月	合計 (件)
令和3年度	2	2	2	2	2	2	0	0	0	1	1	3	17
令和2年度	0	1	2	3	1	3	3	1	0	2	3	3	22
令和元年度	3	0	2	0	0	1	3	2	1	0	0	3	15



(6) 女性法律相談

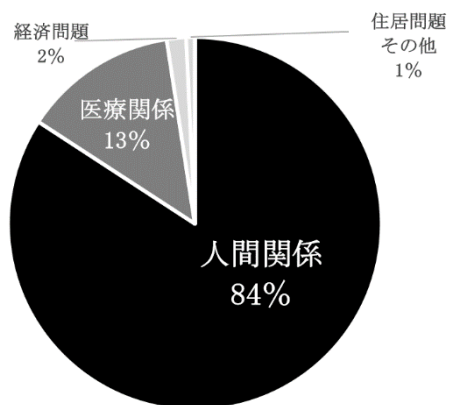
	4月	5月	6月	7月	8月	9月	10月	11月	12月	1月	2月	3月	合計 (件)
令和3年度	4	2	3	4	4	4	8	5	8	8	9	3	62
令和2年度	5	6	10	7	7	8	5	8	5	7	10	5	83
令和元年度	3	4	6	5	5	6	7	6	7	2	6	8	65



(7) 女性面接相談・電話相談の項目別件数

項目		面接	電話	合計	
人間関係	夫等	薬物・酒乱	2	0	2
		離婚問題	62	28	90
		その他	84	75	159
	子ども	養育困難	7	3	10
		その他	23	43	66
	親族	42	55	97	
	交際相手	3	11	14	
	男女問題	5	8	13	
	家庭不和	13	8	21	
	生き方	127	660	787	
	対人関係	85	195	280	
性的マイノリティ	0	17	17		
経済問題	生活困窮	0	4	4	
	サラ金・借金	2	2	4	
	求職	3	1	4	
	その他	4	19	23	
医療関係	病気	7	43	50	
	精神的問題	65	131	196	
	妊娠・出産	0	1	1	
	その他	0	29	29	
住居問題		4	2	6	
帰住先（行き所）なし		0	0	0	
その他	機関連絡等	0	217	217	
	苦情	0	23	23	
合計		538	1,575	2,113	

女性面接相談の相談内容



女性電話相談の相談内容

