

# 介護保険事業所



## 茨木市全体図



### もくじ (小学校区ごとに掲載)

● マップ1-1	清溪・忍頂寺	30
● マップ1-2	安威・山手台・耳原・福井	32
● マップ1-3	豊川・郡山・彩都西	34
● マップ2	三島・太田・庄栄・西河原・東・白川	36
● マップ3	郡・沢池・西・穂積・畑田・春日・春日丘	38
● マップ4	中条・茨木・大池・中津	40
● マップ5	玉島・玉櫛・天王・東奈良・葦原・水尾	42

※高齢者が住み慣れた地域で介護サービスが受けられるように、『日常生活圏域』を設定しています。



A

B

C

1

2

3

4

短期入所生活介護 ほくしん苑  
地域密着型介護老人福祉施設 ほくしん苑

介護老人保健施設 清溪苑

ケアハウス グリーンビラ いばらき

6

1

2

3

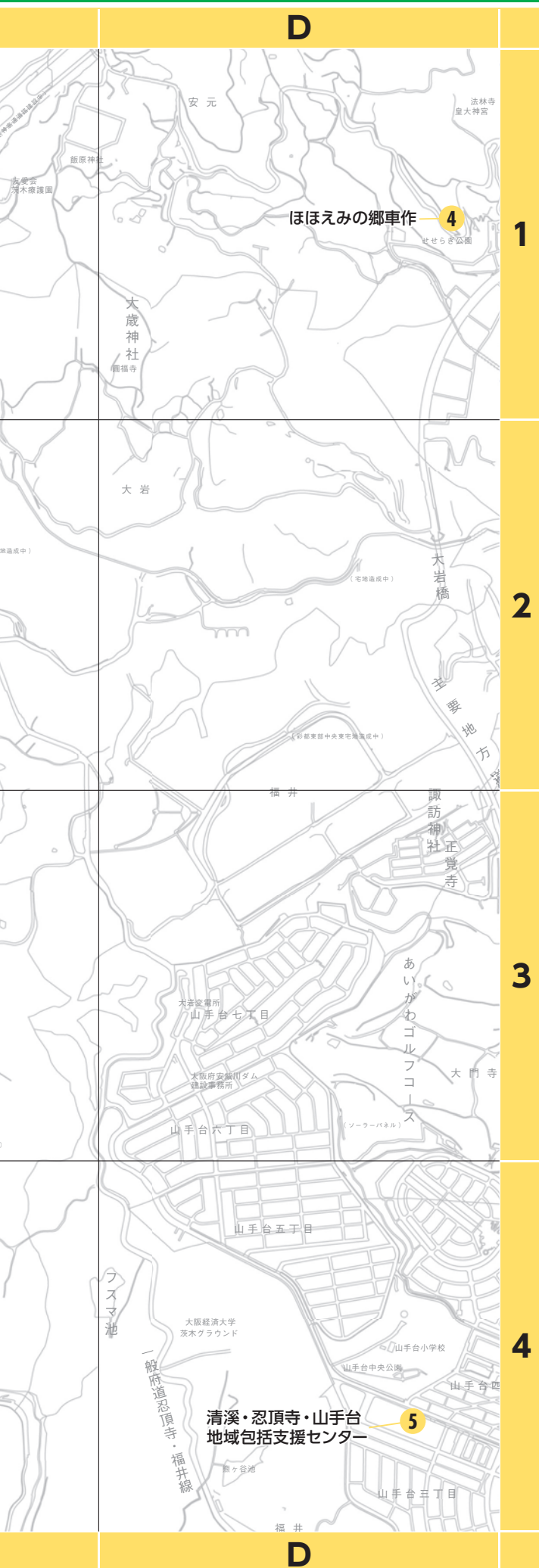


A

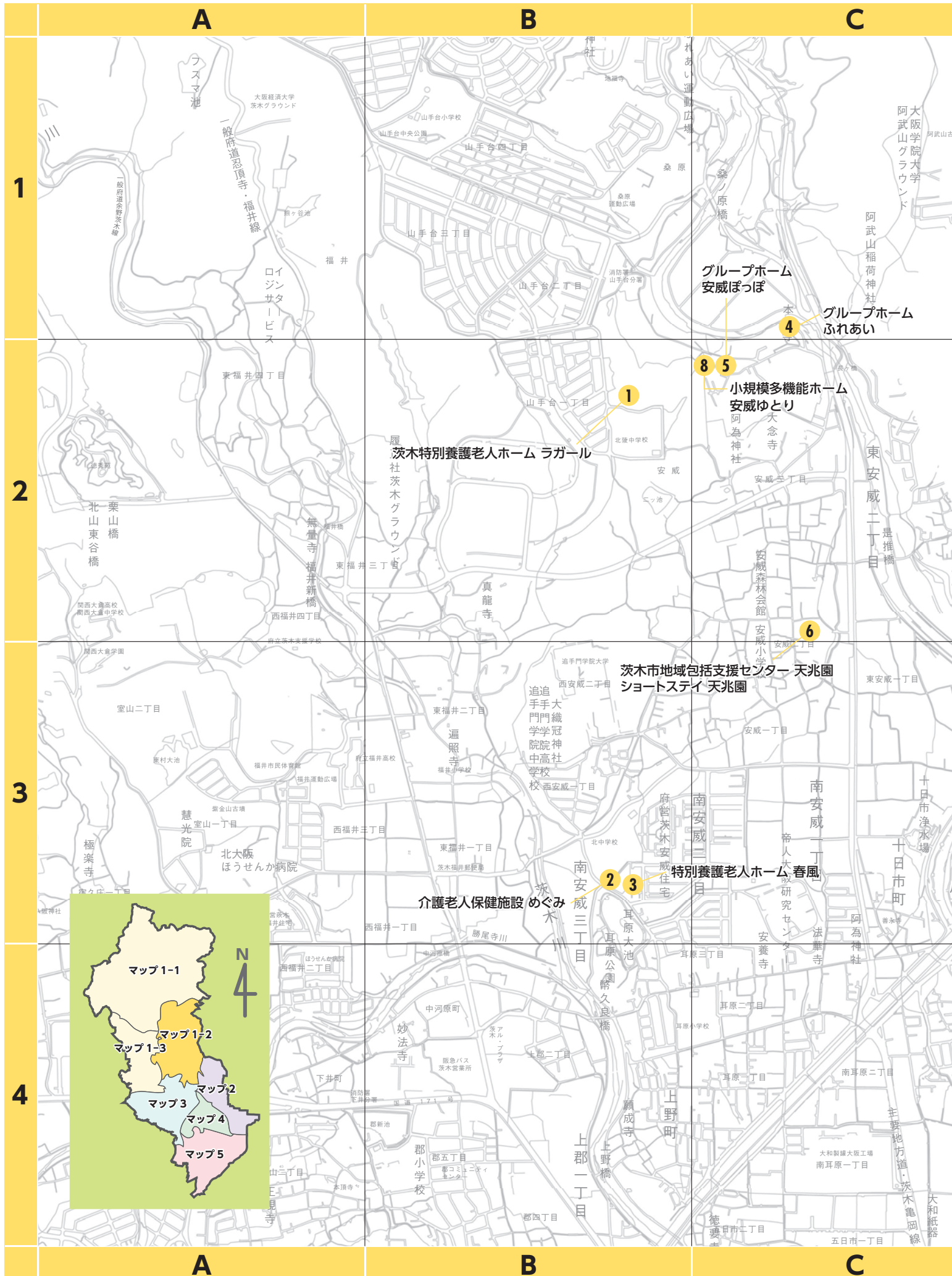
B

C

# マップ1-1 北圏域



番号	事業所名	種類	所在地	頁	位置
1	介護老人保健施設清溪苑	ショートステイ	泉原38-1	11	B-1
		老健		27	
2	ケアハウス グリーンビラいばらき	特定施設	泉原62	5	B-1
3	グループホームコティ東彩都	グループホーム	佐保266	19	B-4
4	ほほえみの郷車作	小規模多機能	車作323-1	15	D-1
5	清溪・忍頂寺・山手台 地域包括支援センター	包括支援センター	山手台 3-30-16-1	3	D-4
6	短期入所生活介護 ほくしん苑 地域密着型介護老人福祉施設 ほくしん苑	ショートステイ	泉原37-6	7	B-1
		地域密着型特養		22	



A

B

C

1

2

3

4

A

B

C



# マップ1-2 北圏域

番号	事業所名	種類	所在地	頁	位置
1	茨木特別養護老人ホーム ラガール	ショートステイ	大字安威12	6	B-2
		特養		23	
2	介護老人保健施設めぐみ	ショートステイ	南安威 2-10-17	10	B-3
		老健		26	
3	特別養護老人ホーム春風	ショートステイ	南安威2-10-5	9	B-3
		特養		25	
4	グループホームふれあい	グループホーム	安威4-13-18	20	C-1
5	グループホーム安威ぽっぽ	グループホーム	安威4-13-20	18	C-2
6	地域包括支援センター天兆園 ショートステイ天兆園	包括支援センター	安威2-10-11	3	C-2
		ショートステイ		7	
7	グループホームみさき花園	グループホーム	花園2-24-17	19	D-3
8	小規模多機能ホーム 安威ゆとり	小規模多機能	安威4-13-20	13	C-2





**A**

**B**

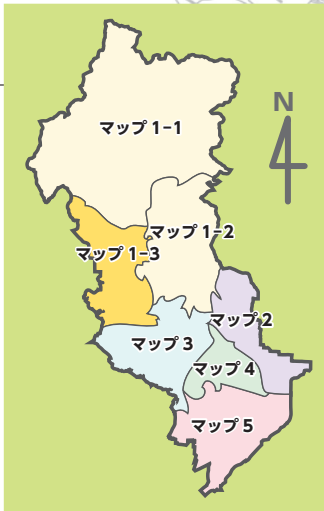
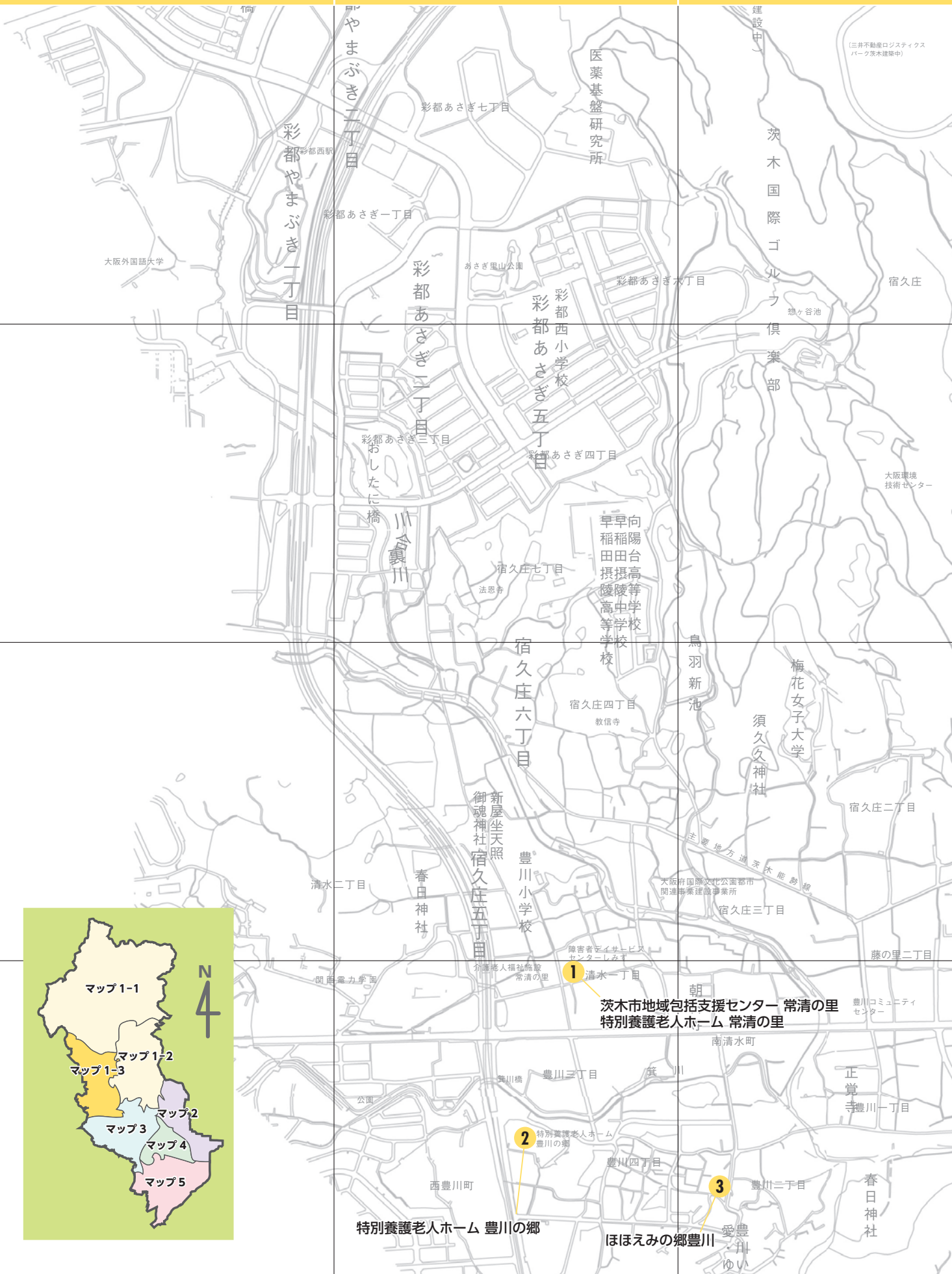
**C**

**1**

**2**

**3**

**4**



**1** 茨木市地域包括支援センター 常清の里  
特別養護老人ホーム 常清の里

**2** 特別養護老人ホーム 豊川の郷

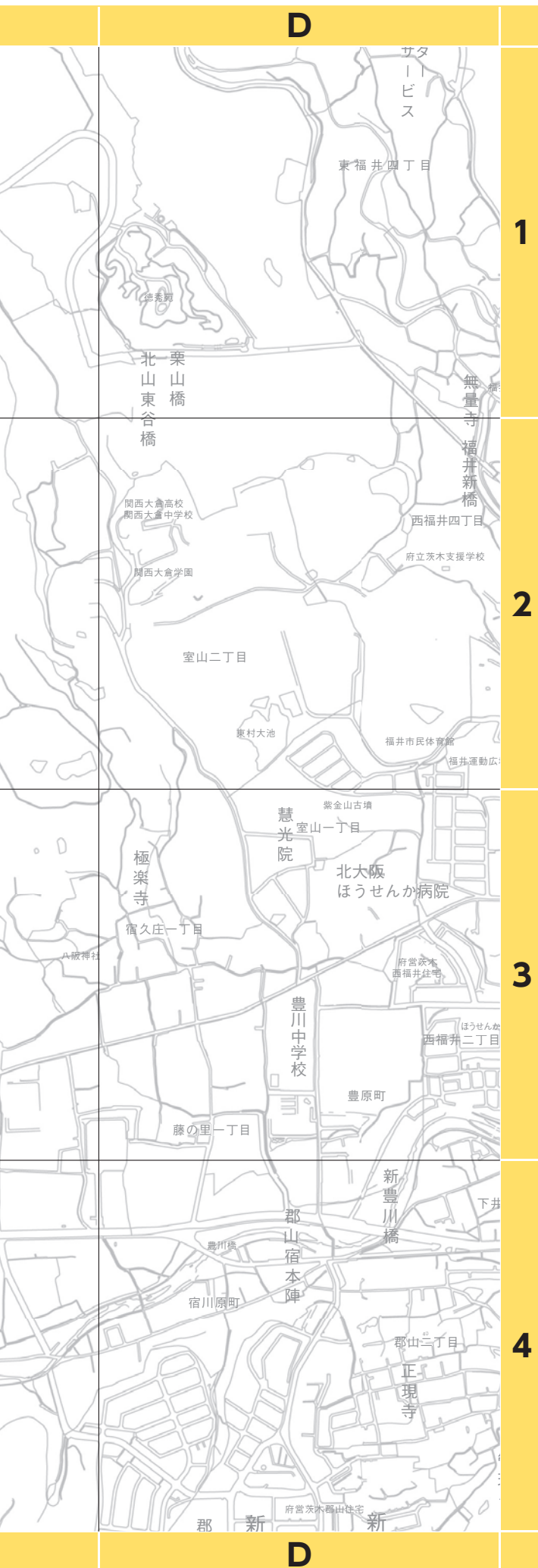
**3** ほほえみの郷豊川

**A**

**B**

**C**

# マップ1-3 北圏域



番号	事業所名	種類	所在地	頁	位置
1	地域包括支援センター 常清の里	包括支援センター	清水1-28-22	3	B-4
	特別養護老人ホーム常清の里	ショートステイ		8	
		特養		25	
2	特別養護老人ホーム豊川の郷	ショートステイ	豊川4-35-31	9	B-4
		特養		25	
3	ほほえみの郷豊川	複合型	豊川4-3-10	17	C-4

