

茨木市文化・子育て複合施設おにクル  
ロゴマーク使用マニュアル



**おにクル**  
**ONIKURU**

令和5年7月  
茨木市

## 目 次

1	はじめに	1
2	ロゴマークの各部分の名称	2
3	他のカラー表現	4
4	モノクロ表現	5
5	アイソレーション	9
6	最小サイズ	12
7	背景色	13
8	パターン化	14
9	禁止事項	15

## 1 はじめに

茨木市文化・子育て複合施設おにクルは、ホールや図書館、こども支援センター、プラネタリウム、市民活動センターなどさまざまな機能から構成される複合施設です。

おにクルの特徴の一つが、7層のフロアを貫く吹き抜け空間と、それを回遊するように登る「縦の道」。色々な目的でおにクルを訪れた人たちが、縦の道を通じて館内を回遊することによって、さまざまなモノやコトに触れ、人と人とのつながりが生まれます。

おにクルのロゴマークは、鬼の目とツノのほか、この「縦の道」を俯瞰した様子を螺旋で表現したものであり、おにクルが本市のシンボルとして大きな存在になるようにとの思いが込められています。

おにクルのロゴマークが施設同様に市民の皆さまに愛され、広く活用いただけることを願っています。



## 2 ログマークの各部分の名称

ログマークの各部分の名称は以下のとおりとします。

ログマークの色は、本マニュアルで指定するもののみ使用可能です。

また、シンボルマーク単体での使用、和文、欧文ロゴ単体での使用も可能です。



[横組み]



[シンボルマーク単体]

メインカラー

PANTONE 187C
CMYK : M=100% Y=100% K=25%
RGB : R=191% B=8%
PANTONE BLACK C
CMYK : K=100%
RGB : R=35% G=24% B=21%



[施設名称組み合わせ]



[横組み欧文組み合わせ]



[縦組み]



[縦組み欧文組み合わせ]



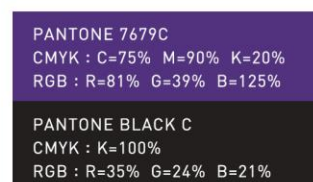
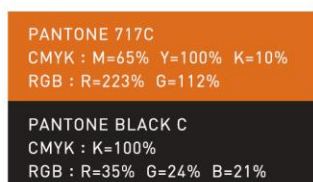
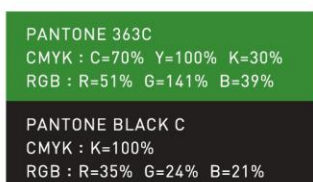
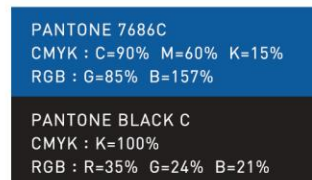
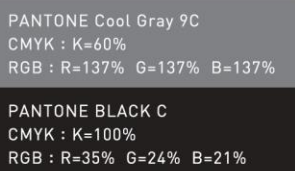
### 3 他のカラー表現

ロゴマークの色は、本マニュアルで指定するもののみ使用可能です。

2ページに記載のメインカラー以外のカラー表現は、以下に示すもののみ使用可能です。

また、シンボルマーク単体での使用、和文、欧文ロゴ単体での使用も可能です。

なお、本ページに記載のカラーのみでの使用はできません。必ず2ページに記載のメインカラーも併せて記載してください。



## 4 モノクロ表現

ロゴマークの色は、本マニュアルで指定するもののみ使用可能です。  
また、シンボルマーク単体での使用、和文、欧文ロゴ単体での使用も可能です。

[基本形]



[横組み]



[シンボルマーク単体]

PANTONE BLACK C  
CMYK : K=100%  
RGB : R=35% G=24% B=21%



[施設名称組み合わせ]



[横組み欧文組み合わせ]



[縦組み]



[縦組み欧文組み合わせ]





ネガ表現（明暗の反転）の使用も可能です。  
ロゴマークの色は、本マニュアルで指定するもののみ使用可能です。

[基本形]



[横組み]



[シンボルマーク単体]



[施設名称組み合わせ]



[横組み欧文組み合わせ]



[縦組み]



[縦組み欧文組み合わせ]



## 5 アイソレーション

他の情報とロゴマークを区別し、視認性を保つため、原則として以下に示すアイソレーション（不可侵領域）を守って使用してください。

[基本形]



[横組み]



[施設名称組み合わせ]



[横組み欧文組み合わせ]



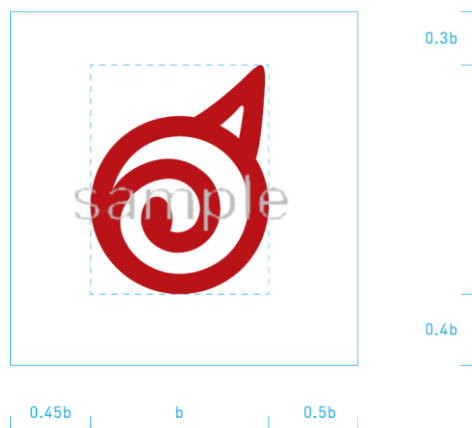
[縦組み]



[縦組み欧文組み合わせ]



[シンボルマーク単体]



## 6 最小サイズ

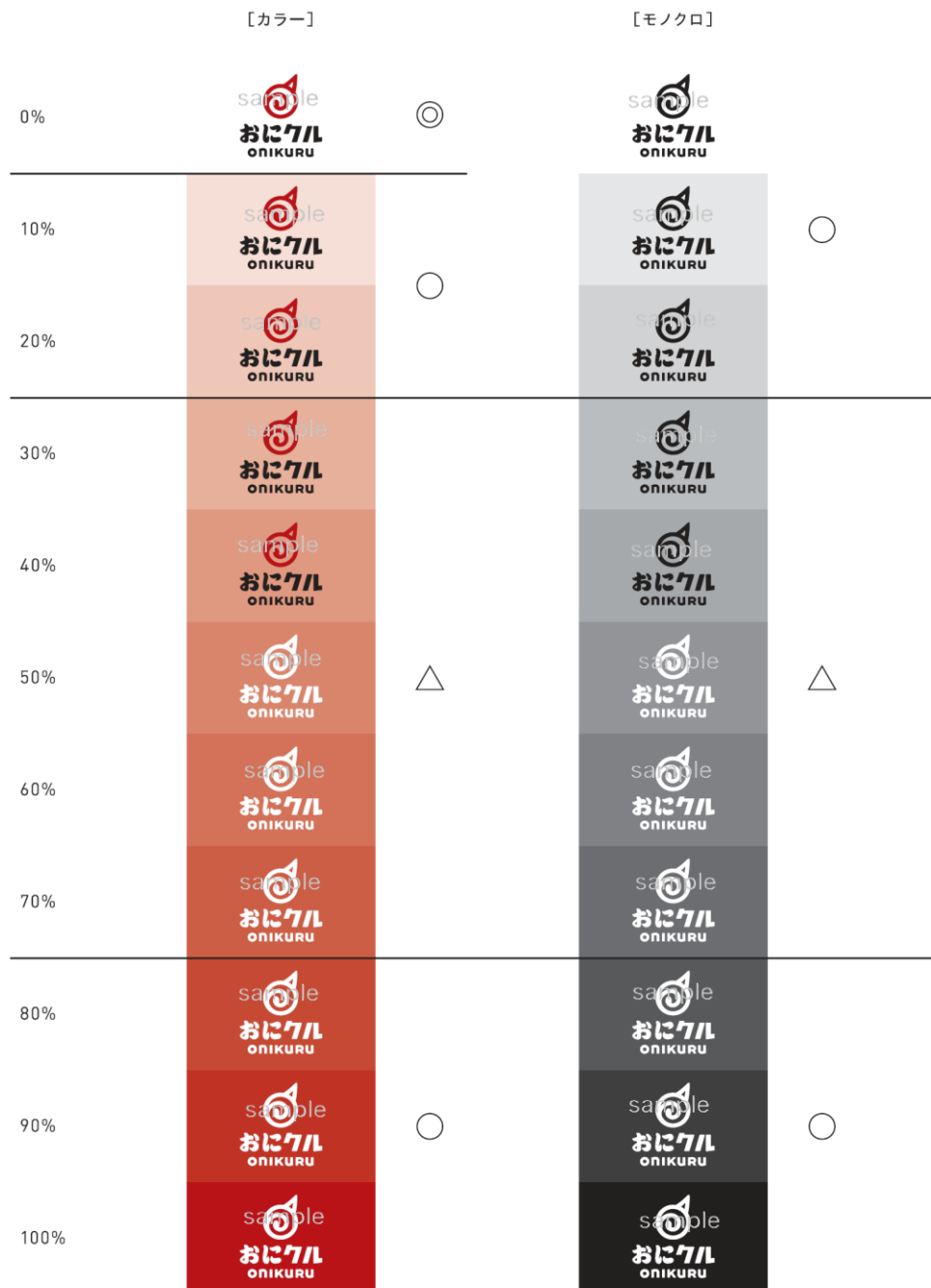
視認性を保つため、以下のサイズを推奨しています。

最小サイズ以下の大きさで使用する場合は、印刷時にロゴマークがつぶれてしまわないよう注意して使用してください。



## 7 背景色

背景色を用いる場合は、次の背景明度を参照し使用してください。  
 原則として、ロゴマークの視認性が高い背景明度（以下の「○」の明度）  
 で使用してください。



## 8 パターン化

原則としてロゴマークのパターン化は禁止としますが、シンボルマークのみの使用であり、かつ、以下のパターンでの使用に限りパターン化を可とします。

### 〔単一連続パターン〕

アイソレーションに沿って連続させることが可能です。2段以上の展開も同様にアイソレーションを守ってください。



### 〔回転連続パターン〕

90° 毎の回転を許可しますが左記のアイソレーションと組み合わせを守って使用してください。2段以上の展開も同様にアイソレーションを守ってください。



※パターン独自のアイソレーションを設定しています。  
必ず上記のアイソレーションを守って使用してください。

### 〔回転 2列 2段パターン〕

90° 毎の回転を許可しますが左記のアイソレーションと組み合わせを守って使用してください。



※パターン独自のアイソレーションを設定しています。  
必ず上記のアイソレーションを守って使用してください。

### 〔回転 4列 4段パターン〕

90° 毎の回転を許可しますが左記のアイソレーションと組み合わせを守って使用してください。



※パターン独自のアイソレーションを設定しています。  
必ず上記のアイソレーションを守って使用してください。



## 9 禁止事項

ロゴマークの視認性を保つため、以下のような使用は禁止します。



規定の色を厳守してください。



規定以外の組み合わせで  
カラー表現を用いないでください。



グラデーションを  
使用しないでください。



一部を拡大または縮小して  
使用しないでください。



アウトライン表現は  
用いないでください。



規定のアイソレーションを  
厳守してください。



陰をつけるなどの  
立体表現は用いないでください。



規定のロゴ以外を  
使用しないでください。



ロゴマークの変形・加工を  
しないでください。



ロゴマークを分断するところに  
配置しないでください。



視認性を損なうような写真や  
画像の上に配置しないでください。



複雑なパターンの上に  
配置しないでください。



ロゴマークを回転して  
使用しないでください。



パターンでロゴマークを  
表現しないでください。



写真をロゴマークの形で  
切り取らないでください。



アミカケで使用しないでください。



ロゴマークにフチを  
つけないでください。



シンボルマークとロゴの両方を使った  
パターン化は禁止します。



規定以外の  
文字組はしないでください。



ロゴの字間は  
変えないでください。



ロゴの規定以外の  
改行をしないでください。



シンボルマークと異なる形を  
組み合わせないでください。



ロゴマークと一体に見えるような  
枠の使い方はしないでください。



一部をカットして  
使用しないでください。