

警備課編



警 備 課 事 務 分 掌

警備課（計画係、調査係、指令一係、指令二係）

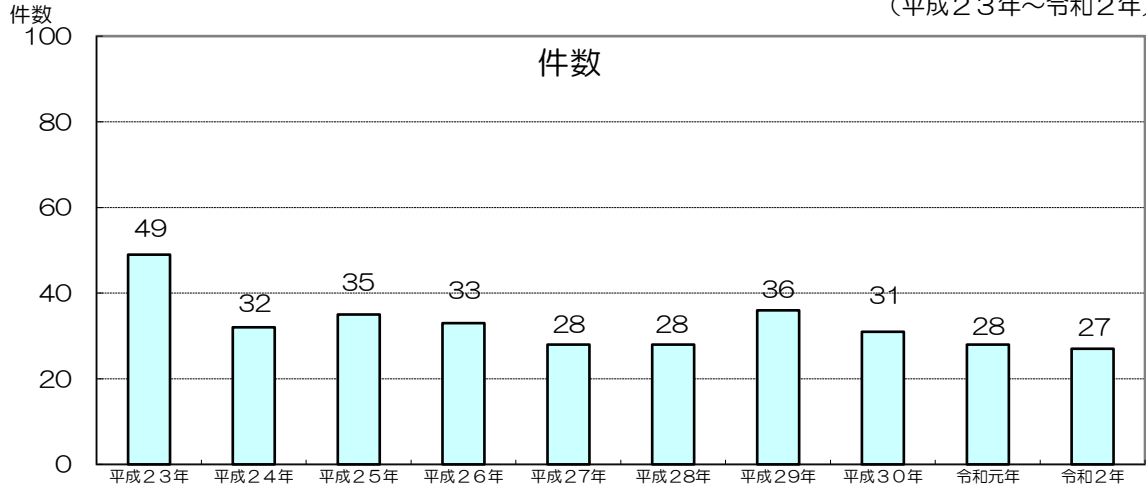
- （ 1 ） 総合的な訓練計画に関すること。
- （ 2 ） 消防計画に関すること。
- （ 3 ） 消防水利の整備計画に関すること。
- （ 4 ） 防災関係機関との連絡調整に関すること。
- （ 5 ） 消防相互応援協定に関すること。
- （ 6 ） 消防特別警戒に関すること。
- （ 7 ） 災害現場広報に関すること。
- （ 8 ） 消防主力機械の配置に関すること。
- （ 9 ） 消防機器の設計及び製作仕様に関すること。
- （ 10 ） 消防機器の改善研究及び取扱指導並びに整備に関すること。
- （ 11 ） 高速道路の消防事務に関すること。
- （ 12 ） 茨木市消防車両等管理規程（昭和51年消本訓達第1号）に規定する車両の管理運用に関すること。
- （ 13 ） 車両の安全運転指導に関すること。
- （ 14 ） その他消防警備及び消防機器に関すること。
- （ 15 ） 火災その他災害の原因及び損害に関すること。
- （ 16 ） 証拠品及び火災現場保存に関すること。
- （ 17 ） 火災予防対策資料の収集分析に関すること。
- （ 18 ） 火災後の消防用設備等の効果確認に関すること。
- （ 19 ） 火災その他災害の統計に関すること。
- （ 20 ） 火災その他災害の証明に関すること。
- （ 21 ） 緊急通報の受理、水火災、救急及びその他災害出動指令に関すること。
- （ 22 ） 消防通信施設の運用及び管理に関すること。
- （ 23 ） その他災害情報の収集及び連絡に関すること。
- （ 24 ） 職員及び消防団員の非常招集に関すること。
- （ 25 ） 医療機関等との連絡調整に関すること。
- （ 26 ） テレビ監視に関すること。
- （ 27 ） 気象に関すること。
- （ 28 ） 情報化の推進に係る企画、調査研究に関すること。
- （ 29 ） 応急手当の普及啓発に関すること。

火 災 概 況

1 年別火災状況

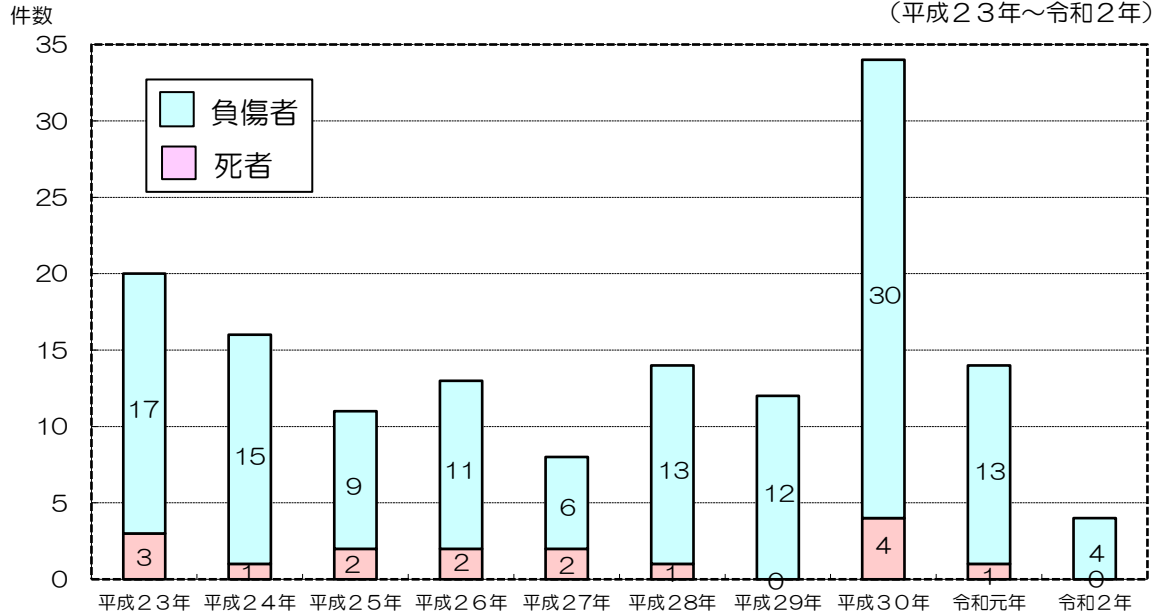
出火件数の推移

(平成23年～令和2年)



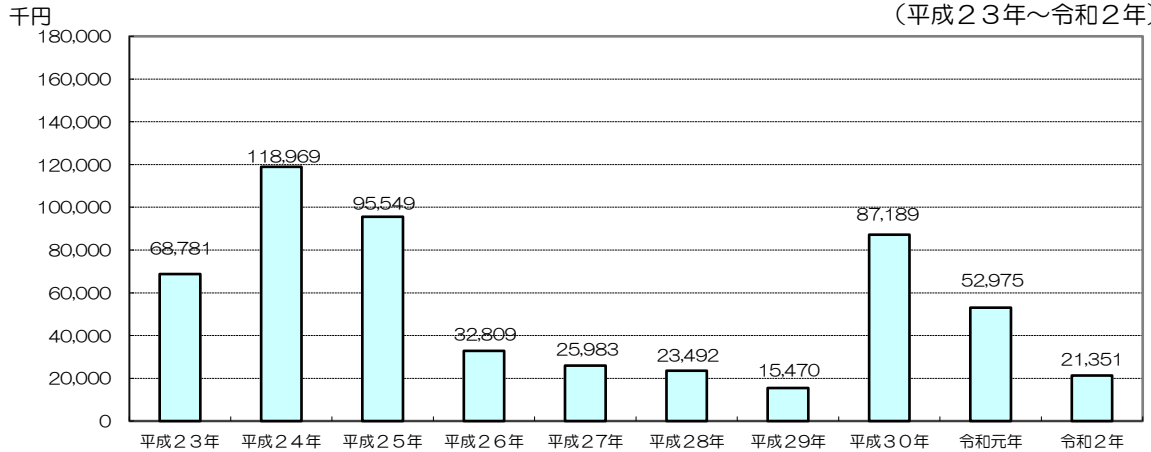
火災による死傷者数の推移

(平成23年～令和2年)



損害額の推移

(平成23年～令和2年)



2 火災状況

月別火災件数（件）

区分	月別												合計
	1月	2月	3月	4月	5月	6月	7月	8月	9月	10月	11月	12月	
令和2年	4	1	2	2	1	1	2	4	1	1	3	5	27
令和元年	3	2	3	3	2	3	1	2	1	2	4	2	28

年別火災件数

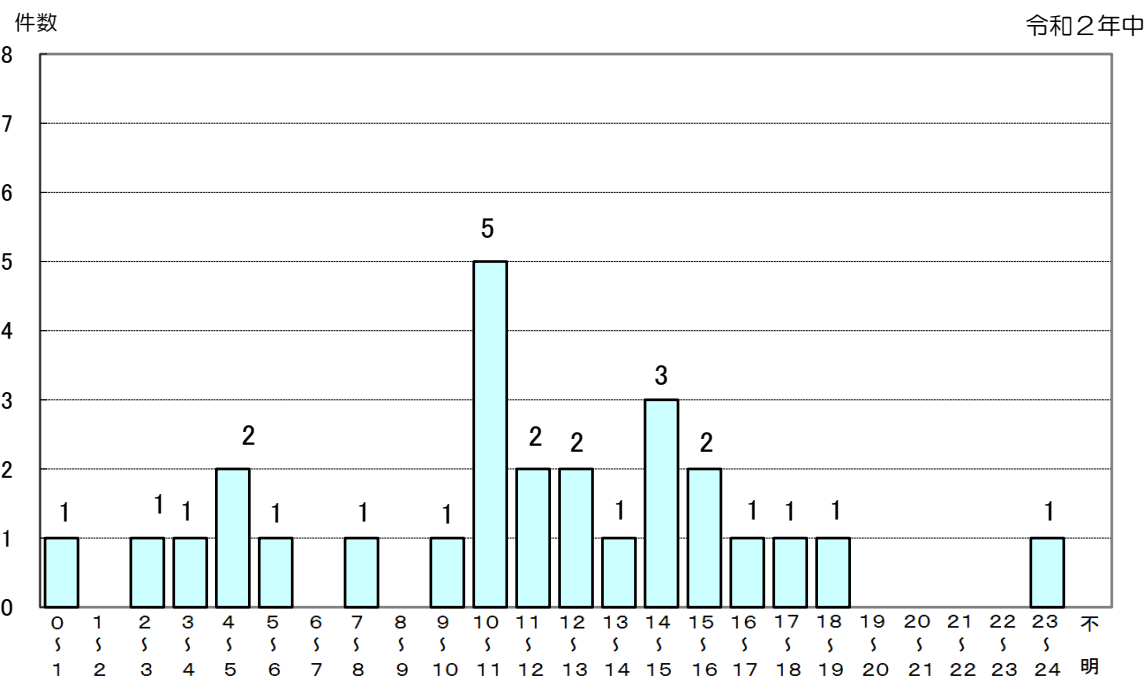
区分		令和元年		令和2年		増減
火災件数		28件（比率%）		27件（比率%）		
火災種別	建物	21件（75%）		16件（59.3%）		△5
	林野	0件（0%）		1件（3.7%）		1
	車両	3件（10.7%）		5件（18.5%）		2
	その他	4件（14.3%）		5件（18.5%）		1
主な火災原因 （件数）		放火（疑い含む）	5	こんろ	4	
		こんろ	3	電灯・電話等の配線	3	
		火遊び	2	電気機器	2	
		たばこ	2	たき火	2	
		電気機器	2	排気管	2	

3 被害状況

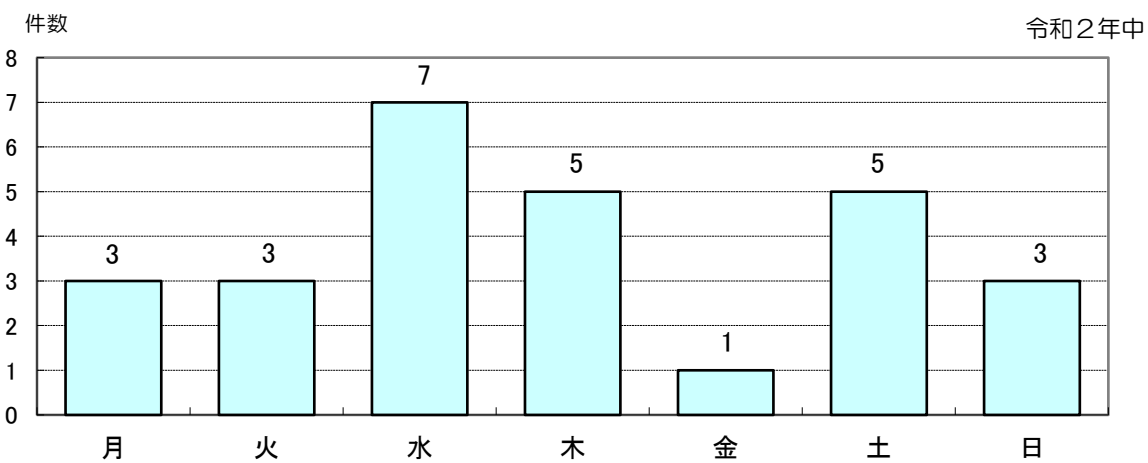
年別被害状況

区分		令和元年		令和2年		増減
建物焼損面積		512 m ²		469 m ²		
焼損棟数		26 棟		22 棟		△4
り災世帯（小損含む）		17 世帯		12 世帯		△5
り災人数（小損含む）		38 人		24 人		△14
林野焼損面積		0 a		3 a		3
損害額		52,975（千円）		21,351（千円）		△31,624
死者		1 人		0 人		△1
負傷者		13 人		4 人		△9

4 時間別火災状況



5 曜日別火災状況



6 火災証明発行状況

令和2年度

件 数
55

消防水利状況

(令和3年4月1日現在)

水利の種類		水利別数	
公 設	耐震性 防火水槽	100 m ³ 以上	45
		60 m ³ 以上 100 m ³ 未満	18
		40 m ³ 以上 60 m ³ 未満	36
		小 計	99
	防火水槽	100 m ³ 以上	51
		60 m ³ 以上 100 m ³ 未満	21
		40 m ³ 以上 60 m ³ 未満	192
		20 m ³ 以上 40 m ³ 未満	44
		小 計	308
	私 設	防火水槽	100 m ³ 以上
60 m ³ 以上 100 m ³ 未満			143
40 m ³ 以上 60 m ³ 未満			272
40 m ³ 未満			147
小 計		738	
消 火 栓		4,206	
プ ー ル		63	
た め 池		56	
合 計		5,470	

車両等の配置状況

(令和3年4月1日現在)

所 属 別 車両等種類	本 部			消 防 署							合 計	
	総 務 課	予 防 課	警 備 課	本 署	水 尾 分 署	下 井 分 署	下 穂 積 分 署	西 河 原 分 署	北 辰 分 署	白 川 分 署		山 手 台 分 署
ポ ン プ 車					1		1		1			3
圧縮空気泡消火装置付ポンプ車				1		1	1			1	1	5
水 槽 付 ポ ン プ 車				1	1	1	1	1	1	1		7
は し ご 車				1		1						2
水 槽 車 (10 m ³)						1						1
化 学 車						1						1
救 助 工 作 車								1			1	2
照 明 車										1		1
救 急 車				1	1	1	1	1	1	1	1	8
救 急 車 (非 常 用)					1	1						2
資 機 材 搬 送 車				1	1	1	1	1	1	1	1	8
支 援 車						1						1
指 揮 車				1								1
調 査 車			1									1
広 報 車		2										2
連 絡 車	2											2
災 害 用 資 機 材 搬 送 車								1				1
ト レ ー ラ ー								1				1
消 防 機 動 二 輪 車			1	1		1						3
合 計	2	2	2	7	5	10	5	6	4	5	4	52
小 型 動 力 ポ ン プ				2	1	1	1	1	2	1	1	10

災害等受信・指令状況

1 災害等受信状況

令和2年中

	災 害 受 信							そ の 他 の 受 信				合 計
	119		警察電話等	一般加入	駆け付け	自覚	その他	通報訓練	回線試験	病院照会	その他	
	固定電話	携帯等										
回 数	1,846	11,524	462	501	94	21	286	525	272	1,895	5,401	22,827

2 災害別受信状況

令和2年中

	火 災	救 急	警 戒	そ の 他	合 計
回 数	87	14,270	301	76	14,734

3 受信別指令状況

令和2年中

	受 信 種 別							合 計
	119		警察電話等	一般加入	駆け付け	自覚	そ の 他	
	固定電話	携帯等						
火 災	建 物	7	25 (2)	3	3 (2)		4 (2)	42 (6)
	高 層	5	8	3			1	17 (0)
	車 両		5	2	1			8 (0)
	林 野		7					7 (0)
	そ の 他		9	3	1			13 (0)
警 戒	19	175	51	32	1	5	17	300
救 助	3	23	17	4			1	48 (0)
救 助 警 戒								0 (0)
救 急 救 助 警 戒								0 (0)
救 急	1,744	10,758	231	410	88	14	240	13,485
救 急 支 援	68	503	143	38	4	2	16	774
名 神 高 速 道 路	火 災		1	1				2 (0)
	救 助							0 (0)
	救 急 救 助 警 戒							0 (0)
	救 急							0 (0)
	救 急 支 援		3	1	2			
新 名 神 高 速 道 路	火 災		2	1				3 (0)
	救 助		1	1				2 (0)
	救 急 救 助 警 戒							0 (0)
	救 急							0 (0)
	救 急 支 援		2	2	1			
その他の高速道路				1			1	2
その他の災害		5	1	7	1		6	20 (0)
合 計	1,846	11,524 (2)	461	502 (2)	94	21	286 (2)	14,734 (6)

()はうち管外件数

4 気象情報受信状況

令和2年中

気 象 情 報	件 数	気 象 情 報	件 数
暴風警報	0	大雪注意報	1
洪水警報	1	風雪注意報	2
大雨警報	4	霜注意報	27
大雨注意報	27	低温注意報	0
洪水注意報	3	濃霧注意報	3
乾燥注意報	30	光化学スモッグ予報	4
強風注意報	39	合 計	215
雷注意報	74		