

民営化後2年目における保育園の保育
内容等に関するアンケート調査報告書
【てんのう中津保育園】

平成29年3月

目次

I 調査概要	……	1
1 調査の目的		
2 調査方法		
(1) 保護者アンケート		
①調査対象		
②対象世帯		
③調査項目		
④調査の実施方法		
(2) 回答状況		
II アンケート調査結果	……	2
1 アンケート調査の概要		
(1) てんのう中津保育園（元中津保育所）		
(2) さいのもと保育園（元道祖本保育所）	……	3
(3) 全体	……	5
2 てんのう中津保育園の調査結果	……	6
1 保護者との連携について		
(1) 保護者への接し方	……	7
①民営化以前からの在園世帯		
②民営化以後からの在園世帯	……	9
③全世帯（全体）		
④1年目と2年目の比較（全体・移管後の前年との比較）	……	10
【1年目の結果】		
【1年目と2年目の比較】	……	11
(2) 悩みなどへの相談対応		
①民営化以前からの在園世帯		
②民営化以後からの在園世帯	……	12
③全世帯（全体）	……	13
④1年目と2年目の比較（全体・移管後の前年との比較）	……	14
【1年目の結果】		

【1年目と2年目の比較】	
(3) 要望・意見への対応	…… 15
① 民営化以前からの在園世帯	
② 民営化以後からの在園世帯	…… 16
③ 全世帯（全体）	…… 17
④ 1年目と2年目の比較（全体・移管後の前年との比較）	…… 18
【1年目の結果】	
【1年目と2年目の比較】	
(4) 保護者の費用負担（延長保育料、保育用品）	
① 民営化以前からの在園世帯	…… 19
② 民営化以後からの在園世帯	…… 20
③ 全世帯（全体）	…… 21
④ 保護者の費用負担（延長保育料、保育用品）に対する意見	…… 22
(5) 保護会への協力	…… 23
① 民営化以前からの在園世帯	
② 民営化以後からの在園世帯	…… 24
③ 全世帯（全体）	…… 25
④ 1年目と2年目の比較（全体・移管後の前年との比較）	…… 26
【1年目の結果】	
【1年目と2年目の比較】	
(6) 保護者への情報提供	…… 27
① 民営化以前からの在園世帯	
② 民営化以後からの在園世帯	…… 28
③ 全世帯（全体）	…… 29
④ 1年目と2年目の比較（全体・移管後の前年との比較）	…… 30
【1年目の結果】	
【1年目と2年目の比較】	
2 保育内容について	…… 31
(1) 生活習慣（食事、排泄、午睡など）	
① 民営化以前からの在園世帯	
② 民営化以後からの在園世帯	…… 32
③ 全世帯（全体）	…… 33
④ 1年目と2年目の比較（全体・移管後の前年との比較）	…… 34
【1年目の結果】	
【1年目と2年目の比較】	

(2) 遊び（造形、リズム、運動など）	……	35
① 民営化以前からの在園世帯		
② 民営化以後からの在園世帯	……	36
③ 全世帯（全体）	……	37
④ 1年目と2年目の比較（全体・移管後の前年との比較）	……	38
【1年目の結果】		
【1年目と2年目の比較】		
(3) 異年齢交流（他クラスのとちかきとのかきわり・交流）	……	39
① 民営化以前からの在園世帯		
② 民営化以後からの在園世帯	……	40
③ 全世帯（全体）	……	41
④ 1年目と2年目の比較（全体・移管後の前年との比較）	……	42
【1年目の結果】		
【1年目と2年目の比較】		
(4) 食育	……	43
① 民営化以前からの在園世帯		
② 民営化以後からの在園世帯	……	44
③ 全世帯（全体）	……	45
④ 1年目と2年目の比較（全体・移管後の前年との比較）	……	46
【1年目の結果】		
【1年目と2年目の比較】		
(5) 子どもへの接し方	……	47
① 民営化以前からの在園世帯		
② 民営化以後からの在園世帯	……	48
③ 全世帯（全体）	……	49
④ 1年目と2年目の比較（全体・移管後の前年との比較）	……	50
【1年目の結果】		
【1年目と2年目の比較】		
(6) 障害児保育	……	51
① 民営化以前からの在園世帯		
② 民営化以後からの在園世帯	……	52
③ 全世帯（全体）	……	53
④ 1年目と2年目の比較（全体・移管後の前年との比較）	……	54
【1年目の結果】		
【1年目と2年目の比較】		

(7) 保育士の配置状況	……	55
① 民営化以前からの在園世帯		
② 民営化以後からの在園世帯	……	56
③ 全世帯（全体）	……	57
④ 1年目と2年目の比較（全体・移管後の前年との比較）	……	58
【1年目の結果】		
【1年目と2年目の比較】		
3 保健関係について	……	59
(1) 健康診断の実施内容		
① 民営化以前からの在園世帯		
② 民営化以後からの在園世帯	……	60
③ 全世帯（全体）	……	61
④ 1年目と2年目の比較（全体・移管後の前年との比較）	……	62
【1年目の結果】		
【1年目と2年目の比較】		
(2) 健康指導（からだの話など）	……	63
① 民営化以前からの在園世帯		
② 民営化以後からの在園世帯	……	64
③ 全世帯（全体）	……	65
④ 1年目と2年目の比較（全体・移管後の前年との比較）	……	66
【1年目の結果】		
【1年目と2年目の比較】		
(3) 衛生対策（手洗い用石けんの常備など）	……	67
① 民営化以前からの在園世帯		
② 民営化以後からの在園世帯	……	68
③ 全世帯（全体）	……	69
④ 1年目と2年目の比較（全体・移管後の前年との比較）	……	70
【1年目の結果】		
【1年目と2年目の比較】		
(4) アレルギー児への対応（給食、与薬など）	……	71
① 民営化以前からの在園世帯		
② 民営化以後からの在園世帯	……	72
③ 全世帯（全体）	……	73
④ 1年目と2年目の比較（全体・移管後の前年との比較）	……	74
【1年目の結果】		

【1年目と2年目の比較】	
(5) 病気やけがのときの対応	…… 75
(処置や日々の与薬、保護者への連絡など)	
① 民営化以前からの在園世帯	
② 民営化以後からの在園世帯	…… 76
③ 全世帯 (全体)	…… 77
④ 1年目と2年目の比較 (全体・移管後の前年との比較)	…… 78
【1年目の結果】	
【1年目と2年目の比較】	
4 給食について	…… 79
(1) 給食の内容	
① 民営化以前からの在園世帯	
② 民営化以後からの在園世帯	…… 80
③ 全世帯 (全体)	…… 81
④ 1年目と2年目の比較 (全体・移管後の前年との比較)	…… 82
【1年目の結果】	
【1年目と2年目の比較】	
(2) 献立表の項目内容 (わかりやすさなど)	…… 83
① 民営化以前からの在園世帯	
② 民営化以後からの在園世帯	…… 84
③ 全世帯 (全体)	…… 85
④ 1年目と2年目の比較 (全体・移管後の前年との比較)	…… 86
【1年目の結果】	
【1年目と2年目の比較】	
5 保育環境について	…… 87
(1) 遊具や砂場などの安全・衛生管理	
① 民営化以前からの在園世帯	
② 民営化以後からの在園世帯	…… 88
③ 全世帯 (全体)	…… 89
④ 1年目と2年目の比較 (全体・移管後の前年との比較)	…… 90
【1年目の結果】	
【1年目と2年目の比較】	
(2) 安全対策 (不審者の侵入防止など)	…… 91
① 民営化以前からの在園世帯	

②民営化以後からの在園世帯	……	92
③全世帯（全体）	……	93
④1年目と2年目の比較（全体・移管後の前年との比較）	……	94
【1年目の結果】		
【1年目と2年目の比較】		
(3) 施設・環境（園舎、園庭、おもちゃなど）	……	95
①民営化以前からの在園世帯		
②民営化以後からの在園世帯	……	96
③全世帯（全体）	……	97
④1年目と2年目の比較（全体・移管後の前年との比較）	……	98
【1年目の結果】		
【1年目と2年目の比較】		
6 年間行事（内容）について	……	99
(1) 参観、懇談		
①民営化以前からの在園世帯		
②民営化以後からの在園世帯	……	100
③全世帯（全体）	……	101
④1年目と2年目の比較（全体・移管後の前年との比較）	……	102
【1年目の結果】		
【1年目と2年目の比較】		
(2) 誕生会、運動会など	……	103
①民営化以前からの在園世帯		
②民営化以後からの在園世帯	……	104
③全世帯（全体）	……	105
④1年目と2年目の比較（全体・移管後の前年との比較）	……	106
【1年目の結果】		
【1年目と2年目の比較】		
(3) 園外保育（遠足など）	……	107
①民営化以前からの在園世帯		
②民営化以後からの在園世帯	……	108
③全世帯（全体）	……	109
④1年目と2年目の比較（全体・移管後の前年との比較）	……	110
【1年目の結果】		
【1年目と2年目の比較】		

7 児童と保護者について	……	111
(1) 子どもの通園の様子		
(お子さんは喜んで通園していますか)		
【民営化以前からの在園世帯】		
【民営化以後からの在園世帯】		
【全世帯（全体）】		
【1年目と2年目の比較（全世帯（全体））】	……	112
(2) 保護者の安心感	……	113
(保護者自身が安心してお子さんを預けていますか)		
【民営化以前からの在園世帯】		
【民営化以後からの在園世帯】		
【全世帯（全体）】		
【1年目と2年目の比較（全世帯（全体））】	……	114
8 その他、民営化について	……	115
Ⅲ 保護者アンケートまとめ	……	120
①民営化以前からの在園世帯		
②民営化以後からの在園世帯	……	121
③全世帯（全体）	……	122
④1年目と2年目の比較（全体・移管後の前年との比較）	……	123
【参考資料】		
民営化後2年目における保育園の保育内容等に関するアンケート（資料1）	……	124

I 調査概要

1 調査の目的

このアンケート調査は、これまでの民営化後における保育園の保育内容等に関する保護者アンケートなどにおいて、保護者の方から民営化後、2年目についても、簡易な保護者アンケートの実施を要望されていたことや、移管後の保育内容等に関して、より多くの保護者の方からご意見をいただき、意向を把握するとともに、民営化事業評価の参考にすることを目的として、民営化後1年目における保護者アンケートと同時期に実施しました。

2 調査方法等

(1) 保護者アンケート

① 調査対象

平成29年1月1日現在、「てんのう中津保育園」及び「さいのもと保育園」の在園児童の保護者全員

※ 兄弟、姉妹関係は、1世帯としている。

② 対象世帯

ア てんのう中津保育園 108世帯

イ さいのもと保育園 94世帯

③ 調査項目

別添「民営化後2年目における保育園の保育内容等に関するアンケート(資料1)のとおり」

④ 調査の実施方法

各保育園で全世帯にアンケート用紙を配布し、平成29年1月16日(月)まで回収ボックスを設置し、に回答を投函いただき、平成29年1月17日(火)に事務局(市)が回収

(2) 回答状況

アンケートの結果については、「Ⅱ アンケート調査結果」において記述しているため、ここでは、回答状況についての概要を示しています。

	全 体	てんのう中津保育園	さいのもと保育園
対象世帯	202世帯	108世帯	94世帯
回 答	97世帯	66世帯	31世帯
未回答	105世帯	42世帯	63世帯
回収率	48.0%	61.1%	33.0%

Ⅱ アンケート調査結果

1 アンケート調査の概要

この度のアンケート調査については、平成27年4月1日から民間保育園としての運営が始まった、てんのう中津保育園（元中津保育所）及びさいのもと保育園（元道祖本保育所）の保護者を対象に実施しています。

アンケート調査の結果については、それぞれの保育園ごとに、「民営化以前からの在園世帯」の「移管前」と「移管後」、「民営化以後の在園世帯」の「移管後」また、民営化後1年目に実施した同内容の民営化後の保育所における保育内容等のアンケート（以下、「1年目のアンケート」という。）の結果と比較するなどし、満足度（意向）の変化や推移を整理しつつ、保育園別にとりまとめています。

(1) てんのう中津保育園（元中津保育所）

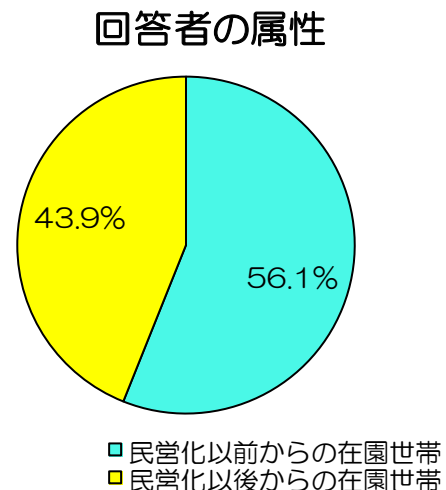
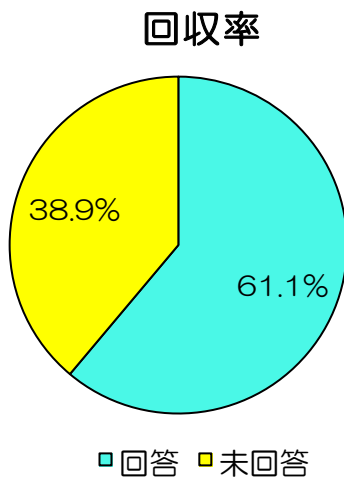
当該保育園は、平成27年4月1日から社会福祉法人天王福祉会が運営しています。

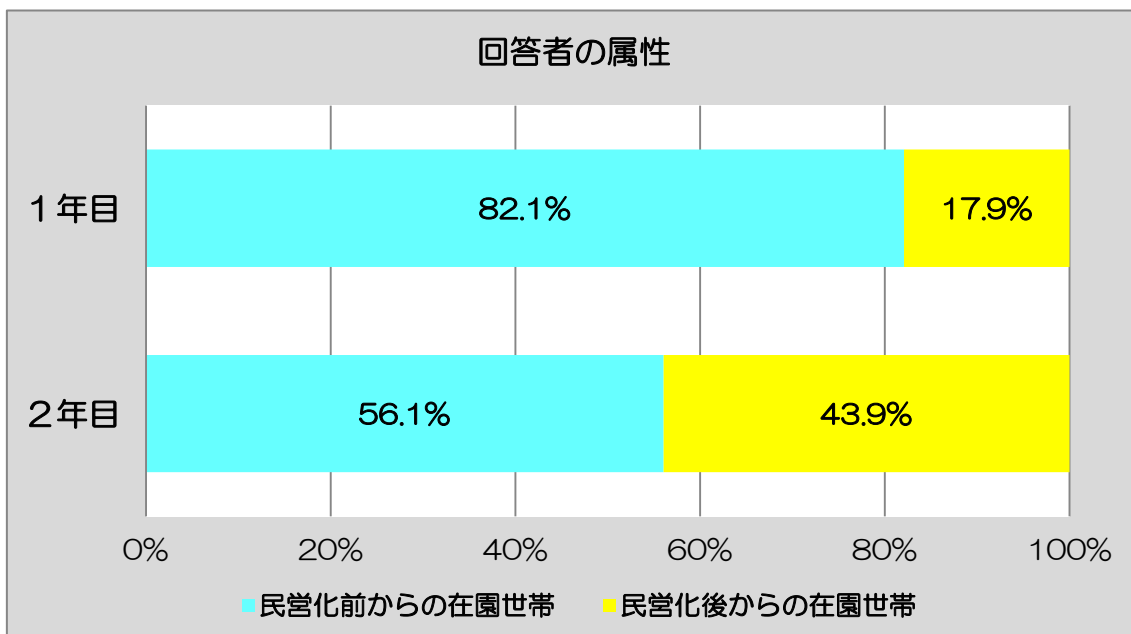
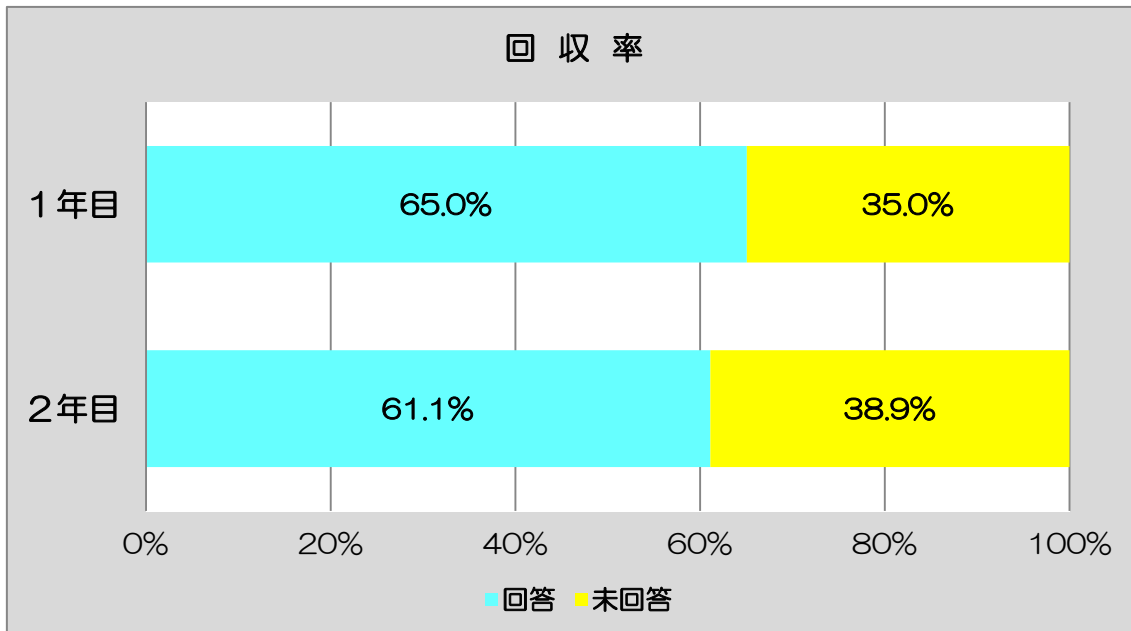
アンケートの回答状況については、平成29年1月1日現在における全世帯108世帯のうち、66世帯から回答をいただいております、回収率は61.1%となっています。

また、回答のあった66世帯のうち、民営化以前からの在園世帯は、37世帯、民営化以後の在園世帯は、29世帯となっています。

この結果を1年目のアンケートの結果と比較すると、1年目の回収率は、65%であり、今回のアンケートは、3.9%減となっています。

また、回答者の属性を比較すると、1年目に回答のあった67世帯のうち、民営化以前からの在園世帯は、55世帯、民営化以後の在園世帯は、12世帯となっており、今回のアンケートでは、民営化以後の在園世帯の方の回答が、1年目と比較して26%増加しています。





(2) さいのもと保育園（元道祖本保育所）

当該保育園は、平成27年4月1日から社会福祉法人とよかわ福祉会が運営しています。

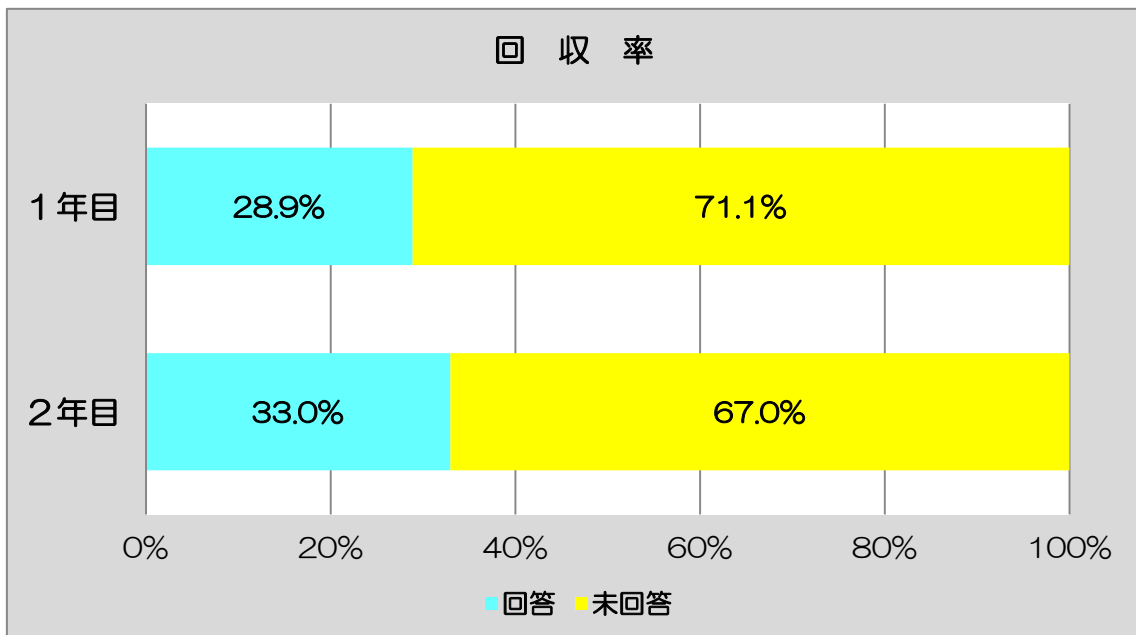
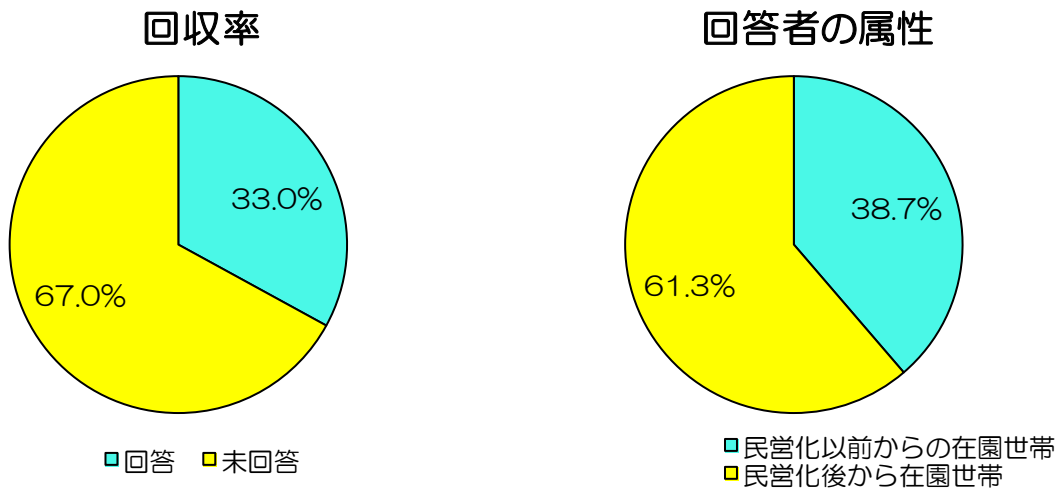
アンケートの回答状況については、平成29年1月1日現在における全世帯94世帯のうち、31世帯から回答をいただいております。回収率は33.0%となっております。

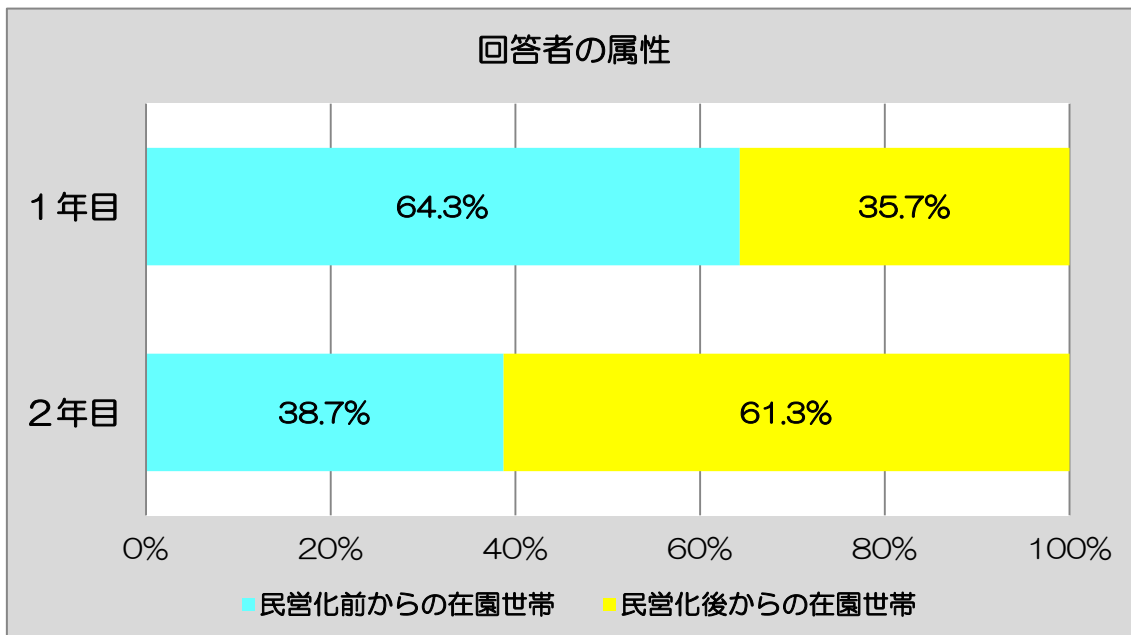
また、回答のあった31世帯のうち、民営化以前からの在園世帯は、12世帯、

民営化以後の在園世帯は、19世帯となっています。

この結果を1年目のアンケートの結果と比較すると、1年目の回収率は、28.9%であり、今回のアンケートでは、4.1%増となっています。

また、回答者の属性を比較すると、1年目に回答のあった28世帯のうち、民営化以前からの在園世帯は、18世帯、民営化以後の在園世帯は、10世帯となっており、今回のアンケートでは、民営化以後の在園世帯の方の回答が、1年目と比較して25.6%増加しています。





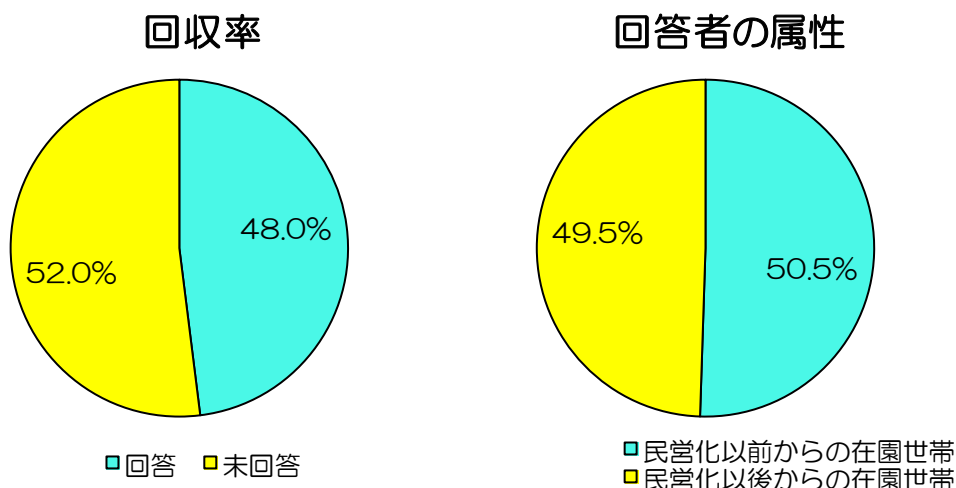
(3) 全体

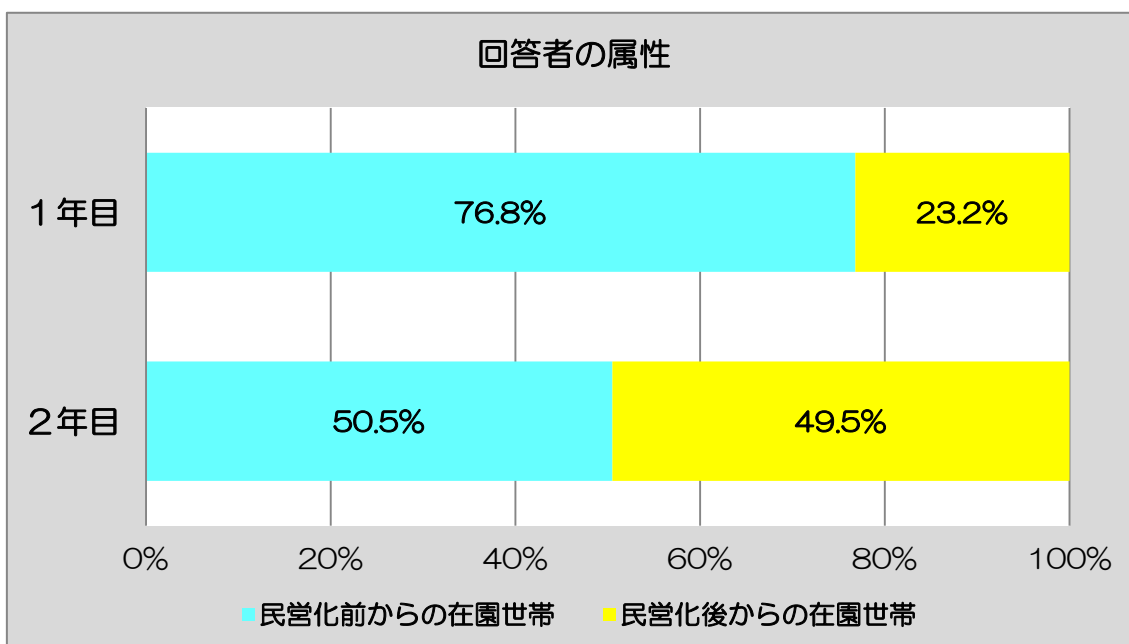
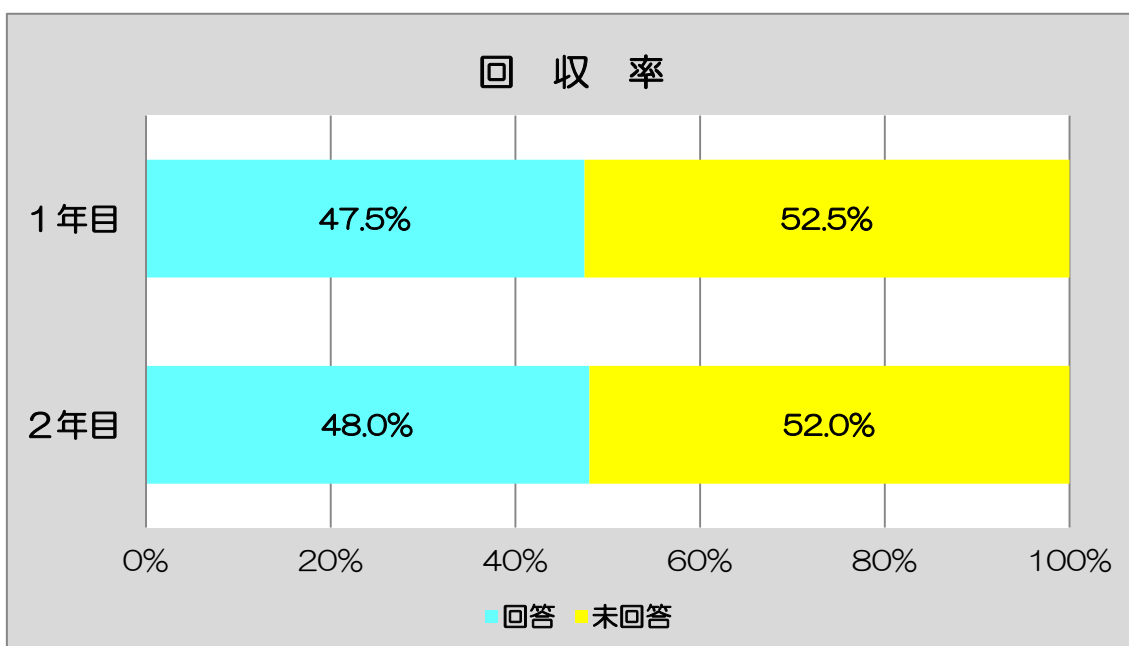
てんのう中津保育園とさいのもと保育園を合算したアンケートの回答状況としては、全世帯202世帯のうち、97世帯から回答を得ており、回収率は48.0%となっています。

また、回答のあった97世帯のうち、民営化以前からの在園世帯は、49世帯、民営化以後の在園世帯は、48世帯となっています。

この結果を民営化後1年目のアンケートの結果と比較すると、1年目の回収率は、47.5%であり、今回のアンケートでは、0.5%増となっています。

また、回答者の属性を比較すると、1年目に回答のあった95世帯のうち、民営化以前からの在園世帯は、73世帯、民営化以後の在園世帯は、22世帯となっており、今回のアンケートでは、民営化以後の在園世帯の方の回答が、1年目と比較して26.3%増加しています。





2 てんのう中津保育園の調査結果

今回実施した、「民営化後2年目における保育園の保育内容等に関するアンケート調査」では、1年目のアンケートと同様、「保護者との連携」として6つの設問、「保育内容」として7つの設問、「保健関係」として5つの設問、「給食」として2つの設問、「保育環境」として3つの設問、「年間行事」として3つの設問、合計6項目26設問の満足度（意向）調査と併せ、平成22年度（平成23年1月13日）に実施した保護者アンケートのうち、「児童と保護者自身」について、2つの設問を、ま

た、「民営化に関する意見について」自由に意見をいただき、保護者の満足度（意向）を把握し、民営化事業評価の参考にしたいと考えています。

なお、昨年度のアンケートでは、各項目ごとに自由な意見を記入いただいていたが、民営化後2年目であり、「簡易なアンケートの実施を」というご要望をいただいていることから、各項目ごとの意見欄を省略し、「民営化に関する意見について」として、総括し、回答者の負担の軽減を図ったものです。

また、6項目26設問については、「移管前」と「移管後」を比較し、その満足度（意向）を把握し、それぞれの設問の全世帯の移管後の満足度を1年目のアンケート結果と比較し、満足度の推移を把握しています。

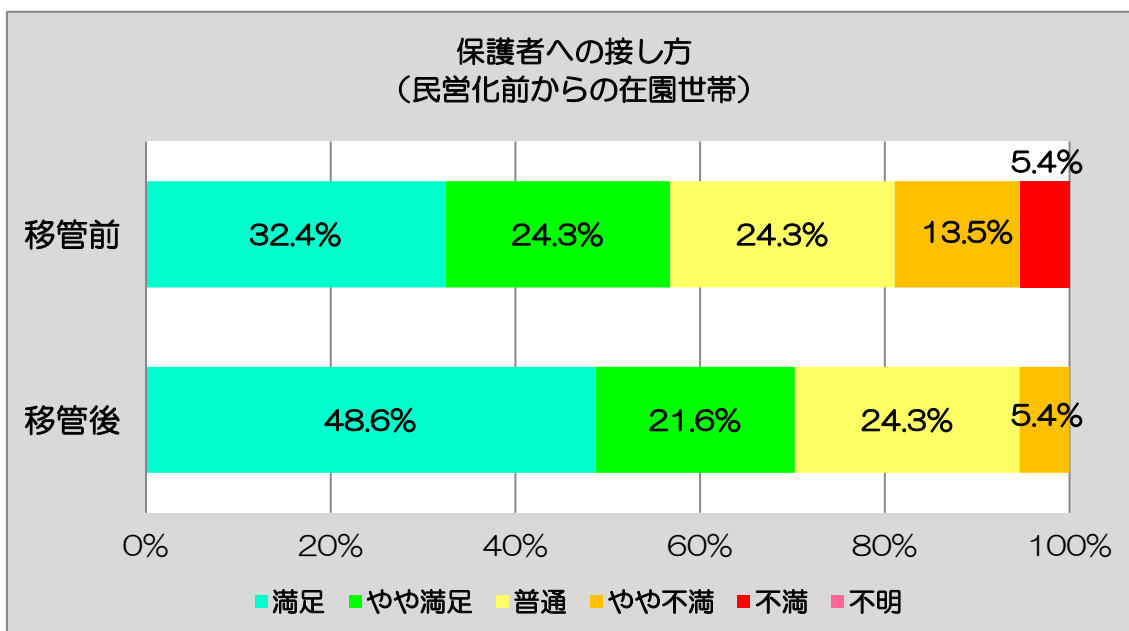
なお、民営化後から在園することとなった世帯の方の「移管前」については、「不明」であると回答いただくことが多く、「民営化後に入園することになった世帯の方が移管前の状況について判断するのは難しいのでは」とのご意見もいただきましたので、今回のアンケートから、「移管後」についてのみ回答いただいています。

移管前と移管後及び1年目のアンケート結果との比較における保護者の満足度（意向）の結果については、今後の民営化後における保育園運営と存続する公立保育所の運営の参考にいたします。

1 保護者との連携について

(1) 保護者への接し方

保護者への接し方として、「満足」、「やや満足」、「普通」、「やや不満」、「不満」、「不明」の6つの項目から該当する項目を選択していただくとともに、移管後の全世帯の満足度の結果について、1年目のアンケートの結果と比較しています。



① 民営化以前からの在園世帯

【移管前】

移管前において「満足」であると回答した方は、32.4%、「やや満足」であると回答した方は、24.3%であり、両方を合計すると、56.7%の方が概ね満足しているという結果がでています。

また、「普通」であると回答した方は、24.3%であり、この方々を含めると、81%の方は、それほど大きな不満はないということが考察できます。

一方、「不満」であると回答した方は、5.4%、「やや不満」であると回答した方は、13.5%であり、18.9%の方が、何らかの不満を有しているという結果がでています。なお、「不明」であると回答した方は、0%でした。（パーセンテージは、小数点以下第2位を四捨五入して算出しているため、合計が99.9%となっています。）

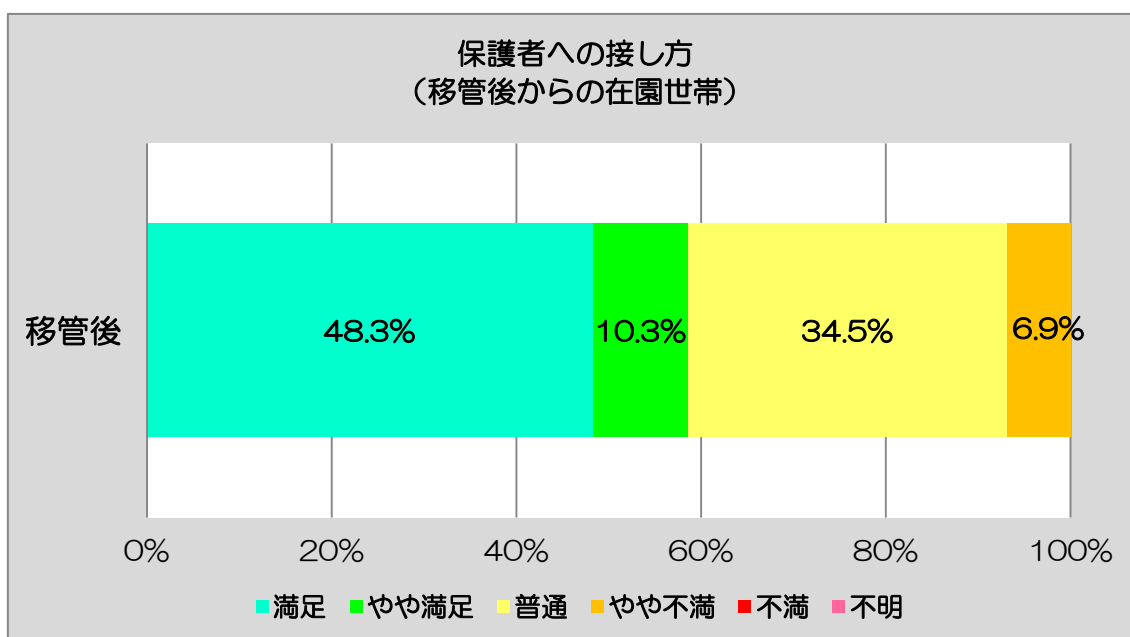
【移管後】

移管後において「満足」であると回答した方は、48.6%、「やや満足」であると回答した方は、21.6%であり、両方を合計すると、70.2%の方が概ね満足しているという結果がでています。

また、「普通」であると回答した方は、24.3%であり、この方々を含めると、94.5%の方が、それほど大きな不満はないということが考察できます。

一方、「不満」であると回答した方は0%でしたが、「やや不満」であると回答した方は、5.4%であり、5.4%の方が、何らかの不満を有しているという結果がでています。

なお、「不明」であると回答した方は、0%でした。（パーセンテージは、小数点以下第2位を四捨五入して算出しているため、合計が99.9%となっています。）



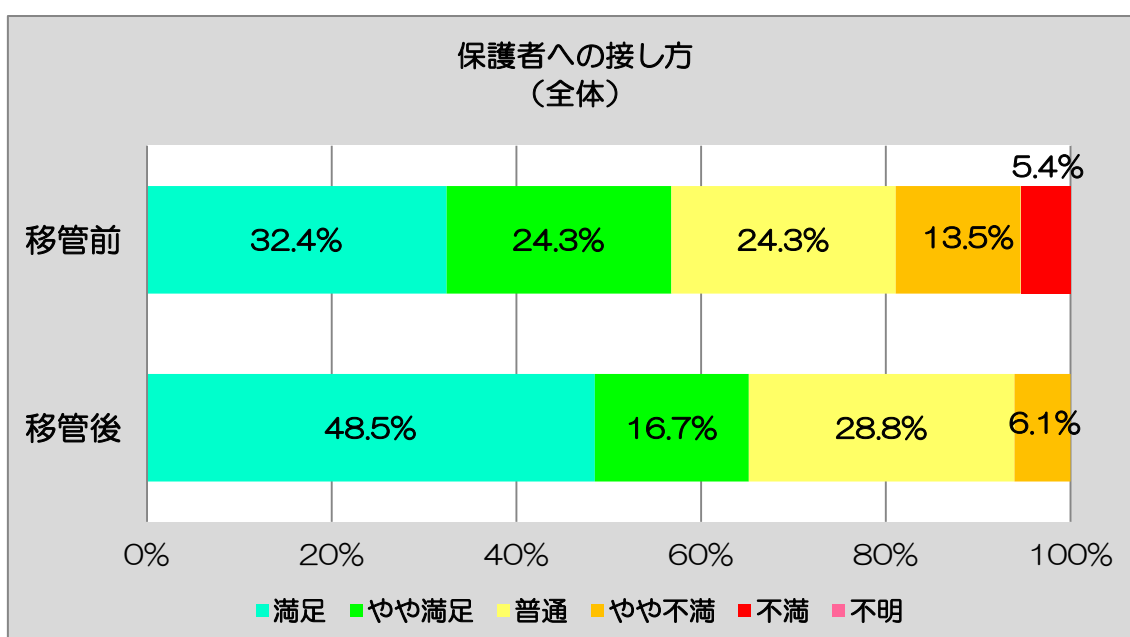
② 民営化以後の在園世帯

【移管後】

移管後において「満足」であると回答した方は、48.3%、「やや満足」であると回答した方は、10.3%であり、両方を合計すると、58.6%の方が、概ね満足しているという結果がでています。

また、「普通」であると回答した方は、34.5%であり、この方々を含めると、93.1%の方は、それほど大きな不満はないということが考察できます。

一方、「不満」であると回答した方は、0%でしたが、「やや不満」であると回答した方は、6.9%であり、6.9%の方が、何らかの不満を有しているという結果がでています。なお、「不明」であると回答した方は、0%でした。



③ 全世帯（全体）

【移管前】

前回（平成28年度）までのアンケートでは、民営化後に在園することとなった世帯の方にも移管前の状況の満足度をお伺いし、いただいた回答を集計していましたが、「不明」と回答いただくことが多く、「民営化後に入園することになった世帯の方が移管前の状況について判断するのは難しいのでは」とのご意見もいただきましたので、今回のアンケートから移管前の満足度については、民営化以前からの在園世帯の方にのみ回答をいただいておりますので、全世帯の移管前の回答状況は、「①民営化以前の在園世帯」の【移管前】と同データとなります。

以下の項目においても同じですので、世帯全体の結果分析については、【移管前】の項目を省略させていただきます。

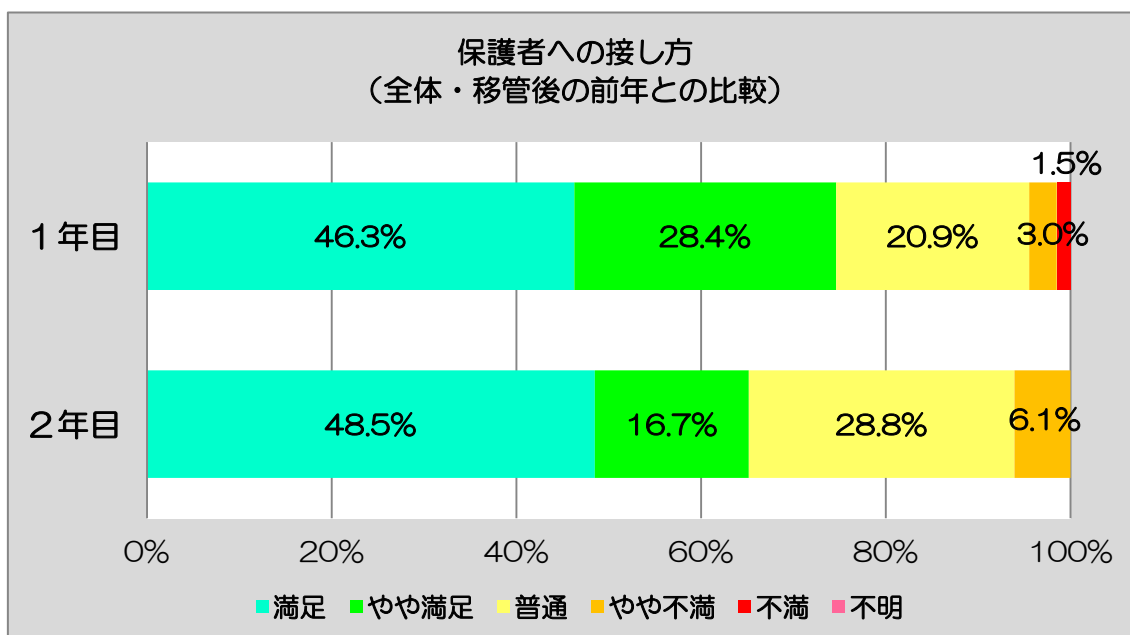
【移管後】

移管後において「満足」であると回答した方は、48.5%、「やや満足」であると回答した方は、16.7%であり、両方を合計すると、65.2%の方が概ね満足しているという結果がでています。

また、「普通」であると回答した方は、28.8%であり、この方々を含めると、94%の方は、それほど大きな不満はないということが考察できます。

一方、「不満」であると回答した方は、0%でしたが、「やや不満」であると回答した方は、6.1%であり、6.1%の方が、何らかの不満を有しているという結果がでています。

なお、「不明」であると回答した方の比率が、0%でした。（パーセンテージは、小数点以下第2位を四捨五入して算出しているため、合計が100.1%となっています。）



④ 1年目と2年目の比較（全体・移管後の前年との比較）

【1年目の結果】

1年目において「満足」であると回答した方は、46.3%、「やや満足」であると回答した方は、28.4%であり、両方を合計すると、74.7%の方が概ね満足しているという結果がでています。

また、「普通」であると回答した方は、20.9%であり、この方々を含めると、95.6%の方は、それほど大きな不満はないということが考察できます。

一方、「不満」であると回答した方が、1.5%、「やや不満」であると回答した方が、3%あり、4.5%の方が、何らかの不満を有していたという結果がでています。なお、「不明」であると回答した方は、0%でした。

【1年目と2年目の比較】

2年目において「満足」であると回答した方は、48.5%と、1年目と比較して2.2%増加していますが、「やや満足」であると回答した方は、1年目と比較して11.7%減少しています。

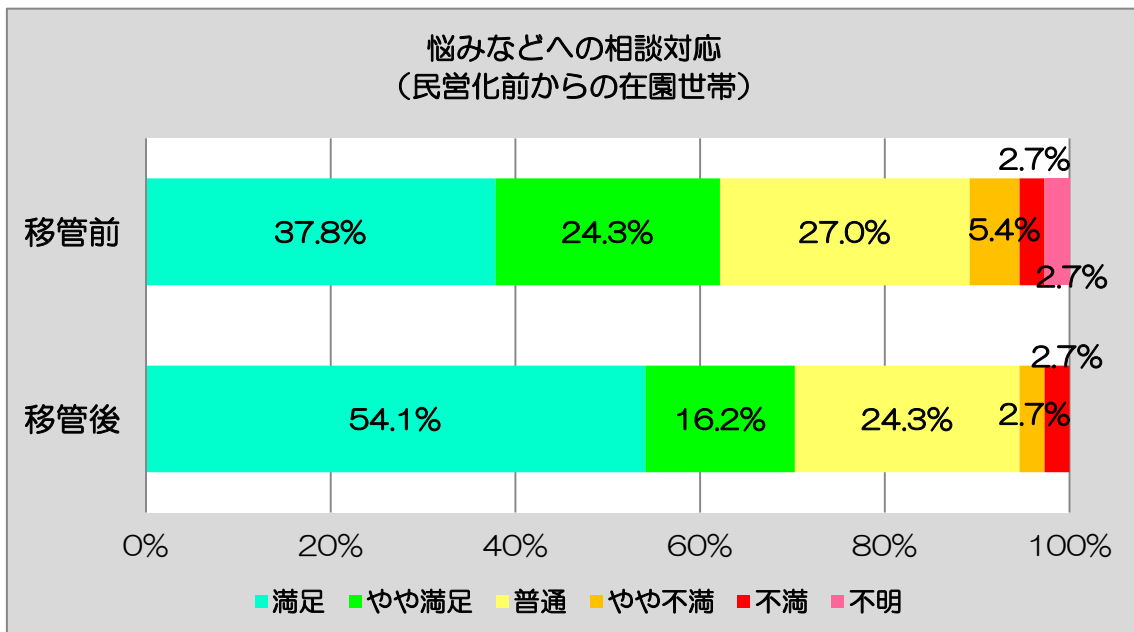
また、「普通」であると回答した方は、2年目において7.9%増加しており、「満足」、「やや満足」、「普通」であると回答した方の合計を比較すると、1年目が95.6%、2年目が94%と、2年目において1.6%減少しています。

一方、「不満」であると回答した方は、1年目は1.5%でしたが、2年目は0%となりました。

しかし、「やや不満」であると回答した方は、1年目3%でしたが、2年目は6.1%と、2年目において3.1%増加しています。なお、「不明」であると回答した方は、1年目1.5%、2年目0%でした。

(2) 悩みなどの相談対応

悩みなどへの相談対応として、「満足」、「やや満足」、「普通」、「やや不満」、「不満」、「不明」の6つの項目から該当する項目を選択していただくとともに、移管後の全世帯の満足度について、1年目のアンケートの結果と比較しています。



① 民営化以前からの在園世帯

【移管前】

移管前において「満足」であると回答した方は、37.8%、「やや満足」であると回答した方は、24.3%であり、両方を合計すると、62.1%の方が概ね満足しているという結果がでています。

また、「普通」であると回答した方は、27%であり、この方々を含めると、

89.1%の方が、それほど大きな不満はないということが考察できます。

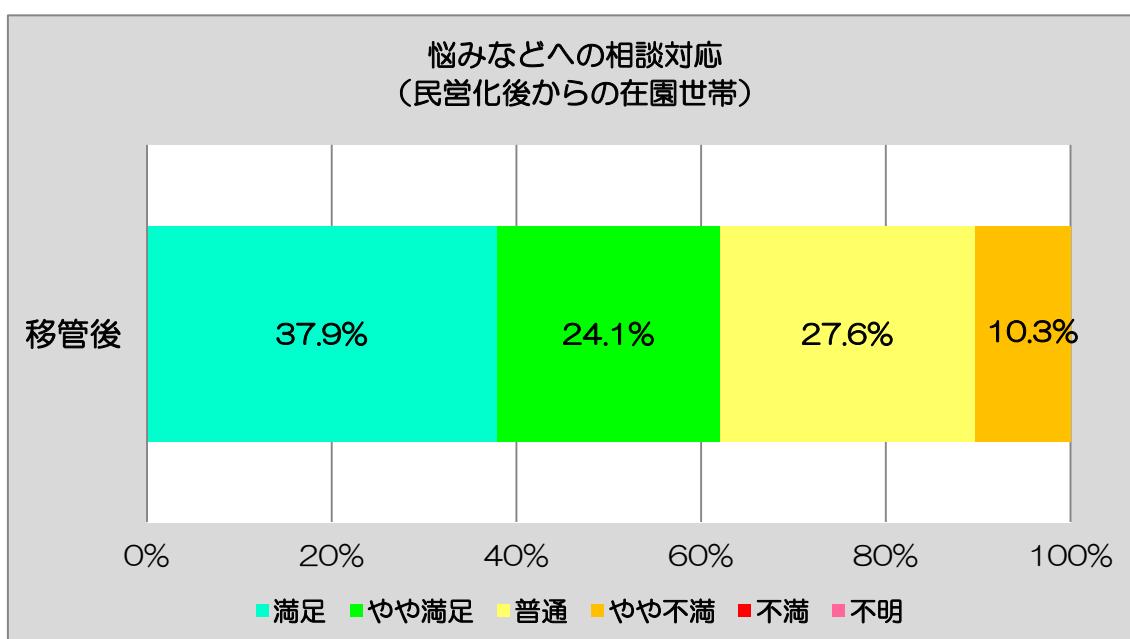
一方、「不満」として回答した方が、2.7%、「やや不満」として回答した方が、5.4%あり、8.1%の方が、何らかの不満を有していたという結果がでています。なお、「不明」として回答した方は、2.7%でした。（パーセンテージは、小数点以下第2位を四捨五入して算出しているため、合計が99.9%となっています。）

【移管後】

移管後において「満足」として回答した方は、54.1%、「やや満足」として回答した方は、16.2%であり、両方を合計すると、70.3%の方が、概ね満足しているという結果がでています。

また、「普通」として回答した方は、24.3%であり、この方々を含めると、94.6%の方が、それほど大きな不満はないということが考察できます。

一方、「不満」として回答した方が、2.7%、「やや不満」として回答した方も2.7%あり、5.4%の方が、何らかの不満を有していたという結果がでています。なお、「不明」として回答した方は、0%でした。



② 民営化以後の在園世帯

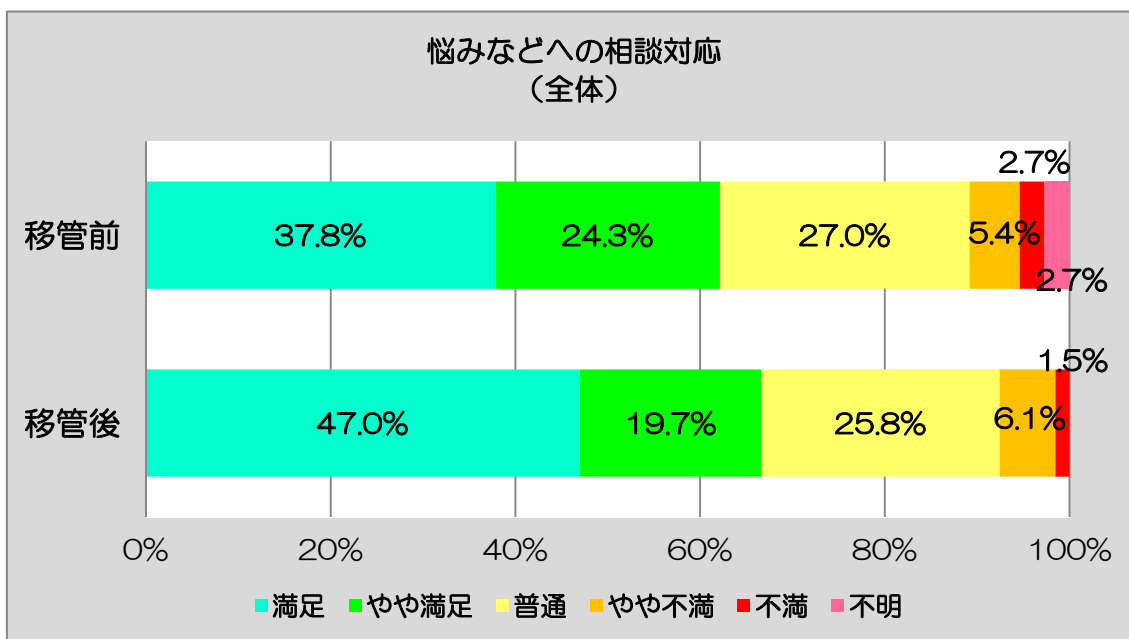
【移管後】

移管後において「満足」として回答した方は、37.9%、「やや満足」として回答した方は、24.1%であり、両方を合計すると、62%の方が、概ね満足しているという結果がでています。

また、「普通」として回答した方は、27.6%であり、この方々を含めると、89.6%の方が、それほど大きな不満はないということが考察できます。

一方、「不満」として回答した方は0%でしたが、「やや不満」として

回答した方は10.3%あり、10.3%の方が、何らかの不満を有していたという結果がでています。なお、「不明」として回答した方は、0%でした。（パーセンテージは、小数点以下第2位を四捨五入して算出しているため、合計が99.9%となっています。）



③ 全世帯（全体）

【移管前】

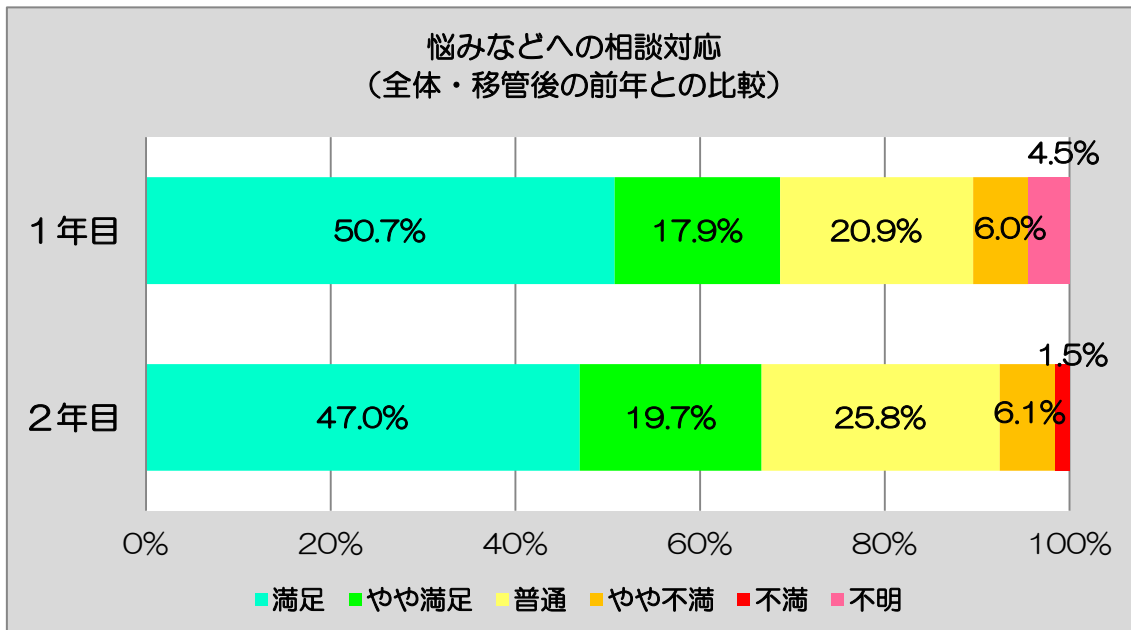
11ページ 「① 民営化以前からの在園世帯【移管前】」参照

【移管後】

移管後において「満足」として回答した方は、47%、「やや満足」として回答した方は、19.7%であり、両方を合計すると、66.7%の方が、概ね満足しているという結果がでています。

また、「普通」として回答した方は、25.8%であり、この方々を含めると、92.5%の方が、それほど大きな不満はないということが考察できます。

一方、「不満」として回答した方が、1.5%、「やや不満」として回答した方も6.1%あり、7.6%の方が、何らかの不満を有していたという結果がでています。なお、「不明」として回答した方は、0%でした。（パーセンテージは、小数点以下第2位を四捨五入して算出しているため、合計が100.1%となっています。）



④ 1年目と2年目の比較（全体・移管後の前年との比較）

【1年目の結果】

1年目において「満足」であると回答した方は、50.7%、「やや満足」であると回答した方は、17.9%であり、両方を合計すると、68.6%の方が概ね満足しているという結果がでています。

また、「普通」であると回答した方は、20.9%であり、この方々を含めると、89.5%の方は、それほど大きな不満はないということが考察できます。

一方、「不満」であると回答した方は、0%でしたが、「やや不満」であると回答した方は、6%であり、6%の方が、何らかの不満を有しているという結果がでています。なお、「不明」であると回答した方は、4.5%でした。

【1年目と2年目の比較】

2年目において「満足」であると回答した方は、47%と、1年目と比較して3.7%減少していますが、「やや満足」であると回答した方は、1年目と比較して1.8%増加しています。

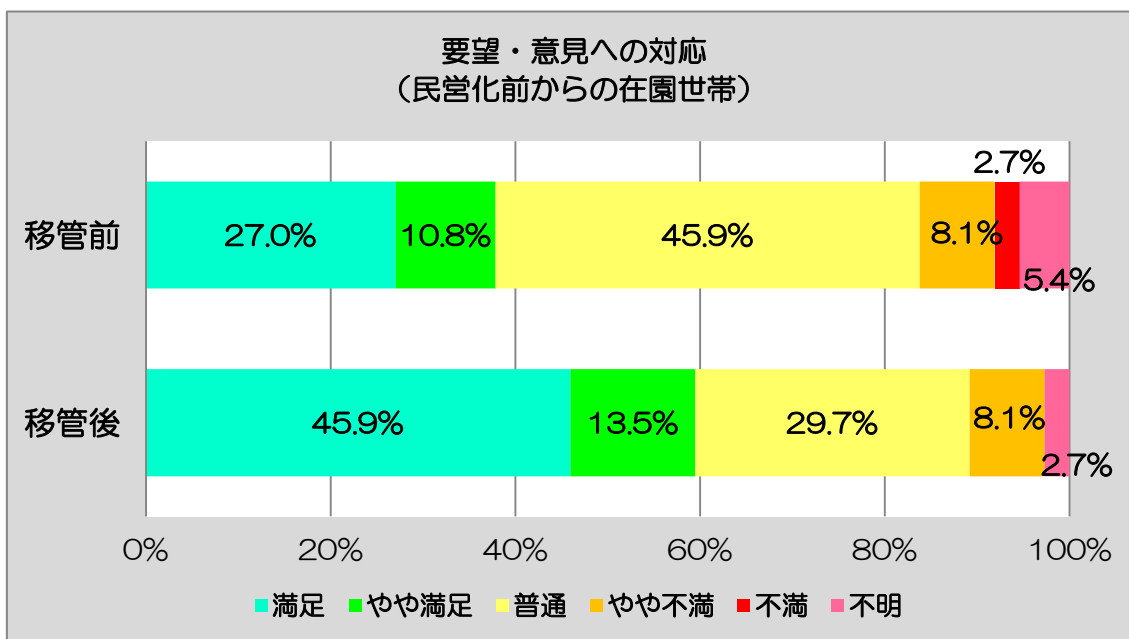
また、「普通」であると回答した方は、2年目において4.9%増加しており、「満足」、「やや満足」、「普通」であると回答した方の合計を比較すると、1年目が89.5%、2年目が92.5%と、2年目において3%増加しています。

一方、「不満」であると回答した方は、1年目は0%でしたが、2年目は1.5%と、2年目において1.5%増加し、「やや不満」であると回答した方は、1年目6%、2年目6.1%と、2年目において0.1%増加しています。

なお、「不明」であると回答した方は、1年目4.5%、2年目0%でした。

(3) 要望・意見への対応

要望・意見への対応として、「満足」、「やや満足」、「普通」、「やや不満」、「不満」、「不明」の6つの項目から該当する項目を選択していただくとともに、移管後の全世帯の満足度について、1年目のアンケートの結果と比較しています。



① 民営化以前からの在園世帯

【移管前】

移管前において「満足」と回答した方は、27%、「やや満足」と回答した方は、10.8%であり、両方を合計すると、37.8%の方が概ね満足しているという結果がでています。

また、「普通」と回答した方は、45.9%であり、この方々を含めると、83.7%の方は、それほど大きな不満はないということが考察できます。

一方、「不満」と回答した方は、2.7%、「やや不満」と回答した方は、8.1%であり、10.8%の方が、何らかの不満を有していたという結果がでています。なお、「不明」と回答した方は、5.4%でした。(パーセンテージは、小数点以下第2位を四捨五入して算出しているため、合計が99.9%となっています。)

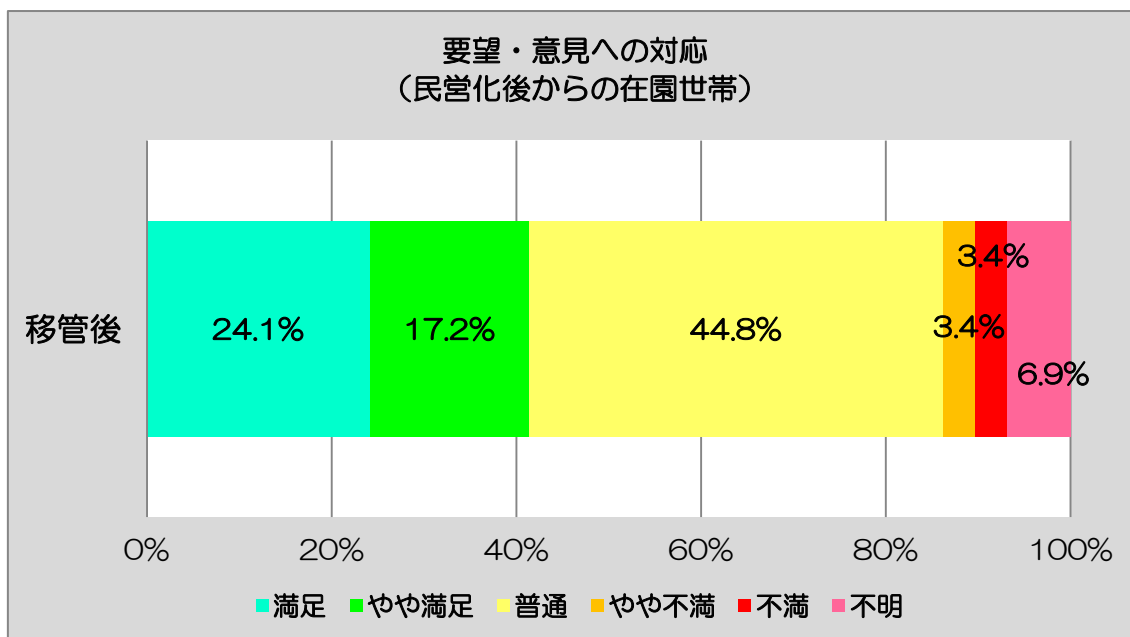
【移管後】

移管後において「満足」と回答した方は、45.9%、「やや満足」と回答した方は、13.5%であり、両方を合計すると、59.4%の方が、概ね満足しているという結果がでています。

また、「普通」と回答した方は、29.7%であり、この方々を含めると、89.1%の方が、それほど大きな不満はないということが考察できます。

一方、「不満」であると回答した方は0%でしたが、「やや不満」であると回答した方は8.1%あり、8.1%の方が、何らかの不満を有していたという結果がでています。

なお、「不明」であると回答した方は、2.7%でした。（パーセンテージは、小数点以下第2位を四捨五入して算出しているため、合計が99.9%となっています。）



② 民営化以後の在園世帯

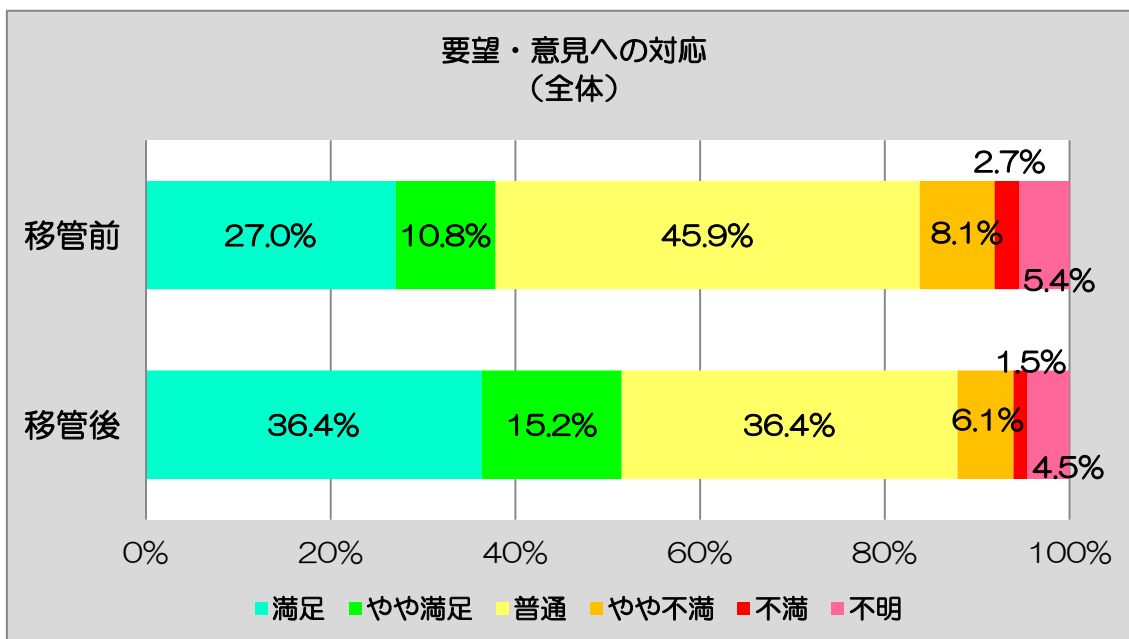
【移管後】

移管後において「満足」であると回答した方は、24.1%、「やや満足」であると回答した方は、17.2%であり、両方を合計すると、41.3%の方が、概ね満足しているという結果がでています。

また、「普通」であると回答した方は、44.8%であり、この方々を含めると、86.1%の方は、それほど大きな不満はないということが考察できます。

一方、「不満」であると回答した方は、3.4%、「やや不満」であると回答した方も3.4%であり、6.8%の方が、何らかの不満を有しているという結果がでています。

なお、「不明」であると回答した方は、6.9%でした。（パーセンテージは、小数点以下第2位を四捨五入して算出しているため、合計が99.8%となっています。）



③ 全世帯（全体）

【移管前】

15ページ 「① 民営化以前からの在園世帯【移管前】」参照

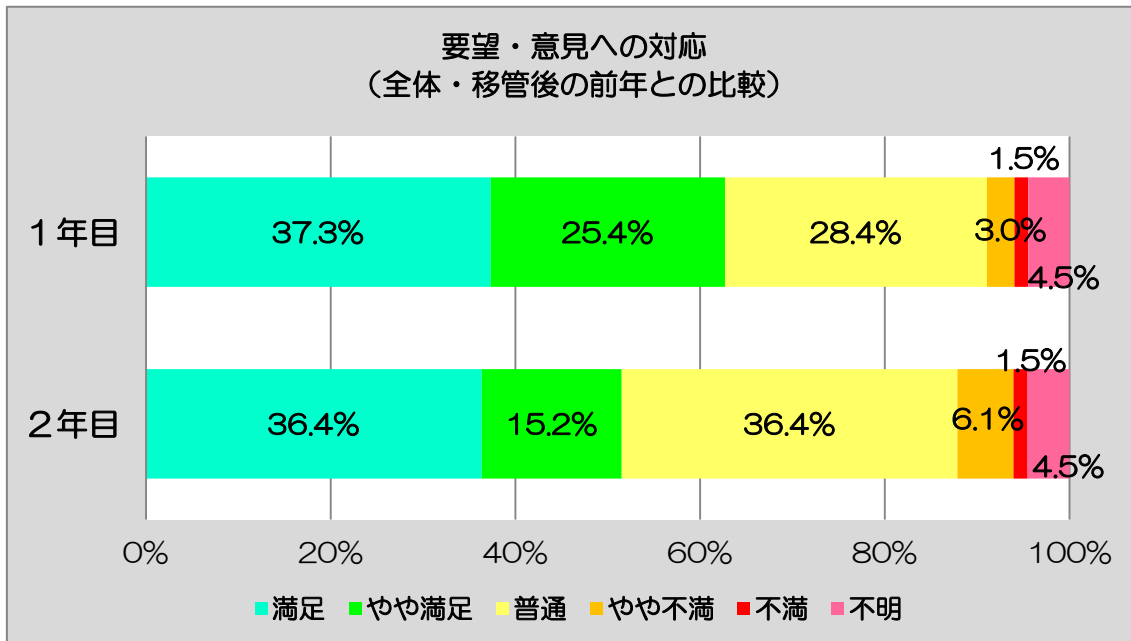
【移管後】

移管後において「満足」と回答した方は、36.4%、「やや満足」と回答した方は、15.2%であり、両方を合計すると、51.6%の方が、概ね満足しているという結果がでています。

また、「普通」と回答した方は、36.4%であり、この方々を含めると、88%の方は、それほど大きな不満はないということが考察できます。

一方、「不満」と回答した方は、1.5%、「やや不満」と回答した方も6.1%であり、7.6%の方が、何らかの不満を有しているという結果がでています。

なお、「不明」と回答した方は、4.5%でした。（パーセンテージは、小数点以下第2位を四捨五入して算出しているため、合計が100.1%となっています。）



④ 1年目と2年目の比較（全体・移管後の前年との比較）

【1年目の結果】

1年目において「満足」であると回答した方は、37.3%、「やや満足」であると回答した方は、25.4%であり、両方を合計すると、62.7%の方が概ね満足しているという結果がでています。

また、「普通」であると回答した方は、28.4%であり、この方々を含めると、91.1%の方は、それほど大きな不満はないということが考察できます。

一方、「不満」であると回答した方は、1.5%、「やや不満」であると回答した方は3%であり、4.5%の方が、何らかの不満を有しているという結果がでています。

なお、「不明」であると回答した方は、4.5%でした。（パーセンテージは、小数点以下第2位を四捨五入して算出しているため、合計が100.1%となっています。）

【1年目と2年目の比較】

2年目において「満足」であると回答した方は、36.4%と、1年目と比較して0.9%減少しており、「やや満足」であると回答した方も、1年目と比較して10.2%減少しています。

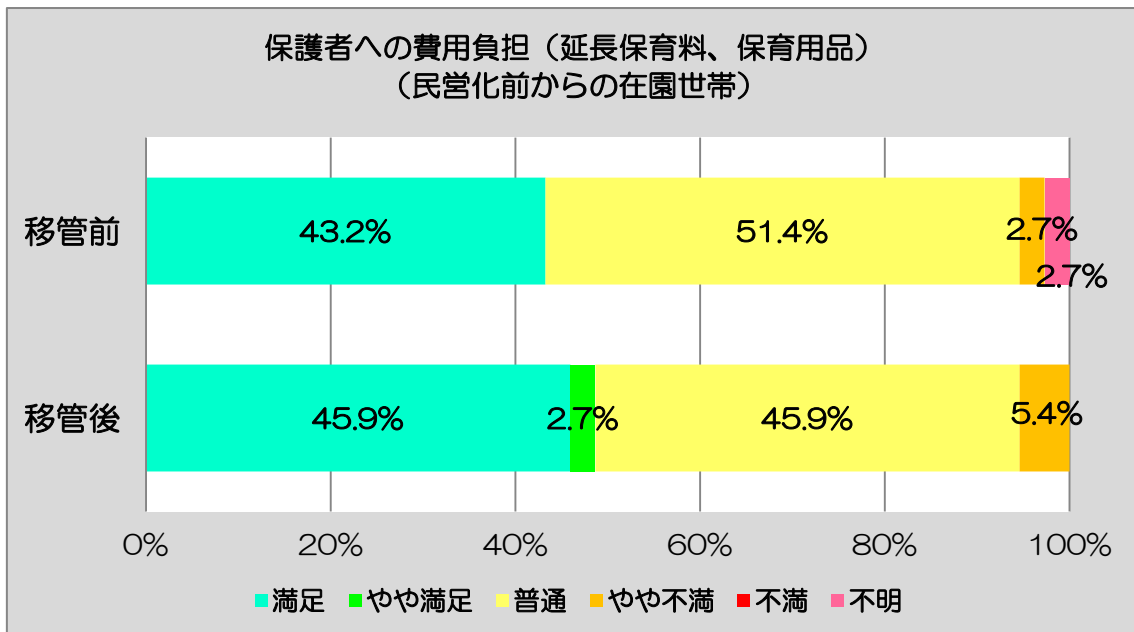
また、「普通」であると回答した方は、2年目において8%増加しており、「満足」、「やや満足」、「普通」であると回答した方の合計を比較すると、1年目が91.1%、2年目が88%と、2年目において3.1%減少しています。

一方、「不満」であると回答した方は、1年目、2年目共に1.5%でしたが、「やや不満」であると回答した方は、1年目3%、2年目6.1%と、2年目において3.1%増加しています。

なお、「不明」と回答した方は、1年目、2年目共に4.5%でした。

(4) 保護者の費用負担（延長保育料、保育用品）

保護者の費用負担（延長保育料、保育用品）として、「満足」、「やや満足」、「普通」、「やや不満」、「不満」、「不明」の6つの項目から該当する項目を選択していただくとともに、移管後の全世帯の満足度について、1年目のアンケートの結果と比較しています。



① 民営化以前からの在園世帯

【移管前】

移管前において「満足」と回答した方は、43.2%、「やや満足」と回答した方は、0%であり、両方を合計すると、43.2%の方が概ね満足しているという結果がでています。

また、「普通」と回答した方は、51.4%であり、この方々を含めると、94.6%の方が、それほど大きな不満はないということが考察できます。

一方、「不満」と回答した方は、0%でしたが、「やや不満」と回答した方は2.7%であり、2.7%の方が、何らかの不満を有しているという結果がでています。なお、「不明」と回答した方は、2.7%でした。

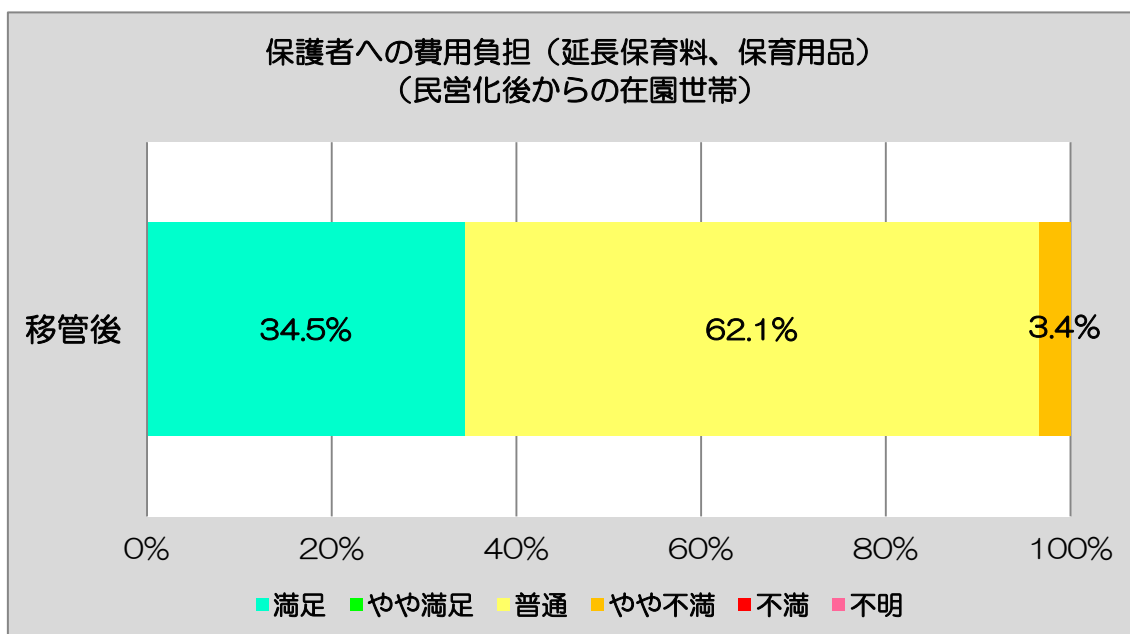
【移管後】

移管後において「満足」と回答した方は、45.9%、「やや満足」と回答した方は、2.7%であり、両方を合計すると、48.6%の方が、概ね満足しているという結果がでています。

また、「普通」として回答した方は、45.9%であり、この方々を含めると、94.5%の方は、それほど大きな不満はないということが考察できます。

一方、「不満」として回答した方は、0%でしたが、「やや不満」として回答した方は、5.4%であり、5.4%の方が、何らかの不満を有しているという結果がでています。なお、「不明」として回答した方は、0%でした。

(パーセンテージは、小数点以下第2位を四捨五入して算出しているため、合計が99.9%となっています。)



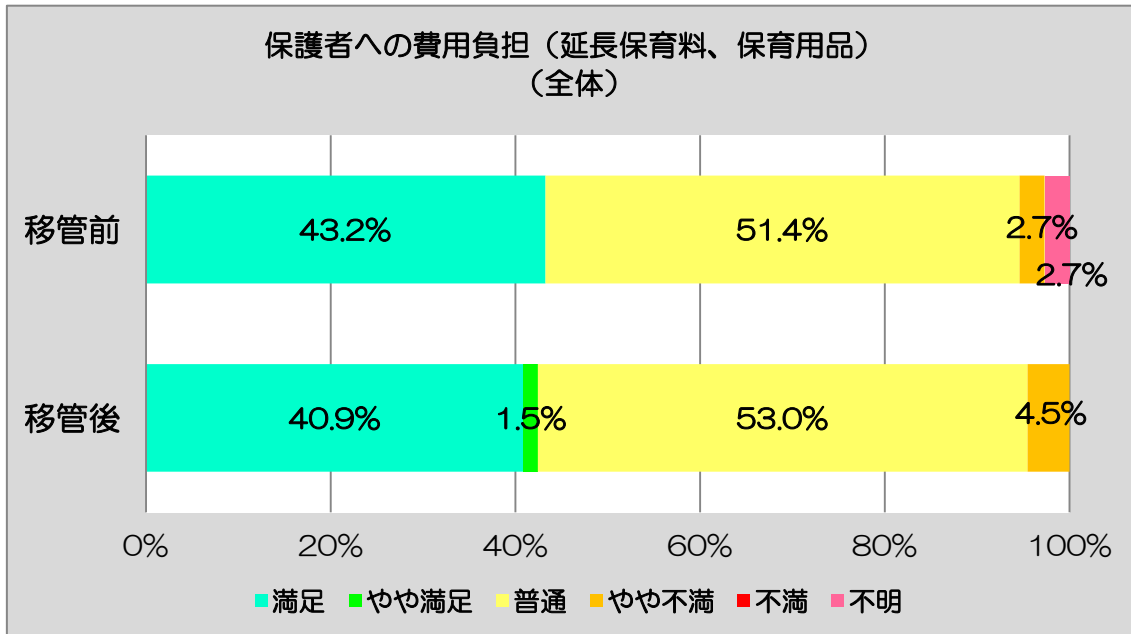
② 民営化以後の在園世帯

【移管後】

移管後において「満足」として回答した方は、34.5%、「やや満足」として回答した方は、0%であり、両方を合計すると、34.5%の方が、概ね満足しているという結果がでています。

また、「普通」として回答した方は、62.1%であり、この方々を含めると、96.6%の方は、それほど大きな不満はないということが考察できます。

一方、「不満」として回答した方は、0%でしたが、「やや不満」として回答した方は、3.4%であり、3.4%の方が、何らかの不満を有しているという結果がでています。なお、「不明」として回答した方は、0%でした。



③ 全世帯（全体）

【移管前】

19ページ 「① 民営化以前からの在園世帯【移管前】」参照

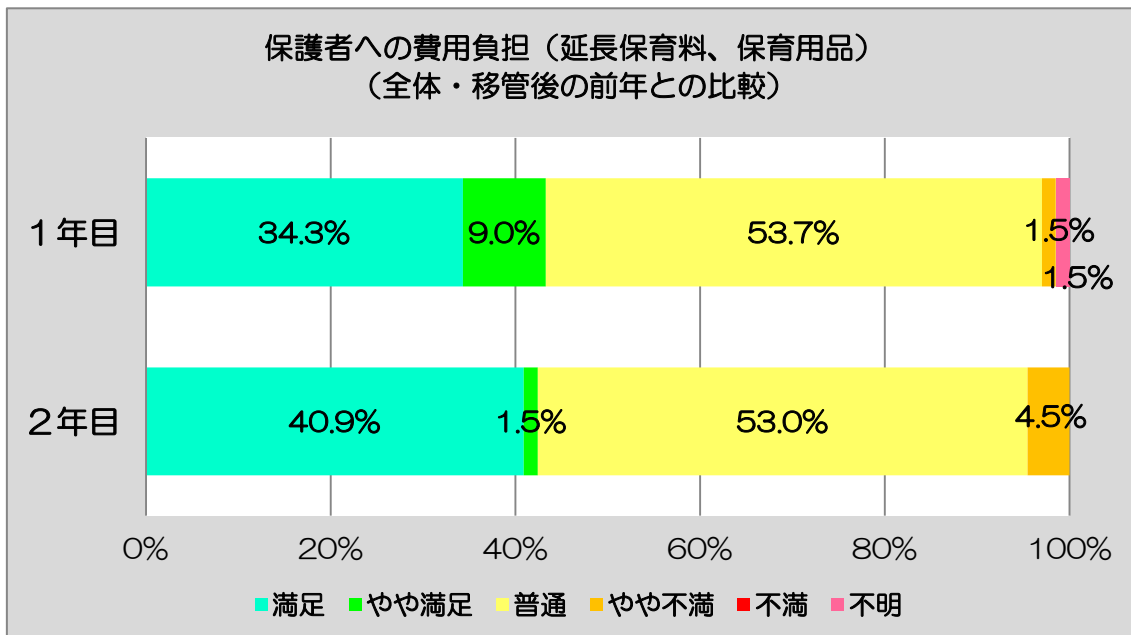
【移管後】

移管後において「満足」であると回答した方は、40.9%、「やや満足」であると回答した方は、1.5%であり、両方を合計すると、42.4%の方が、概ね満足しているという結果がでています。

また、「普通」と回答した方は、53%であり、この方々を含めると、95.4%の方は、それほど大きな不満はないということが考察できます。

一方、「不満」と回答した方は、0%でしたが、「やや不満」と回答した方は、4.5%であり、4.5%の方が、何らかの不満を有しているという結果がでています。なお、「不明」と回答した方は、0%でした。

（パーセンテージは、小数点以下第2位を四捨五入して算出しているため、合計が99.9%となっています。）



④ 1年目と2年目の比較（全体・移管後の前年との比較）

【1年目の結果】

1年目において「満足」であると回答した方は、34.3%、「やや満足」であると回答した方は、9%であり、両方を合計すると、43.3%の方が概ね満足しているという結果がでています。

また、「普通」であると回答した方は、53.7%であり、この方々を含めると、97%の方は、それほど大きな不満はないということが考察できます。

一方、「不満」であると回答した方は、0%でしたが、「やや不満」であると回答した方は、1.5%であり、1.5%の方が、何らかの不満を有しているという結果がでています。なお、「不明」であると回答した方は、1.5%でした。

【1年目と2年目の比較】

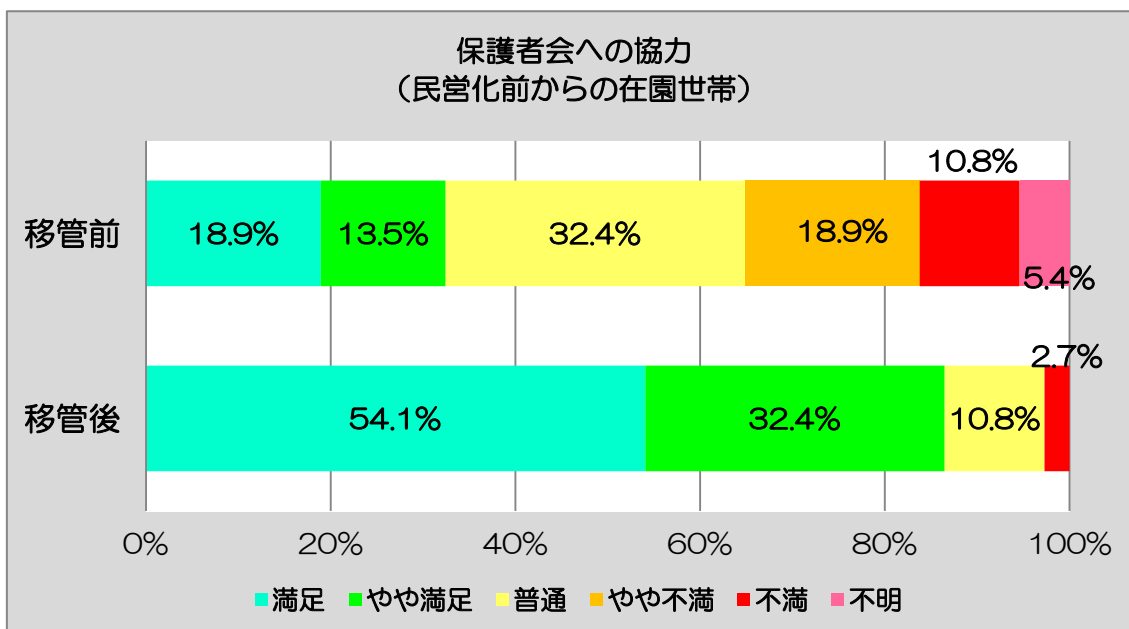
2年目において「満足」であると回答した方は、40.9%と、1年目と比較して6.6%増加していますが、「やや満足」であると回答した方は、1年目と比較して7.5%減少しています。

また、「普通」であると回答した方は、2年目において0.7%減少しており、「満足」、「やや満足」、「普通」であると回答した方の合計を比較すると、1年目が97%、2年目が95.4%と、2年目において1.6%減少しています。

一方、「不満」であると回答した方は、1年目、2年目共に0%でしたが、「やや不満」であると回答した方は、1年目1.5%、2年目4.5%と、2年目において3%増加しています。なお、「不明」であると回答した方は、1年目1.5%、2年目0%でした。

(5) 保護者会への協力

保護者会への協力として、「満足」、「やや満足」、「普通」、「やや不満」、「不満」、「不明」の6つの項目から該当する項目を選択していただくとともに、移管後の全世帯の満足度について、1年目のアンケートの結果と比較しています。



① 民営化以前からの在園世帯

【移管前】

移管前において「満足」であると回答した方は、18.9%、「やや満足」であると回答した方は、13.5%であり、両方を合計すると、32.4%の方が概ね満足しているという結果がでています。

また、「普通」であると回答した方は、32.4%であり、この方々を含めると、64.8%の方は、それほど大きな不満はないということが考察できます。

一方、「不満」であると回答した方は、10.8%、「やや不満」であると回答した方は、18.9%であり、29.7%の方が、何らかの不満を有しているという結果がでています。なお、「不明」であると回答した方は、5.4%でした。

(パーセンテージは、小数点以下第2位を四捨五入して算出しているため、合計が99.9%となっています。)

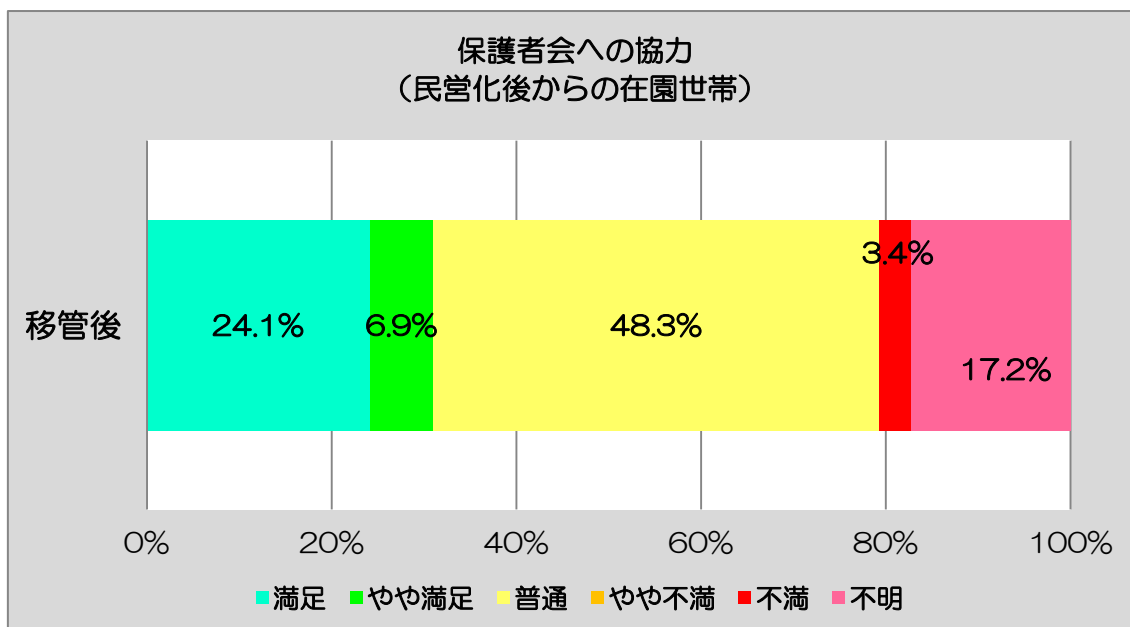
【移管後】

移管後において「満足」であると回答した方は、54.1%、「やや満足」であると回答した方は、32.4%であり、両方を合計すると、86.5%の方が、概ね満足しているという結果がでています。

また、「普通」であると回答した方は、10.8%であり、この方々を含めると、97.3%の方が、それほど大きな不満はないということが考察できます。

一方、「不満」であると回答した方は、2.7%、「やや不満」であると回答

した方は、0%であり、2.7%の方が、何らかの不満を有しているという結果がでています。なお、「不明」であると回答した方は、0%でした。



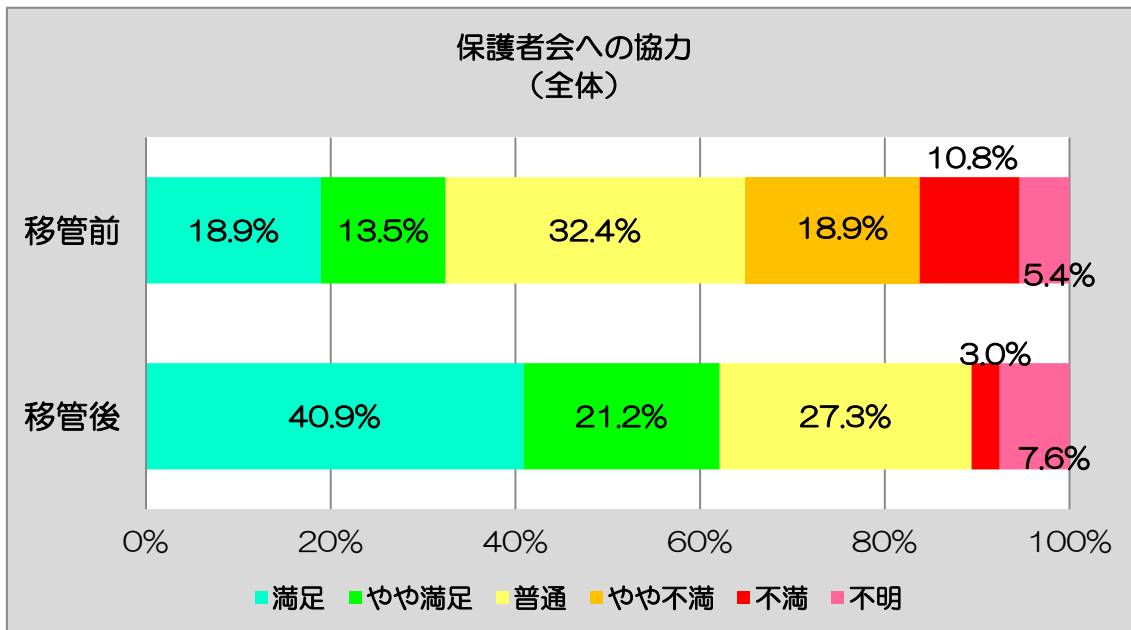
② 民営化以後の在園世帯

【移管後】

移管後において「満足」と回答した方は、24.1%、「やや満足」と回答した方は、6.9%であり、両方を合計すると、31%の方が、概ね満足しているという結果がでています。

また、「普通」と回答した方は、48.3%であり、この方々を含めると、79.3%の方は、それほど大きな不満はないということが考察できます。

一方、「不満」と回答した方は、3.4%、「やや不満」と回答した方は、0%であり、3.4%の方が、何らかの不満を有しているという結果がでています。なお、「不明」と回答した方は、17.2%でした。（パーセンテージは、小数点以下第2位を四捨五入して算出しているため、合計が99.9%となっています。）



③ 全世帯（全体）

【移管前】

23ページ「① 民営化以前からの在園世帯【移管前】」参照

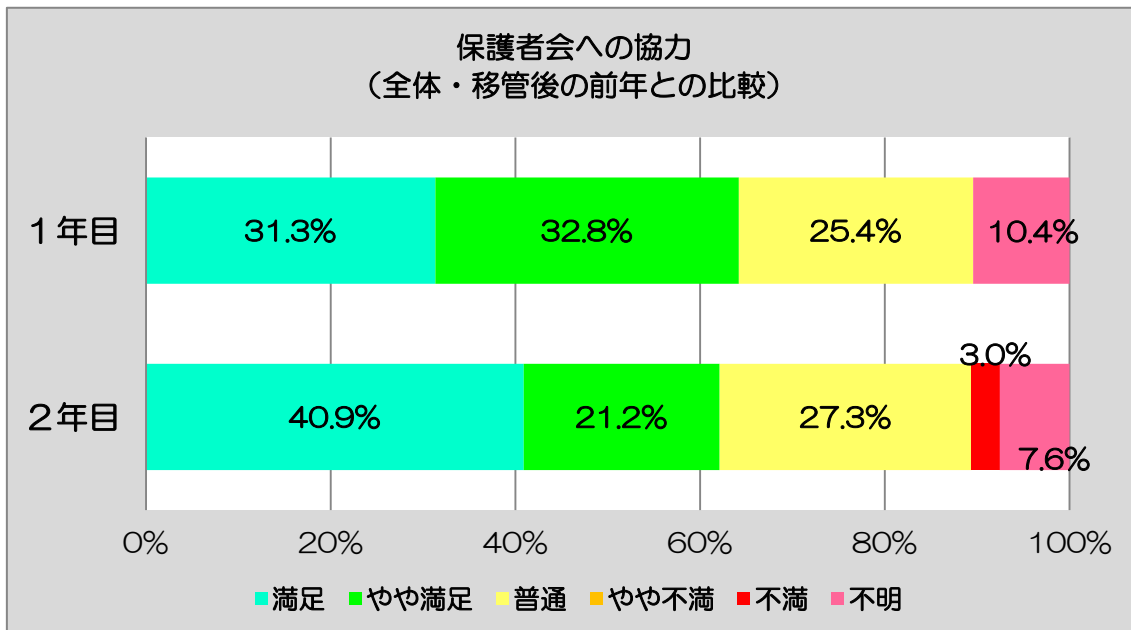
【移管後】

移管後において「満足」と回答した方は、40.9%、「やや満足」と回答した方は、21.2%であり、両方を合計すると、62.1%の方が、概ね満足しているという結果がでています。

また、「普通」と回答した方は、27.3%であり、この方々を含めると、89.4%の方は、それほど大きな不満はないということが考察できます。

一方、「不満」と回答した方は、3%、「やや不満」と回答した方は、0%であり、3%の方が、何らかの不満を有しているという結果がでています。

なお、「不明」と回答した方は、7.6%でした。



④ 1年目と2年目の比較（全体・移管後の前年との比較）

【1年目の結果】

1年目において「満足」と回答した方は、31.3%、「やや満足」と回答した方は、32.8%であり、両方を合計すると、64.1%の方が概ね満足しているという結果がでています。

また、「普通」と回答した方は、25.4%であり、この方々を含めると、89.5%の方は、それほど大きな不満はないということが考察できます。

一方、「不満」、「やや不満」と回答した方は、共に0%であり、不満ではないことが考察できます。なお、「不明」と回答した方は、10.4%でした。（パーセンテージは、小数点以下第2位を四捨五入して算出しているため、合計が99.9%となっています。）

【1年目と2年目の比較】

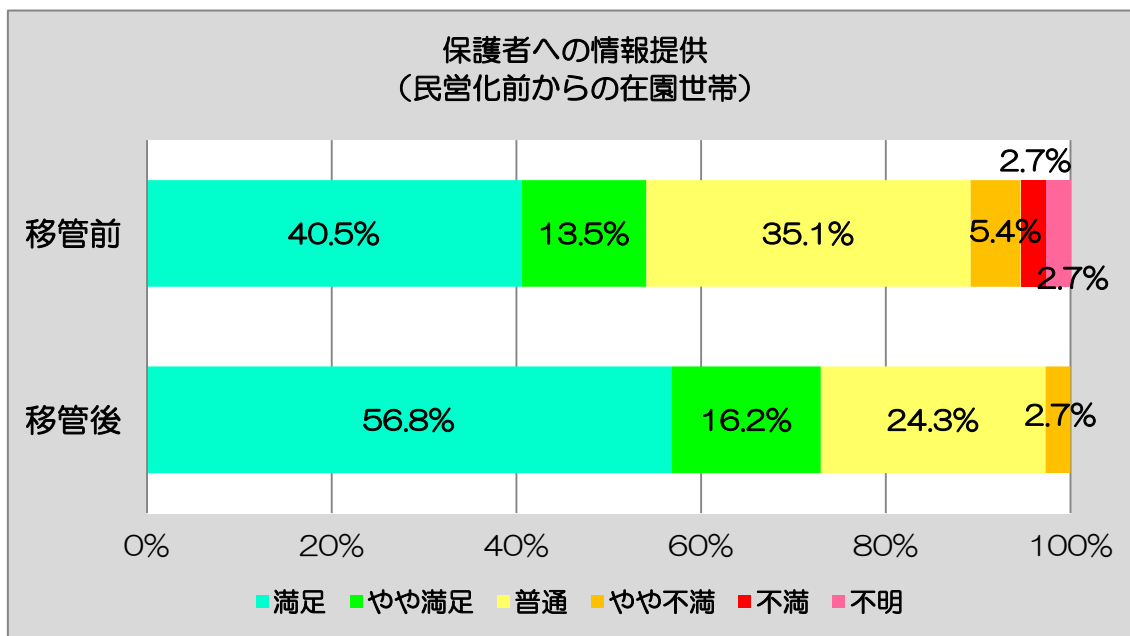
2年目において「満足」と回答した方は、40.9%と、1年目と比較して9.6%増加していますが、「やや満足」と回答した方は、1年目と比較して11.6%減少しています。

また、「普通」と回答した方は、2年目において1.9%増加しており、「満足」、「やや満足」、「普通」と回答した方の合計を比較すると、1年目が89.5%、2年目が89.4%と、ほぼ変化はありません。

一方、「不満」と回答した方は、1年目0%、2年目3%と、2年目において3%増加し、「やや不満」と回答した方は、1年目、2年目共に0%でした。なお、「不明」と回答した方は、1年目10.4%、2年目7.6%でした。

(6) 保護者への情報提供

保護者への情報提供として、「満足」、「やや満足」、「普通」、「やや不満」、「不満」、「不明」の6つの項目から該当する項目を選択していただくとともに、移管後の全世帯の満足度について、1年目のアンケートの結果と比較しています。



① 民営化以前からの在園世帯

【移管前】

移管前において「満足」と回答した方は、40.5%、「やや満足」と回答した方は、13.5%であり、両方を合計すると、54%の方が概ね満足しているという結果がでています。

また、「普通」と回答した方は、35.1%であり、この方々を含めると、89.1%の方は、それほど大きな不満はないということが考察できます。

一方、「不満」と回答した方は、2.7%、「やや不満」と回答した方は、5.4%であり、8.1%の方が、何らかの不満を有していたという結果がでています。なお、「不明」と回答した方は、2.7%でした。(パーセンテージは、小数点以下第2位を四捨五入して算出しているため、合計が99.9%となっています。)

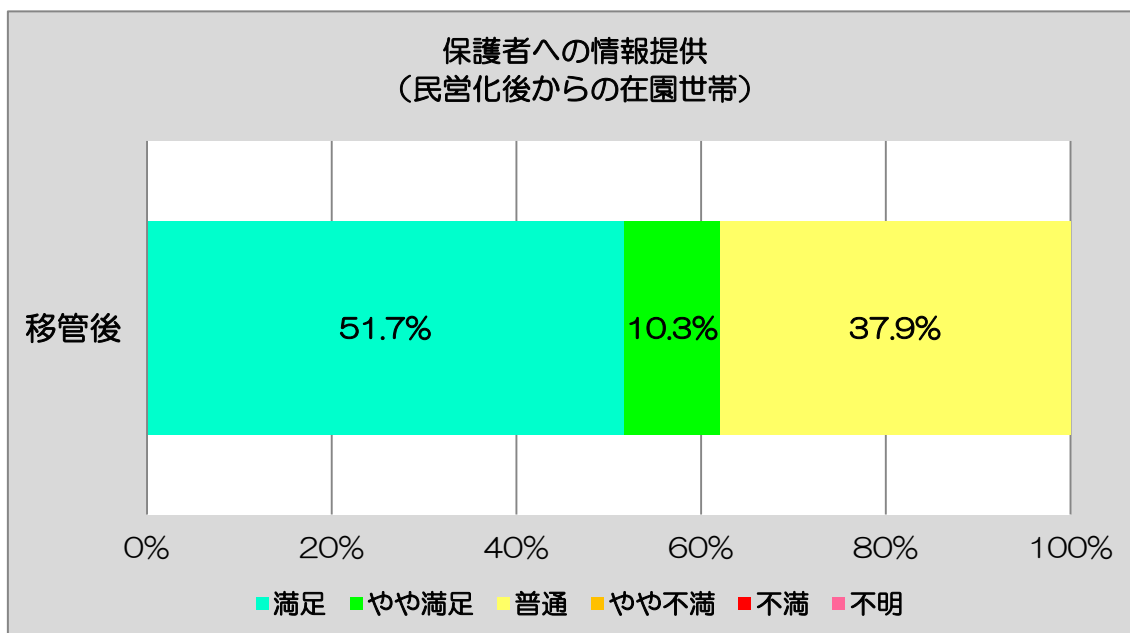
【移管後】

移管後において「満足」と回答した方は、56.8%、「やや満足」と回答した方は、16.2%であり、両方を合計すると、73%の方が、概ね満足しているという結果がでています。

また、「普通」と回答した方は、24.3%であり、この方々を含めると、97.3%の方が、それほど大きな不満はないということが考察できます。

一方、「不満」であると回答した方は、0%でしたが、「やや不満」であると回答した方は、2.7%であり、2.7%の方が、何らかの不満を有していたという結果がでています。

なお、「不明」とであると回答した方は、2.7%でした。

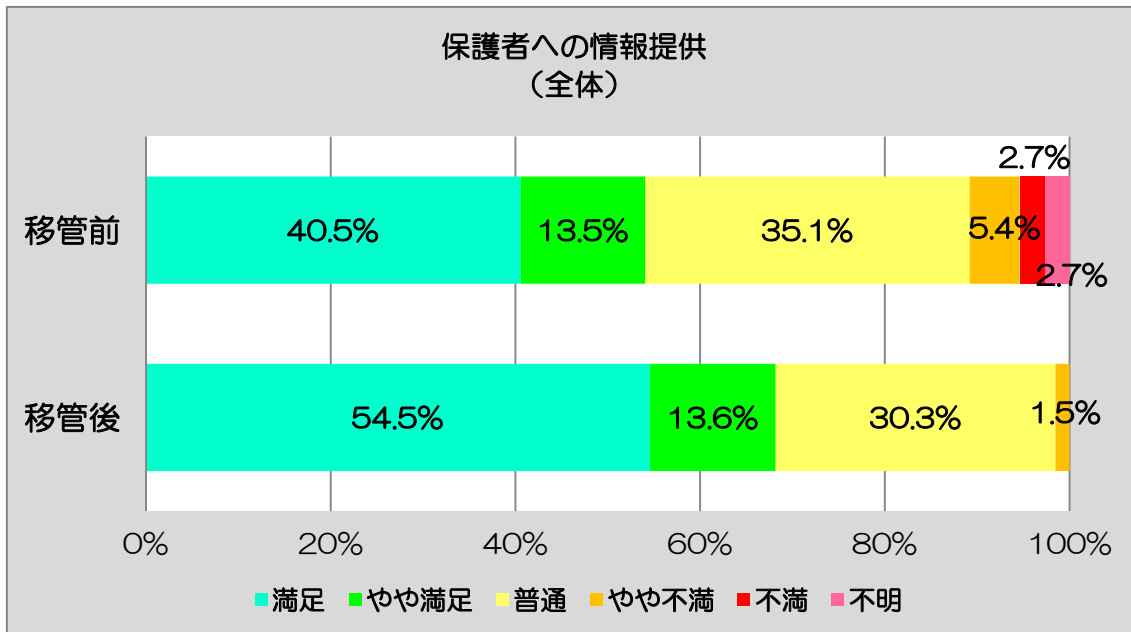


【移管後】

移管後において「満足」と回答した方は、51.7%、「やや満足」と回答した方は、10.3%であり、両方を合計すると、62%の方が、概ね満足しているという結果がでています。

また、「普通」と回答した方は、37.9%であり、この方々を含めると、100%となり、全ての方が、それほど大きな不満はないということが考察できます。（パーセンテージは、小数点以下第2位を四捨五入して算出しているため、合計が99.9%となっています。）

なお、「不満」、「やや不満」、「不明」と回答した方は、共に0%でした。



③ 全世帯（全体）

【移管前】

27ページ 「① 民営化以前からの在園世帯【移管前】」参照

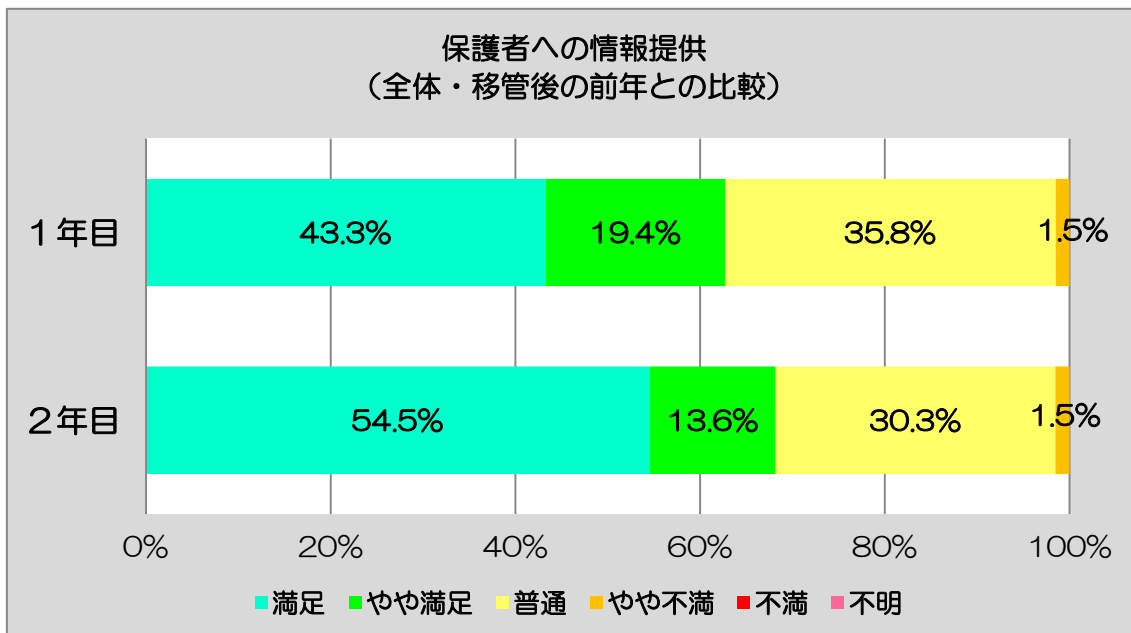
【移管後】

移管後において「満足」と回答した方は、54.5%、「やや満足」と回答した方は、13.6%であり、両方を合計すると、68.1%の方が、概ね満足しているという結果がでています。

また、「普通」と回答した方は、30.3%であり、この方々を含めると、98.4%の方は、それほど大きな不満はないということが考察できます。

一方、「不満」と回答した方は、0%でしたが、「やや不満」と回答した方は、1.5%であり、1.5%の方が、何らかの不満を有しているという結果がでています。

なお、「不明」と回答した方は、0%でした。（パーセンテージは、小数点以下第2位を四捨五入して算出しているため、合計が99.9%となっています。）



④ 1年目と2年目の比較（全体・移管後の前年との比較）

【1年目の結果】

1年目において「満足」であると回答した方は、43.3%、「やや満足」であると回答した方は、19.4%であり、両方を合計すると、62.7%の方が概ね満足しているという結果がでています。

また、「普通」であると回答した方は、35.8%であり、この方々を含めると、98.5%の方は、それほど大きな不満はないということが考察できます。

一方、「不満」であると回答した方は、0%でしたが、「やや不満」であると回答した方は、1.5%であり、1.5%の方が、何らかの不満を有しているという結果がでています。なお、「不明」であると回答した方は、0%でした。

【1年目と2年目の比較】

2年目において「満足」であると回答した方は、54.5%と、1年目と比較して11.2%増加していますが、「やや満足」であると回答した方は、1年目と比較して5.8%減少しています。

また、「普通」であると回答した方は、2年目において5.5%減少しており、「満足」、「やや満足」、「普通」であると回答した方の合計を比較すると、1年目が98.5%、2年目が98.4%と、ほぼ変化はありません。

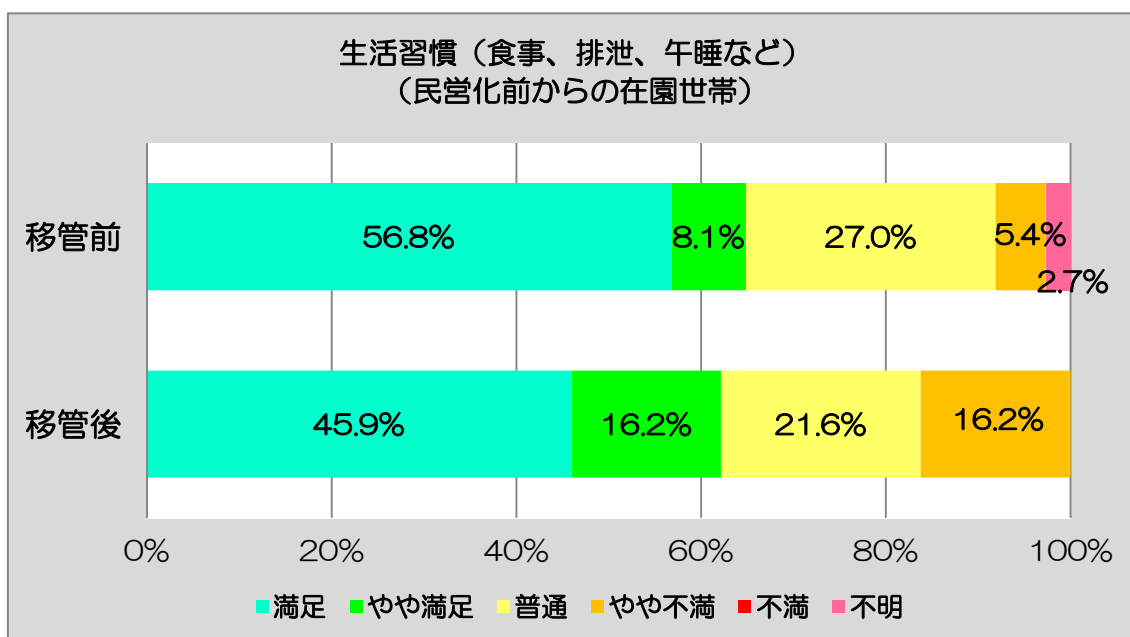
一方、「不満」であると回答した方は、1年目、2年目とも0%、「やや不満」であると回答した方は、1年目、2年目とも1.5%でした。

なお、「不明」であると回答した方は、1年目、2年目とも0%でした。

2 保育内容について

(1) 生活習慣（食事、排泄、午睡など）

生活習慣（食事、排泄、午睡など）として、「満足」、「やや満足」、「普通」、「やや不満」、「不満」、「不明」の6つの項目から該当する項目を選択していただくとともに、移管後の全世帯の満足度について、1年目のアンケートの結果と比較しています。



① 民営化以前からの在園世帯

【移管前】

移管前において「満足」であると回答した方は、56.8%、「やや満足」であると回答した方は、8.1%であり、両方を合計すると、64.9%の方が概ね満足しているという結果がでています。

また、「普通」であると回答した方は、27%であり、この方々を含めると、91.9%の方は、それほど大きな不満はないということが考察できます。

一方、「不満」であると回答した方は、0%でしたが、「やや不満」であると回答した方は、5.4%であり、5.4%の方が、何らかの不満を有しているという結果がでています。なお、「不明」であると回答した方は、2.7%でした。

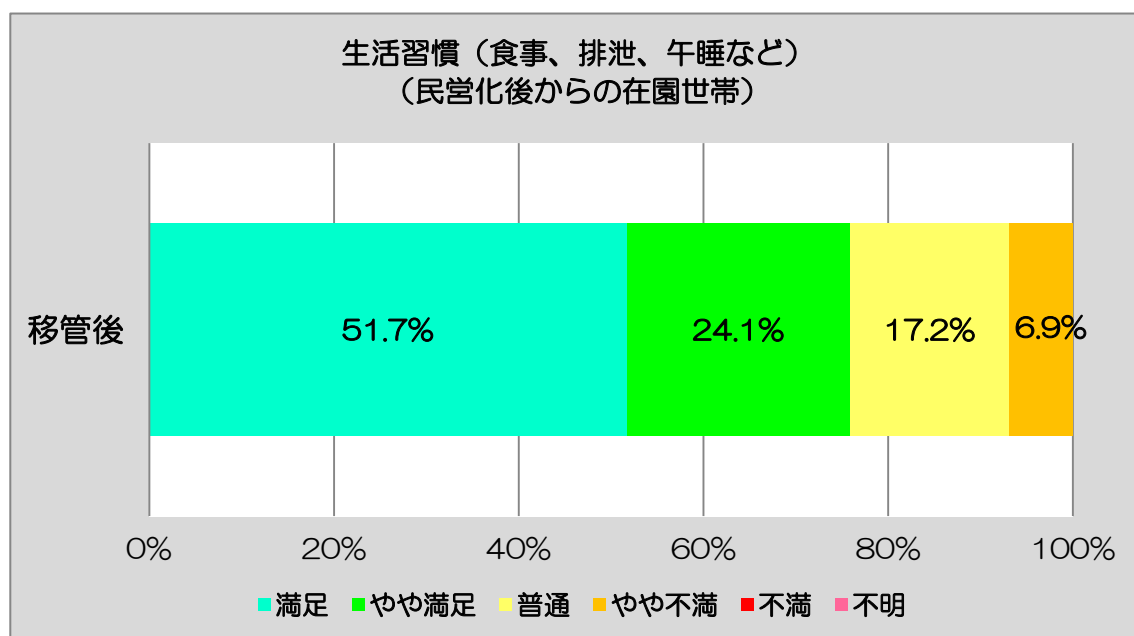
【移管後】

移管後において「満足」であると回答した方は、45.9%、「やや満足」であると回答した方は、16.2%であり、両方を合計すると、62.1%の方が、概ね満足しているという結果がでています。

また、「普通」であると回答した方は、21.6%であり、この方々を含めると、83.7%の方が、それほど大きな不満はないということが考察できます。

一方、「不満」であると回答した方は、0%でしたが、「やや不満」である

と回答した方は、16.2%であり、16.2%の方が、何らかの不満を有しているという結果がでています。なお、「不明」として回答した方は、0%でした。（パーセンテージは、小数点以下第2位を四捨五入して算出しているため、合計が99.9%となっています。）



② 民営化以後の在園世帯

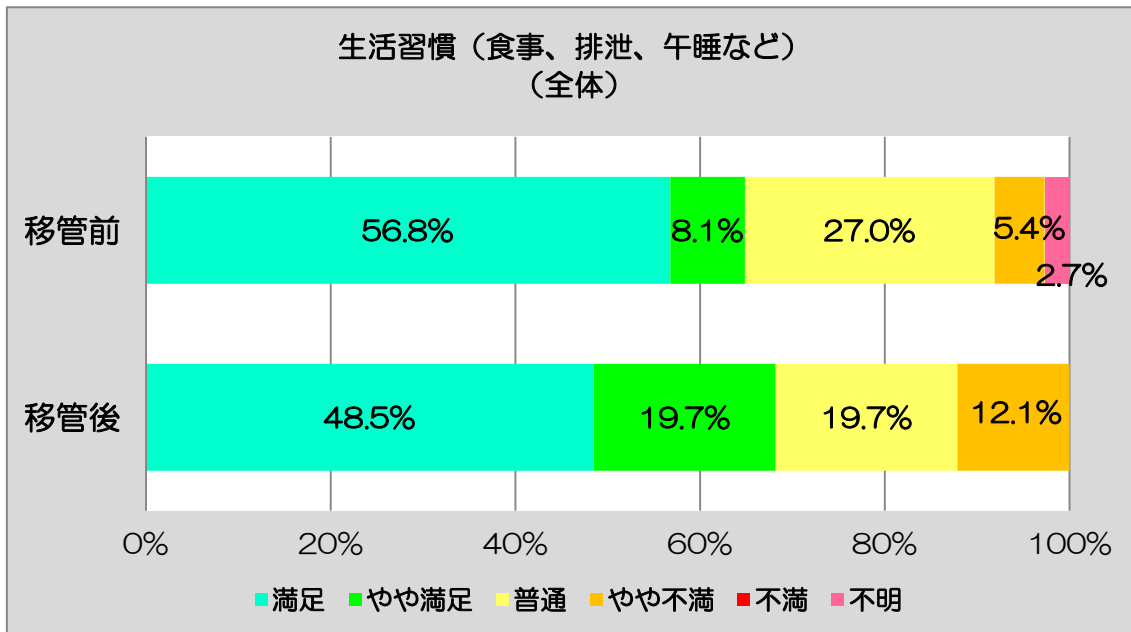
【移管後】

移管後において「満足」として回答した方は、51.7%、「やや満足」として回答した方は、24.1%であり、両方を合計すると、75.8%の方が、概ね満足しているという結果がでています。

また、「普通」として回答した方は、17.2%であり、この方々を含めると、93%の方が、それほど大きな不満はないということが考察できます。

一方、「不満」として回答した方は、0%でしたが、「やや不満」として回答した方は、6.9%であり、6.9%の方が、何らかの不満を有しているという結果がでています。なお、「不明」として回答した方は、0%でした。

（パーセンテージは、小数点以下第2位を四捨五入して算出しているため、合計が99.9%となっています。）



③ 全世帯（全体）

【移管前】

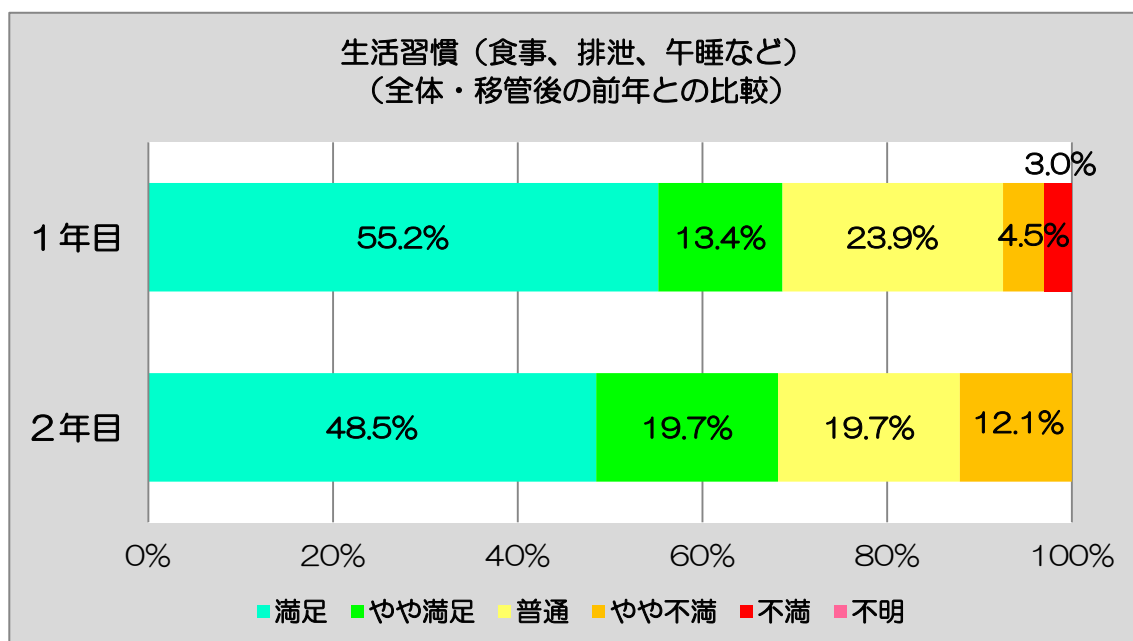
31ページ 「① 民営化以前からの在園世帯【移管前】」参照

【移管後】

移管後において「満足」と回答した方は、48.5%、「やや満足」と回答した方は、19.7%であり、両方を合計すると、68.2%の方が、概ね満足しているという結果がでています。

また、「普通」と回答した方は、19.7%であり、この方々を含めると、87.9%の方が、それほど大きな不満はないということが考察できます。

一方、「不満」と回答した方は、0%でしたが、「やや不満」と回答した方は、12.1%であり、12.1%の方が、何らかの不満を有しているという結果がでています。なお、「不明」と回答した方は、0%でした。



④ 1年目と2年目の比較（全体・移管後の前年との比較）

【1年目の結果】

1年目において「満足」であると回答した方は、55.2%、「やや満足」であると回答した方は、13.4%であり、両方を合計すると、68.6%の方が概ね満足しているという結果がでています。

また、「普通」であると回答した方は、23.9%であり、この方々を含めると、92.5%の方は、それほど大きな不満はないということが考察できます。

一方、「不満」であると回答した方は、3%、「やや不満」であると回答した方は、4.5%であり、7.5%の方が、何らかの不満を有しているという結果がでています。なお、「不明」であると回答した方は、0%でした。

【1年目と2年目の比較】

2年目において「満足」であると回答した方は、48.5%と、1年目と比較して6.7%減少しましたが、「やや満足」であると回答した方は、1年目と比較して6.3%増加しています。

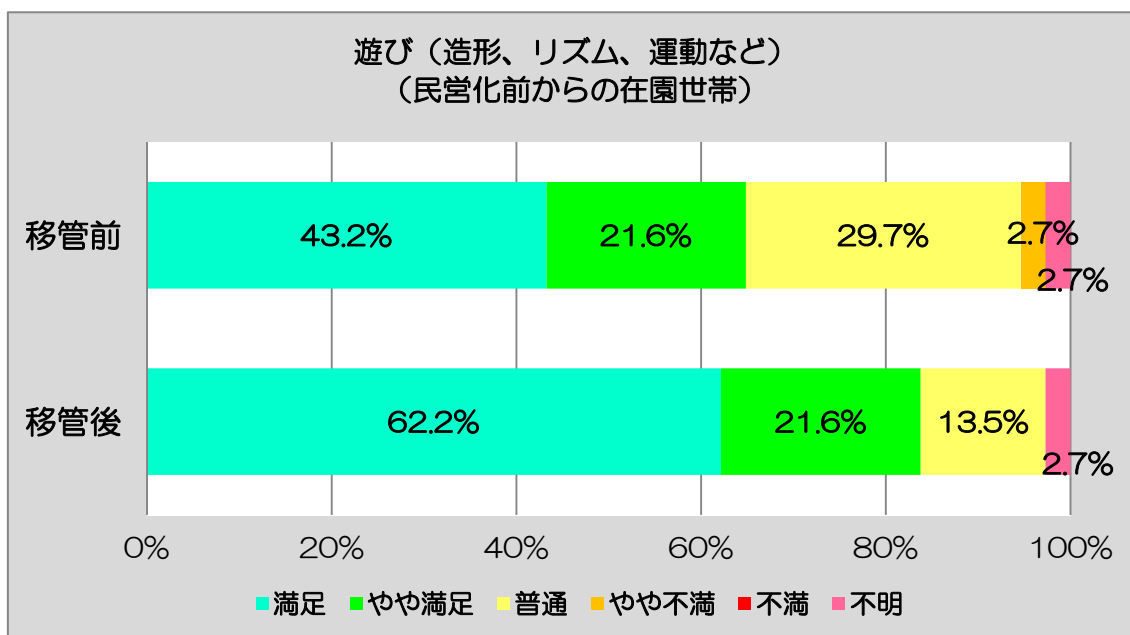
また、「普通」であると回答した方は、2年目において4.2%減少しており、「満足」、「やや満足」、「普通」であると回答した方の合計を比較すると、1年目が92.5%、2年目が87.9%と、2年目において4.6%減少しています。

一方、「不満」であると回答した方は、1年目3%、2年目0%と、2年目において3%減少しましたが、「やや不満」であると回答した方は、1年目、4.5%、2年目12.1%と、2年目において7.6%増加しています。

なお、「不明」であると回答した方は、1年目、2年目とも0%でした。

(2) 遊び（造詣、リズム、運動など）

遊び（造詣、リズム、運動など）として、「満足」、「やや満足」、「普通」、「やや不満」、「不満」、「不明」の6つの項目から該当する項目を選択していただくとともに、移管後の全世帯の満足度について、1年目のアンケートの結果と比較しています。



① 民営化以前からの在園世帯

【移管前】

移管前において「満足」であると回答した方は、43.2%、「やや満足」であると回答した方は、21.6%であり、両方を合計すると、64.8%の方が概ね満足しているという結果がでています。

また、「普通」であると回答した方は、29.7%であり、この方々を含めると、94.5%の方は、それほど大きな不満はないということが考察できます。

一方、「不満」であると回答した方は0%でしたが、「やや不満」であると回答した方は、2.7%であり、2.7%の方が、何らかの不満を有していたという結果がでています。なお、「不明」であると回答した方は、2.7%でした。

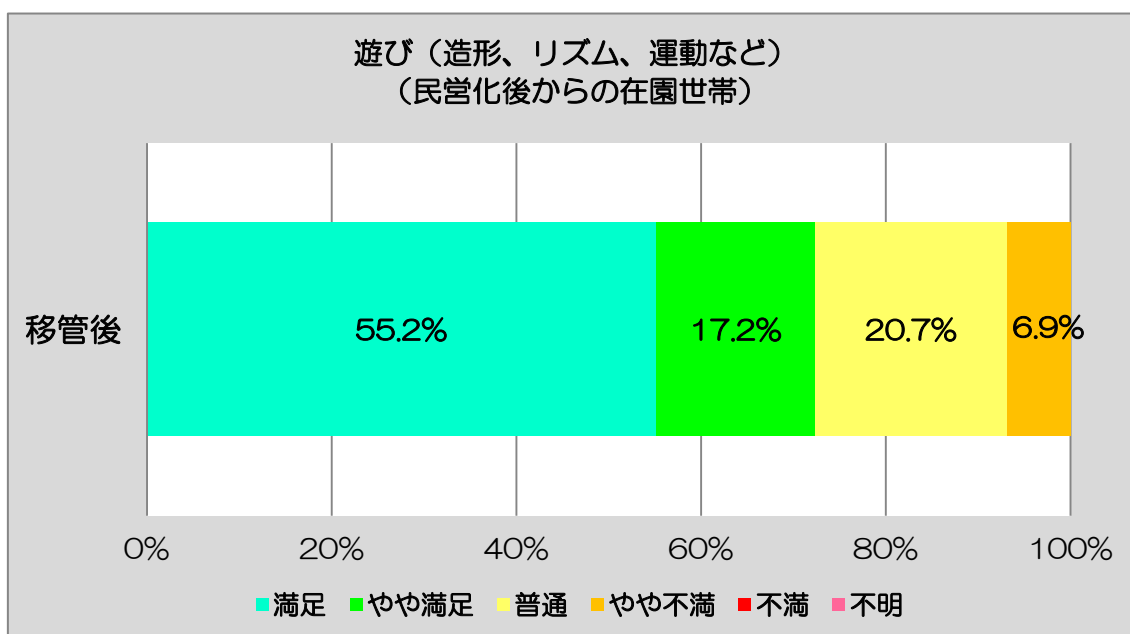
（パーセンテージは、小数点以下第2位を四捨五入して算出しているため、合計が99.9%となっています。）

【移管後】

移管後において「満足」であると回答した方は、62.2%、「やや満足」であると回答した方は、21.6%であり、両方を合計すると、83.8%の方が、概ね満足しているという結果がでています。

また、「普通」であると回答した方は、13.5%であり、この方々を含める

と、97.3%の方は、それほど大きな不満はないということが考察できます。
 一方、「不満」、「やや不満」であると回答した方は、共に0%で、不満ではないことが考察できます。
 なお、「不明」であると回答した方は、2.7%でした。



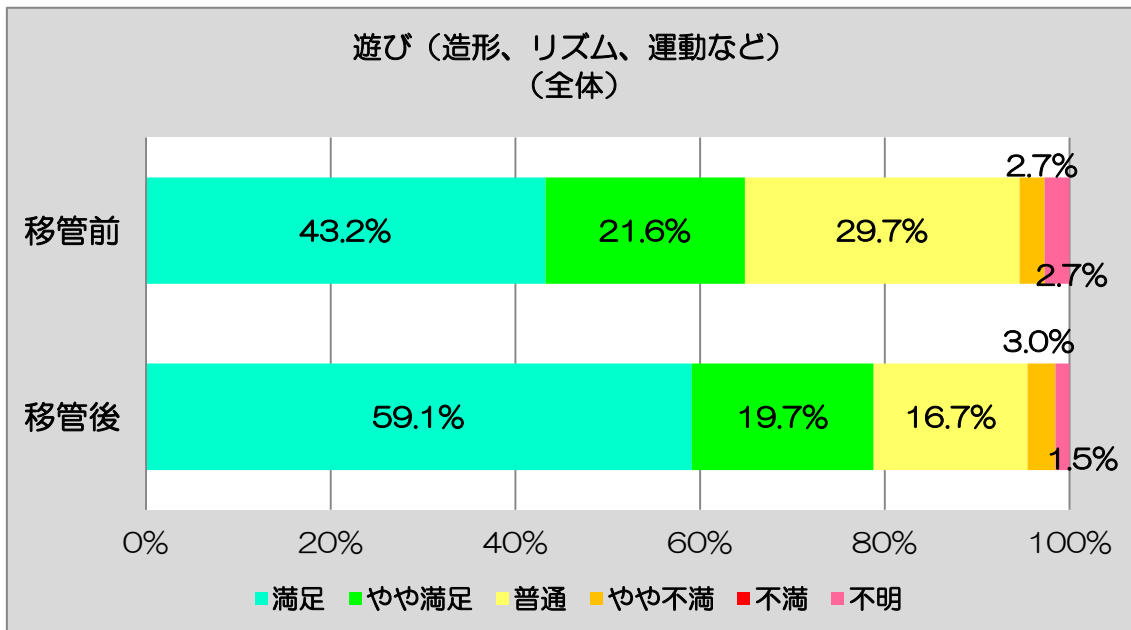
② 民営化以後の在園世帯

【移管後】

移管後において「満足」であると回答した方は、55.2%、「やや満足」であると回答した方は、17.2%であり、両方を合計すると、72.4%の方が、概ね満足しているという結果がでています。

また、「普通」であると回答した方は、20.7%であり、この方々を含めると、93.1%の方が、それほど大きな不満はないということが考察できます。

一方、「不満」であると回答した方は、0%でしたが、「やや不満」であると回答した方は、6.9%であり、6.9%の方が、何らかの不満を有しているという結果がでています。なお、「不明」であると回答した方は、0%でした。



③ 全世帯（全体）

【移管前】

35ページ 「① 民営化以前からの在園世帯【移管前】」参照

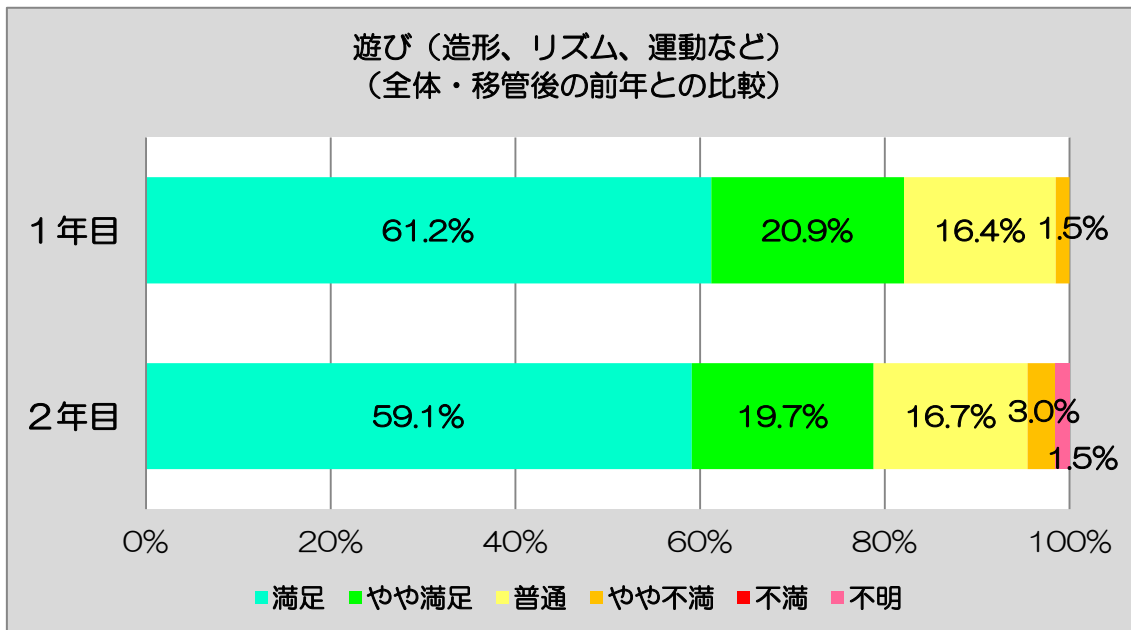
【移管後】

移管後において「満足」と回答した方は、59.1%、「やや満足」と回答した方は、19.7%であり、両方を合計すると、78.8%の方が、概ね満足しているという結果がでています。

また、「普通」と回答した方は、16.7%であり、この方々を含めると、95.5%の方は、それほど大きな不満はないということが考察できます。

一方、「不満」と回答した方は、0%でしたが、「やや不満」と回答した方は、3%であり、3%の方が、何らかの不満を有しているという結果がでています。

なお、「不明」と回答した方は、1.5%でした。



④ 1年目と2年目の比較（全体・移管後の前年との比較）

【1年目の結果】

1年目において「満足」であると回答した方は、61.2%、「やや満足」であると回答した方は、20.9%であり、両方を合計すると、82.1%の方が概ね満足しているという結果がでています。

また、「普通」であると回答した方は、16.4%であり、この方々を含めると、98.5%の方は、それほど大きな不満はないということが考察できます。

一方、「不満」であると回答した方は、0%でしたが、「やや不満」であると回答した方が、1.5%であり、1.5%の方が、何らかの不満を有しているという結果がでています。なお、「不明」であると回答した方は、0%でした。

【1年目と2年目の比較】

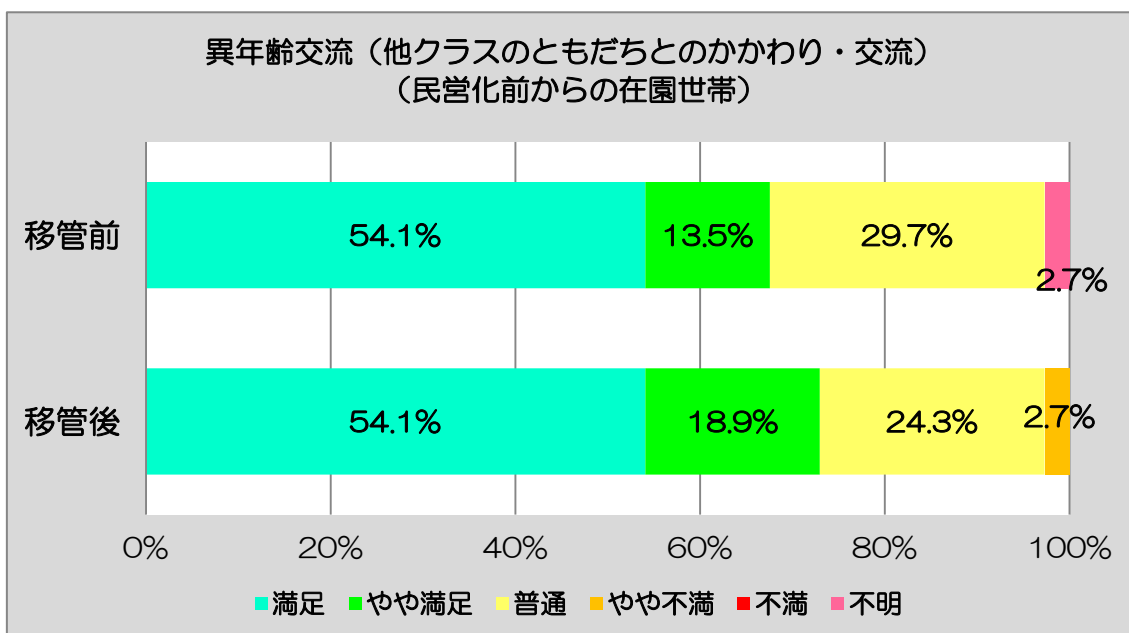
2年目において「満足」であると回答した方は、59.1%と、1年目と比較して2.1%減少し、「やや満足」であると回答した方は、1年目と比較して1.2%減少しています。

また、「普通」であると回答した方は、2年目において0.3%増加しており、「満足」、「やや満足」、「普通」であると回答した方の合計を比較すると、1年目が98.5%、2年目が95.5%と、2年目において3%減少しています。

一方、「不満」であると回答した方は、1年目、2年目とも0%でしたが、「やや不満」であると回答した方は、1年目1.5%、2年目3%と、2年目において1.5%増加しています。なお、「不明」であると回答した方は、1年目0%、2年目1.5%でした。

(3) 異年齢交流（他クラスのともしちとのかかわり・交流）

異年齢交流（他クラスのともしちとのかかわり・交流）として、「満足」、「やや満足」、「普通」、「やや不満」、「不満」、「不明」の6つの項目から該当する項目を選択していただくとともに、移管後の全世帯の満足度について、1年目のアンケートの結果と比較しています。



① 民営化以前からの在園世帯

【移管前】

移管前において「満足」であると回答した方は、54.1%、「やや満足」であると回答した方は、13.5%であり、両方を合計すると、67.6%の方が概ね満足しているという結果がでています。

また、「普通」であると回答した方は、29.7%であり、この方々を含めると、97.3%の方は、それほど大きな不満はないということが考察できます。

一方、「不満」、「やや不満」であると回答した方は、共に0%であり、不満ではないことが考察できます。なお、「不明」であると回答した方は、2.7%でした。

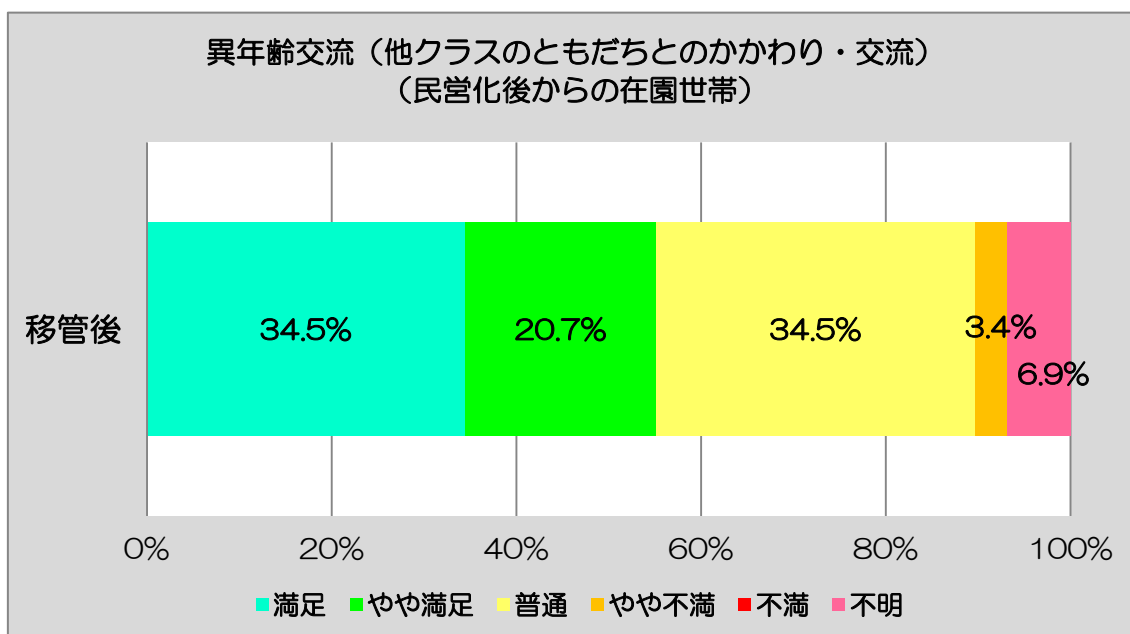
【移管後】

移管後において「満足」であると回答した方は、54.1%、「やや満足」であると回答した方は、18.9%であり、両方を合計すると、73%の方が、概ね満足しているという結果がでています。

また、「普通」であると回答した方は24.3%であり、この方々を含めると、97.3%の方は、それほど大きな不満はないということが考察できます。

一方、「不満」であると回答した方は、0%でしたが、「やや不満」である

と回答した方が、2.7%であり、2.7%の方が、何らかの不満を有しているという結果がでています。なお、「不明」であると回答した方は、0%でした。



② 民営化以後の在園世帯

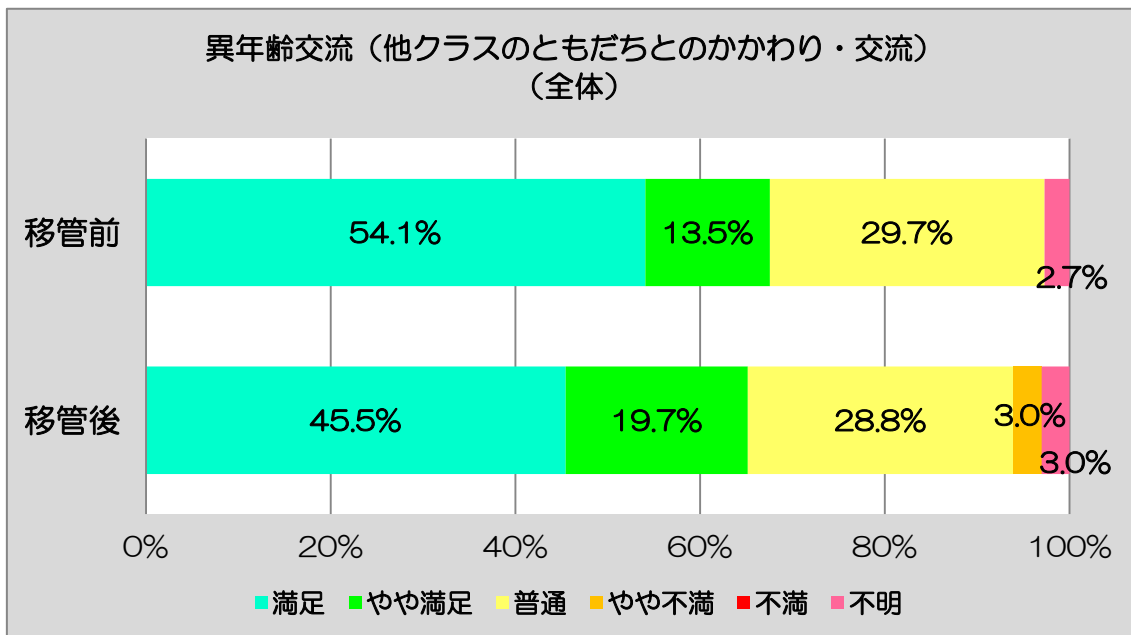
【移管後】

移管後において「満足」であると回答した方は、34.5%、「やや満足」であると回答した方は、20.7%であり、両方を合計すると、55.2%の方が、概ね満足しているという結果がでています。

また、「普通」であると回答した方は、34.5%であり、この方々を含めると、89.7%の方が、それほど大きな不満はないということが考察できます。

一方、「不満」であると回答した方は、0%でしたが、「やや不満」であると回答した方が、3.4%であり、3.4%の方が、何らかの不満を有しているという結果がでています。

なお、「不明」であると回答した方は、6.9%でした。



③ 全世帯（全体）

【移管前】

39ページ 「① 民営化以前からの在園世帯【移管前】」参照

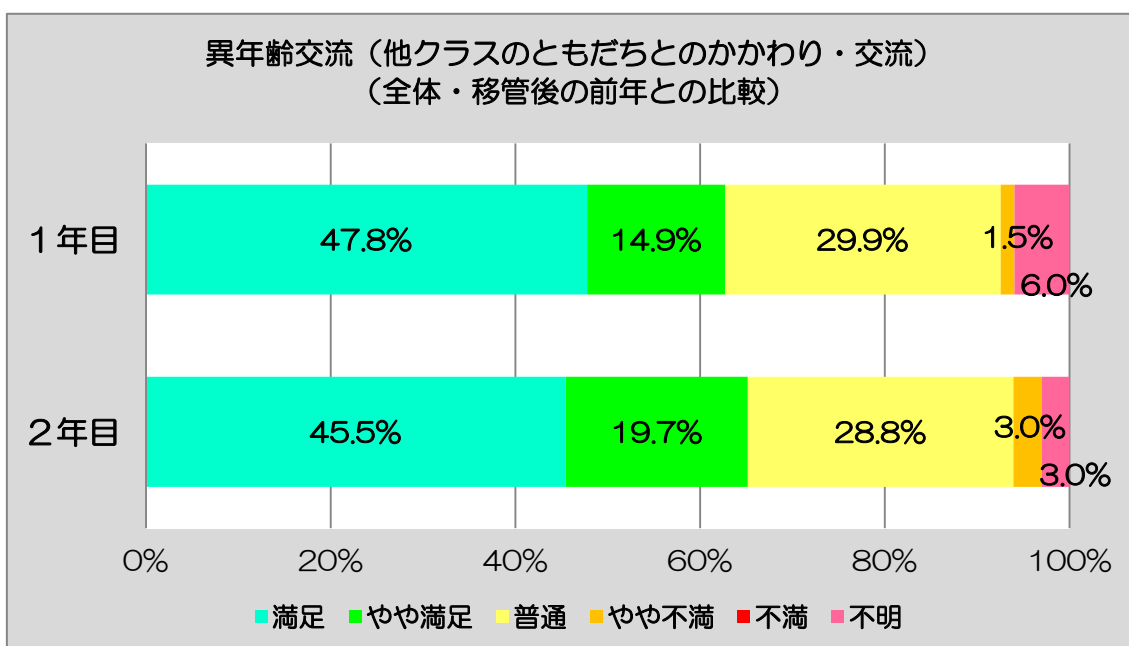
【移管後】

移管後において「満足」と回答した方は、45.5%、「やや満足」と回答した方は、19.7%であり、両方を合計すると、65.2%の方が、概ね満足しているという結果がでています。

また、「普通」と回答した方は、28.8%であり、この方々を含めると、94%の方が、それほど大きな不満はないということが考察できます。

一方、「不満」と回答した方は、0%でしたが、「やや不満」と回答した方が、3%であり、3%の方が、何らかの不満を有しているという結果がでています。

なお、「不明」と回答した方は、3%でした。



④ 1年目と2年目の比較（全体・移管後の前年との比較）

【1年目の結果】

1年目において「満足」であると回答した方は、47.8%、「やや満足」であると回答した方は、14.9%であり、両方を合計すると、62.7%の方が概ね満足しているという結果がでています。

また、「普通」であると回答した方は、29.9%であり、この方々を含めると、92.6%の方は、それほど大きな不満はないということが考察できます。

一方、「不満」であると回答した方は、0%でしたが、「やや不満」であると回答した方が、1.5%であり、1.5%の方が、何らかの不満を有しているという結果がでています。

なお、「不明」であると回答した方は、6%でした。（パーセンテージは、小数点以下第2位を四捨五入して算出しているため、合計が100.1%となっています。）

【1年目と2年目の比較】

2年目において「満足」であると回答した方は、45.5%と、1年目と比較して2.3%減少していますが、「やや満足」であると回答した方は、1年目と比較して4.8%増加しています。

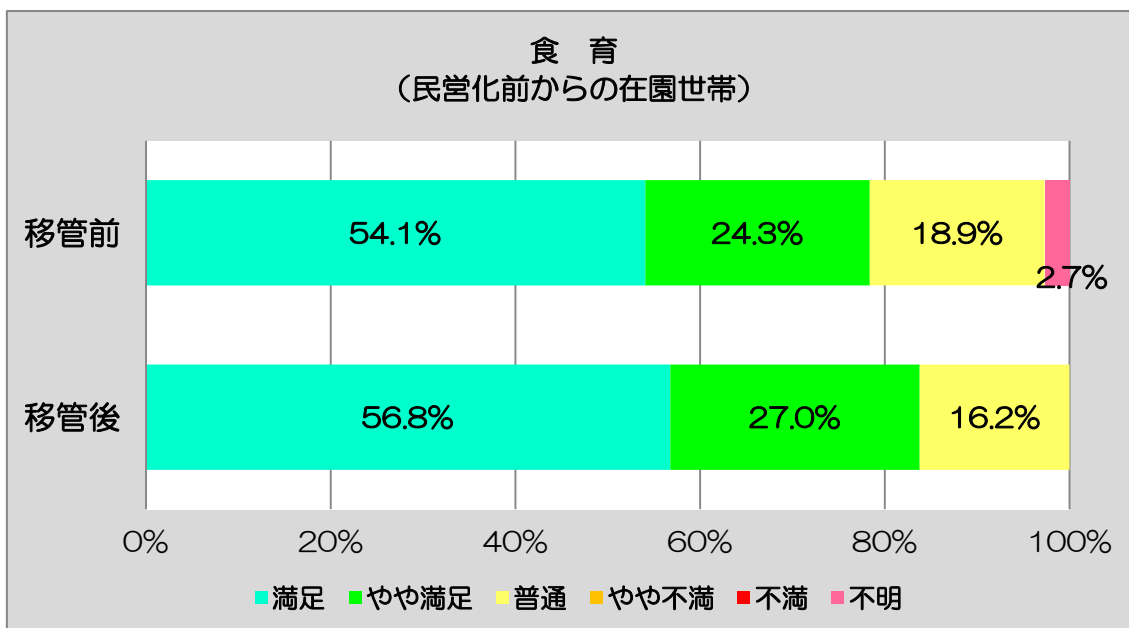
また、「普通」であると回答した方は、2年目において1.1%減少しており、「満足」、「やや満足」、「普通」であると回答した方の合計を比較すると、1年目が92.6%、2年目が94%と、2年目において1.4%増加しています。

一方、「不満」であると回答した方は、1年目、2年目とも0%でしたが、「やや不満」であると回答した方は、1年目1.5%、2年目3%と、2年目において1.5%増加しています。なお、「不明」であると回答した方は、1年目

6%、2年目3%でした。

(4) 食育

食育として、「満足」、「やや満足」、「普通」、「やや不満」、「不満」、「不明」の6つの項目から該当する項目を選択していただくとともに、移管後の全世帯の満足度について、1年目のアンケートの結果と比較しています。



① 民営化以前からの在園世帯

【移管前】

移管前において「満足」であると回答した方は、54.1%、「やや満足」であると回答した方は、24.3%であり、両方を合計すると、78.4%の方が概ね満足しているという結果がでています。

また、「普通」であると回答した方は、18.9%であり、この方々を含めると、97.3%の方は、それほど大きな不満はないということが考察できます。

一方、「不満」、「やや不満」であると回答した方は、共に0%であり、不満ではないことが考察できます。なお、「不明」であると回答した方は、2.7%でした。

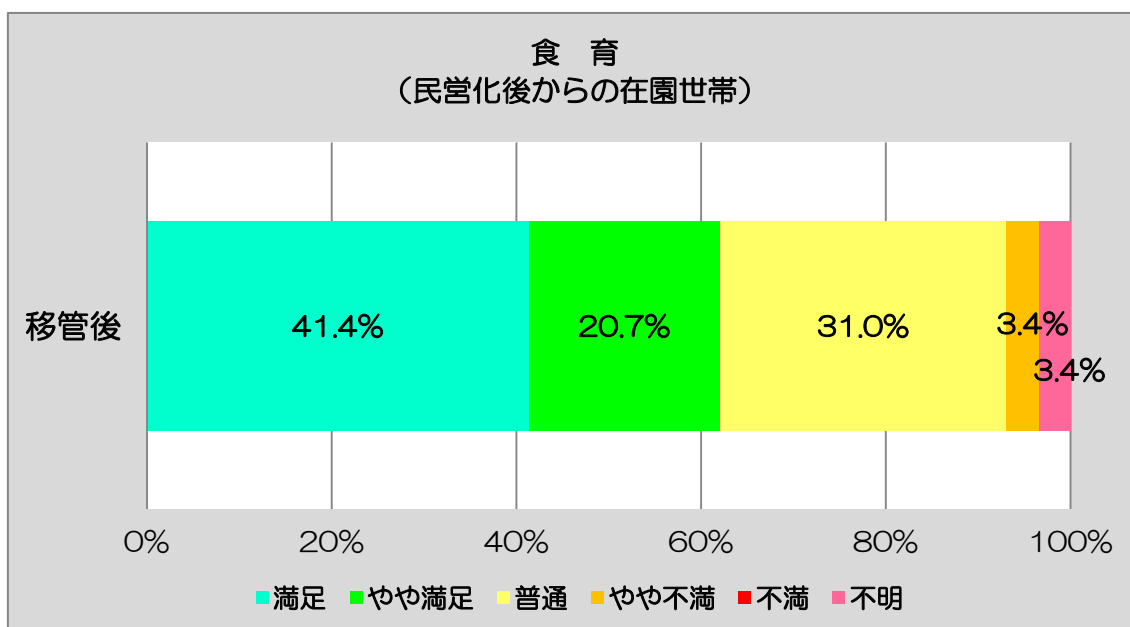
【移管後】

移管後において「満足」であると回答した方は、56.8%、「やや満足」であると回答した方は、27%であり、両方を合計すると、83.8%の方が、概ね満足しているという結果がでています。

また、「普通」であると回答した方は、16.2%であり、この方々を含めると、100%となり、全ての方が、それほど大きな不満はないということが考

察できます。

なお、「やや不満」、「不満」、「不明」と回答した方は、共に0%でした。



② 民営化以後の在園世帯

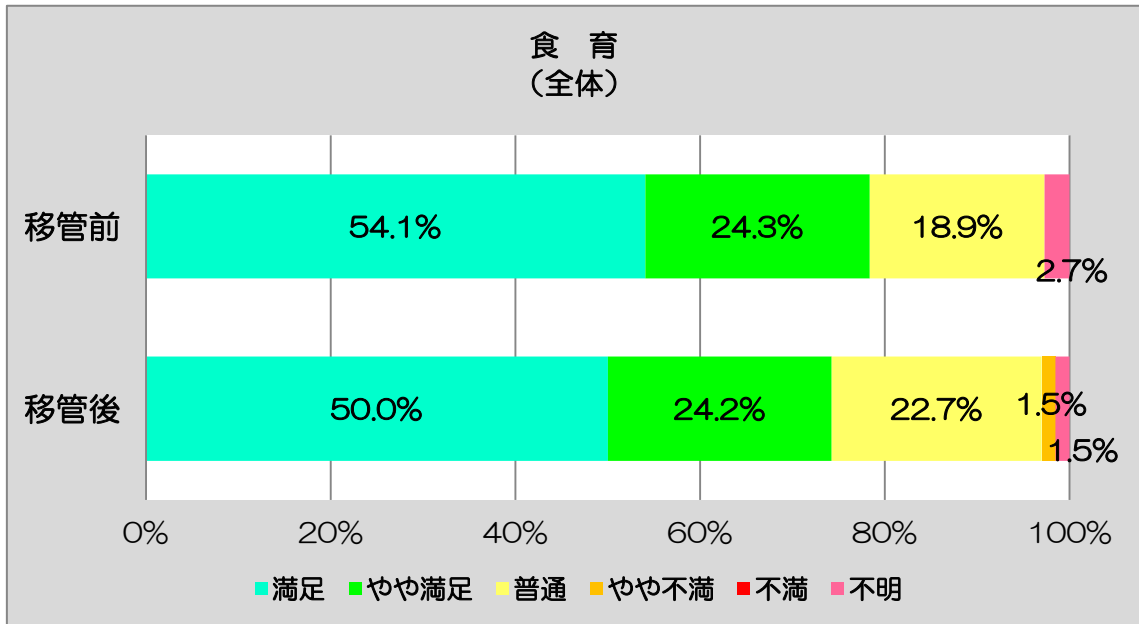
【移管後】

移管後において「満足」と回答した方は、41.4%、「やや満足」と回答した方は、20.7%であり、両方を合計すると、62.1%の方が、概ね満足しているという結果がでています。

また、「普通」と回答した方は、31%であり、この方々を含めると、93.1%の方が、それほど大きな不満はないということが考察できます。

一方、「不満」と回答した方は、0%でしたが、「やや不満」と回答した方が、3.4%であり、3.4%の方が、何らかの不満を有しているという結果がでています。

なお、「不明」と回答した方は、3.4%でした。(パーセンテージは、小数点以下第2位を四捨五入して算出しているため、合計が99.9%となっています。)



③ 全世帯（全体）

【移管前】

43ページ 「① 民営化以前からの在園世帯【移管前】」参照

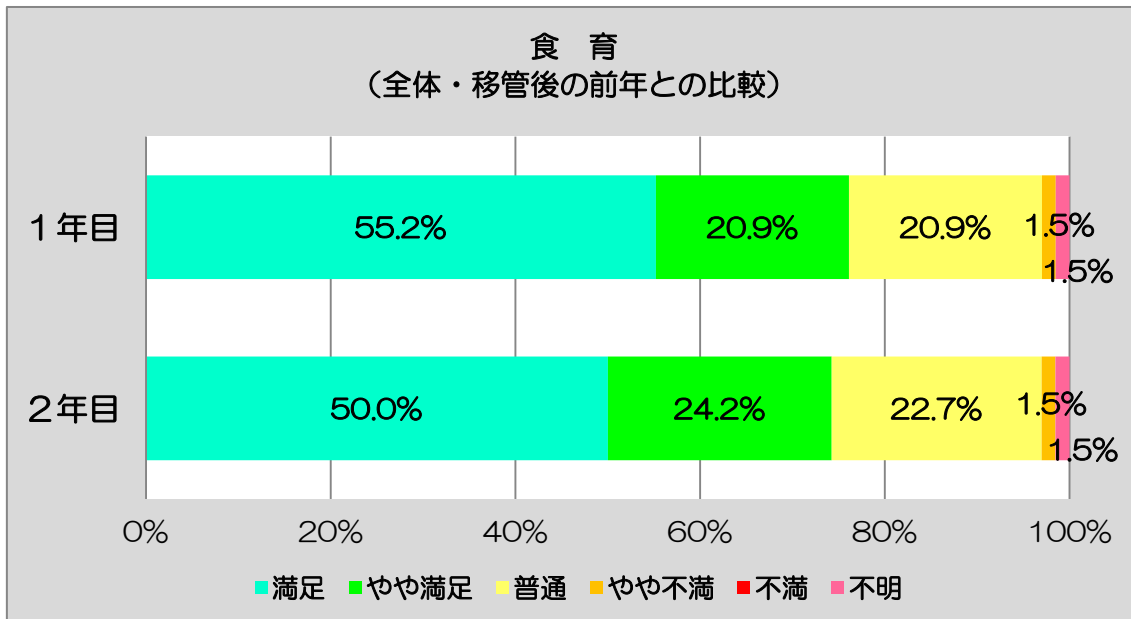
【移管後】

移管後において「満足」と回答した方は、50%、「やや満足」と回答した方は、24.2%であり、両方を合計すると、74.2%の方が、概ね満足しているという結果がでています。

また、「普通」と回答した方は、22.7%であり、この方々を含めると、96.9%の方が、それほど大きな不満はないということが考察できます。

一方、「不満」と回答した方は、0%でしたが、「やや不満」と回答した方が、1.5%であり、1.5%の方が、何らかの不満を有しているという結果がでています。

なお、「不明」と回答した方は、1.5%でした。（パーセンテージは、小数点以下第2位を四捨五入して算出しているため、合計が99.9%となっています。）



④ 1年目と2年目の比較（全体・移管後の前年との比較）

【1年目の結果】

1年目において「満足」であると回答した方は、55.2%、「やや満足」であると回答した方は、20.9%であり、両方を合計すると、76.1%の方が概ね満足しているという結果がでています。

また、「普通」であると回答した方は、20.9%であり、この方々を含めると、97%の方は、それほど大きな不満はないということが考察できます。

一方、「不満」であると回答した方は、0%でしたが、「やや不満」であると回答した方が、1.5%であり、1.5%の方が、何らかの不満を有しているという結果がでています。なお、「不明」であると回答した方は、1.5%でした。

【1年目と2年目の比較】

2年目において「満足」であると回答した方は、50%と、1年目と比較して5.2%減少していますが、「やや満足」であると回答した方は、1年目と比較して3.3%増加しています。

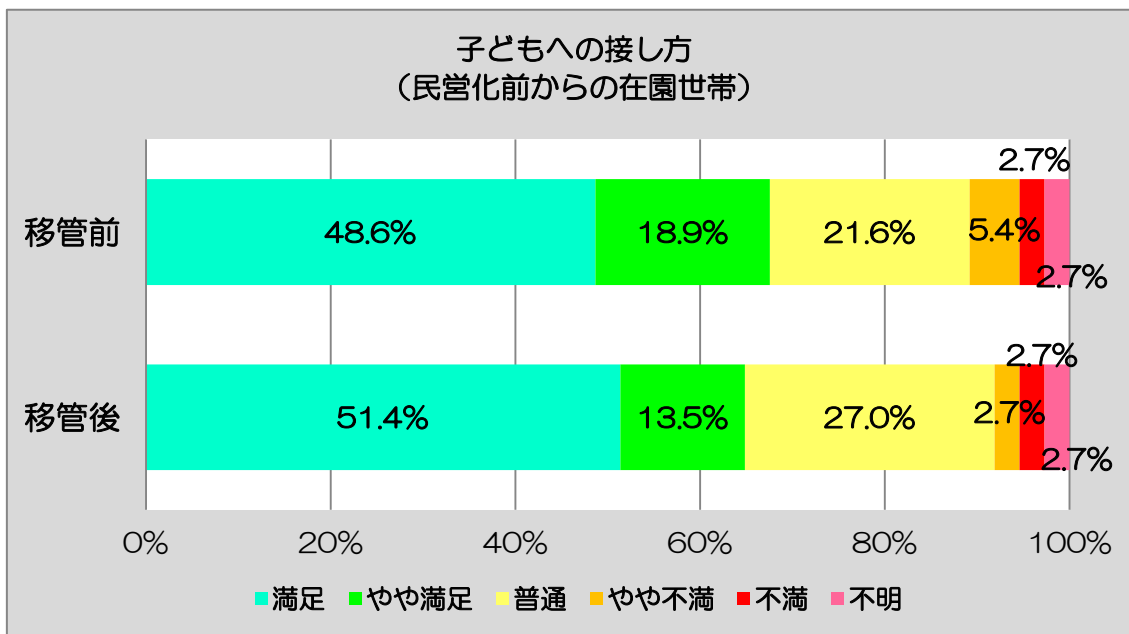
また、「普通」であると回答した方は、2年目において1.8%増加しており、「満足」、「やや満足」、「普通」であると回答した方の合計を比較すると、1年目が97%、2年目が96.9%と、それほど大きな変化はありません。

一方、「不満」であると回答した方は、1年目、2年目とも0%でしたが、「やや不満」であると回答した方は、1年目、2年目とも1.5%でした。

なお、「不明」であると回答した方は、1年目、2年目とも1.5%でした。

(5) 子どもへの接し方

子どもへの接し方として、「満足」、「やや満足」、「普通」、「やや不満」、「不満」、「不明」の6つの項目から該当する項目を選択していただくとともに、移管後の全世帯の満足度について、1年目のアンケートの結果と比較しています。



① 民営化以前からの在園世帯

【移管前】

移管前において「満足」と回答した方は、48.6%、「やや満足」と回答した方は、18.9%であり、両方を合計すると、67.5%の方が概ね満足しているという結果がでています。

また、「普通」と回答した方は、21.6%であり、この方々を含めると、89.1%の方は、それほど大きな不満はないということが考察できます。

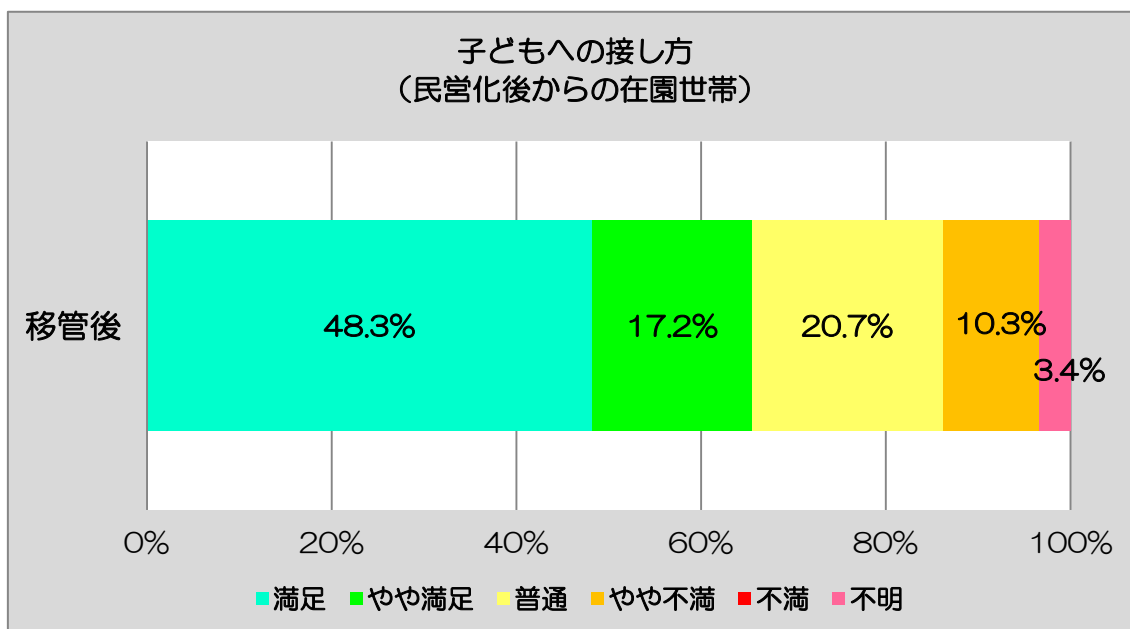
一方、「不満」と回答した方は、2.7%、「やや不満」と回答した方は、5.4%であり、8.1%の方が、何らかの不満を有しているという結果がでています。なお、「不明」と回答した方は、2.7%でした。（パーセンテージは、小数点以下第2位を四捨五入して算出しているため、合計が99.9%となっています。）

【移管後】

移管後において「満足」と回答した方は、51.4%、「やや満足」と回答した方は、13.5%であり、両方を合計すると、64.9%の方が、概ね満足しているという結果がでています。

また、「普通」と回答した方は、27%であり、この方々を含めると、91.9%の方が、それほど大きな不満はないということが考察できます。

一方、「不満」であると回答した方は、2.7%、「やや不満」であると回答した方は、2.7%であり、5.4%の方が、何らかの不満を有しているという結果がでています。なお、「不明」であると回答した方は、2.7%でした。



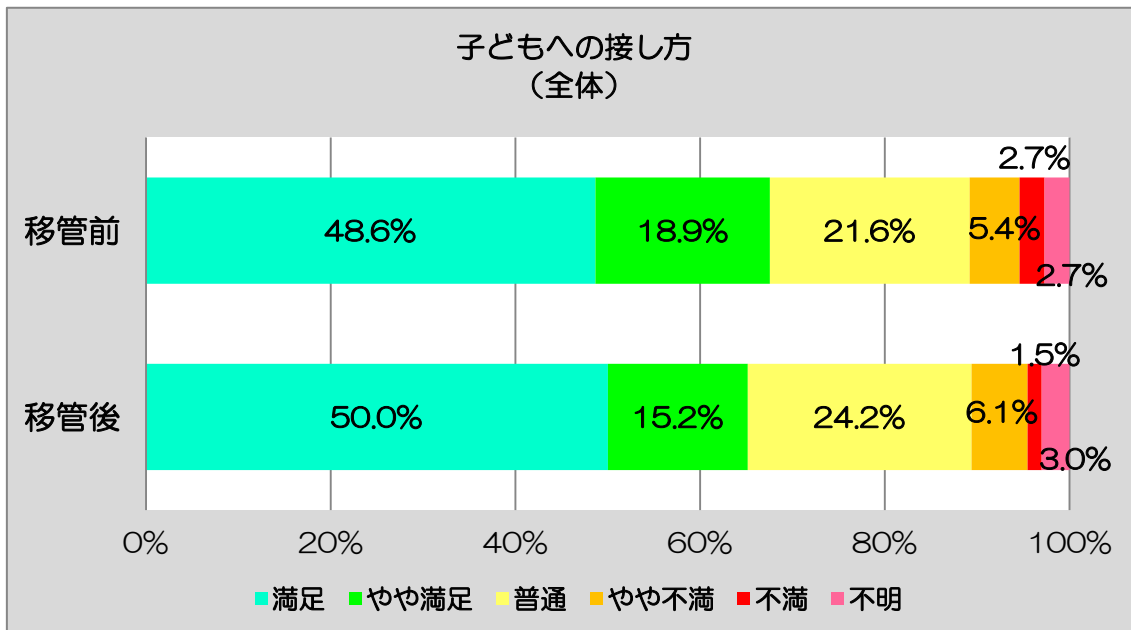
② 民営化以後の在園世帯

【移管後】

移管後において「満足」であると回答した方は、48.3%、「やや満足」であると回答した方は、17.2%であり、両方を合計すると、65.5%の方が、概ね満足しているという結果がでています。

また、「普通」であると回答した方は、20.7%であり、この方々を含めると、86.2%の方が、それほど大きな不満はないということが考察できます。

一方、「不満」であると回答した方は、0%でしたが、「やや不満」であると回答した方が、10.3%であり、10.3%の方が、何らかの不満を有しているという結果がでています。なお、「不明」であると回答した方は、3.4%でした。（パーセンテージは、小数点以下第2位を四捨五入して算出しているため、合計が99.9%となっています。）



③ 全世帯（全体）

【移管前】

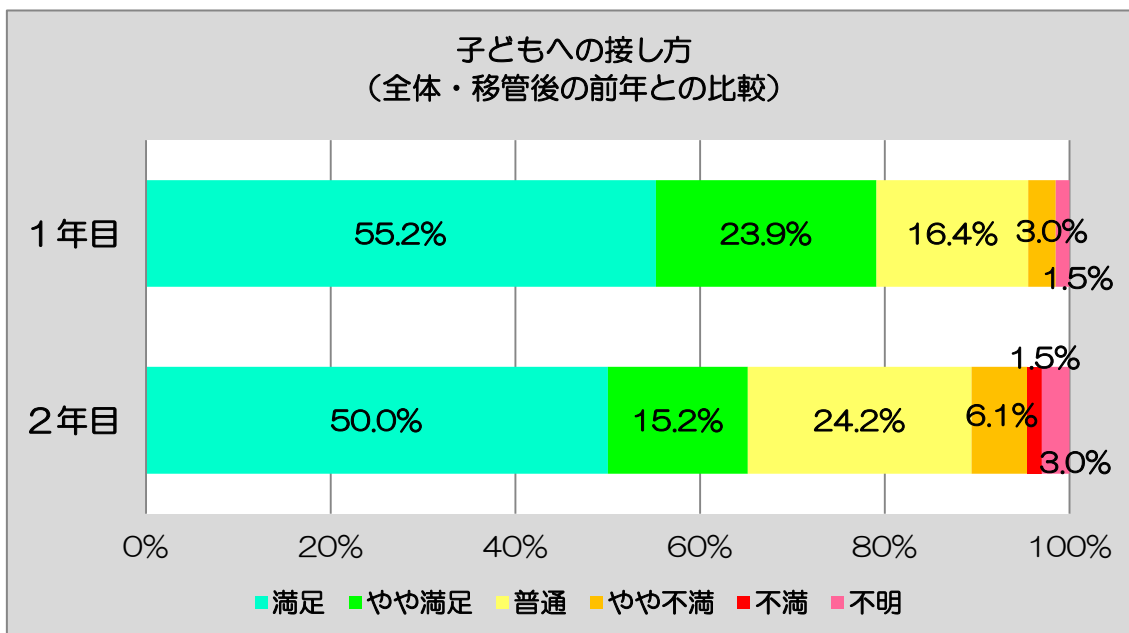
47ページ 「① 民営化以前からの在園世帯【移管前】」参照

【移管後】

移管後において「満足」と回答した方は、50%、「やや満足」と回答した方は、15.2%であり、両方を合計すると、65.2%の方が、概ね満足しているという結果がでています。

また、「普通」と回答した方は、24.2%であり、この方々を含めると、89.4%の方が、それほど大きな不満はないということが考察できます。

一方、「不満」と回答した方は、1.5%、「やや不満」と回答した方は、6.1%であり、7.6%の方が、何らかの不満を有しているという結果がでています。なお、「不明」と回答した方は、3%でした。



④ 1年目と2年目の比較（全体・移管後の前年との比較）

【1年目の結果】

1年目において「満足」であると回答した方は、55.2%、「やや満足」であると回答した方は、23.9%であり、両方を合計すると、79.1%の方が概ね満足しているという結果がでています。

また、「普通」であると回答した方は、16.4%であり、この方々を含めると、95.5%の方は、それほど大きな不満はないということが考察できます。

一方、「不満」であると回答した方は、0%でしたが、「やや不満」であると回答した方が、3%であり、3%の方が、何らかの不満を有しているという結果がでています。なお、「不明」であると回答した方は、1.5%でした。

【1年目と2年目の比較】

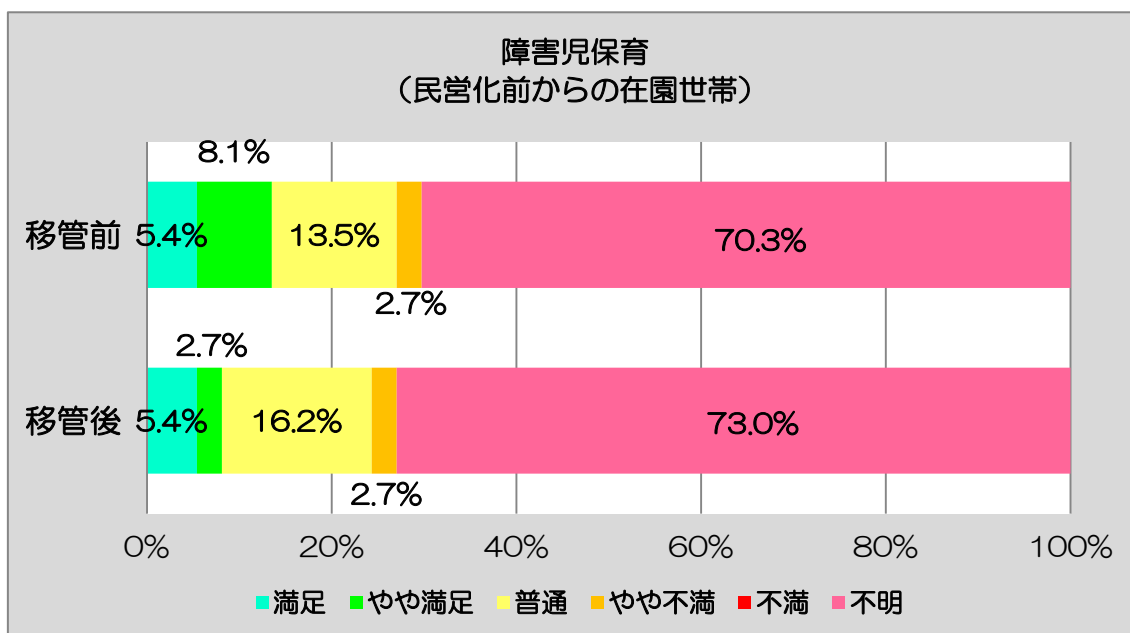
2年目において「満足」であると回答した方は、50%と、1年目と比較して5.2%減少し、「やや満足」であると回答した方も、1年目と比較して8.7%減少しています。

また、「普通」であると回答した方は、2年目において7.8%増加しており、「満足」、「やや満足」、「普通」であると回答した方の合計を比較すると、1年目が95.5%、2年目が89.4%と、2年目において6.1%減少しています。

一方、「不満」であると回答した方は、1年目0%、2年目1.5%と、2年目において1.5%増加し、「やや不満」であると回答した方は、1年目、3%、2年目6.1%と2年目において3.1%増加しており、2年目において何らかの不満を有している方が増加したことが考察できます。なお、「不明」であると回答した方は、1年目1.5%、2年目3%でした。

(6) 障害児保育

障害児保育として、「満足」、「やや満足」、「普通」、「やや不満」、「不満」、「不明」の6つの項目から該当する項目を選択していただくとともに、移管後の全世帯の満足度について、1年目のアンケートの結果と比較しています。



① 民営化以前からの在園世帯

【移管前】

移管前において「満足」と回答した方は、5.4%、「やや満足」と回答した方は、8.1%であり、両方を合計すると、13.5%の方が概ね満足しているという結果がでています。

また、「普通」と回答した方は、13.5%であり、この方々を含めると、27%の方は、それほど大きな不満はないということが考察できます。

一方、「不満」と回答した方は、0%でしたが、「やや不満」と回答した方は、2.7%であり、2.7%の方が、何らかの不満を有しているという結果がでています。

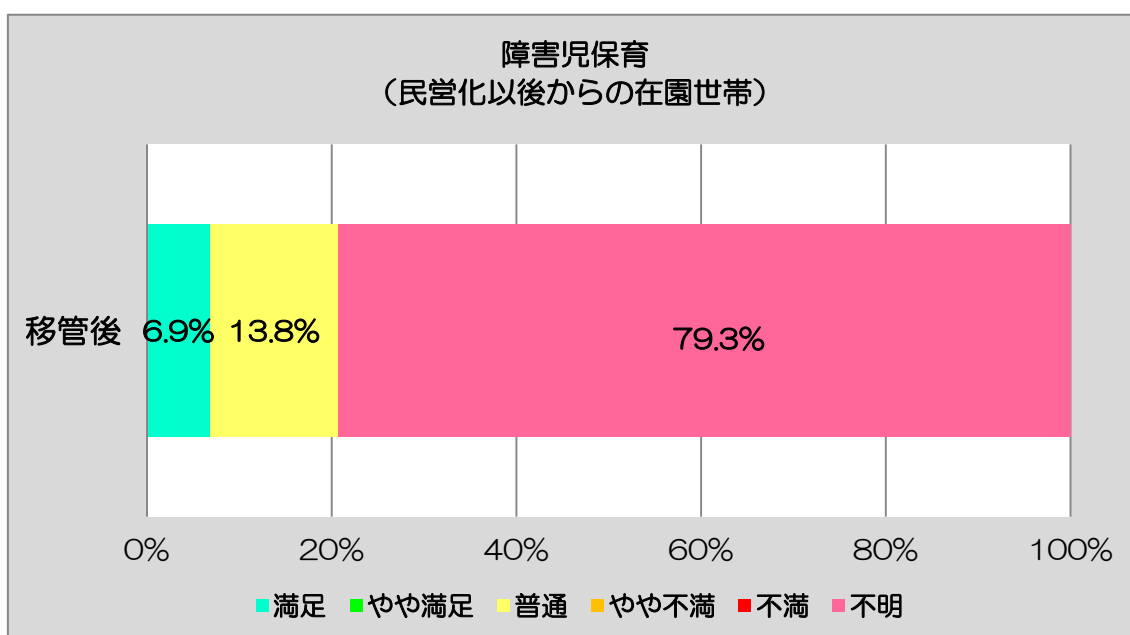
なお、「不明」と回答した方は、70.3%であり、この設問に限っては、障害児保育の状況（加配の状況など）を把握されている方のみの特化した結果がでていると考えられます。

【移管後】

移管後において「満足」と回答した方は、5.4%、「やや満足」と回答した方は、2.7%であり、両方を合計すると、8.1%の方が、概ね満足しているという結果がでています。

また、「普通」であると回答した方は、16.2%であり、この方々を含めると、24.3%の方は、それほど大きな不満はないということが考察できます。

一方、「不満」であると回答した方は、0%でしたが、「やや不満」であると回答した方は、2.7%であり、2.7%の方が、何らかの不満を有しているという結果がでています。なお、「不明」であると回答した方は、73%であり、この設問に限っては、障害児保育の状況（加配の状況など）を把握されている方の方に特化した結果がでていいると考えられます。



② 民営化以後の在園世帯

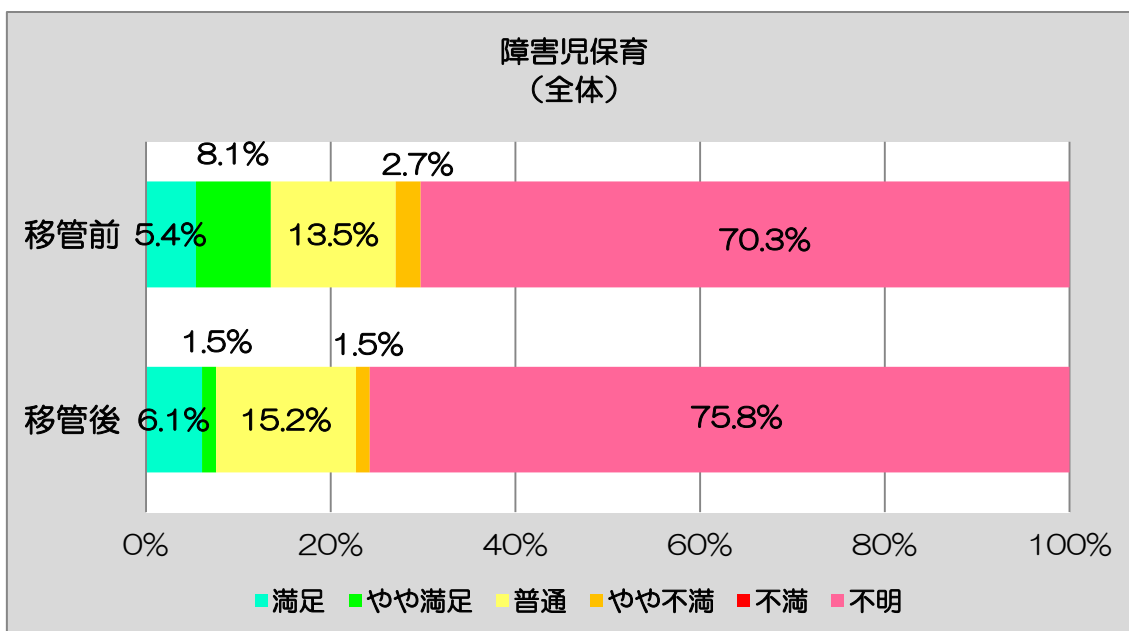
【移管後】

移管後において「満足」であると回答した方は、6.9%、「やや満足」であると回答した方は、0%であり、両方を合計すると、6.9%の方が、概ね満足しているという結果がでています。

また、「普通」であると回答した方は、13.8%であり、この方々を含めると、20.7%の方は、それほど大きな不満はないということが考察できます。

一方、「不満」、「やや不満」であると回答した方は、共に0%であり、不満ではないことが考察できます。

なお、「不明」であると回答した方は、79.3%であり、この設問に限っては、障害児保育の状況（加配の状況など）を把握されている方の方に特化した結果がでていいると考えられます。



③ 全世帯（全体）

【移管前】

51ページ 「① 民営化以前からの在園世帯【移管前】」参照

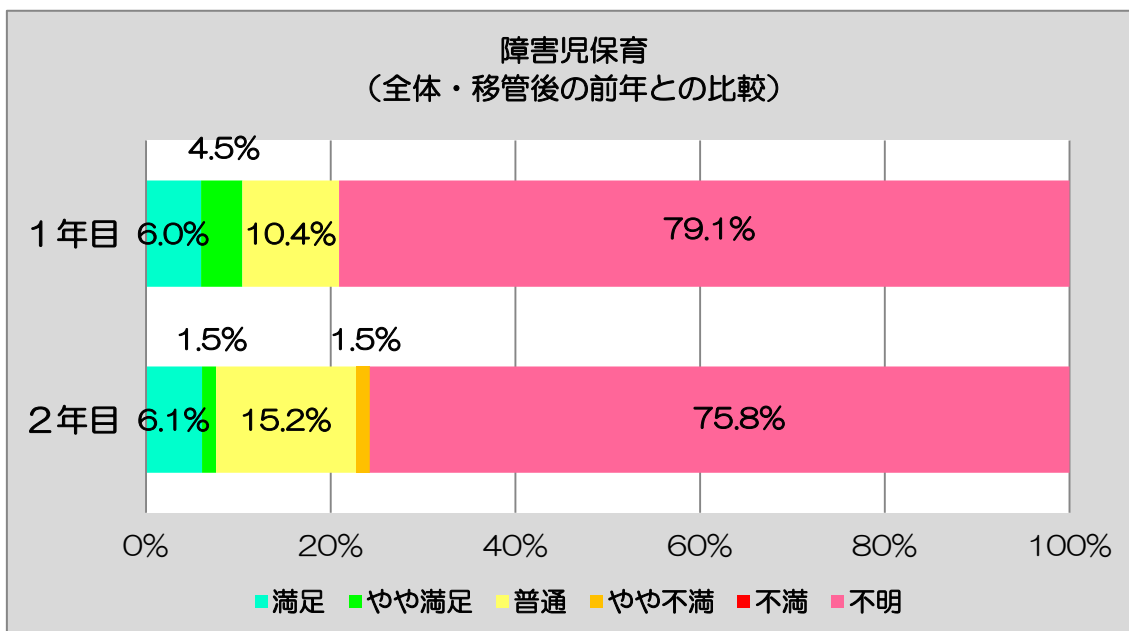
【移管後】

移管後において「満足」と回答した方は、6.1%、「やや満足」と回答した方は、1.5%であり、両方を合計すると、7.6%の方が、概ね満足しているという結果がでています。

また、「普通」と回答した方は、15.2%であり、この方々を含めると、22.8%の方は、それほど大きな不満はないということが考察できます。

一方、「不満」と回答した方は、0%でしたが、「やや不満」と回答した方は、1.5%であり、1.5%の方が、何らかの不満を有しているという結果がでています。

なお、「不明」と回答した方は、75.8%であり、この設問に限っては、障害児保育の状況（加配の状況など）を把握されている方のみに特化した結果がでていると考えられます。（パーセンテージは、小数点以下第2位を四捨五入して算出しているため、合計が100.1%となっています。）



④ 1年目と2年目の比較（全体・移管後の前年との比較）

【1年目】

1年目において「満足」と回答した方は、6%、「やや満足」と回答した方は、4.5%であり、両方を合計すると、10.5%の方が概ね満足しているという結果がでています。

また、「普通」と回答した方は、10.4%であり、この方々を含めると、20.9%の方が、それほど大きな不満はないということが考察できます。

一方、「不満」、「やや不満」と回答した方は、共に0%であり、不満ではないことが考察できます。

なお、「不明」と回答した方は、79.1%であり、この設問に限っては、障害児保育の状況（加配の状況など）を把握されている方のみの特化した結果がでていていると考えられます。

【1年目と2年目の比較】

2年目において「満足」と回答した方は、6.1%と、1年目と比較して0.1%増加しましたが、「やや満足」と回答した方は、1年目と比較して3%減少しています。

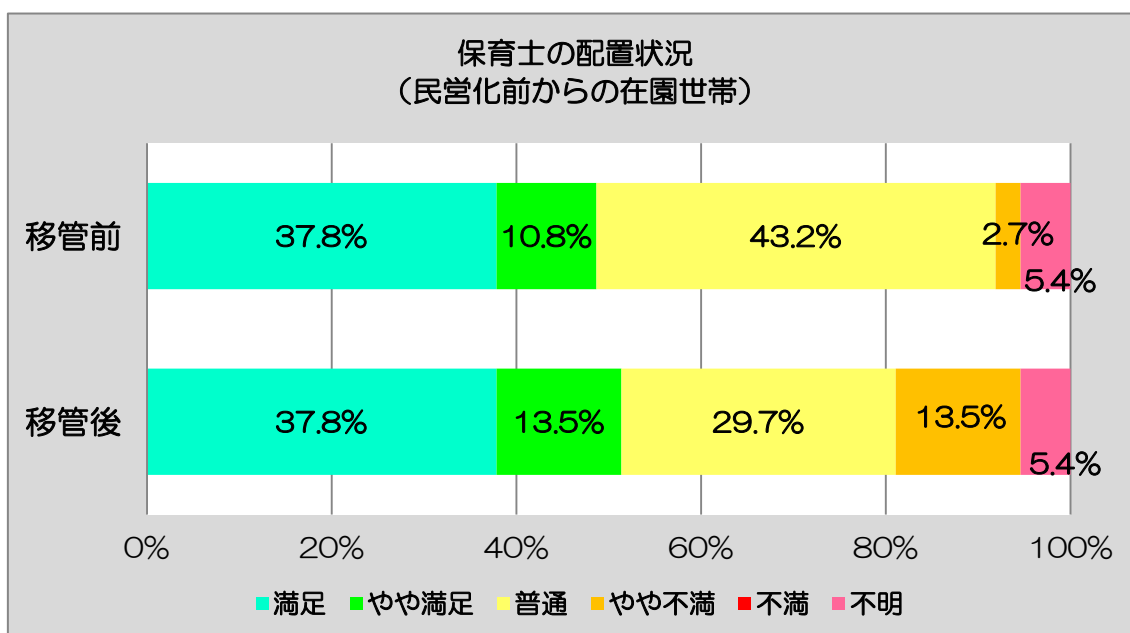
また、「普通」と回答した方は、2年目において4.8%増加しており、「満足」、「やや満足」、「普通」と回答した方の合計を比較すると、1年目が20.9%、2年目が22.8%と、2年目において、1.9%増加しています。

一方、「不満」と回答した方は、1年目、2年目ともに0%でしたが、「やや不満」と回答した方は、1年目0%、2年目1.5%と、2年目において1.5%増加しています。なお、「不明」と回答した方は、1年目

79.1%、2年目75.8%で、この設問に限っては、障害児保育の状況（加配の状況など）を把握されている方のみにて特化した結果がでていていると考えられます。

(7) 保育士の配置状況

保育士の配置状況として、「満足」、「やや満足」、「普通」、「やや不満」、「不満」、「不明」の6つの項目から該当する項目を選択していただくとともに、移管後の全世帯の満足度について、1年目のアンケートの結果と比較しています。



① 民営化以前からの在園世帯

【移管前】

移管前において「満足」と回答した方は、37.8%、「やや満足」と回答した方は、10.8%であり、両方を合計すると、48.6%の方が概ね満足しているという結果がでています。

また、「普通」と回答した方は、43.2%であり、この方々を含めると、91.8%の方は、それほど大きな不満はないということが考察できます。

一方、「不満」と回答した方は、0%でしたが、「やや不満」と回答した方は、2.7%であり、2.7%の方が、何らかの不満を有しているという結果がでています。なお、「不明」と回答した方は、5.4%でした。

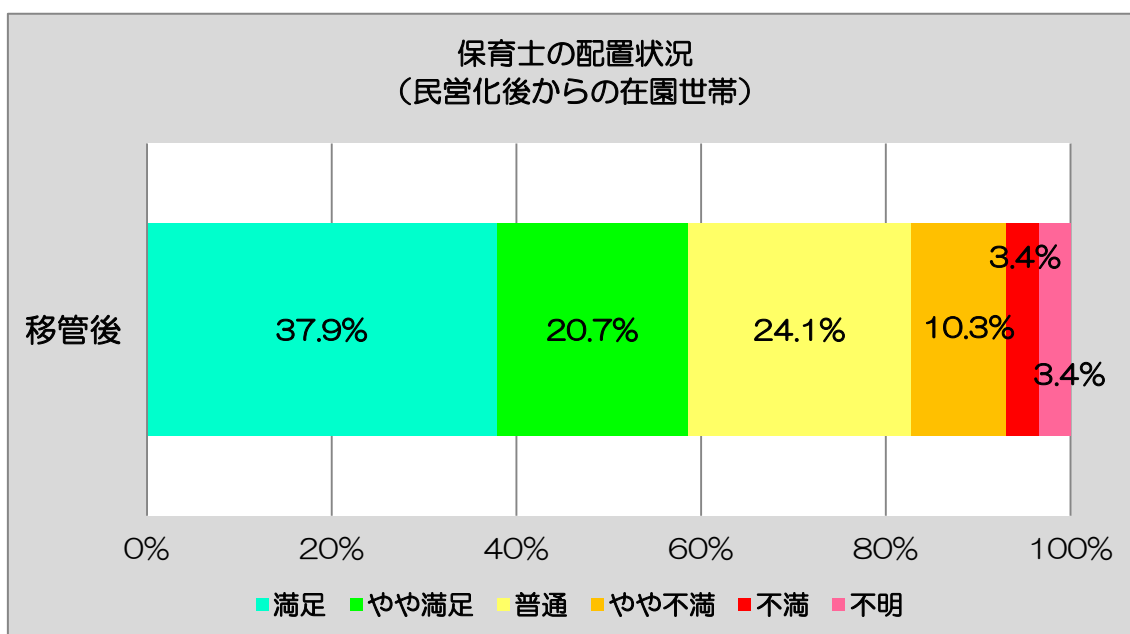
(パーセンテージは、小数点以下第2位を四捨五入して算出しているため、合計が99.9%となっています。)

【移管後】

移管後において「満足」であると回答した方は、37.8%、「やや満足」であると回答した方は、13.5%であり、両方を合計すると、51.3%の方が、概ね満足しているという結果がでています。

また、「普通」であると回答した方は、29.7%であり、この方々を含めると、81%の方は、それほど大きな不満はないということが考察できます。

一方、「不満」であると回答した方は、0%でしたが、「やや不満」であると回答した方は、13.5%であり、13.5%の方が、何らかの不満を有しているという結果がでています。なお、「不明」であると回答した方は、5.4%でした。（パーセンテージは、小数点以下第2位を四捨五入して算出しているため、合計が99.9%となっています。）



② 民営化以後の在園世帯

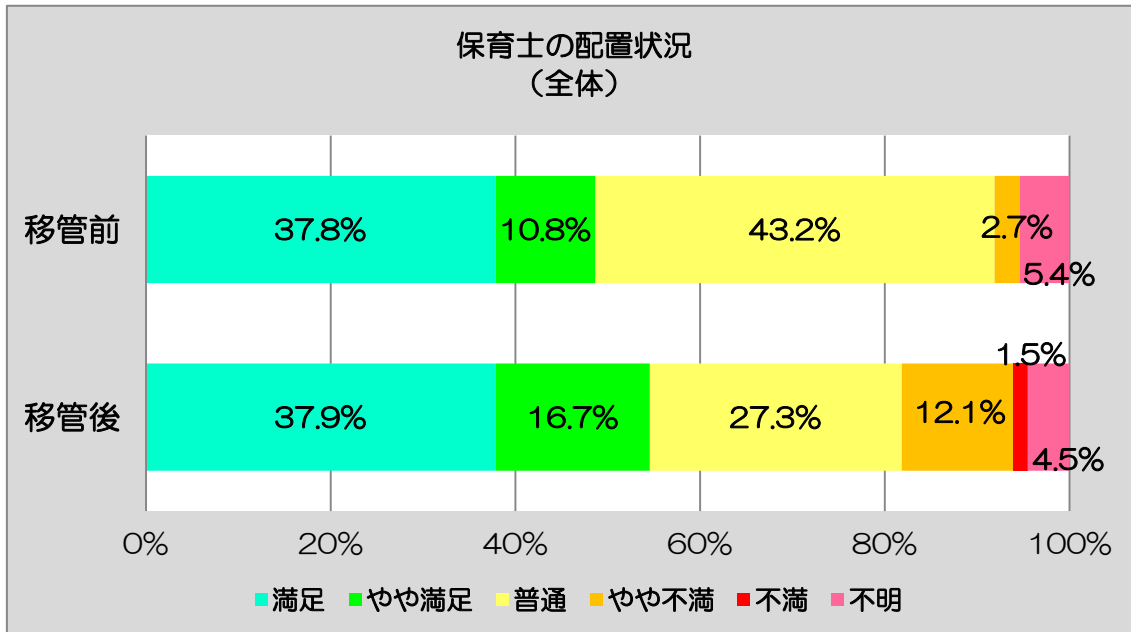
【移管後】

移管後において「満足」であると回答した方は、37.9%、「やや満足」であると回答した方は、20.7%であり、両方を合計すると、58.6%の方が、概ね満足しているという結果がでています。

また、「普通」であると回答した方は、24.1%であり、この方々を含めると、82.7%の方は、それほど大きな不満はないということが考察できます。

一方、「不満」であると回答した方は、3.4%、「やや不満」であると回答した方は、10.3%であり、13.7%の方が、何らかの不満を有しているという結果がでています。なお、「不明」であると回答した方は、3.4%でした。

（パーセンテージは、小数点以下第2位を四捨五入して算出しているため、合計が99.8%となっています。）



③ 全世帯（全体）

【移管前】

55ページ 「① 民営化以前からの在園世帯【移管前】」参照

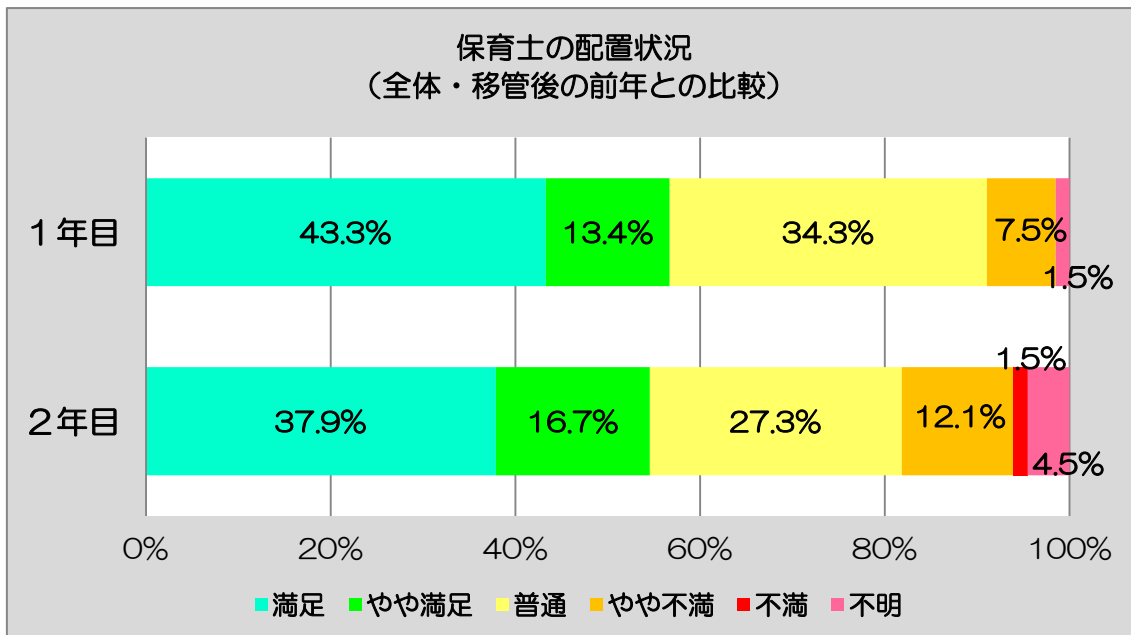
【移管後】

移管後において「満足」と回答した方は、37.9%、「やや満足」と回答した方は、16.7%であり、両方を合計すると、54.6%の方が、概ね満足しているという結果がでています。

また、「普通」と回答した方は、27.3%であり、この方々を含めると、81.9%の方は、それほど大きな不満はないということが考察できます。

一方、「不満」と回答した方は、1.5%、「やや不満」と回答した方は、12.1%であり、13.6%の方が、何らかの不満を有しているという結果がでています。

なお、「不明」と回答した方は、4.5%でした。



④ 1年目と2年目の比較（全体・移管後の前年との比較）

【1年目】

1年目において「満足」であると回答した方は、43.3%、「やや満足」であると回答した方は、13.4%であり、両方を合計すると、56.7%の方が概ね満足しているという結果がでています。

また、「普通」であると回答した方は、34.3%であり、この方々を含めると、91%の方が、それほど大きな不満はないということが考察できます。

一方、「不満」であると回答した方は、0%でしたが、「やや不満」であると回答した方は、7.5%であり、7.5%の方が、何らかの不満を有しているという結果がでています。なお、「不明」であると回答した方は、1.5%でした。

【1年目と2年目の比較】

2年目において「満足」であると回答した方は、37.9%と、1年目と比較して5.4%減少していますが、「やや満足」であると回答した方は、1年目と比較して3.3%増加しています。

また、「普通」であると回答した方は、2年目において7%減少しており、「満足」、「やや満足」、「普通」であると回答した方の合計を比較すると、1年目が91%、2年目が81.9%と、2年目において、9.1%減少しています。

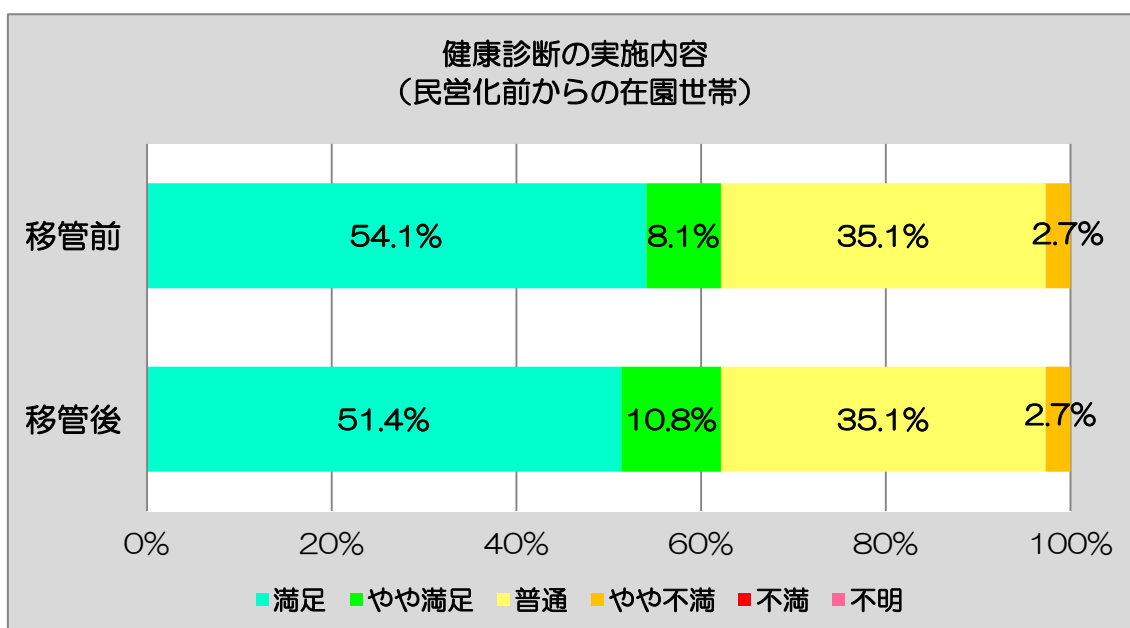
一方、「不満」であると回答した方は、1年目0%、2年目1.5%で、2年目において1.5%増加し、「やや不満」であると回答した方は、1年目7.5%、2年目12.1%と、2年目において4.6%増加しており、2年目において何らかの不満を有している方が、増加しています。

なお、「不明」であると回答した方は、1年目1.5%、2年目4.5%でした。

3 保健関係について

(1) 健康診断の実施内容

健康診断の実施内容として、「満足」、「やや満足」、「普通」、「やや不満」、「不満」、「不明」の6つの項目から該当する項目を選択していただくとともに、移管後の全世帯の満足度について、1年目のアンケートの結果と比較しています。



① 民営化以前からの在園世帯

【移管前】

移管前において「満足」と回答した方は、54.1%、「やや満足」と回答した方は、8.1%であり、両方を合計すると、62.2%の方が概ね満足しているという結果がでています。

また、「普通」と回答した方は、35.1%であり、この方々を含めると、97.3%の方は、それほど大きな不満はないということが考察できます。

一方、「不満」と回答した方は、0%でしたが、「やや不満」と回答した方は、2.7%であり、2.7%の方が、何らかの不満を有しているという結果がでています。

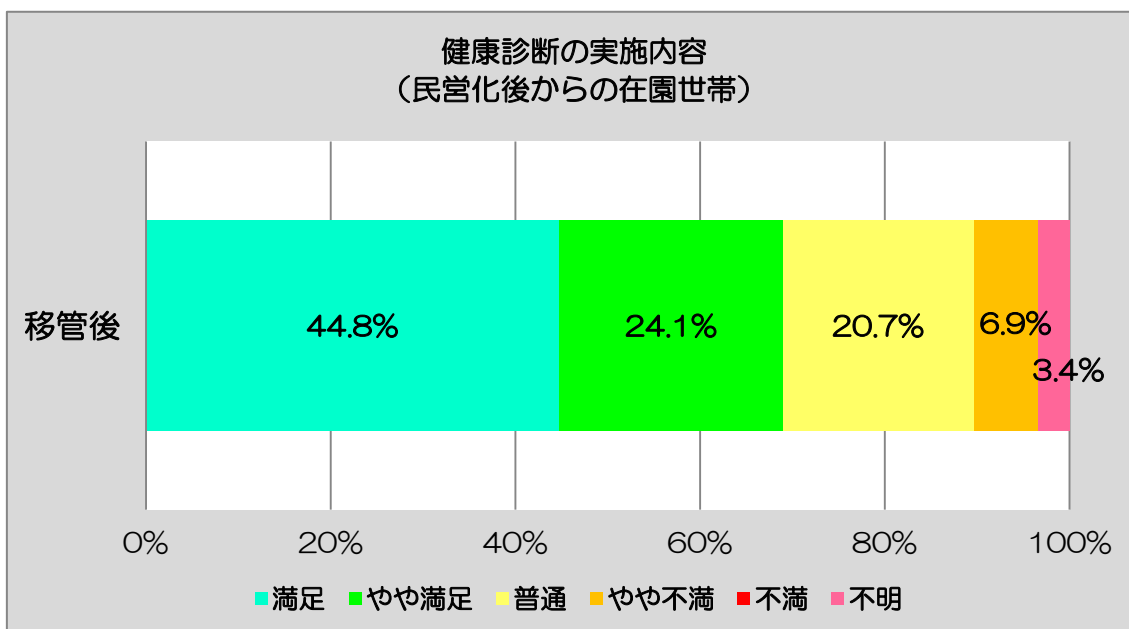
なお、「不明」と回答した方は、0%でした。

【移管後】

移管後において「満足」と回答した方は、51.4%、「やや満足」と回答した方は、10.8%であり、両方を合計すると、62.2%の方が、概ね満足しているという結果がでています。

また、「普通」と回答した方は、35.1%であり、この方々を含めると、97.3%の方は、それほど大きな不満はないということが考察できます。

一方、「不満」であると回答した方は、0%でしたが、「やや不満」であると回答した方は、2.7%であり、2.7%の方が、何らかの不満を有しているという結果がでています。なお、「不明」であると回答した方は、0%でした。



② 民営化以後の在園世帯

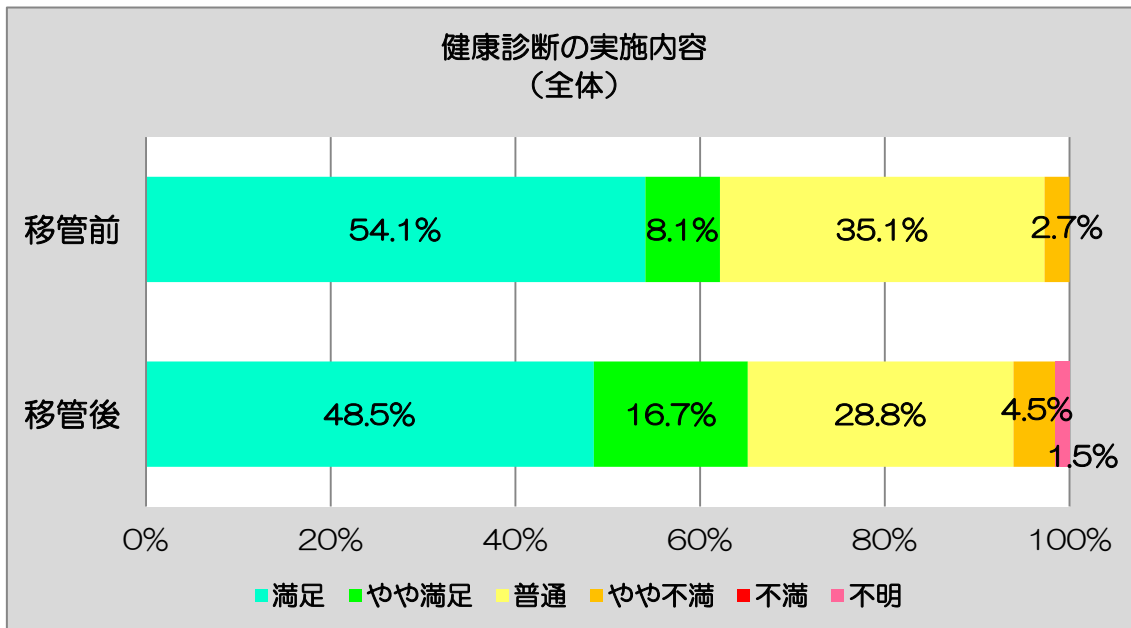
【移管後】

移管後において「満足」であると回答した方は、44.8%、「やや満足」であると回答した方は、24.1%であり、両方を合計すると、68.9%の方が、概ね満足しているという結果がでています。

また、「普通」であると回答した方は、20.7%であり、この方々を含めると、89.6%の方が、それほど大きな不満はないということが考察できます。

一方、「不満」であると回答した方は、0%でしたが、「やや不満」であると回答した方は、6.9%であり、6.9%の方が、何らかの不満を有しているという結果がでています。なお、「不明」であると回答した方は、3.4%でした。

(パーセンテージは、小数点以下第2位を四捨五入して算出しているため、合計が99.9%となっています。)



③ 全世帯（全体）

【移管前】

59ページ 「① 民営化以前からの在園世帯【移管前】」参照

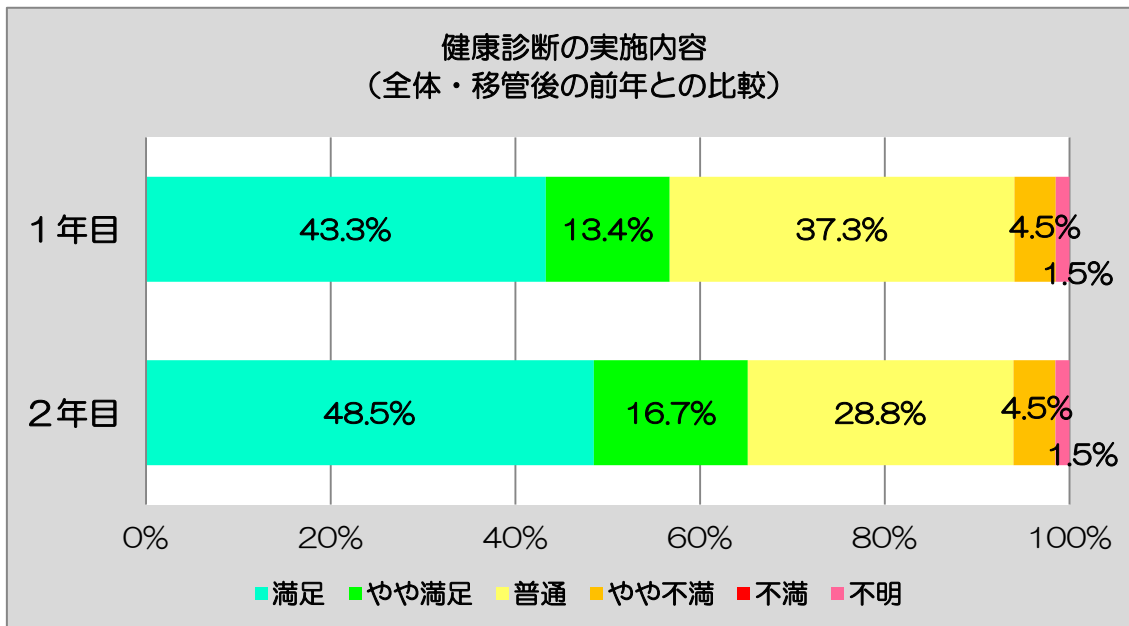
【移管後】

移管後において「満足」と回答した方は、48.5%、「やや満足」と回答した方は、16.7%であり、両方を合計すると、65.2%の方が、概ね満足しているという結果がでています。

また、「普通」と回答した方は、28.8%であり、この方々を含めると、94%の方は、それほど大きな不満はないということが考察できます。

一方、「不満」と回答した方は、0%でしたが、「やや不満」と回答した方は、4.5%であり、4.5%の方が、何らかの不満を有しているという結果がでています。

なお、「不明」と回答した方は、1.5%でした。



④ 1年目と2年目の比較（全体・移管後の前年との比較）

【1年目】

1年目において「満足」であると回答した方は、43.3%、「やや満足」であると回答した方は、13.4%であり、両方を合計すると、56.7%の方が概ね満足しているという結果がでています。

また、「普通」であると回答した方は、37.3%であり、この方々を含めると、94%の方が、それほど大きな不満はないということが考察できます。

一方、「不満」であると回答した方は、0%でしたが、「やや不満」であると回答した方は、4.5%であり、4.5%の方が、何らかの不満を有しているという結果がでています。なお、「不明」であると回答した方は、1.5%でした。

【1年目と2年目の比較】

2年目において「満足」であると回答した方は、48.5%と、1年目と比較して5.2%増加し、「やや満足」であると回答した方も、1年目と比較して3.3%増加しており、満足度が上昇していることが考察できそうです。

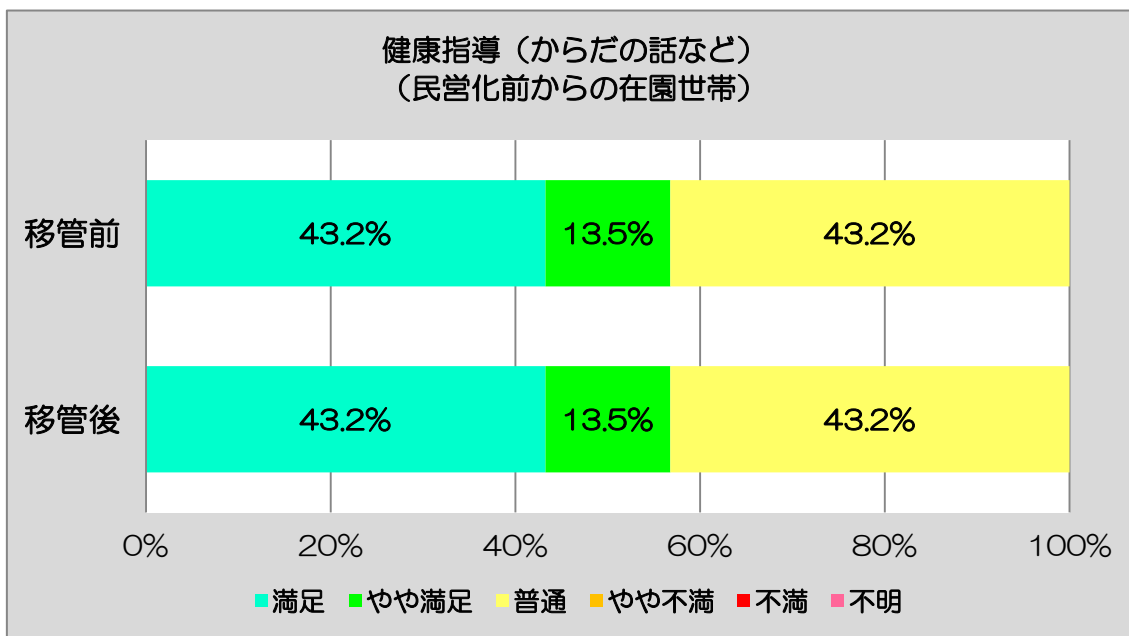
また、「普通」であると回答した方は、2年目において8.5%減少しており、「満足」、「やや満足」、「普通」であると回答した方の合計を比較すると、1年目が94%、2年目も94%と、変化はありませんでした。

一方、「不満」であると回答した方は、1年目、2年目共に0%でしたが、「やや不満」であると回答した方は、1年目、2年目共に4.5%でした。

なお、「不明」であると回答した方も1年目、2年目共に1.5%でした。

(2) 健康指導（からだの話など）

健康指導として、「満足」、「やや満足」、「普通」、「やや不満」、「不満」、「不明」の6つの項目から該当する項目を選択していただくとともに、移管後の全世帯の満足度について、1年目のアンケートの結果と比較しています。



① 民営化以前からの在園世帯

【移管前】

移管前において「満足」であると回答した方は、43.2%、「やや満足」であると回答した方は、13.5%であり、両方を合計すると、56.7%の方が概ね満足しているという結果がでています。

また、「普通」であると回答した方は、43.2%であり、この方々を含めると、100%となり、全ての方が、それほど大きな不満はないということが考察できます。

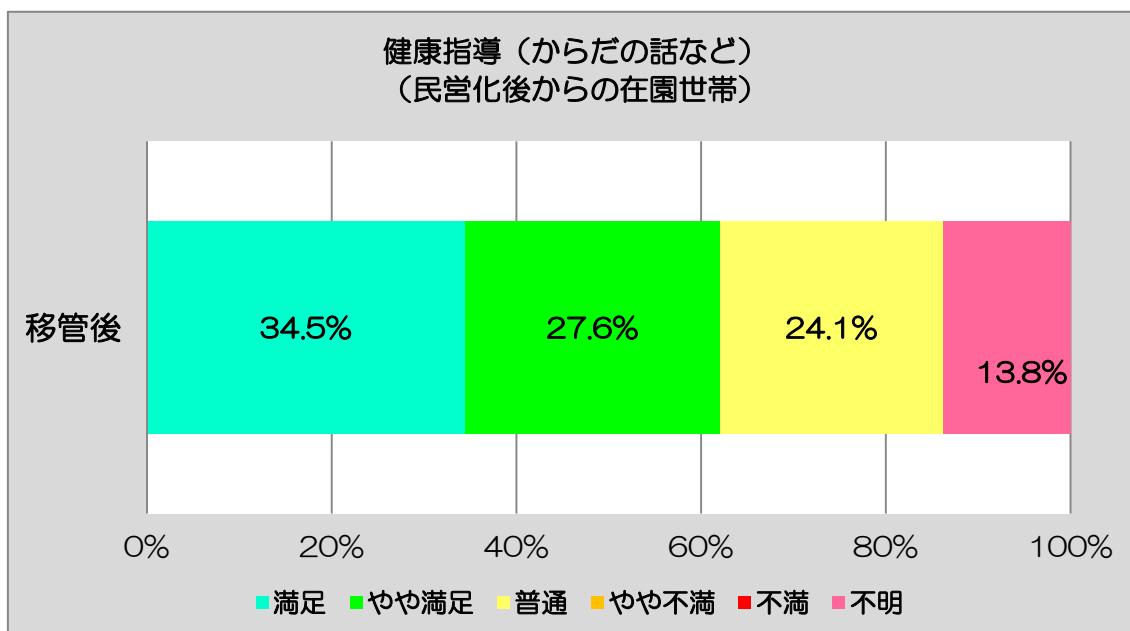
一方、「不満」、「やや不満」、「不明」であると回答した方は、共に0%でした。（パーセンテージは、小数点以下第2位を四捨五入して算出しているため、合計が99.9%となっています。）

【移管後】

移管後において「満足」であると回答した方は、43.2%、「やや満足」であると回答した方は、13.5%であり、両方を合計すると、56.7%の方が、概ね満足しているという結果がでています。

また、「普通」であると回答した方は、43.2%であり、この方々を含めると、100%となり、全ての方が、それほど大きな不満はないということが考察できます。

なお、「不満」、「やや不満」、「不明」と回答した方は、共に0%でした。（パーセンテージは、小数点以下第2位を四捨五入して算出しているため、合計が99.9%となっています。）



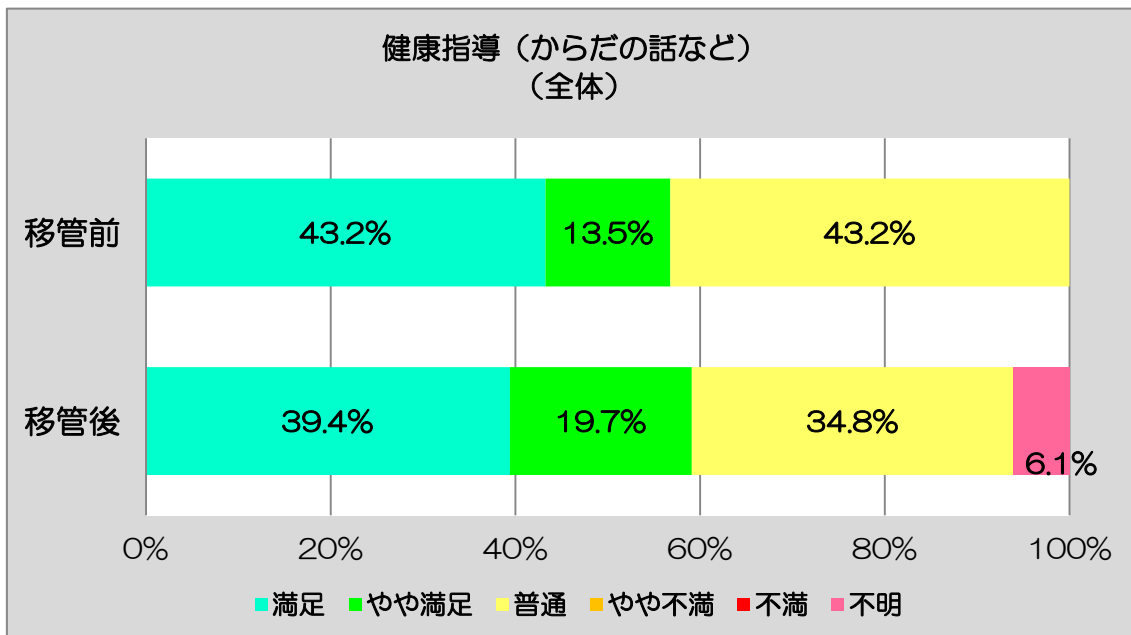
② 民営化以後の在園世帯

【移管後】

移管後において「満足」と回答した方は、34.5%、「やや満足」と回答した方は、27.6%であり、両方を合計すると、62.1%の方が、概ね満足しているという結果がでています。

また、「普通」と回答した方は、24.1%であり、この方々を含めると、86.2%の方は、それほど大きな不満はないということが考察できます。

一方、「不満」、「やや不満」と回答した方は、共に0%であり、不満ではないことが考察できます。なお、「不明」と回答した方は、13.8%でした。



③ 全世帯（全体）

【移管前】

63ページ 「① 民営化以前からの在園世帯【移管前】」参照

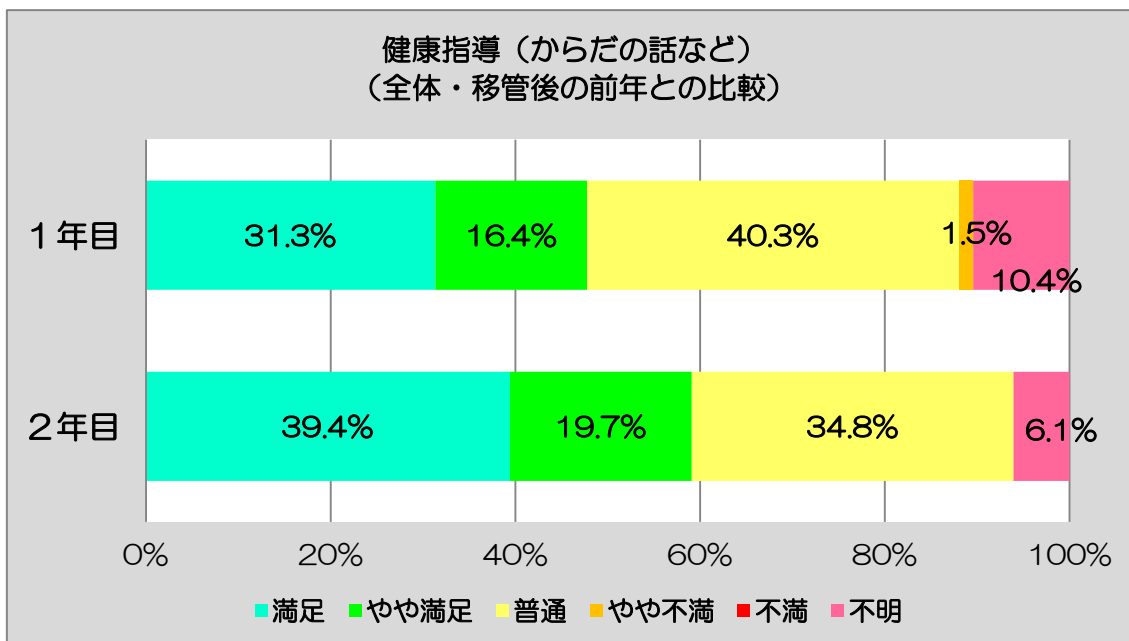
【移管後】

移管後において「満足」と回答した方は、39.4%、「やや満足」と回答した方は、19.7%であり、両方を合計すると、59.1%の方が、概ね満足しているという結果がでています。

また、「普通」と回答した方は、34.8%であり、この方々を含めると、93.9%の方は、それほど大きな不満はないということが考察できます。

一方、「不満」、「やや不満」と回答した方は、共に0%であり、不満ではないことが考察できます。

なお、「不明」と回答した方は、6.1%でした。



④ 1年目と2年目の比較（全体・移管後の前年との比較）

【1年目】

1年目において「満足」であると回答した方は、31.3%、「やや満足」であると回答した方は、16.4%であり、両方を合計すると、47.7%の方が概ね満足しているという結果がでています。

また、「普通」であると回答した方は、40.3%であり、この方々を含めると、88%の方が、それほど大きな不満はないということが考察できます。

一方、「不満」であると回答した方は0%でしたが、「やや不満」であると回答した方は、1.5%であり、1.5%の方が何らかの不満を有していたという結果がでています。なお、「不明」であると回答した方は、10.4%でした。

（パーセンテージは、小数点以下第2位を四捨五入して算出しているため、合計が99.9%となっています。）

【1年目と2年目の比較】

2年目において「満足」であると回答した方は、39.4%と、1年目と比較して8.1%増加し、「やや満足」であると回答した方も、1年目と比較して3.3%増加しています。

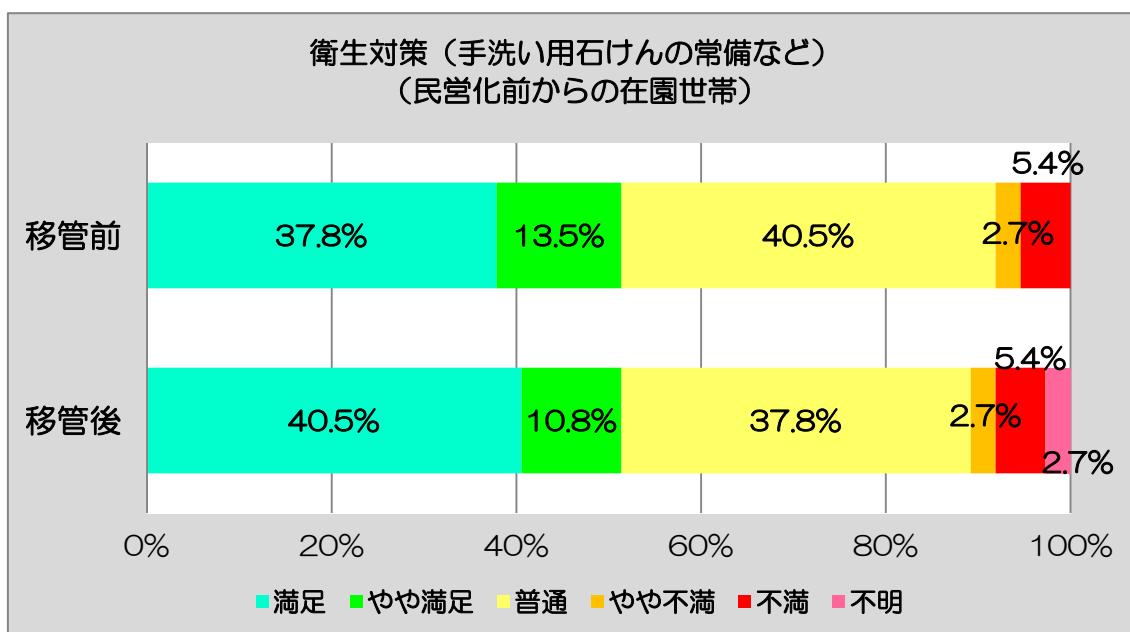
また、「普通」であると回答した方は、2年目において5.5%減少しており、「満足」、「やや満足」、「普通」であると回答した方の合計を比較すると、1年目が88%、2年目が93.9%と、2年目において、5.9%増加しています。

一方、「不満」であると回答した方は、1年目、2年目共に0%でしたが、「やや不満」と回答した方は、1年目1.5%、2年目0%と、2年目において不満は解消されたことが考察できます。なお、「不明」であると回答した方は、

1年目10.4%、2年目6.1%でした。

(3) 衛生対策（手洗い用石けんの常備など）

衛生対策（手洗い用石けんの常備など）として、「満足」、「やや満足」、「普通」、「やや不満」、「不満」、「不明」の6つの項目から該当する項目を選択していただくとともに、移管後の全世帯の満足度について、1年目のアンケートの結果と比較しています。



① 民営化以前からの在園世帯

【移管前】

移管前において「満足」であると回答した方は、37.8%、「やや満足」であると回答した方は、13.5%であり、両方を合計すると、51.3%の方が概ね満足しているという結果がでています。

また、「普通」であると回答した方は、40.5%であり、この方々を含めると、91.8%の方は、それほど大きな不満はないということが考察できます。

一方、「不満」であると回答した方は、5.4%、「やや不満」であると回答した方は、2.7%であり、8.1%の方が、何らかの不満を有しているという結果がでています。なお、「不明」であると回答した方は、0%でした。（パーセンテージは、小数点以下第2位を四捨五入して算出しているため、合計が99.9%となっています。）

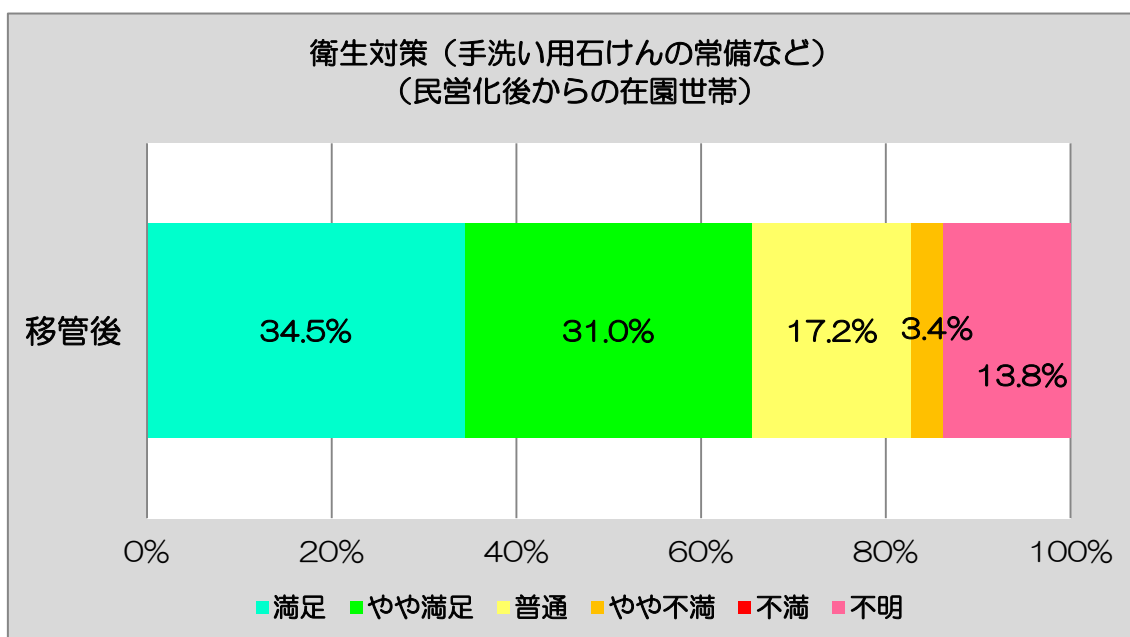
【移管後】

移管後において「満足」であると回答した方は、40.5%、「やや満足」であると回答した方は、10.8%であり、両方を合計すると、51.3%の方が、

概ね満足しているという結果がでています。

また、「普通」であると回答した方は、37.8%であり、この方々を含めると、89.1%の方は、それほど大きな不満はないということが考察できます。

一方、「不満」であると回答した方は、5.4%、「やや不満」であると回答した方は、2.7%であり、8.1%の方が、何らかの不満を有しているという結果がでています。なお、「不明」であると回答した方は、2.7%でした。（パーセンテージは、小数点以下第2位を四捨五入して算出しているため、合計が99.9%となっています。）



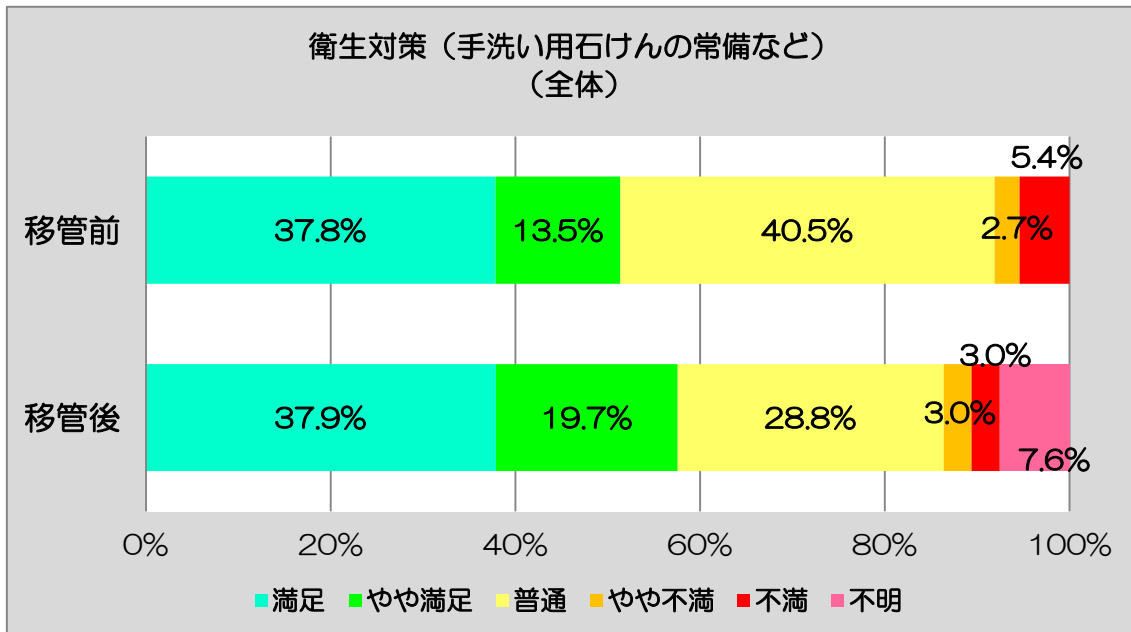
② 民営化以後の在園世帯

【移管後】

移管後において「満足」であると回答した方は、34.5%、「やや満足」であると回答した方は、31%であり、両方を合計すると、65.5%の方が、概ね満足しているという結果がでています。

また、「普通」であると回答した方は、17.2%であり、この方々を含めると、82.7%の方は、それほど大きな不満はないということが考察できます。

一方、「不満」であると回答した方は、0%でしたが、「やや不満」であると回答した方は、3.4%であり、3.4%の方が、何らかの不満を有しているという結果がでています。なお、「不明」であると回答した方は、13.8%でした。（パーセンテージは、小数点以下第2位を四捨五入して算出しているため、合計が99.9%となっています。）



③ 全世帯（全体）

【移管前】

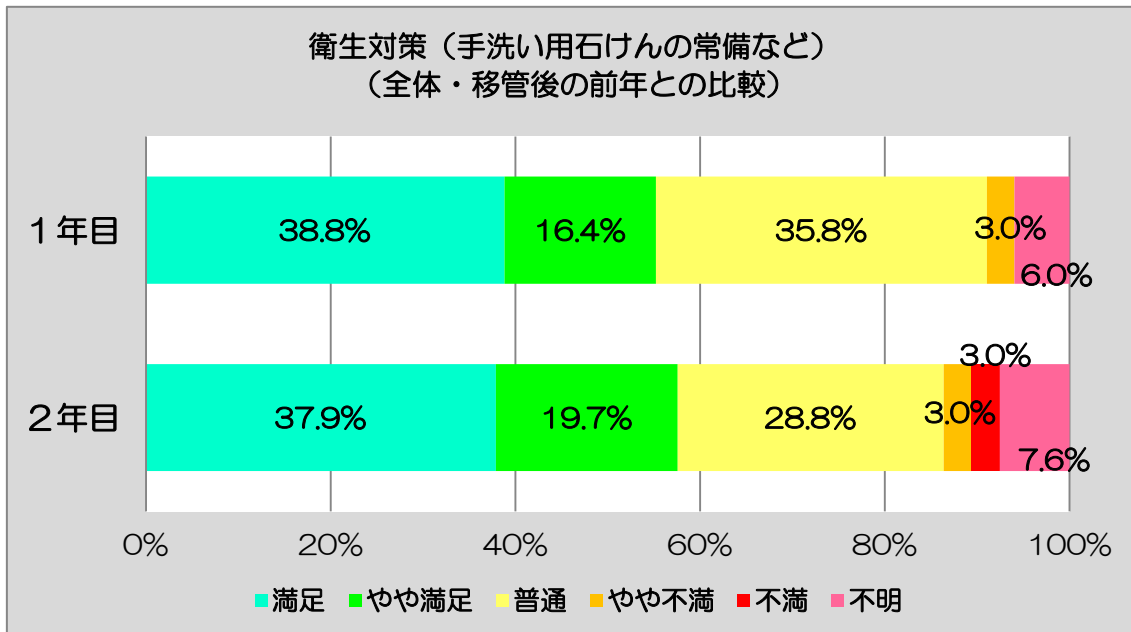
67ページ 「① 民営化以前からの在園世帯【移管前】」参照

【移管後】

移管後において「満足」と回答した方は、37.9%、「やや満足」と回答した方は、19.7%であり、両方を合計すると、57.6%の方が、概ね満足しているという結果がでています。

また、「普通」と回答した方は、28.8%であり、この方々を含めると、86.4%の方は、それほど大きな不満はないということが考察できます。

一方、「不満」と回答した方は、3%、「やや不満」と回答した方も3%であり、6%の方が、何らかの不満を有しているという結果がでています。なお、「不明」と回答した方は、7.6%でした。



④ 1年目と2年目の比較（全体・移管後の前年との比較）

【1年目】

1年目において「満足」であると回答した方は、38.8%、「やや満足」であると回答した方は、16.4%であり、両方を合計すると、55.2%の方が概ね満足しているという結果がでています。

また、「普通」であると回答した方は、35.8%であり、この方々を含めると、91%の方が、それほど大きな不満はないということが考察できます。

一方、「不満」であると回答した方は0%でしたが、「やや不満」であると回答した方は、3%であり、3%の方が、何らかの不満を有しているという結果がでています。なお、「不明」であると回答した方は、6%でした。

【1年目と2年目の比較】

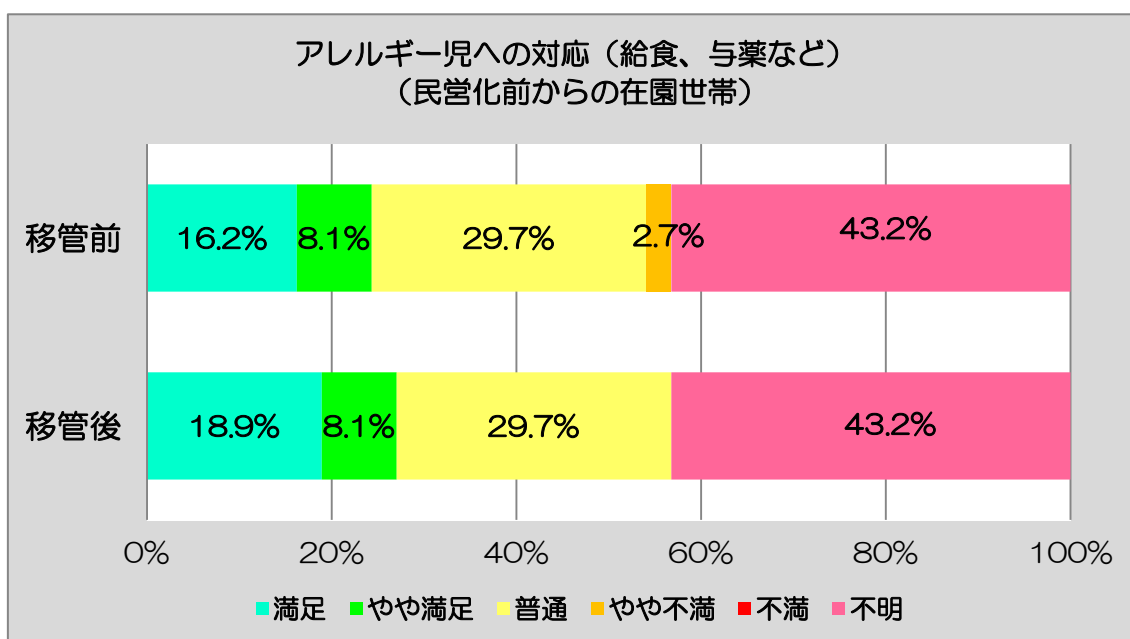
2年目において「満足」であると回答した方は、37.9%と、1年目と比較して0.9%減少しましたが、「やや満足」であると回答した方は、1年目と比較して3.3%増加しています。

また、「普通」であると回答した方は、2年目において7%減少しており、「満足」、「やや満足」、「普通」であると回答した方の合計を比較すると、1年目が91%、2年目が86.4%と、2年目において、4.6%減少しています。

一方、「不満」であると回答した方は、1年目0%、2年目3%、「やや不満」であると回答した方は、1年目、2年目共に3%であり、何らかの不満をお持ちの方が増加したという結果が出ています。なお、「不明」であると回答した方は、1年目6%、2年目7.6%でした。

(4) アレルギー児への対応（給食、与薬など）

アレルギー児への対応（給食、与薬など）として、「満足」、「やや満足」、「普通」、「やや不満」、「不満」、「不明」の6つの項目から該当する項目を選択していただくとともに、移管後の全世帯の満足度について、1年目のアンケートの結果と比較しています。



① 民営化以前からの在園世帯

【移管前】

移管前において「満足」であると回答した方は、16.2%、「やや満足」であると回答した方は、8.1%であり、両方を合計すると、24.3%の方が概ね満足しているという結果がでています。

また、「普通」であると回答した方は、29.7%であり、この方々を含めると、54%の方は、それほど大きな不満はないということが考察できます。

一方、「不満」であると回答した方は、0%でしたが、「やや不満」であると回答した方は、2.7%であり、2.7%の方が、何らかの不満を有しているという結果がでています。

なお、「不明」であると回答した方は、43.2%であり、この設問に限っては、アレルギー児への対応（給食、与薬など）が必要な方だけに特化した結果がでていると考えられます。（パーセンテージは、小数点以下第2位を四捨五入して算出しているため、合計が99.9%となっています。）

【移管後】

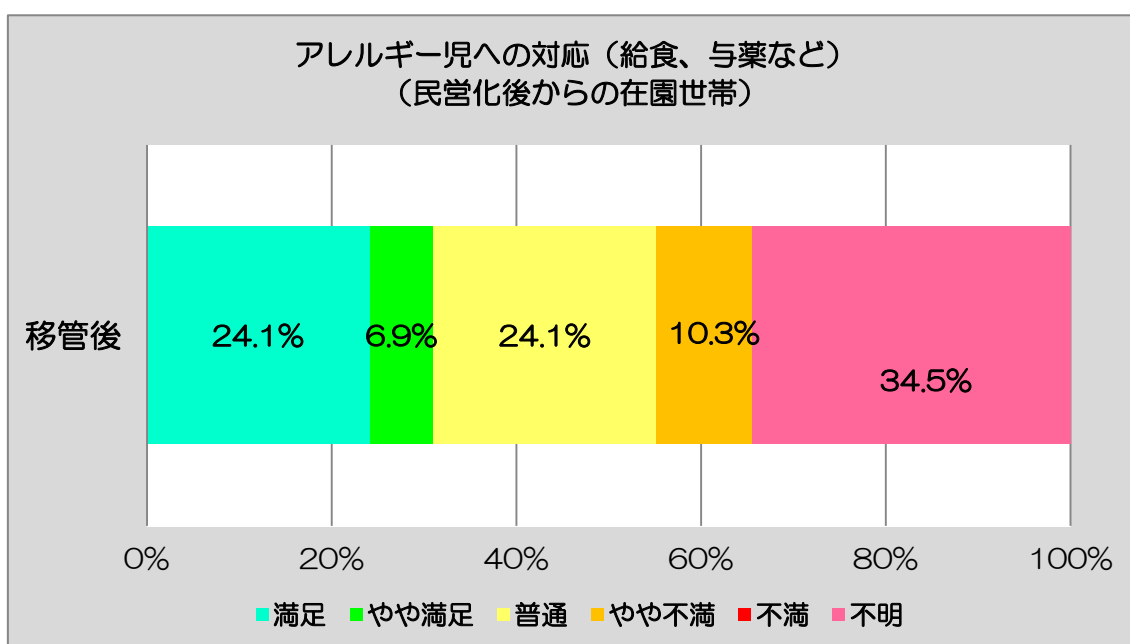
移管後において「満足」であると回答した方は、18.9%、「やや満足」であると回答した方は、8.1%であり、両方を合計すると、27%の方が、概ね

満足しているという結果がでています。

また、「普通」と回答した方は、29.7%であり、この方々を含めると、56.7%の方は、それほど大きな不満はないということが考察できます。

一方、「不満」、「やや不満」と回答した方は、共に0%であり、不満ではないことが考察できます。

なお、「不明」と回答した方は、43.2%であり、この設問に限っては、アレルギー児への対応（給食、与薬など）が必要な方のみの特化した結果がでていると考えられます。（パーセンテージは、小数点以下第2位を四捨五入して算出しているため、合計が99.9%となっています。）



② 民営化以後の在園世帯

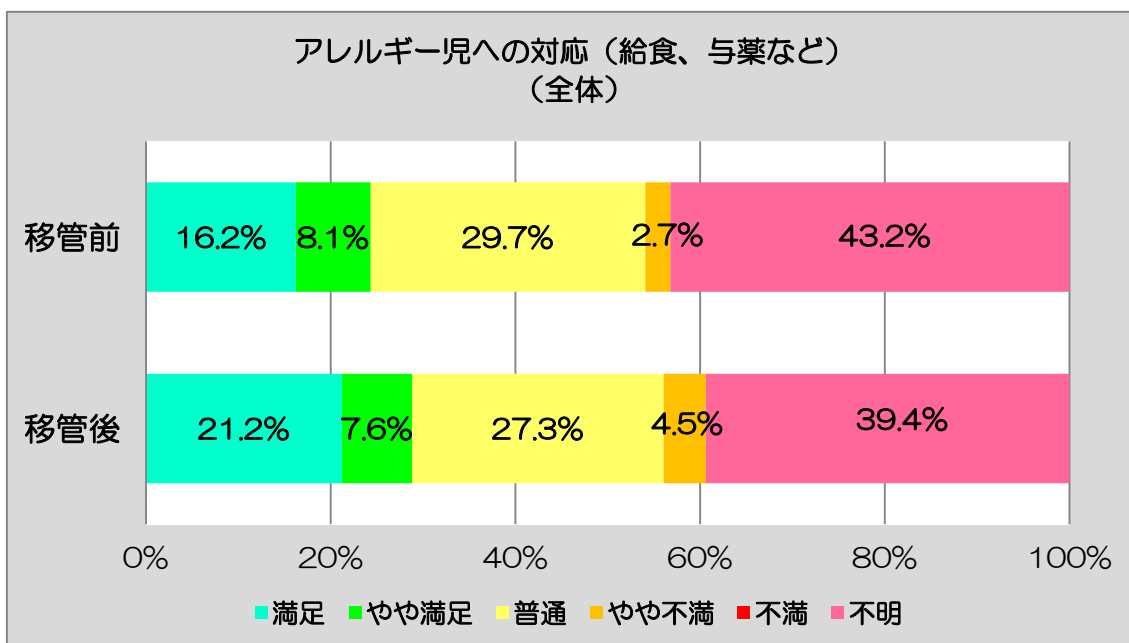
【移管後】

移管後において「満足」と回答した方は、24.1%、「やや満足」と回答した方は、6.9%であり、両方を合計すると、31%の方が、概ね満足しているという結果がでています。

また、「普通」と回答した方は、24.1%であり、この方々を含めると、55.1%の方は、それほど大きな不満はないということが考察できます。

一方、「不満」と回答した方は0%でしたが、「やや不満」と回答した方は、10.3%であり、10.3%の方が、何らかの不満を有しているという結果がでています。

なお、「不明」と回答した方は、34.5%であり、この設問に限っては、アレルギー児への対応（給食、与薬など）が必要な方のみの特化した結果がでていると考えられます。（パーセンテージは、小数点以下第2位を四捨五入して算出しているため、合計が99.9%となっています。）



③ 全世帯（全体）

【移管前】

71ページ 「① 民営化以前からの在園世帯【移管前】」参照

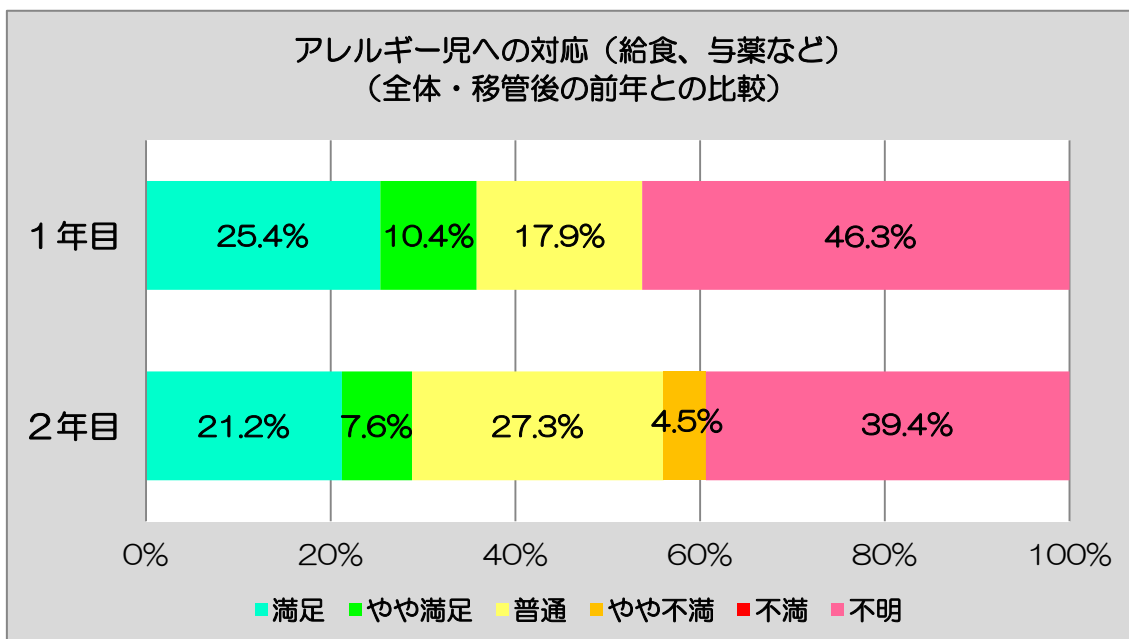
【移管後】

移管後において「満足」と回答した方は、21.2%、「やや満足」と回答した方は、7.6%であり、両方を合計すると、28.8%の方が、概ね満足しているという結果がでています。

また、「普通」と回答した方は、27.3%であり、この方々を含めると、56.1%の方は、それほど大きな不満はないということが考察できます。

一方、「不満」と回答した方は0%でしたが、「やや不満」と回答した方は、4.5%であり、4.5%の方が、何らかの不満を有しているという結果がでています。

なお、「不明」と回答した方は、39.4%であり、この設問に限っては、アレルギー児への対応（給食、与薬など）が必要な方だけに特化した結果がでていると考えられます。



④ 1年目と2年目の比較（全体・移管後の前年との比較）

【1年目】

1年目において「満足」であると回答した方は、25.4%、「やや満足」であると回答した方は、10.4%であり、両方を合計すると、35.8%の方が概ね満足しているという結果がでています。

また、「普通」であると回答した方は、17.9%であり、この方々を含めると、53.7%の方が、それほど大きな不満はないということが考察できます。

一方、「不満」、「やや不満」であると回答した方は、共に0%であり、不満ではないことが考察できます。

なお、「不明」であると回答した方は、46.3%であり、この設問に限っては、アレルギー児への対応（給食、与薬など）が必要な方の方に特化した結果がでていると考えられます。

【1年目と2年目の比較】

2年目において「満足」であると回答した方は、21.2%と、1年目と比較して4.2%減少し、「やや満足」であると回答した方も1年目と比較して2.8%減少しています。

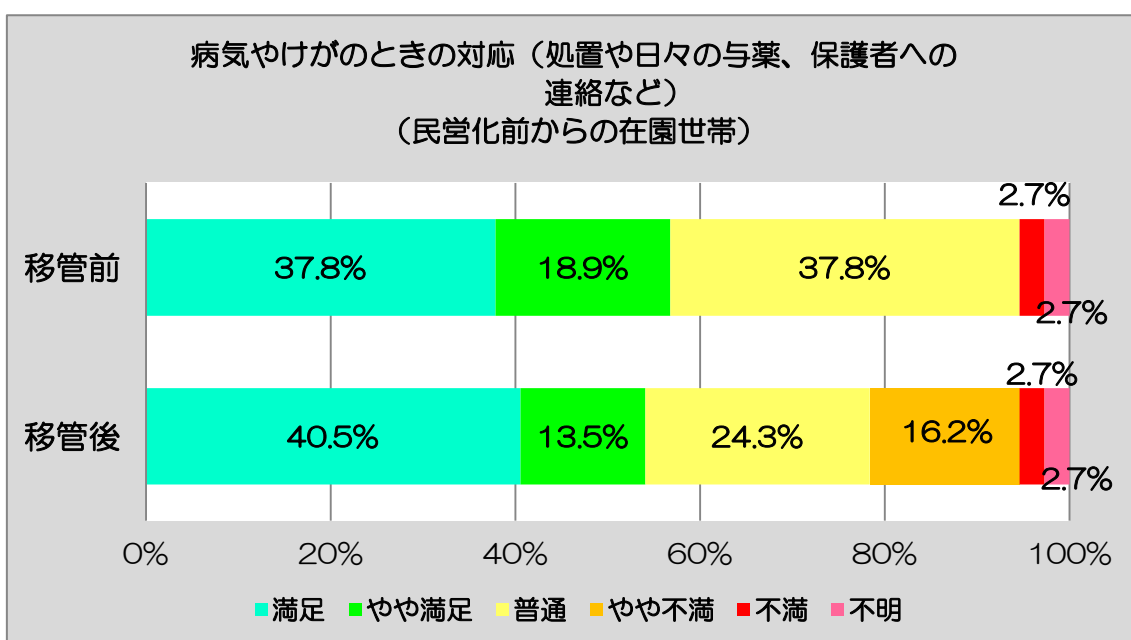
また、「普通」であると回答した方は、2年目において9.4%増加しており、「満足」、「やや満足」、「普通」であると回答した方の合計を比較すると、1年目が53.7%、2年目が56.1%と、2年目において、2.4%増加しています。

一方、「不満」であると回答した方は、1年目、2年目共に0%でしたが、「やや不満」であると回答した方は、1年目は0%でしたが、2年目は4.5%で、2年目において4.5%増加しています。

なお、「不明」として回答した方は、1年目46.3%、2年目39.4%で、この設問に限っては、アレルギー児への対応（給食、与薬など）が必要な方のみに特化した結果がでていると考えられます。

(5) 病気やけがのときの対応（処置や日々の与薬、保護者への連絡など）

病気やけがのときの対応（処置や日々の与薬、保護者への連絡など）として、「満足」、「やや満足」、「普通」、「やや不満」、「不満」、「不明」の6つの項目から該当する項目を選択していただくとともに、移管後の全世帯の満足度について、1年目のアンケートの結果と比較しています。



① 民営化以前からの在園世帯

【移管前】

移管前において「満足」として回答した方は、37.8%、「やや満足」として回答した方は、18.9%であり、両方を合計すると、56.7%の方が概ね満足しているという結果がでています。

また、「普通」として回答した方は、37.8%であり、この方々を含めると、94.5%の方は、それほど大きな不満はないということが考察できます。

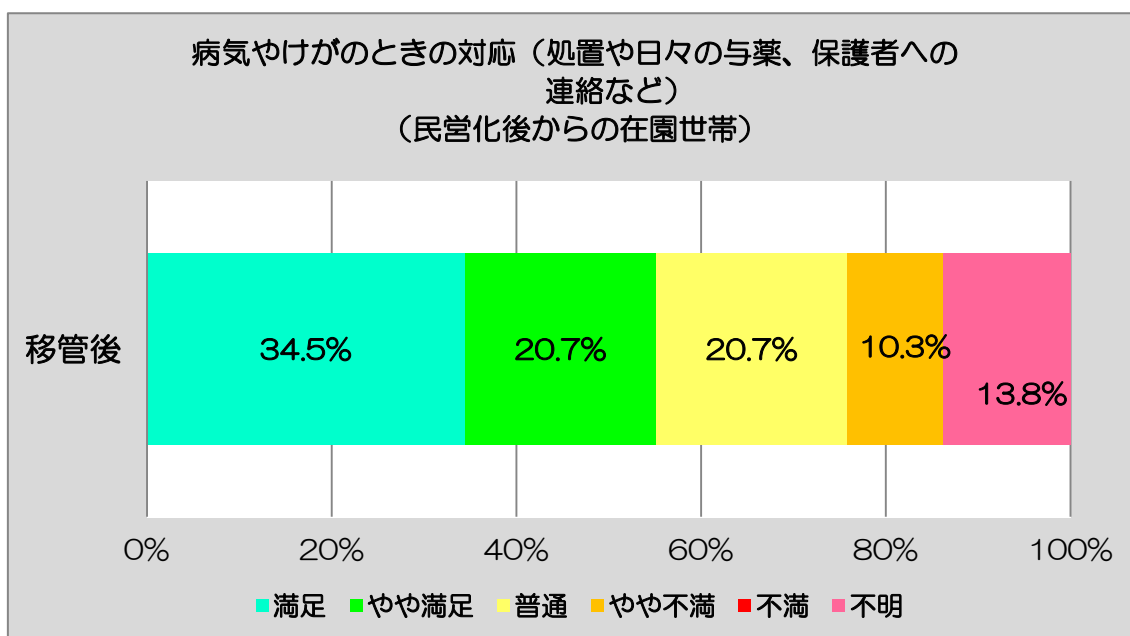
一方、「不満」として回答した方が、2.7%、「やや不満」として回答した方が、0%で、2.7%の方が、何らかの不満を有しているという結果がでています。なお、「不明」として回答した方は、2.7%でした。（パーセンテージは、小数点以下第2位を四捨五入して算出しているため、合計が99.9%となっています。）

【移管後】

移管後において「満足」であると回答した方は、40.5%、「やや満足」であると回答した方は、13.5%であり、両方を合計すると、54%の方が、概ね満足しているという結果がでています。

また、「普通」であると回答した方は、24.3%であり、この方々を含めると、78.3%の方が、それほど大きな不満はないということが考察できます。

一方、「不満」であると回答した方は、2.7%、「やや不満」であると回答した方も16.2%であり、18.9%の方が、何らかの不満を有しているという結果がでています。なお、「不明」であると回答した方は、2.7%でした。（パーセンテージは、小数点以下第2位を四捨五入して算出しているため、合計が99.9%となっています。）



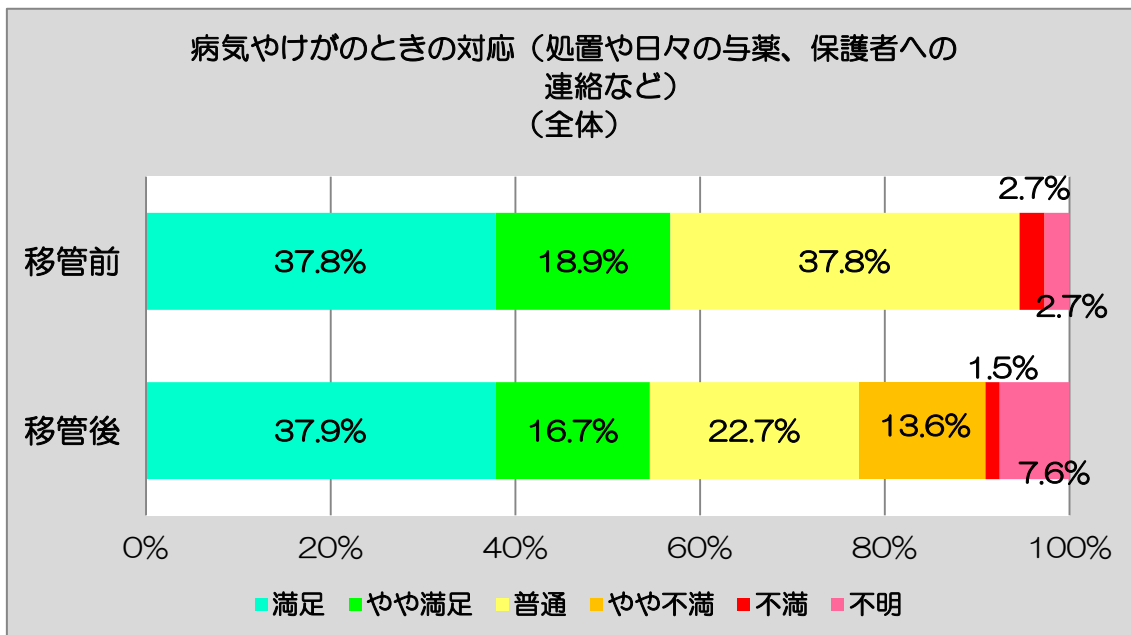
② 民営化以後の在園世帯

【移管後】

移管後において「満足」であると回答した方は、34.5%、「やや満足」であると回答した方は、20.7%であり、両方を合計すると、55.2%の方が、概ね満足しているという結果がでています。

また、「普通」であると回答した方は、20.7%であり、この方々を含めると、75.9%の方は、それほど大きな不満はないということが考察できます。

一方、「不満」であると回答した方は0%でしたが、「やや不満」であると回答した方も10.3%であり、10.3%の方が、何らかの不満を有しているという結果がでています。なお、「不明」であると回答した方は、13.8%でした。



③ 全世帯（全体）

【移管前】

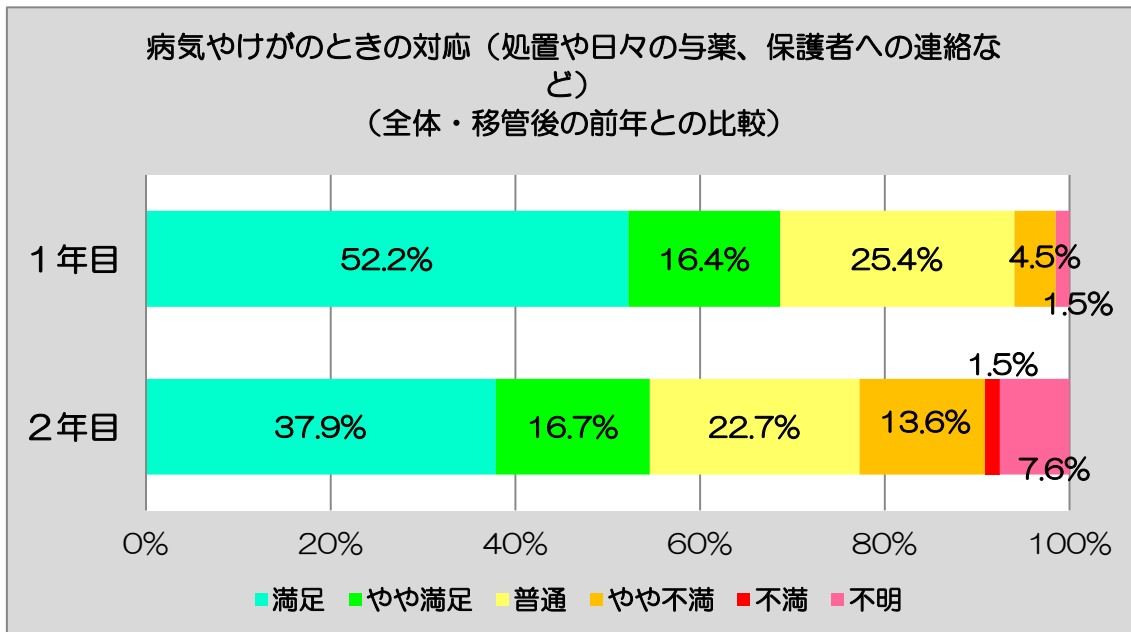
75ページ 「① 民営化以前からの在園世帯【移管前】」参照

【移管後】

移管後において「満足」と回答した方は、37.9%、「やや満足」と回答した方は、16.7%であり、両方を合計すると、54.6%の方が、概ね満足しているという結果がでています。

また、「普通」と回答した方は、22.7%であり、この方々を含めると、77.3%の方は、それほど大きな不満はないということが考察できます。

一方、「不満」と回答した方は、1.5%、「やや不満」と回答した方も13.6%であり、15.1%の方が、何らかの不満を有しているという結果がでています。なお、「不明」と回答した方は、7.6%でした。



④ 1年目と2年目の比較（全体・移管後の前年との比較）

【1年目】

1年目において「満足」であると回答した方は、52.2%、「やや満足」であると回答した方は、16.4%であり、両方を合計すると、68.6%の方が概ね満足しているという結果がでています。

また、「普通」であると回答した方は、25.4%であり、この方々を含めると、94%の方が、それほど大きな不満はないということが考察できます。

一方、「不満」であると回答した方は、0%でしたが、「やや不満」であると回答した方は、4.5%であり、4.5%の方が何らかの不満を有しているという結果がでています。なお、「不明」であると回答した方は、1.5%でした。

【1年目と2年目の比較】

2年目において「満足」であると回答した方は、37.9%と、1年目と比較して14.3%減少しましたが、「やや満足」であると回答した方は、1年目と比較して0.3%増加しています。

また、「普通」であると回答した方は、2年目において2.7%減少しており、「満足」、「やや満足」、「普通」であると回答した方の合計を比較すると、1年目が94%、2年目が77.3%と、2年目において、16.7%減少しています。

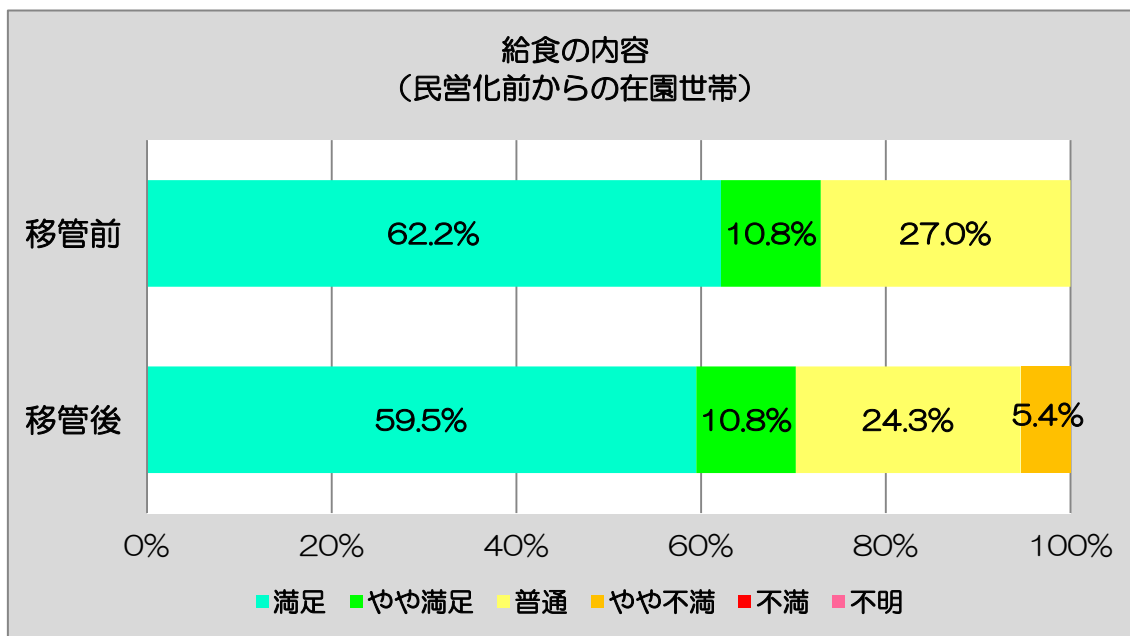
一方、「不満」であると回答した方は、1年目は0%でしたが、2年目は1.5%と2年目において1.5%増加し、「やや不満」であると回答した方も1年目4.5%、2年目13.6%と2年目において9.1%増加し、何らかの不満を有している方の割合が増加しています。

なお、「不明」であると回答した方は、1年目1.5%、2年目7.6%でした。

4 給食について

(1) 給食の内容

給食の内容として、「満足」、「やや満足」、「普通」、「やや不満」、「不満」、「不明」の6つの項目から該当する項目を選択していただくとともに、移管後の全世帯の満足度について、1年目のアンケートの結果と比較しています。



① 民営化以前からの在園世帯

【移管前】

移管前において「満足」と回答した方は、62.2%、「やや満足」と回答した方は、10.8%であり、両方を合計すると、73%の方が概ね満足しているという結果がでています。

また、「普通」と回答した方は、27%であり、この方々を含めると、100%となり、全ての方が、それほど大きな不満はないということが考察できます。

なお、「不満」、「やや不満」、「不明」と回答した方は、共に0%でした。

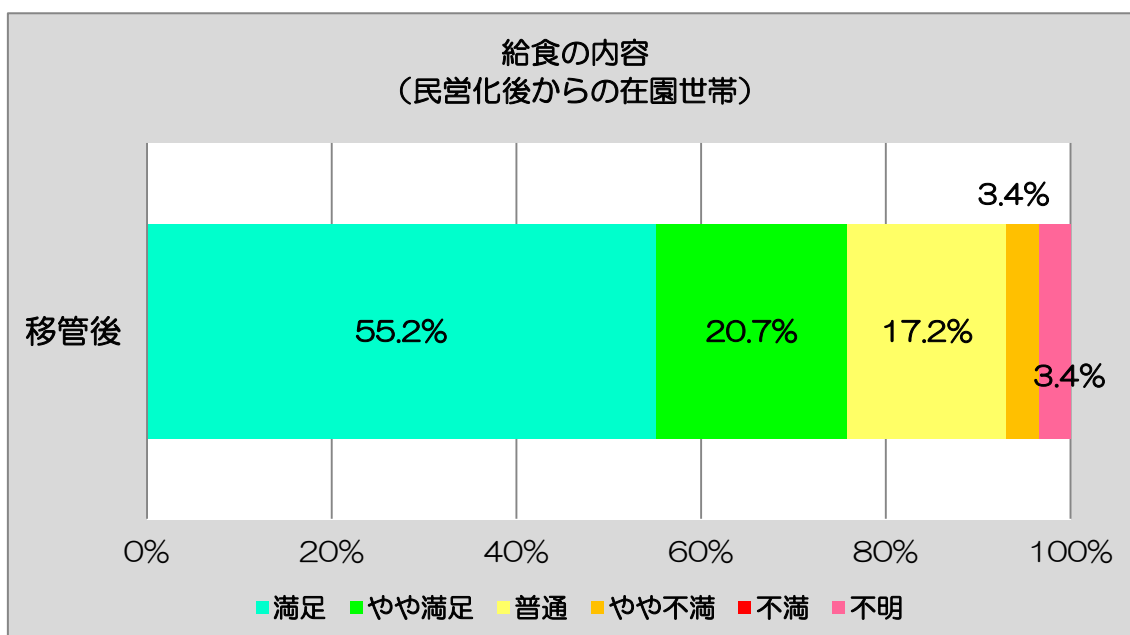
【移管後】

移管後において「満足」と回答した方は、59.5%、「やや満足」と回答した方は、10.8%であり、両方を合計すると、70.3%の方が、概ね満足しているという結果がでています。

また、「普通」と回答した方は、24.3%であり、この方々を含めると、94.6%の方は、それほど大きな不満はないということが考察できます。

一方、「不満」と回答した方は、0%でしたが、「やや不満」と回答した方は、5.4%であり、5.4%の方が、何らかの不満を有していると

いう結果がでています。なお、「不明」と回答した方は、0%でした。



② 民営化以後の在園世帯

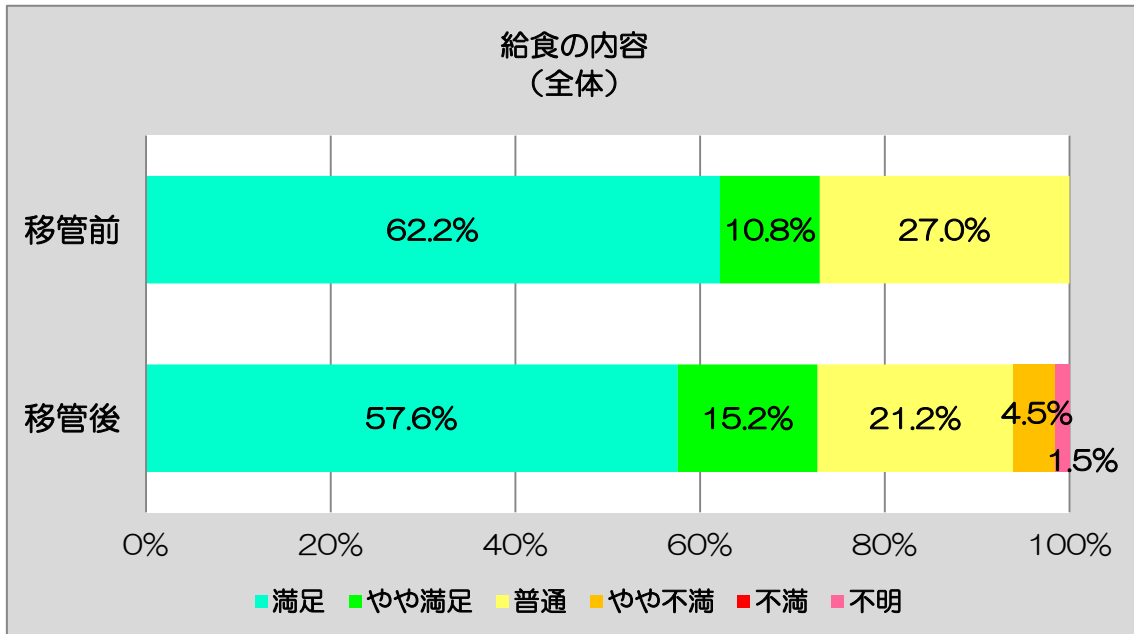
【移管後】

移管後において「満足」と回答した方は、55.2%、「やや満足」と回答した方は、20.7%であり、両方を合計すると、75.9%の方が、概ね満足しているという結果がでています。

また、「普通」と回答した方は、17.2%であり、この方々を含めると、93.1%の方は、それほど大きな不満はないということが考察できます。

一方、「不満」と回答した方は、0%でしたが、「やや不満」と回答した方は、3.4%であり、3.4%の方が、何らかの不満を有しているという結果がでています。なお、「不明」と回答した方は、3.4%でした。

(パーセンテージは、小数点以下第2位を四捨五入して算出しているため、合計が99.9%となっています。)



③ 全世帯（全体）

【移管前】

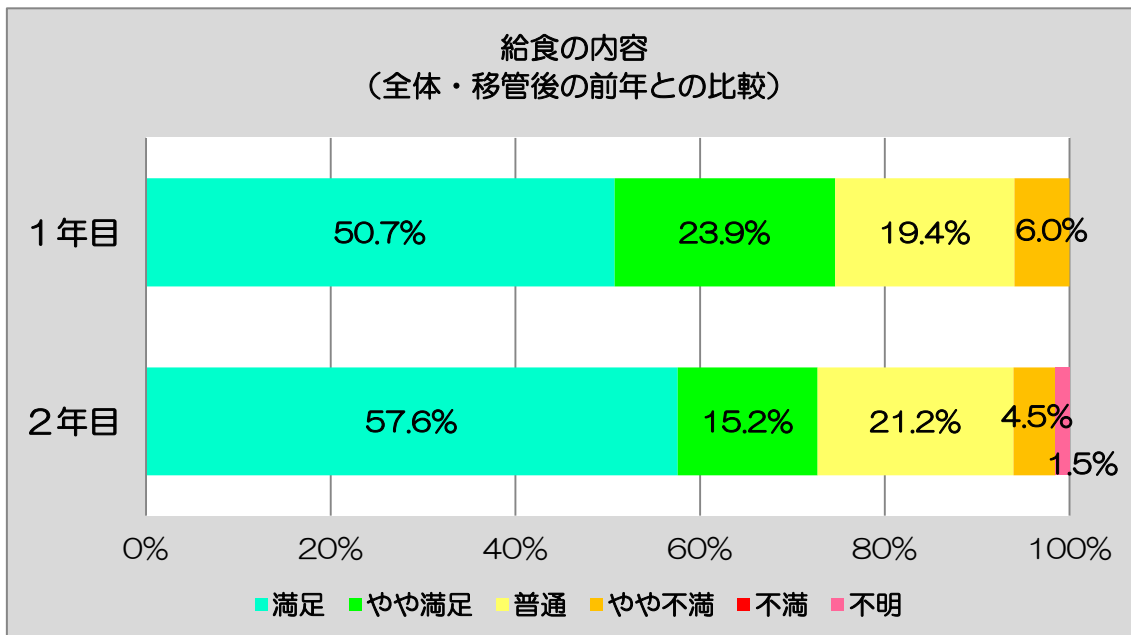
79ページ 「① 民営化以前からの在園世帯【移管前】」参照

【移管後】

移管後において「満足」と回答した方は、57.6%、「やや満足」と回答した方は、15.2%であり、両方を合計すると、72.8%の方が、概ね満足しているという結果がでています。

また、「普通」と回答した方は、21.2%であり、この方々を含めると、94%の方は、それほど大きな不満はないということが考察できます。

一方、「不満」と回答した方は、0%でしたが、「やや不満」と回答した方は、4.5%であり、4.5%の方が、何らかの不満を有しているという結果がでています。なお、「不明」と回答した方は、1.5%でした。



④ 1年目と2年目の比較（全体・移管後の前年との比較）

【1年目】

1年目において「満足」であると回答した方は、50.7%、「やや満足」であると回答した方は、23.9%であり、両方を合計すると、74.6%の方が概ね満足しているという結果がでています。

また、「普通」であると回答した方は、19.4%であり、この方々を含めると、94%の方が、それほど大きな不満はないということが考察できます。

一方、「不満」であると回答した方は、0%でしたが、「やや不満」であると回答した方は、6%であり、6%の方が何らかの不満を有しているという結果がでています。なお、「不明」であると回答した方は、0%でした。

【1年目と2年目の比較】

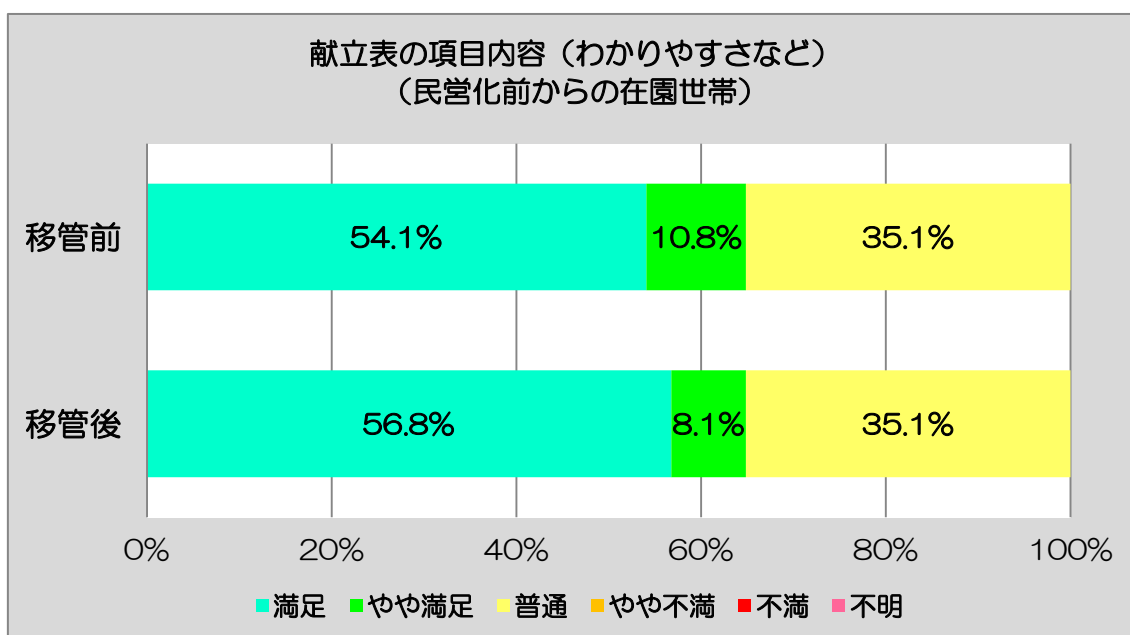
2年目において「満足」であると回答した方は、57.6%と、1年目と比較して6.9%増加しましたが、「やや満足」であると回答した方は、1年目と比較して8.7%減少しています。

また、「普通」であると回答した方は、2年目において1.8%増加しており、「満足」、「やや満足」、「普通」であると回答した方の合計を比較すると、1年目、2年目共にか94%で、変化はありませんでした。

一方、「不満」であると回答した方は、1年目、2年目共に0%でしたが、「やや不満」であると回答した方は、1年目6%、2年目4.5%と2年目において1.5%減少しています。なお、「不明」であると回答した方は、1年目0%、2年目1.5%でした。

(2) 献立表の項目内容（わかりやすさなど）

献立表の項目内容（わかりやすさなど）として、「満足」、「やや満足」、「普通」、「やや不満」、「不満」、「不明」の6つの項目から該当する項目を選択していただくとともに、移管後の全世帯の満足度について、1年目のアンケートの結果と比較しています。



① 民营化以前からの在園世帯

【移管前】

移管前において「満足」であると回答した方は、54.1%、「やや満足」であると回答した方は、10.8%であり、両方を合計すると、64.9%の方が概ね満足しているという結果がでています。

また、「普通」であると回答した方は、35.1%であり、この方々を含めると、100%となり、全ての方が、それほど大きな不満はないということが考察できます。

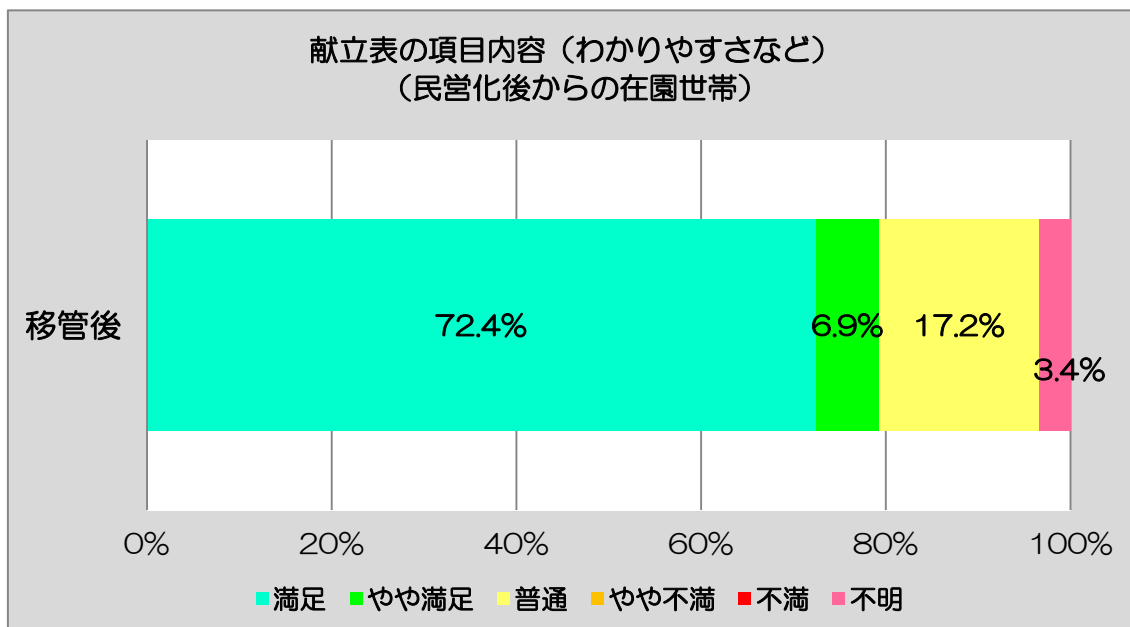
なお、「やや不満」、「不満」、「不明」であると回答した方は、共に0%でした。

【移管後】

移管後において「満足」であると回答した方は、56.8%、「やや満足」であると回答した方は、8.1%であり、両方を合計すると、64.9%の方が、概ね満足しているという結果がでています。

また、「普通」であると回答した方は、35.1%であり、この方々を含めると、100%となり、全ての方が、それほど大きな不満はないということが考察できます。

なお、「やや不満」、「不満」、「不明」と回答した方は、共に0%でした。



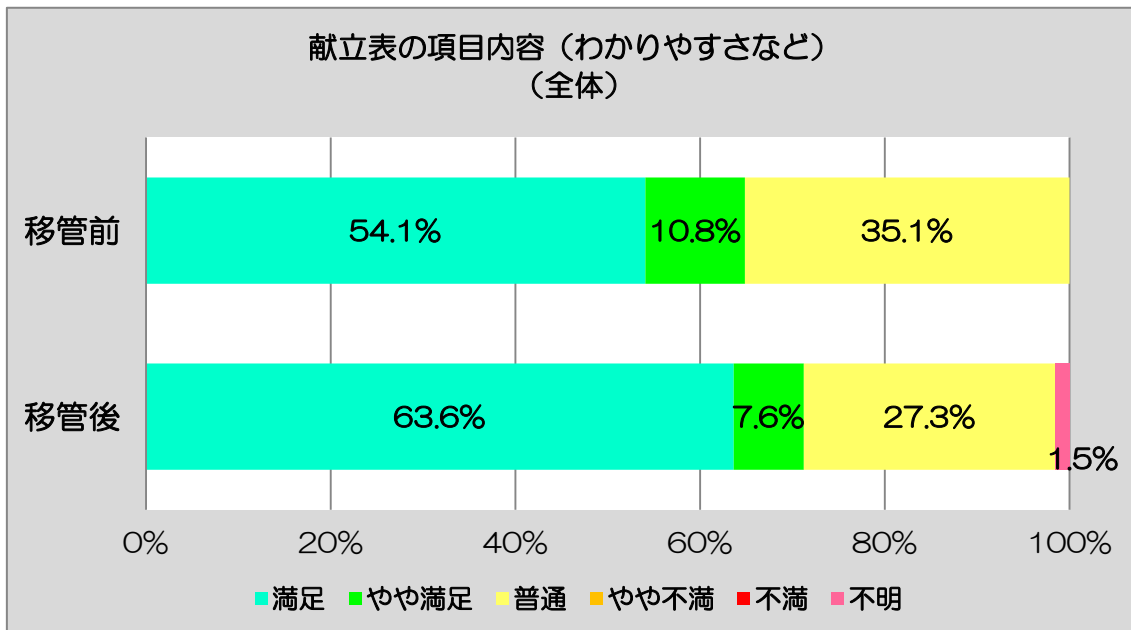
② 民営化以後の在園世帯

【移管後】

移管後において「満足」と回答した方は、72.4%、「やや満足」と回答した方は、6.9%であり、両方を合計すると、79.3%の方が、概ね満足しているという結果がでています。

また、「普通」と回答した方は、17.2%であり、この方々を含めると、96.5%の方が、それほど大きな不満はないということが考察できます。

一方、「やや不満」、「不満」と回答した方は、共に0%で、不満ではないことが考察できます。なお、「不明」と回答した方は、3.4%でした。（パーセンテージは、小数点以下第2位を四捨五入して算出しているため、合計が99.9%となっています。）



③ 全世帯（全体）

【移管前】

83ページ 「① 民営化以前からの在園世帯【移管前】」参照

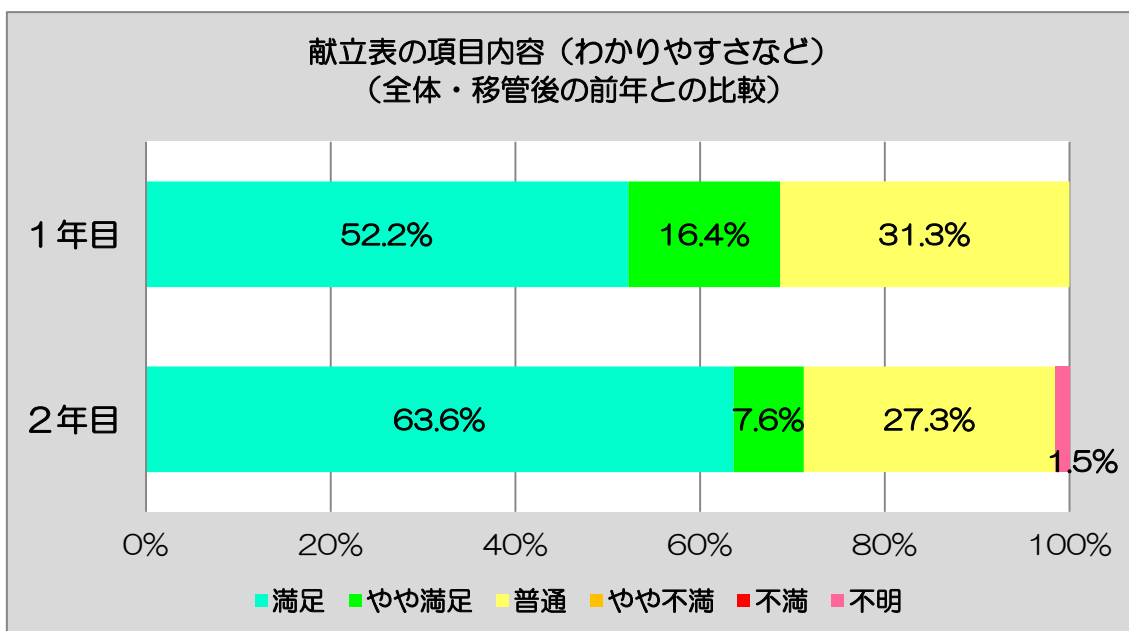
【移管後】

移管後において「満足」と回答した方は、63.6%、「やや満足」と回答した方は、7.6%であり、両方を合計すると、71.2%の方が、概ね満足しているという結果がでています。

また、「普通」と回答した方は、27.3%であり、この方々を含めると、98.5%の方は、それほど大きな不満はないということが考察できます。

一方、「不満」、「やや不満」と回答した方は、共に0%であり、不満ではないことが考察できます。

なお、「不明」と回答した方は、1.5%でした。



④ 1年目と2年目の比較（全体・移管後の前年との比較）

【1年目】

1年目において「満足」であると回答した方は、52.2%、「やや満足」であると回答した方は、16.4%であり、両方を合計すると、68.6%の方が概ね満足しているという結果がでています。

また、「普通」であると回答した方は、31.3%であり、この方々を含めると、100%となり、全ての方が、それほど大きな不満はないということが考察できます。（パーセンテージは、小数点以下第2位を四捨五入して算出しているため、合計が99.9%となっています。）

なお、「やや不満」、「不満」、「不明」であると回答した方は、共に0%でした。

【1年目と2年目の比較】

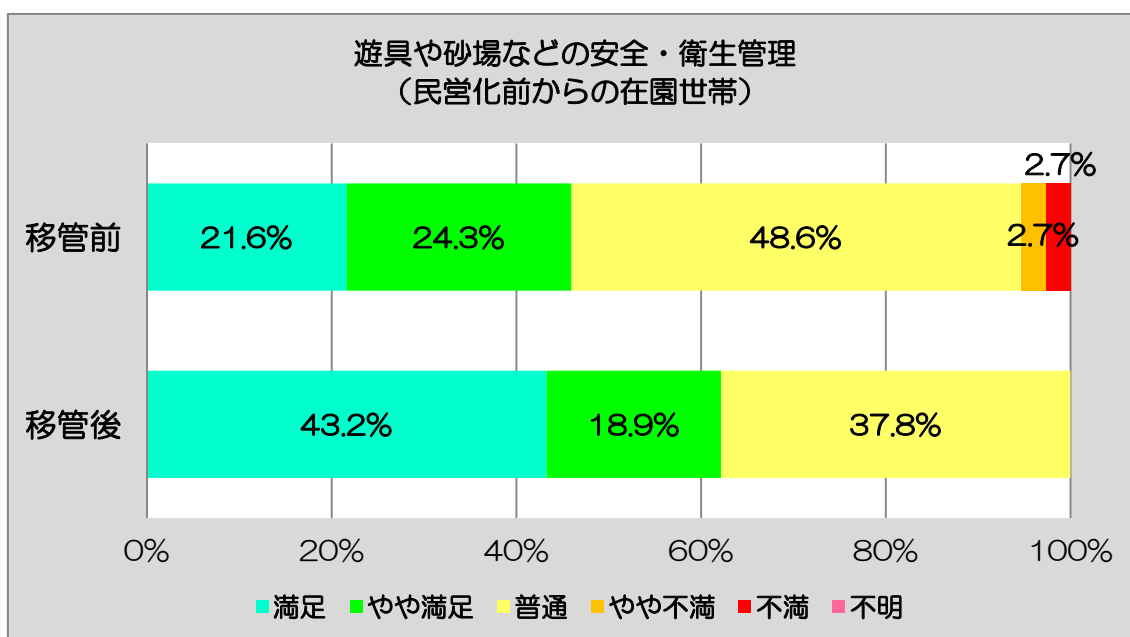
2年目において「満足」であると回答した方は、63.6%と、1年目と比較して11.4%増加していますが、「やや満足」であると回答した方は、1年目と比較して8.8%減少しています。

また、「普通」であると回答した方は、2年目において4%減少しており、「満足」、「やや満足」、「普通」であると回答した方の合計を比較すると、1年目が100%、2年目が98.5%と、2年目において、1.5%減少していますが、「不満」、「やや不満」であると回答した方は、1年目、2年目共に0%であり、不満ではないことが考察できます。なお、「不明」であると回答した方は、2年目において1.5%でした。

5 保育環境について

(1) 遊具や砂場などの安全・衛生管理

遊具や砂場などの安全・衛生管理として、「満足」、「やや満足」、「普通」、「やや不満」、「不満」、「不明」の6つの項目から該当する項目を選択していただくとともに、移管後の全世帯の満足度について、1年目のアンケートの結果と比較しています。



① 民営化以前からの在園世帯

【移管前】

移管前において「満足」と回答した方は、21.6%、「やや満足」と回答した方は、24.3%であり、両方を合計すると、45.9%の方が概ね満足しているという結果がでています。

また、「普通」と回答した方は、48.6%であり、この方々を含めると、94.5%の方は、それほど大きな不満はないということが考察できます。

一方、「不満」と回答した方は、2.7%、「やや不満」と回答した方は、2.7%であり、5.4%の方が、何らかの不満を有しているという結果がでています。なお、「不明」と回答した方は、0%でした。(パーセンテージは、小数点以下第2位を四捨五入して算出しているため、合計が99.9%となっています。)

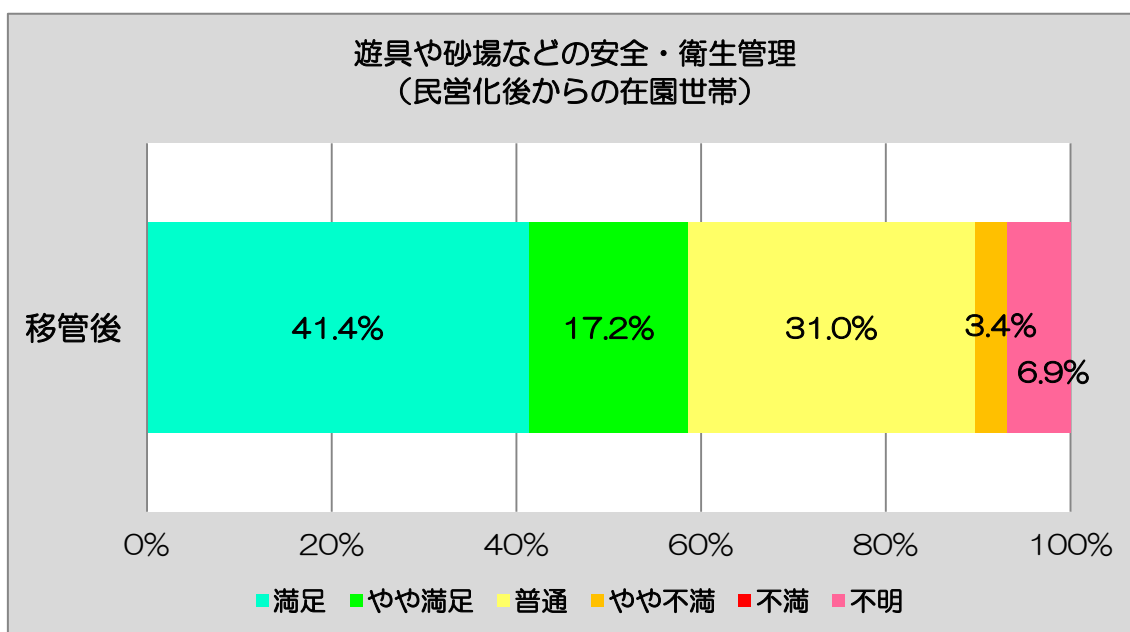
【移管後】

移管後において「満足」と回答した方は、43.2%、「やや満足」と回答した方は、18.9%であり、両方を合計すると、62.1%の方が、

概ね満足しているという結果がでています。

また、「普通」と回答した方は、37.8%であり、この方々を含めると、100%となり、全ての方は、それほど大きな不満はないということが考察できます。（パーセンテージは、小数点以下第2位を四捨五入して算出しているため、合計が99.9%となっています。）

一方、「不満」、「やや不満」、「不明」と回答した方は、共に0%であり、不満ではないことが考察できます。



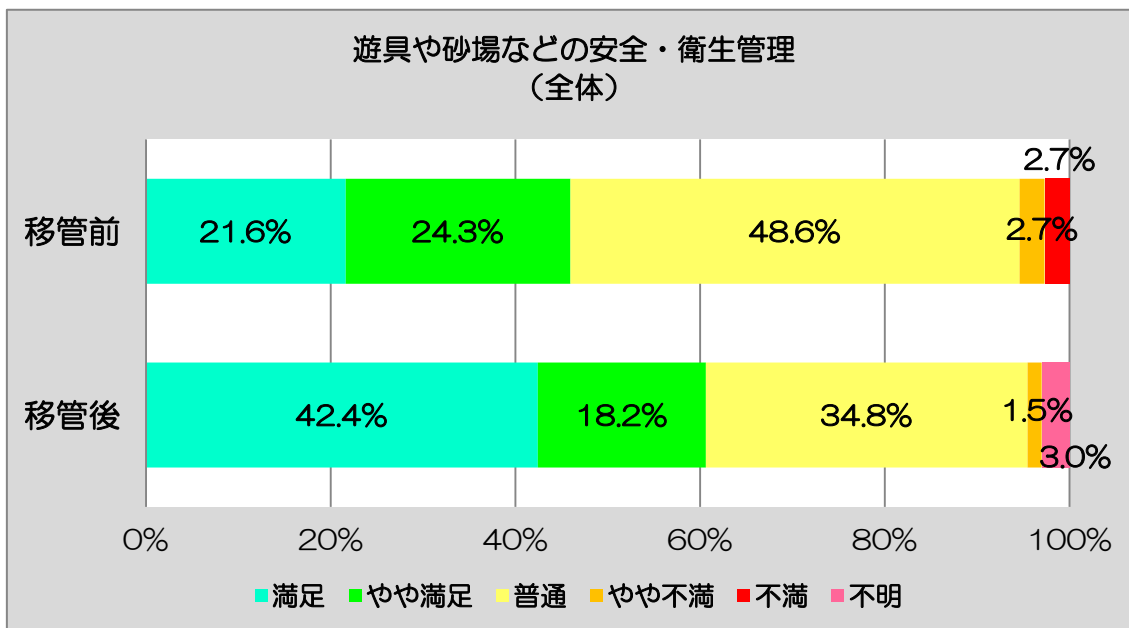
② 民営化以後の在園世帯

【移管後】

移管後において「満足」と回答した方は、41.4%、「やや満足」と回答した方は、17.2%であり、両方を合計すると、58.6%の方が、概ね満足しているという結果がでています。

また、「普通」と回答した方は、31%であり、この方々を含めると、89.6%の方は、それほど大きな不満はないということが考察できます。

一方、「不満」と回答した方は0%でしたが、「やや不満」と回答した方は、3.4%であり、3.4%の方が、何らかの不満を有しているという結果がでています。なお、「不明」と回答した方は、6.9%でした。（パーセンテージは、小数点以下第2位を四捨五入して算出しているため、合計が99.9%となっています。）



③ 全世帯（全体）

【移管前】

87ページ 「① 民営化以前からの在園世帯【移管前】」参照

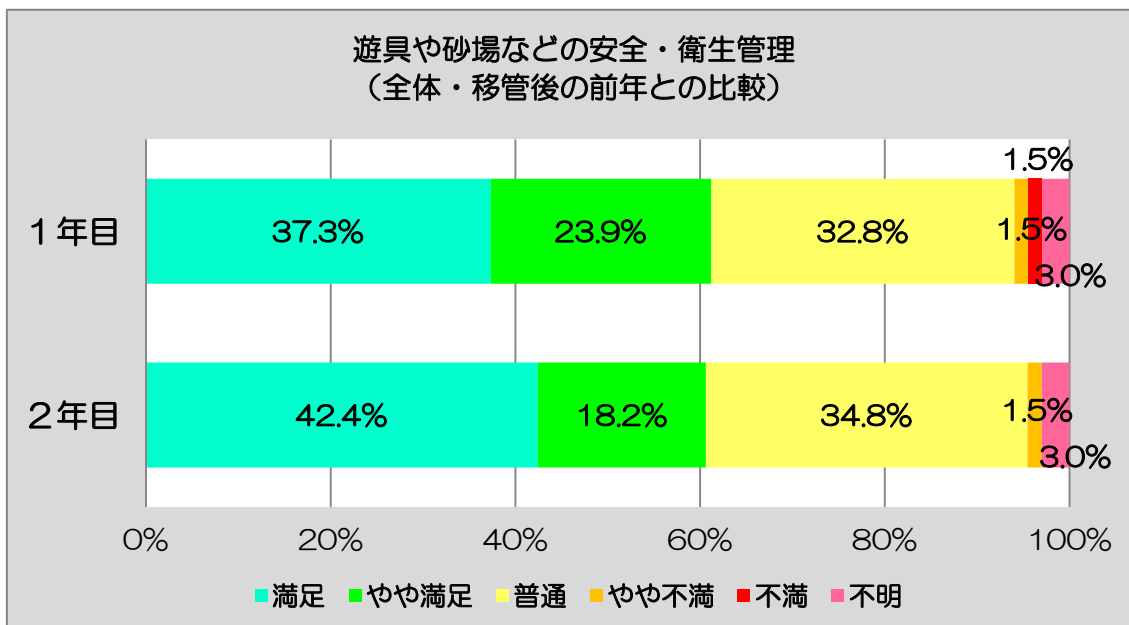
【移管後】

移管後において「満足」であると回答した方は、42.4%、「やや満足」であると回答した方は、18.2%であり、両方を合計すると、60.6%の方が、概ね満足しているという結果がでています。

また、「普通」であると回答した方は、34.8%であり、この方々を含めると、95.4%の方は、それほど大きな不満はないということが考察できます。

一方、「不満」であると回答した方は、0%でしたが、「やや不満」であると回答した方は、1.5%であり、1.5%の方が、何らかの不満を有しているという結果がでています。なお、「不明」であると回答した方は、3%でした。

（パーセンテージは、小数点以下第2位を四捨五入して算出しているため、合計が99.9%となっています。）



④ 1年目と2年目の比較（全体・移管後の前年との比較）

【1年目】

1年目において「満足」であると回答した方は、37.3%、「やや満足」であると回答した方は、23.9%であり、両方を合計すると、61.2%の方が概ね満足しているという結果がでています。

また、「普通」であると回答した方は、32.8%であり、この方々を含めると、94%の方が、それほど大きな不満はないということが考察できます。

一方、「不満」であると回答した方は、1.5%、「やや不満」であると回答した方も1.5%であり、3%の方が何らかの不満を有しているという結果がでています。なお、「不明」であると回答した方は、3%でした。

【1年目と2年目の比較】

2年目において「満足」であると回答した方は、42.4%と、1年目と比較して5.1%増加しましたが、「やや満足」であると回答した方は、1年目と比較して5.7%減少しています。

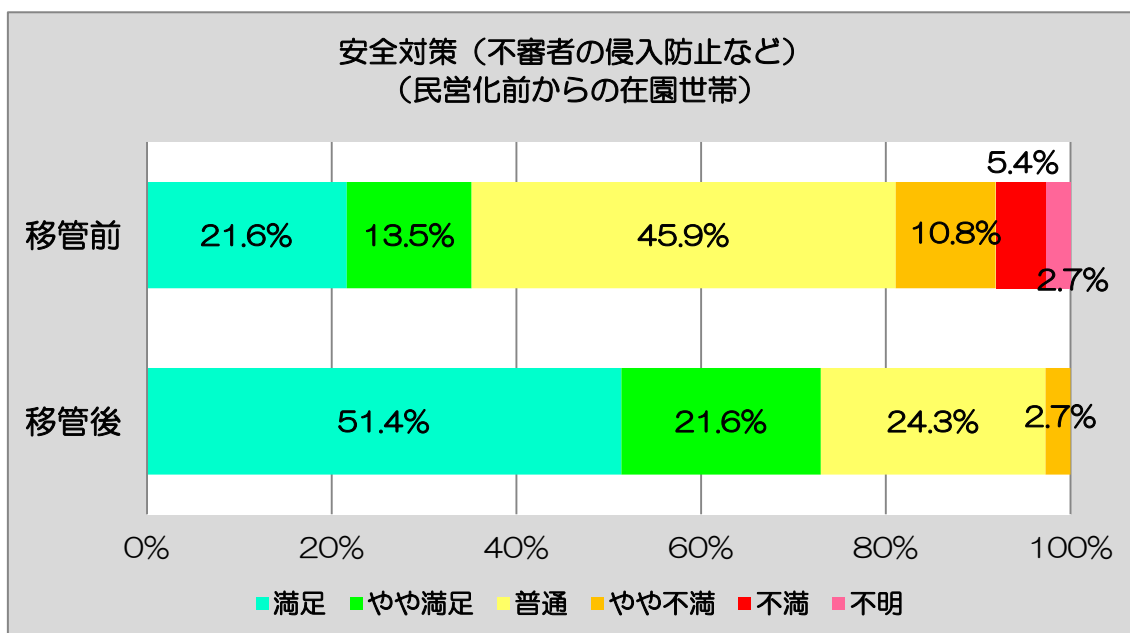
また、「普通」であると回答した方は、2年目において2%増加しており、「満足」、「やや満足」、「普通」であると回答した方の合計を比較すると、1年目が94%、2年目が95.4%と、2年目において、1.4%増加しています。

一方、「不満」であると回答した方は、1年目1.5%、2年目0%と、2年目において1.5%減少しましたが、「やや不満」であると回答した方は、1年目、2年目共に1.5%でした。

なお、「不明」であると回答した方は、1年目、2年目共に3%でした。

(2) 安全対策（不審者の侵入防止など）

安全対策（不審者の侵入防止など）として、「満足」、「やや満足」、「普通」、「やや不満」、「不満」、「不明」の6つの項目から該当する項目を選択していただくとともに、移管後の全世帯の満足度について、1年目のアンケートの結果と比較しています。



① 民营化以前からの在園世帯

【移管前】

移管前において「満足」であると回答した方は、21.6%、「やや満足」であると回答した方は、13.5%であり、両方を合計すると、35.1%の方が概ね満足しているという結果がでています。

また、「普通」であると回答した方は、45.9%であり、この方々を含めると、81%の方は、それほど大きな不満はないということが考察できます。

一方、「不満」であると回答した方は、5.4%、「やや不満」であると回答した方は、10.8%であり、16.2%の方が、何らかの不満を有しているという結果がでています。なお、「不明」であると回答した方は、2.7%でした。

（パーセンテージは、小数点以下第2位を四捨五入して算出しているため、合計が99.9%となっています。）

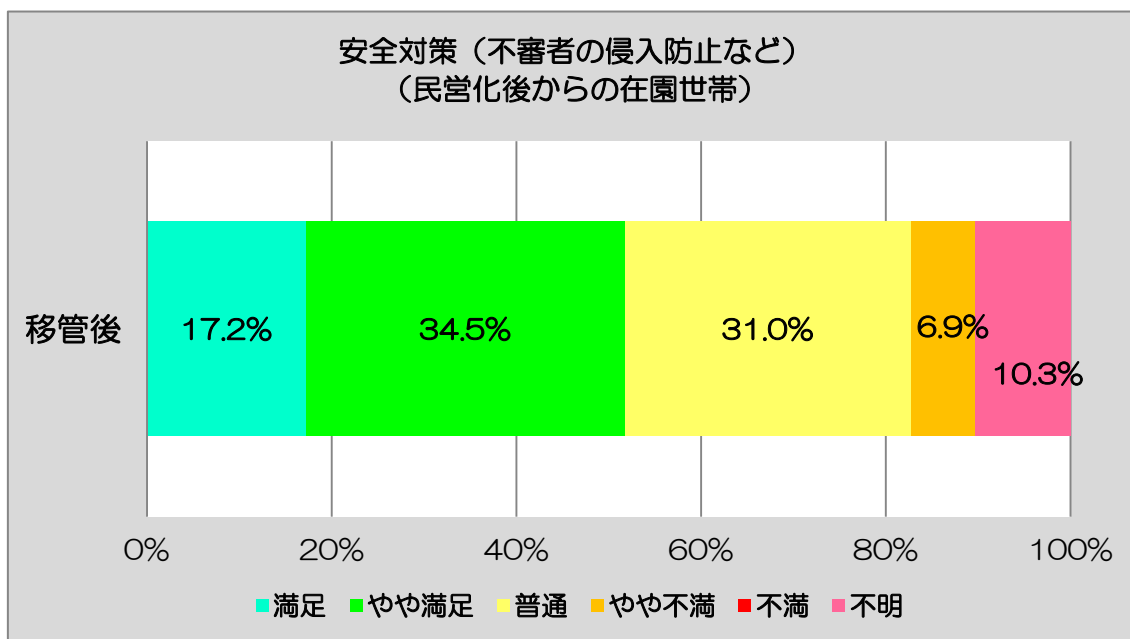
【移管後】

移管後において「満足」であると回答した方は、51.4%、「やや満足」であると回答した方は、21.6%であり、両方を合計すると、73%の方が、概ね満足しているという結果がでています。

また、「普通」であると回答した方は、24.3%であり、この方々を含める

と、97.3%の方は、それほど大きな不満はないということが考察できます。

一方、「不満」として回答した方は、0%でしたが、「やや不満」として回答した方は、2.7%であり、2.7%の方が、何らかの不満を有しているという結果がでています。なお、「不明」として回答した方は、0%でした。



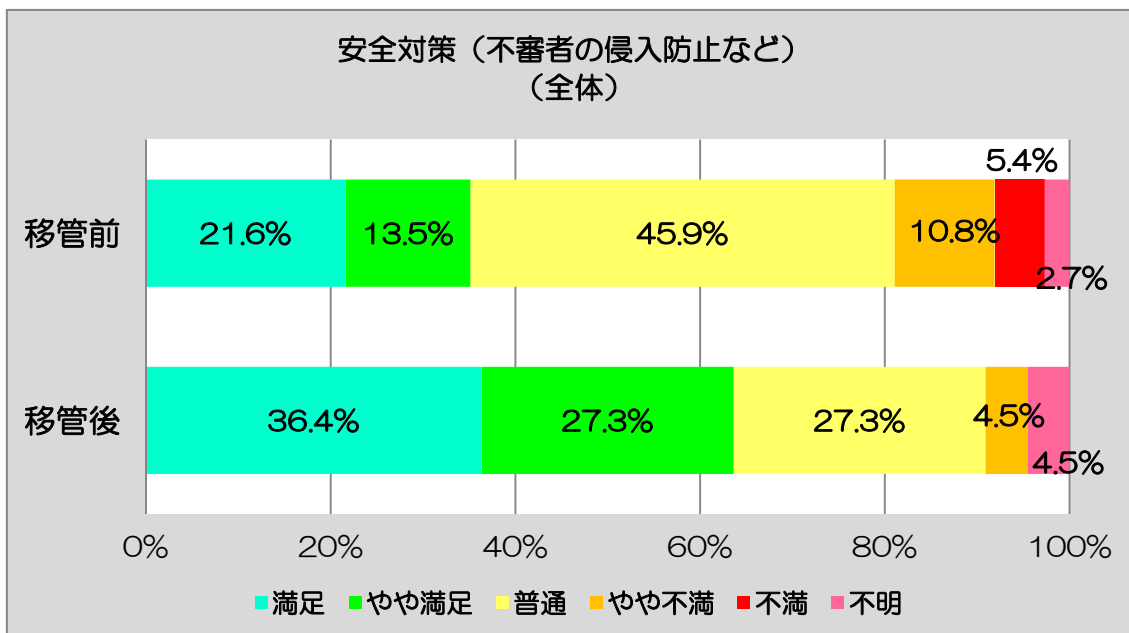
② 民営化以後の在園世帯

【移管後】

移管後において「満足」として回答した方は、17.2%、「やや満足」として回答した方は、34.5%であり、両方を合計すると、51.7%の方が、概ね満足しているという結果がでています。

また、「普通」として回答した方は、31%であり、この方々を含めると、82.7%の方は、それほど大きな不満はないということが考察できます。

一方、「不満」として回答した方は、0%でしたが、「やや不満」として回答した方は、6.9%であり、6.9%の方が、何らかの不満を有しているという結果がでています。なお、「不明」として回答した方は、10.3%でした。（パーセンテージは、小数点以下第2位を四捨五入して算出しているため、合計が99.9%となっています。）



③ 全世帯（全体）

【移管前】

91ページ 「① 民営化以前からの在園世帯【移管前】」参照

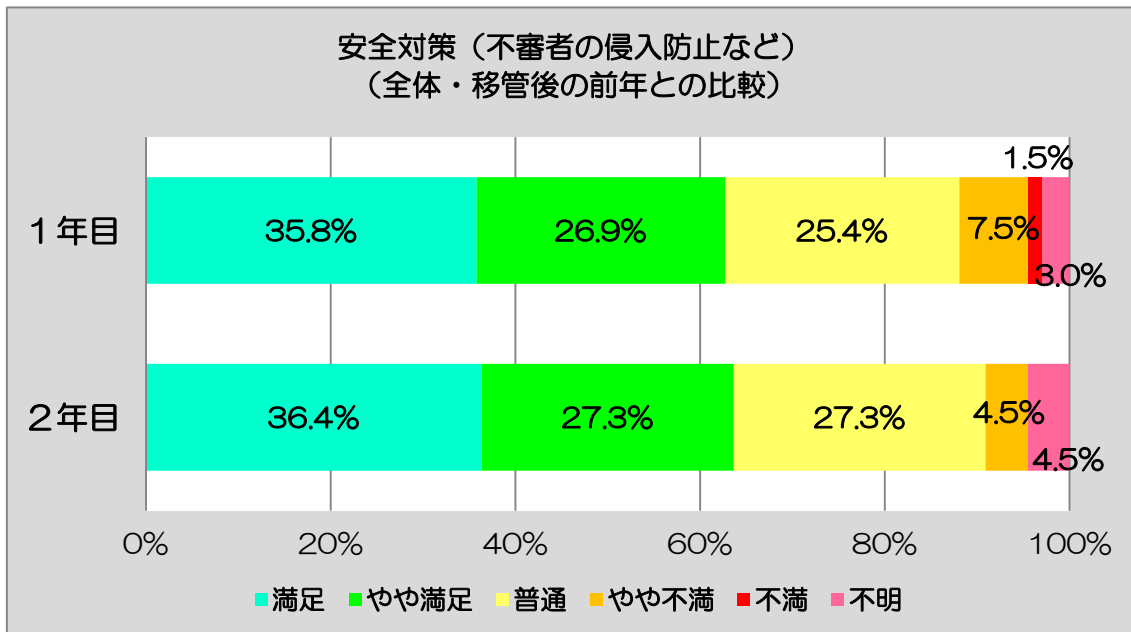
【移管後】

移管後において「満足」と回答した方は、36.4%、「やや満足」と回答した方は、27.3%であり、両方を合計すると、63.7%の方が、概ね満足しているという結果がでています。

また、「普通」と回答した方は、27.3%であり、この方々を含めると、91%の方は、それほど大きな不満はないということが考察できます。

一方、「不満」と回答した方は、0%でしたが、「やや不満」と回答した方は、4.5%であり、4.5%の方が、何らかの不満を有しているという結果がでています。

なお、「不明」と回答した方は、4.5%でした。



④ 1年目と2年目の比較（全体・移管後の前年との比較）

【1年目】

1年目において「満足」であると回答した方は、35.8%、「やや満足」であると回答した方は、26.9%であり、両方を合計すると、62.7%の方が概ね満足しているという結果がでています。

また、「普通」であると回答した方は、25.4%であり、この方々を含めると、88.1%の方が、それほど大きな不満はないということが考察できます。

一方、「不満」であると回答した方は、1.5%、「やや不満」であると回答した方は、7.5%であり、9%の方が何らかの不満を有しているという結果がでています。なお、「不明」であると回答した方は、3%でした。（パーセンテージは、小数点以下第2位を四捨五入して算出しているため、合計が100.1%となっています。）

【1年目と2年目の比較】

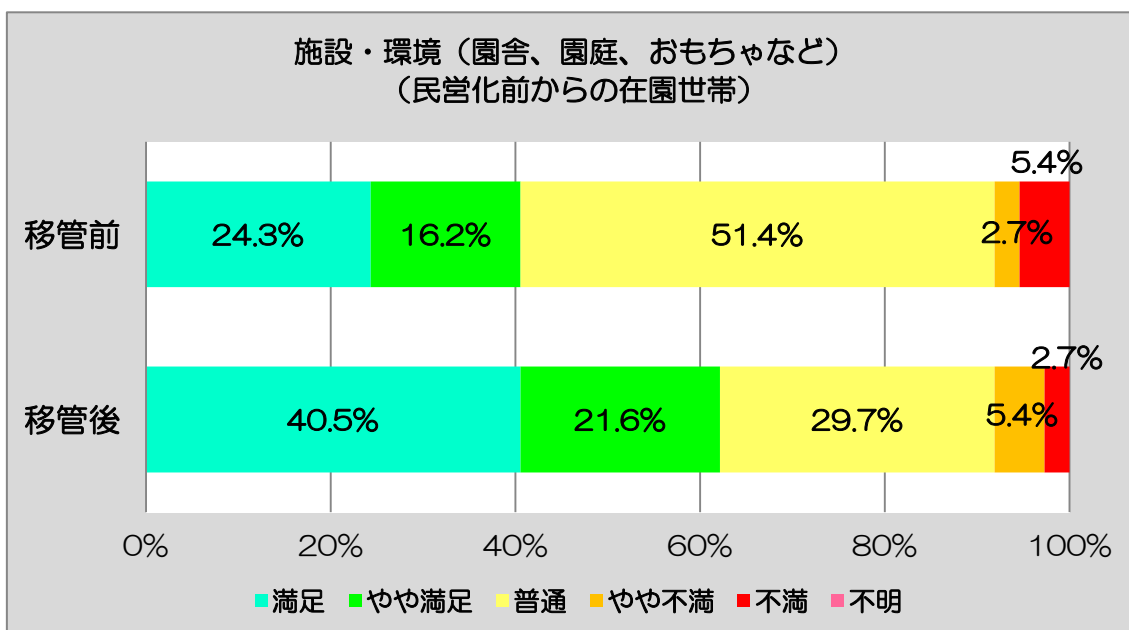
2年目において「満足」であると回答した方は、36.4%と、1年目と比較して0.6%増加し、「やや満足」であると回答した方も、1年目と比較して0.4%増加しています。

また、「普通」であると回答した方も2年目において1.9%増加し、「満足」、「やや満足」、「普通」であると回答した方の合計を比較すると、1年目が88.1%、2年目が91%と、2年目において、2.9%増加しています。

一方、「不満」であると回答した方は、1年目1.5%、2年目0%と、2年目において1.5%減少し、「やや不満」であると回答した方は、1年目7.5%、2年目4.5%と2年目において3%減少しています。なお、「不明」であると回答した方は、1年目3%、2年目4.5%でした。

(3) 施設・環境（園舎、園庭、おもちゃなど）

施設・環境（園舎、園庭、おもちゃなど）として、「満足」、「やや満足」、「普通」、「やや不満」、「不満」、「不明」の6つの項目から該当する項目を選択していただくとともに、移管後の全世帯の満足度について、1年目のアンケートの結果と比較しています。



① 民営化以前からの在園世帯

【移管前】

移管前において「満足」であると回答した方は、24.3%、「やや満足」であると回答した方は、16.2%であり、両方を合計すると、40.5%の方が概ね満足しているという結果がでています。

また、「普通」であると回答した方は、51.4%であり、この方々を含めると、91.9%の方は、それほど大きな不満はないということが考察できます。

一方、「不満」であると回答した方は、5.4%、「やや不満」であると回答した方は、2.7%であり、8.1%の方が、何らかの不満を有しているという結果がでています。なお、「不明」であると回答した方は、0%でした。

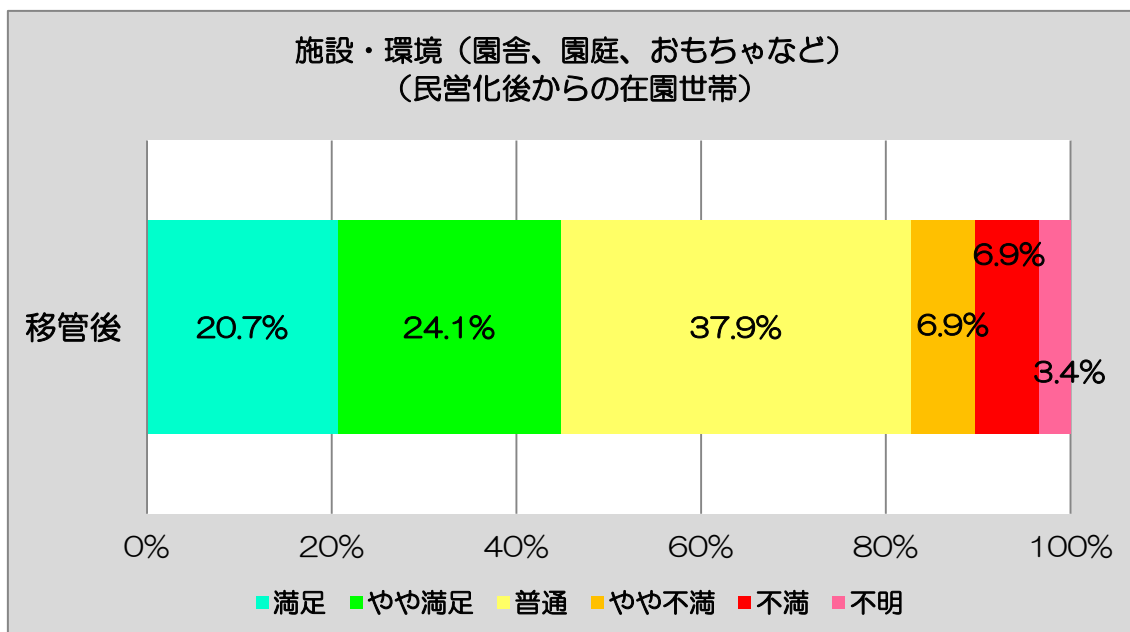
【移管後】

移管後において「満足」であると回答した方は、40.5%、「やや満足」であると回答した方は、21.6%であり、両方を合計すると、62.1%の方が、概ね満足しているという結果がでています。

また、「普通」であると回答した方は、29.7%であり、この方々を含める

と、91.8%の方が、それほど大きな不満はないということが考察できます。

一方、「不満」として回答した方は、2.7%、「やや不満」として回答した方は、5.4%であり、8.1%の方が、何らかの不満を有しているという結果がでています。なお、「不明」として回答した方は、0%でした。（パーセンテージは、小数点以下第2位を四捨五入して算出しているため、合計が99.9%となっています。）



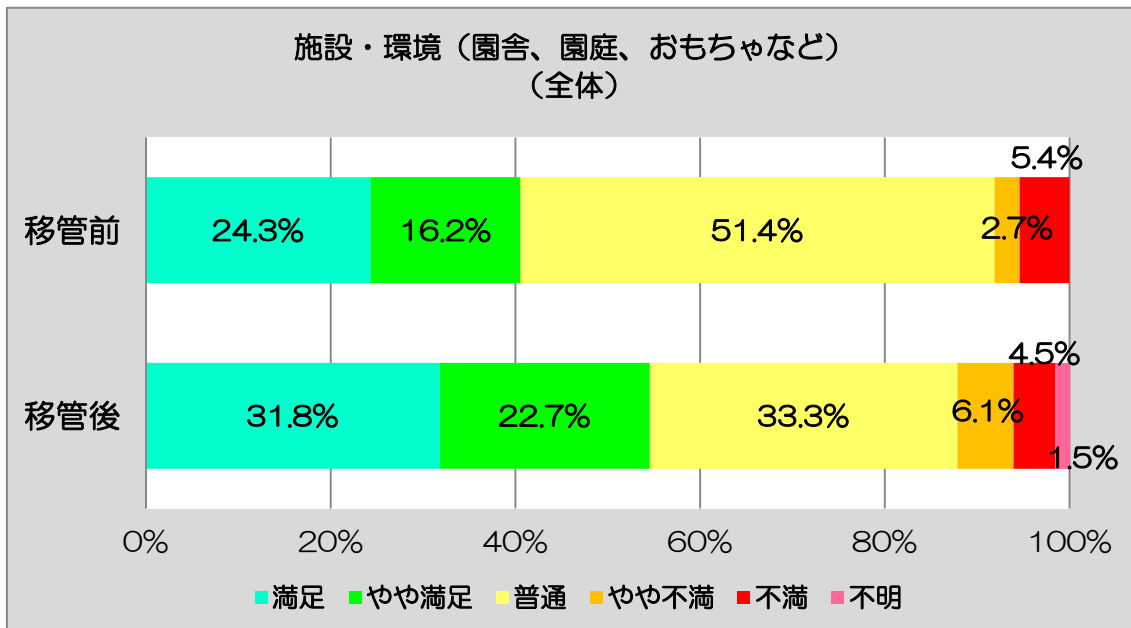
② 民営化以後の在園世帯

【移管後】

移管後において「満足」として回答した方は、20.7%、「やや満足」として回答した方は、24.1%であり、両方を合計すると、44.8%の方が、概ね満足しているという結果がでています。

また、「普通」として回答した方は、37.9%であり、この方々を含めると、82.7%の方は、それほど大きな不満はないということが考察できます。

一方、「不満」として回答した方は、6.9%、「やや不満」として回答した方は、6.9%であり、13.8%の方が、何らかの不満を有しているという結果がでています。なお、「不明」として回答した方は、3.4%でした。（パーセンテージは、小数点以下第2位を四捨五入して算出しているため、合計が99.9%となっています。）



③ 全世帯（全体）

【移管前】

95ページ 「① 民営化以前からの在園世帯【移管前】」参照

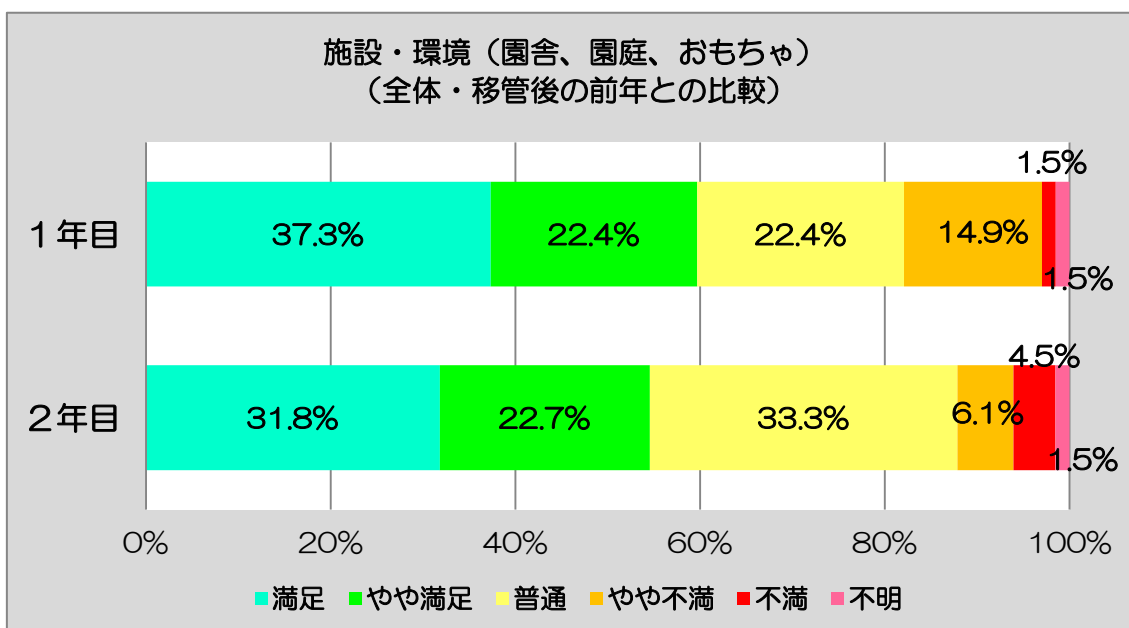
【移管後】

移管後において「満足」と回答した方は、31.8%、「やや満足」と回答した方は、22.7%であり、両方を合計すると、54.5%の方が、概ね満足しているという結果がでています。

また、「普通」と回答した方は、33.3%であり、この方々を含めると、87.8%の方は、それほど大きな不満はないということが考察できます。

一方、「不満」と回答した方は、4.5%、「やや不満」と回答した方は、6.1%であり、10.6%の方が、何らかの不満を有しているという結果がでています。

なお、「不明」と回答した方は、1.5%でした。（パーセンテージは、小数点以下第2位を四捨五入して算出しているため、合計が99.9%となっています。）



④ 1年目と2年目の比較（全体・移管後の前年との比較）

【1年目】

1年目において「満足」であると回答した方は、37.3%、「やや満足」であると回答した方は、22.4%であり、両方を合計すると、59.7%の方が概ね満足しているという結果がでています。

また、「普通」であると回答した方は、22.4%であり、この方々を含めると、82.1%の方が、それほど大きな不満はないということが考察できます。

一方、「不満」であると回答した方は、1.5%、「やや不満」であると回答した方は、14.9%であり、16.4%の方が何らかの不満を有しているという結果がでています。なお、「不明」であると回答した方は、1.5%でした。

【1年目と2年目の比較】

2年目において「満足」であると回答した方は、31.8%と、1年目と比較して5.5%減少しましたが、「やや満足」であると回答した方、1年目と比較して0.3%増加しています。

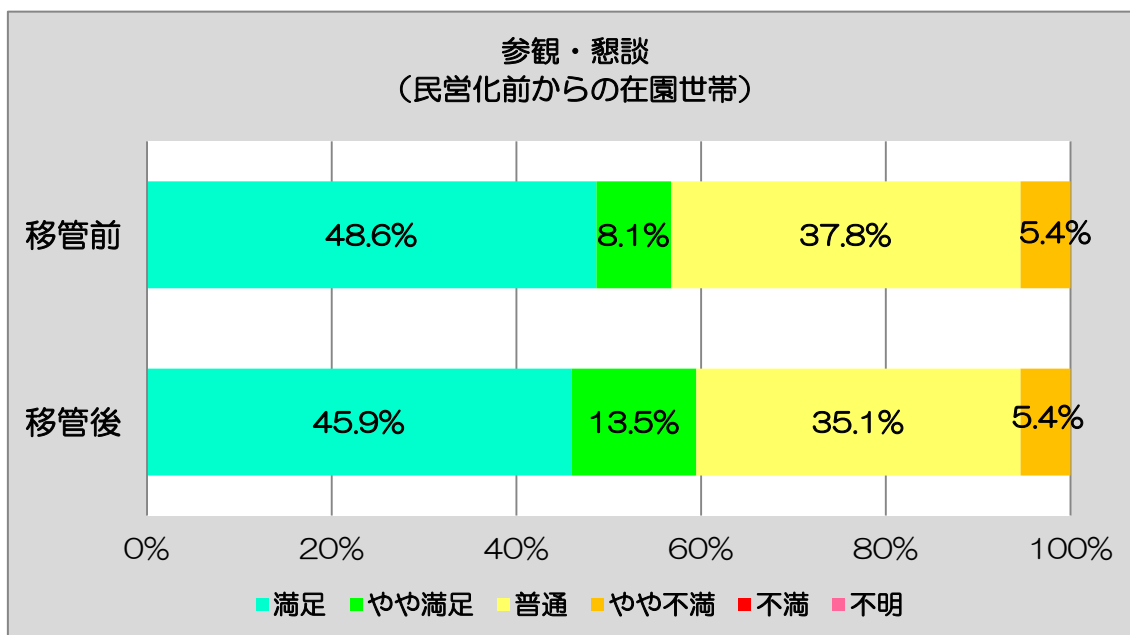
また、「普通」であると回答した方は、2年目において10.9%増加しており、「満足」、「やや満足」、「普通」であると回答した方の合計を比較すると、1年目が82.1%、2年目が87.8%と、2年目において、5.7%増加しています。

一方、「不満」であると回答した方は、1年目1.5%、2年目4.5%と、2年目において3%増加し、「やや不満」であると回答した方は、1年目14.9%、2年目6.1%と2年目において8.8%減少しています。なお、「不明」であると回答した方は、1年目、2年目共に1.5%でした。

6 年間行事（内容）について

(1) 参観、懇談

参観、懇談として、「満足」、「やや満足」、「普通」、「やや不満」、「不満」、「不明」の6つの項目から該当する項目を選択していただくとともに、移管後の全世帯の満足度について、1年目のアンケートの結果と比較しています。



① 民营化以前からの在園世帯

【移管前】

移管前において「満足」であると回答した方は、48.6%、「やや満足」であると回答した方は、8.1%であり、両方を合計すると、56.7%の方が概ね満足しているという結果がでています。

また、「普通」であると回答した方は、37.8%であり、この方々を含めると、94.5%の方は、それほど大きな不満はないということが考察できます。

一方、「不満」であると回答した方は、0%でしたが、「やや不満」であると回答した方は、5.4%であり、5.4%の方が、何らかの不満を有しているという結果がでています。なお、「不明」であると回答した方は、0%でした。

(パーセンテージは、小数点以下第2位を四捨五入して算出しているため、合計が99.9%となっています。)

【移管後】

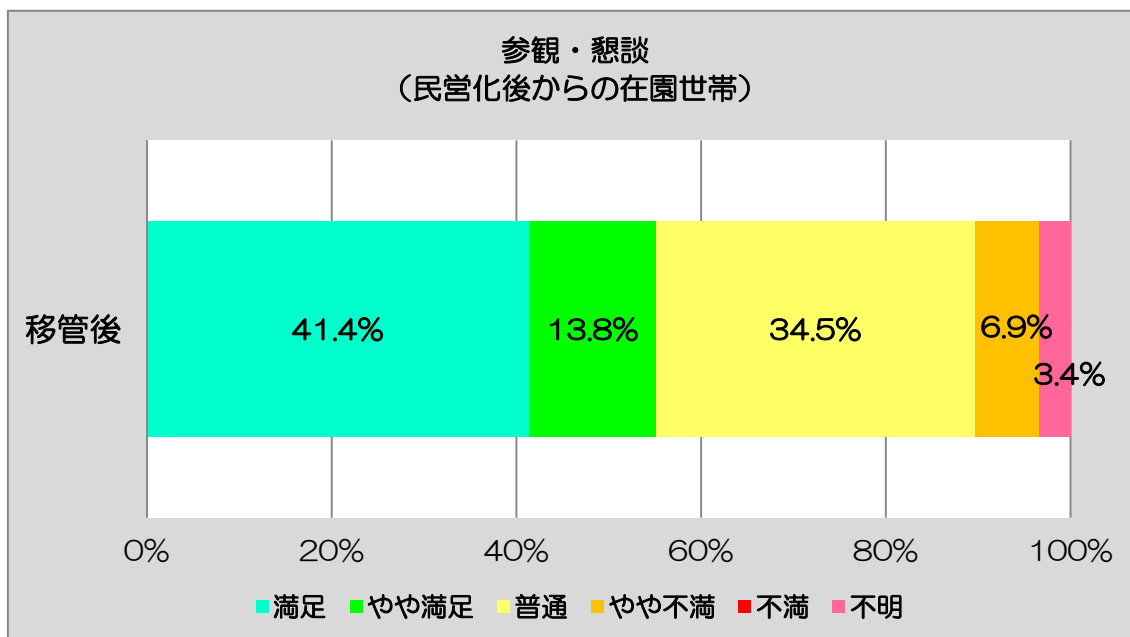
移管後において「満足」であると回答した方は、45.9%、「やや満足」であると回答した方は、13.5%であり、両方を合計すると、59.4%の方が、概ね満足しているという結果がでています。

また、「普通」であると回答した方は、35.1%であり、この方々を含める

と、94.5%の方は、それほど大きな不満はないということが考察できます。

一方、「不満」と回答した方は、0%でしたが、「やや不満」と回答した方は、5.4%であり、5.4%の方が、何らかの不満を有しているという結果がでています。なお、「不明」と回答した方は、0%でした。

(パーセンテージは、小数点以下第2位を四捨五入して算出しているため、合計が99.9%となっています。)



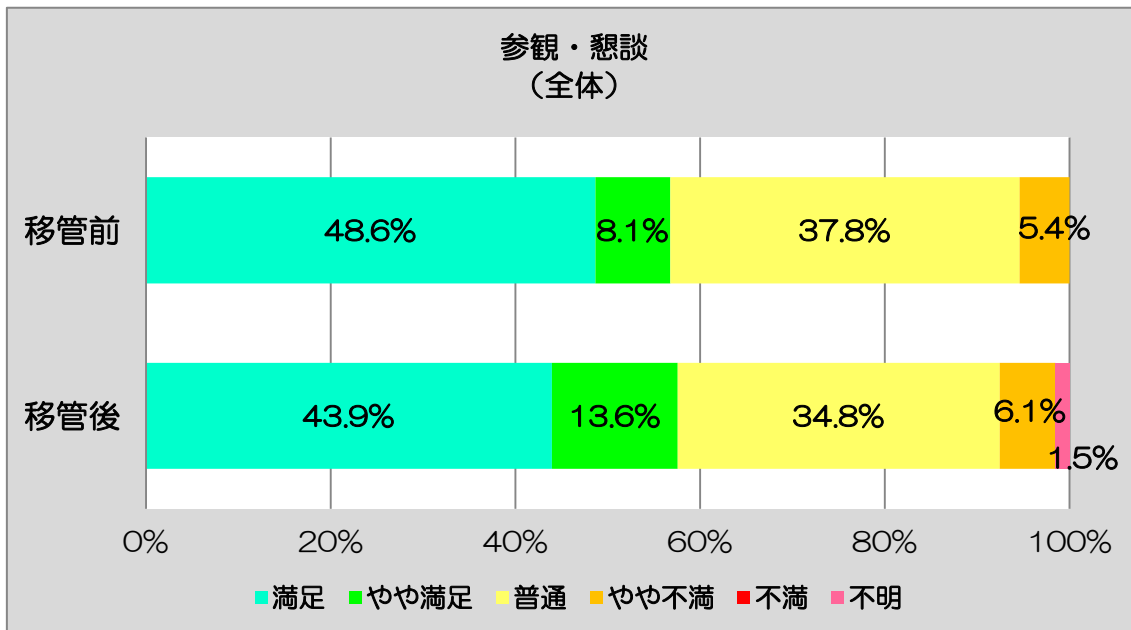
② 民営化以後の在園世帯

【移管後】

移管後において「満足」と回答した方は、41.4%、「やや満足」と回答した方は、13.8%であり、両方を合計すると、55.2%の方が、概ね満足しているという結果がでています。

また、「普通」と回答した方は、34.5%であり、この方々を含めると、89.7%の方は、それほど大きな不満はないということが考察できます。

一方、「不満」と回答した方は、0%でしたが、「やや不満」と回答した方は、6.9%であり、6.9%の方が、何らかの不満を有しているという結果がでています。なお、「不明」と回答した方は、3.4%でした。



③ 全世帯（全体）

【移管前】

99ページ 「① 民営化以前からの在園世帯【移管前】」参照

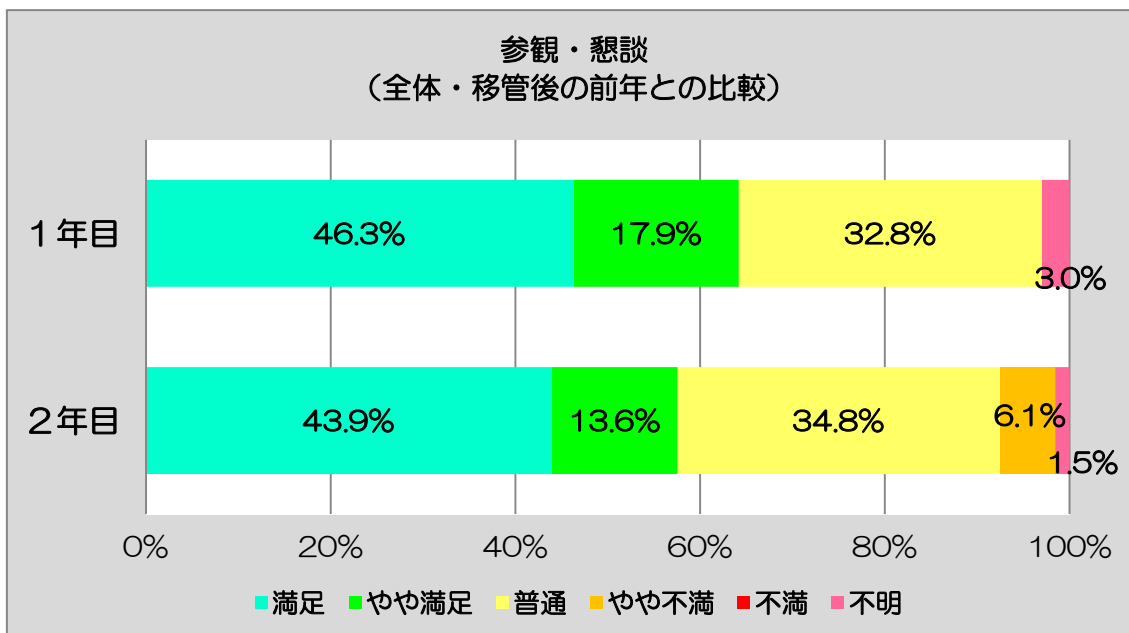
【移管後】

移管後において「満足」と回答した方は、43.9%、「やや満足」と回答した方は、13.6%であり、両方を合計すると、57.5%の方が、概ね満足しているという結果がでています。

また、「普通」と回答した方は、34.8%であり、この方々を含めると、92.3%の方は、それほど大きな不満はないということが考察できます。

一方、「不満」と回答した方は、0%でしたが、「やや不満」と回答した方は、6.1%であり、6.1%の方が、何らかの不満を有しているという結果がでています。

なお、「不明」と回答した方は、1.5%でした。（パーセンテージは、小数点以下第2位を四捨五入して算出しているため、合計が99.9%となっています。）



④ 1年目と2年目の比較（全体・移管後の前年との比較）

【1年目】

1年目において「満足」であると回答した方は、46.3%、「やや満足」であると回答した方は、17.9%であり、両方を合計すると、64.2%の方が概ね満足しているという結果がでています。

また、「普通」であると回答した方は、32.8%であり、この方々を含めると、97%の方が、それほど大きな不満はないということが考察できます。

一方、「不満」、「やや不満」であると回答した方は、共に0%で、不満ではないことが考察できます。なお、「不明」であると回答した方は、3%でした。

【1年目と2年目の比較】

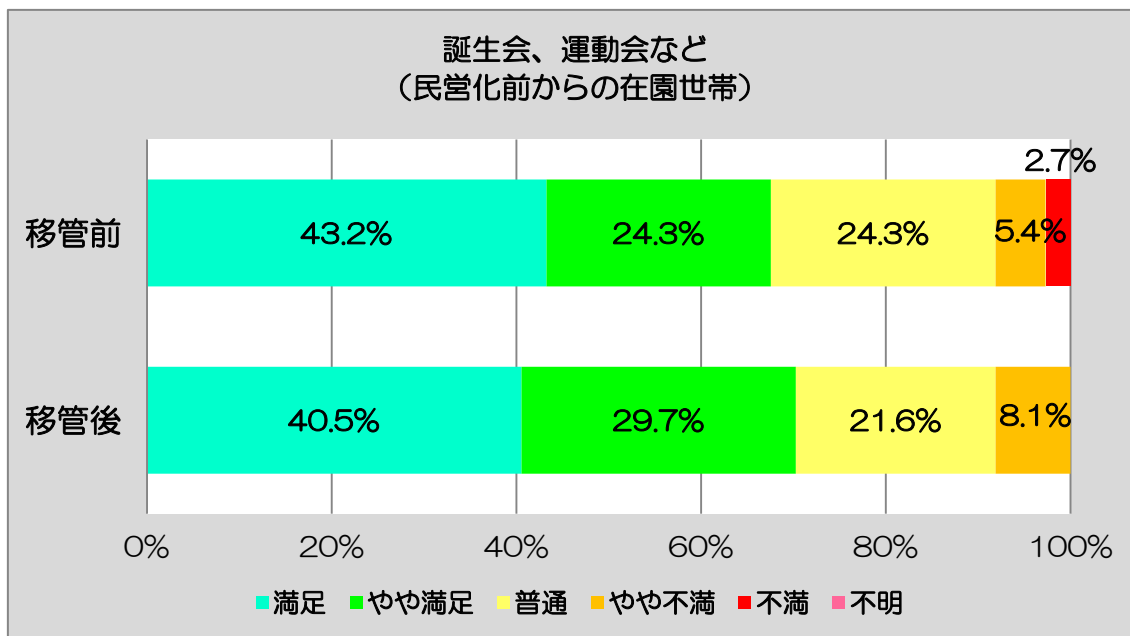
2年目において「満足」であると回答した方は、43.9%と、1年目と比較して2.4%減少し、「やや満足」であると回答した方も、1年目と比較して4.3%減少しています。

また、「普通」であると回答した方は、2年目において2%増加しており、「満足」、「やや満足」、「普通」であると回答した方の合計を比較すると、1年目が97%、2年目が92.3%と、2年目において、4.7%減少しています。

一方、「不満」であると回答した方は、1年目、2年目共に0%でしたが、「やや不満」であると回答した方は、1年目0%、2年目6.1%と2年目において6.1%増加しています。なお、「不明」であると回答した方は、1年目3%、2年目1.5%でした。

(2) 誕生会、運動会など

誕生会、運動会などとして、「満足」、「やや満足」、「普通」、「やや不満」、「不満」、「不明」の6つの項目から該当する項目を選択していただくとともに、移管後の全世帯の満足度について、1年目のアンケートの結果と比較しています。



① 民営化以前からの在園世帯

【移管前】

移管前において「満足」と回答した方は、43.2%、「やや満足」と回答した方は、24.3%であり、両方を合計すると、67.5%の方が概ね満足しているという結果がでています。

また、「普通」と回答した方は、24.3%であり、この方々を含めると、91.8%の方は、それほど大きな不満はないということが考察できます。

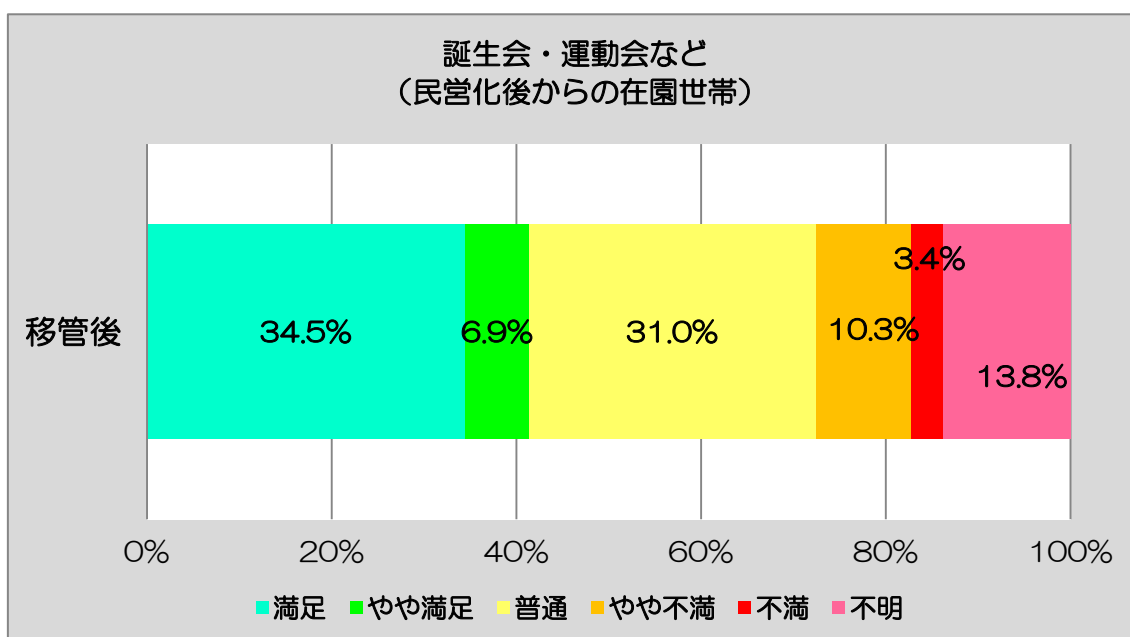
一方、「不満」と回答した方は、2.7%、「やや不満」と回答した方は、5.4%であり、8.1%の方が、何らかの不満を有しているという結果がでています。なお、「不明」と回答した方は、0%でした。(パーセンテージは、小数点以下第2位を四捨五入して算出しているため、合計が99.9%となっています。)

【移管後】

移管後において「満足」と回答した方は、40.5%、「やや満足」と回答した方は、29.7%であり、両方を合計すると、70.2%の方が、概ね満足しているという結果がでています。

また、「普通」と回答した方は、21.6%であり、この方々を含めると、91.8%の方が、それほど大きな不満はないということが考察できます。

一方、「不満」であると回答した方は、0%でしたが、「やや不満」であると回答した方は、8.1%であり、8.1%の方が、何らかの不満を有しているという結果がでています。なお、「不明」であると回答した方は、0%でした。
 (パーセンテージは、小数点以下第2位を四捨五入して算出しているため、合計が99.9%となっています。)



② 民営化以後の在園世帯

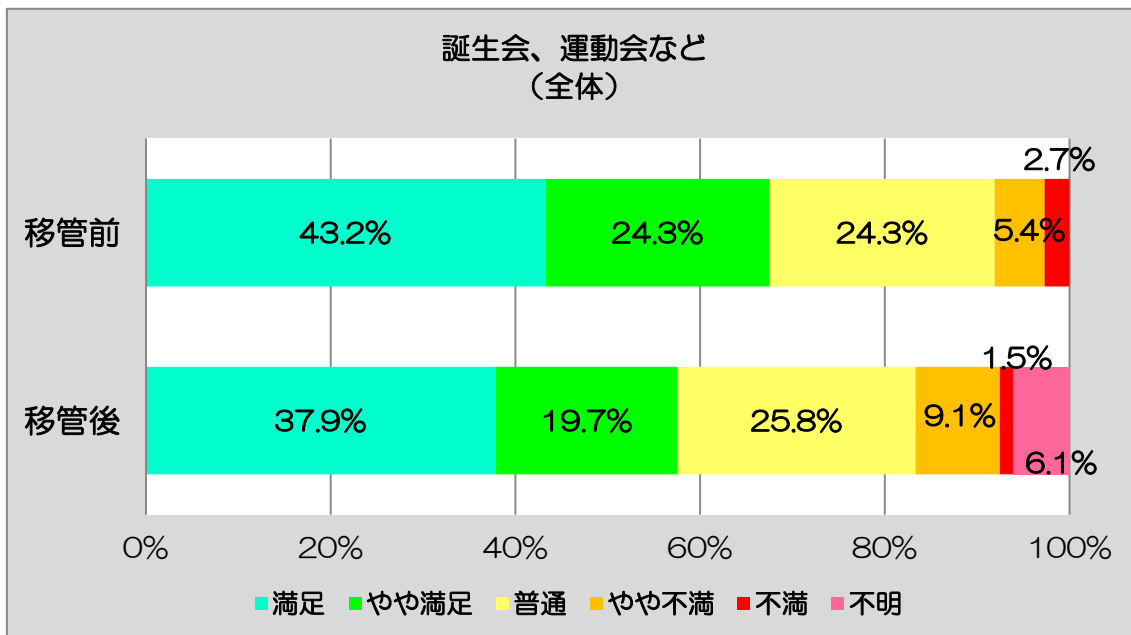
【移管後】

移管後において「満足」であると回答した方は、34.5%、「やや満足」であると回答した方は、6.9%であり、両方を合計すると、41.4%の方が、概ね満足しているという結果がでています。

また、「普通」であると回答した方は、31%であり、この方々を含めると、72.4%の方は、それほど大きな不満はないということが考察できます。

一方、「不満」であると回答した方は、3.4%、「やや不満」であると回答した方は、10.3%であり、13.7%の方が、何らかの不満を有しているという結果がでています。なお、「不明」であると回答した方は、13.8%でした。

(パーセンテージは、小数点以下第2位を四捨五入して算出しているため、合計が99.9%となっています。)



③ 全世帯（全体）

【移管前】

103ページ 「① 民営化以前からの在園世帯【移管前】」参照

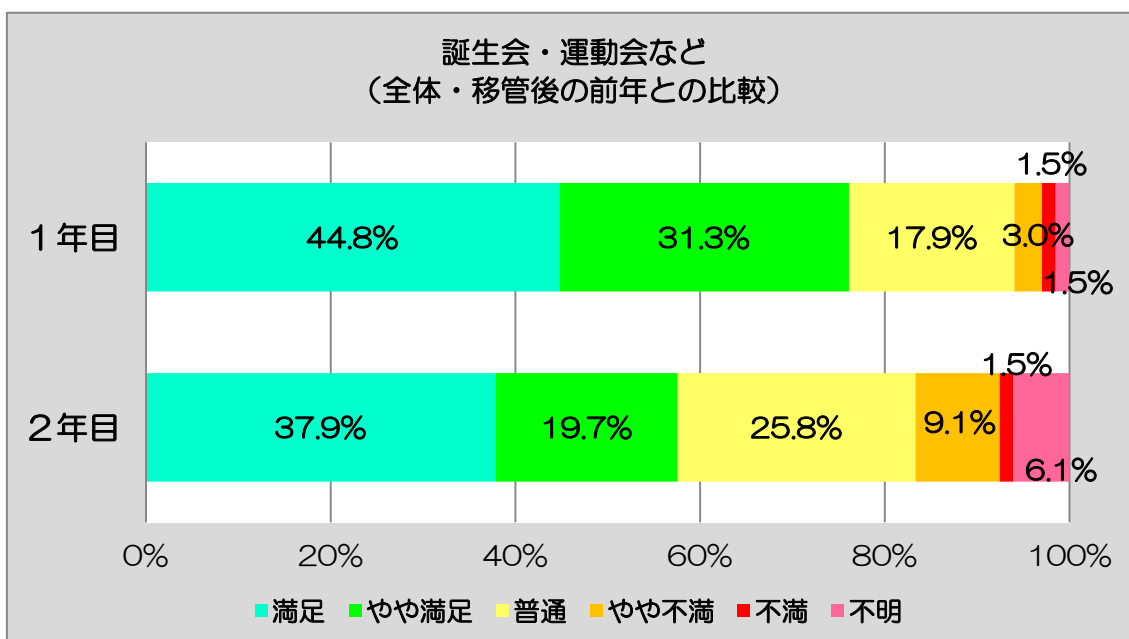
【移管後】

移管後において「満足」と回答した方は、37.9%、「やや満足」と回答した方は、19.7%であり、両方を合計すると、57.6%の方が、概ね満足しているという結果がでています。

また、「普通」と回答した方は、25.8%であり、この方々を含めると、83.4%の方は、それほど大きな不満はないということが考察できます。

一方、「不満」と回答した方は、1.5%、「やや不満」と回答した方は、9.1%であり、10.6%の方が、何らかの不満を有しているという結果がでています。

なお、「不明」と回答した方は、6.1%でした。（パーセンテージは、小数点以下第2位を四捨五入して算出しているため、合計が100.1%となっています。）



④ 1年目と2年目の比較（全体・移管後の前年との比較）

【1年目】

1年目において「満足」であると回答した方は、44.8%、「やや満足」であると回答した方は、31.3%であり、両方を合計すると、76.1%の方が概ね満足しているという結果がでています。

また、「普通」であると回答した方は、17.9%であり、この方々を含めると、94%の方が、それほど大きな不満はないということが考察できます。

一方、「不満」であると回答した方は、1.5%、「やや不満」であると回答した方は、3%であり、4.5%の方が何らかの不満を有しているという結果がでています。なお、「不明」であると回答した方は、1.5%でした。

【1年目と2年目の比較】

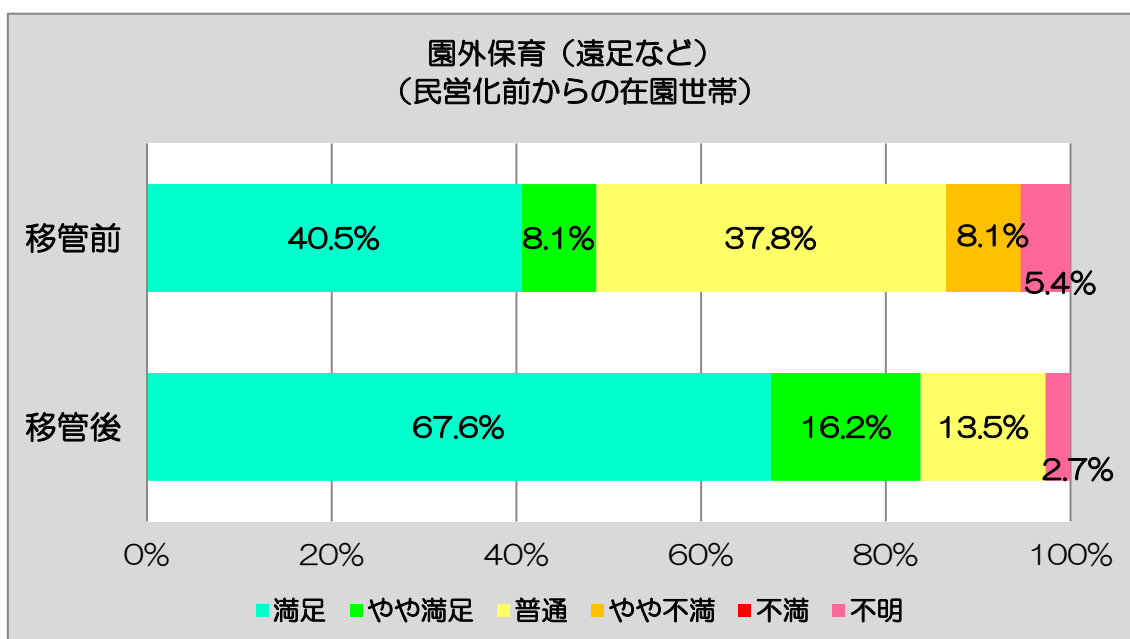
2年目において「満足」であると回答した方は、37.9%と、1年目と比較して6.9%減少し、「やや満足」であると回答した方も、1年目と比較して11.6%増加しています。

また、「普通」であると回答した方は、2年目において7.9%増加しており、「満足」、「やや満足」、「普通」であると回答した方の合計を比較すると、1年目が94%、2年目が83.4%と、2年目において、10.6%減少しています。

一方、「不満」であると回答した方は、1年目、2年目共に1.5%、「やや不満」であると回答した方は、1年目3%、2年目9.1%と2年目において6.1%増加しています。なお、「不明」であると回答した方は、1年目1.5%、2年目6.1%でした。

(3) 園外保育（遠足など）

園外保育（遠足など）として、「満足」、「やや満足」、「普通」、「やや不満」、「不満」、「不明」の6つの項目から該当する項目を選択していただくとともに、移管後の全世帯の満足度について、1年目のアンケートの結果と比較しています。



① 民営化以前からの在園世帯

【移管前】

移管前において「満足」であると回答した方は、40.5%、「やや満足」であると回答した方は、8.1%であり、両方を合計すると、48.6%の方が概ね満足しているという結果がでています。

また、「普通」であると回答した方は、37.8%であり、この方々を含めると、86.4%の方は、それほど大きな不満はないということが考察できます。

一方、「不満」であると回答した方は、0%でしたが、「やや不満」であると回答した方は、8.1%であり、8.1%の方が、何らかの不満を有しているという結果がでています。なお、「不明」であると回答した方は、5.4%でした。

（パーセンテージは、小数点以下第2位を四捨五入して算出しているため、合計が99.9%となっています。）

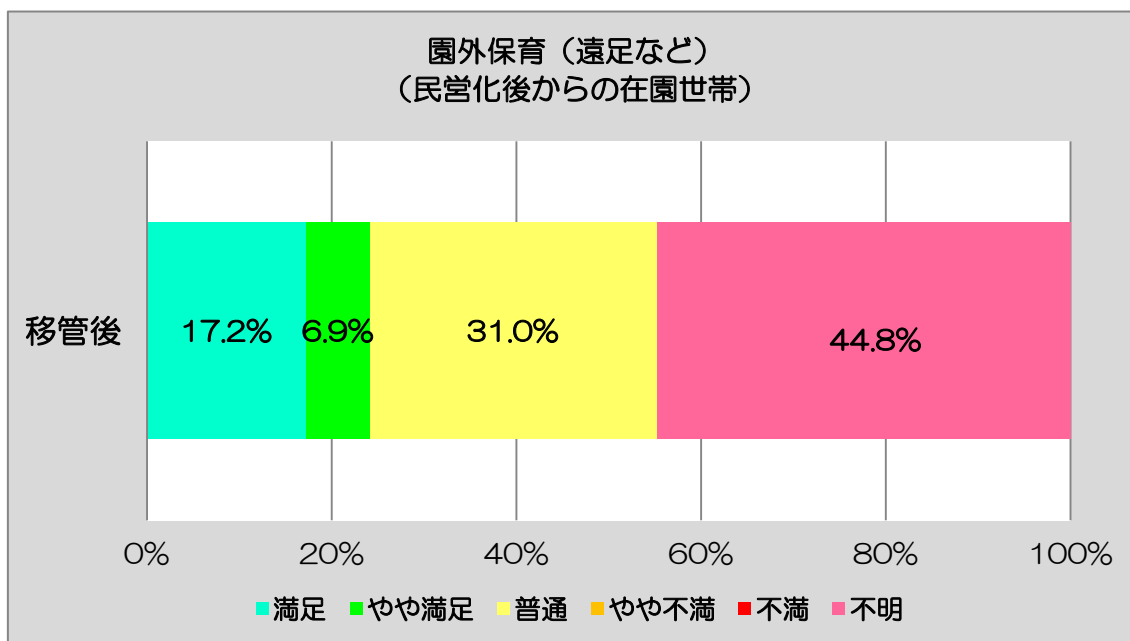
【移管後】

移管後において「満足」であると回答した方は、67.6%、「やや満足」であると回答した方は、16.2%であり、両方を合計すると、83.8%の方が、概ね満足しているという結果がでています。

また、「普通」であると回答した方は、13.5%であり、この方々を含める

と、97.3%の方は、それほど大きな不満はないということが考察できます。

一方、「不満」、「やや不満」であると回答した方は、共に0%で不満ではないことが考察できます。なお、「不明」であると回答した方は、2.7%でした。



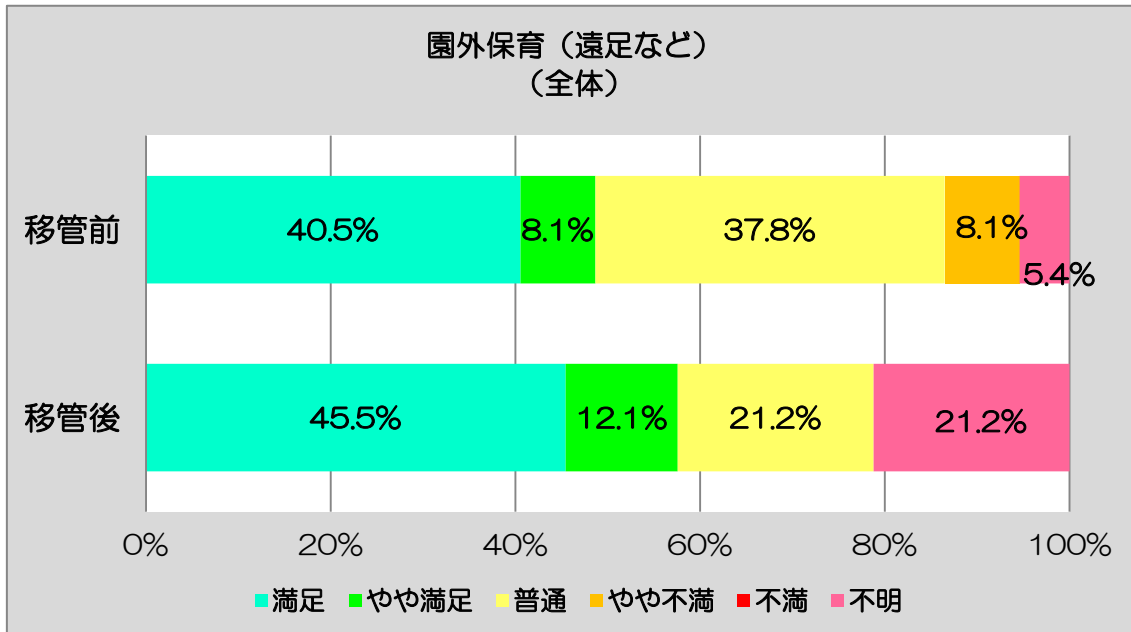
② 民営化以後の在園世帯

【移管後】

移管後において「満足」であると回答した方は、17.2%、「やや満足」であると回答した方は、6.9%であり、両方を合計すると、24.1%の方が、概ね満足しているという結果がでています。

また、「普通」であると回答した方は、31%であり、この方々を含めると、55.1%の方は、それほど大きな不満はないということが考察できます。

一方、「不満」、「やや不満」であると回答した方は、共に0%であり、不満ではないことが考察できます。なお、「不明」であると回答した方は、44.8%でした。（パーセンテージは、小数点以下第2位を四捨五入して算出しているため、合計が99.9%となっています。）



③ 全世帯（全体）

【移管前】

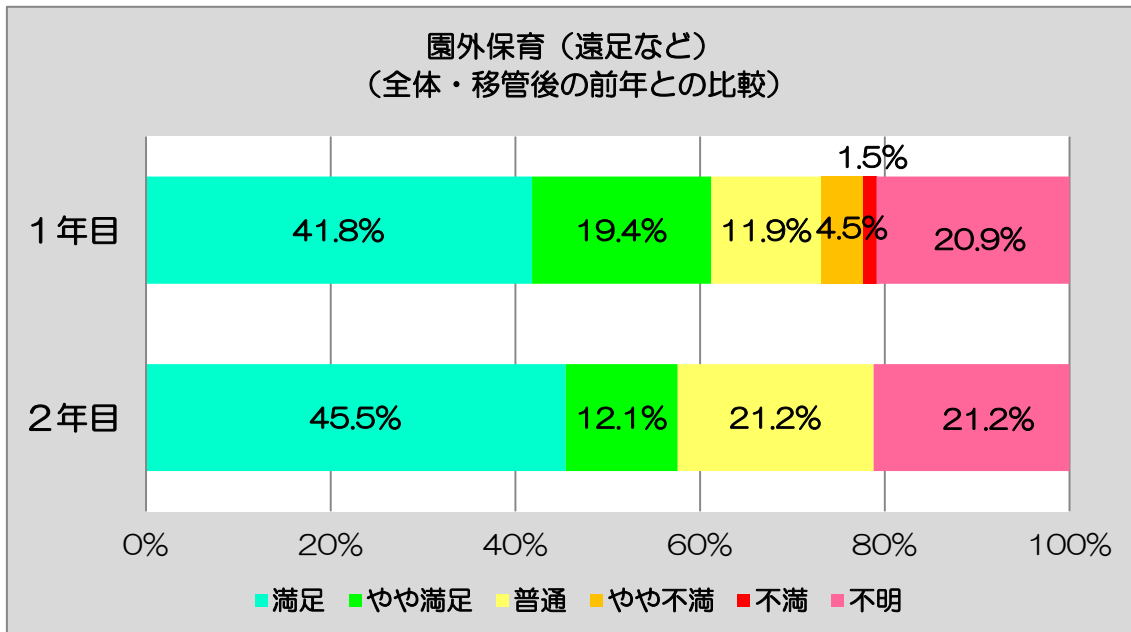
107ページ 「① 民営化以前からの在園世帯【移管前】」参照

【移管後】

移管後において「満足」であると回答した方は、45.5%、「やや満足」であると回答した方は、12.1%であり、両方を合計すると、57.6%の方が、概ね満足しているという結果がでています。

また、「普通」であると回答した方は、21.2%であり、この方々を含めると、78.8%の方は、それほど大きな不満はないということが考察できます。

一方、「不満」、「やや不満」であると回答した方は、共に0%で、不満ではないことが考察できます。なお、「不明」であると回答した方は、21.2%でした。



④ 1年目と2年目の比較（全体・移管後の前年との比較）

【1年目】

1年目において「満足」であると回答した方は、41.8%、「やや満足」であると回答した方は、19.4%であり、両方を合計すると、61.2%の方が概ね満足しているという結果がでています。

また、「普通」であると回答した方は、11.9%であり、この方々を含めると、73.1%の方が、それほど大きな不満はないということが考察できます。

一方、「不満」であると回答した方は、1.5%、「やや不満」であると回答した方は、4.5%であり、6%の方が何らかの不満を有しているという結果がでています。なお、「不明」であると回答した方は、20.9%でした。

【1年目と2年目の比較】

2年目において「満足」であると回答した方は、45.5%と、1年目と比較して3.7%増加していますが、「やや満足」であると回答した方は、1年目と比較して7.3%減少しています。

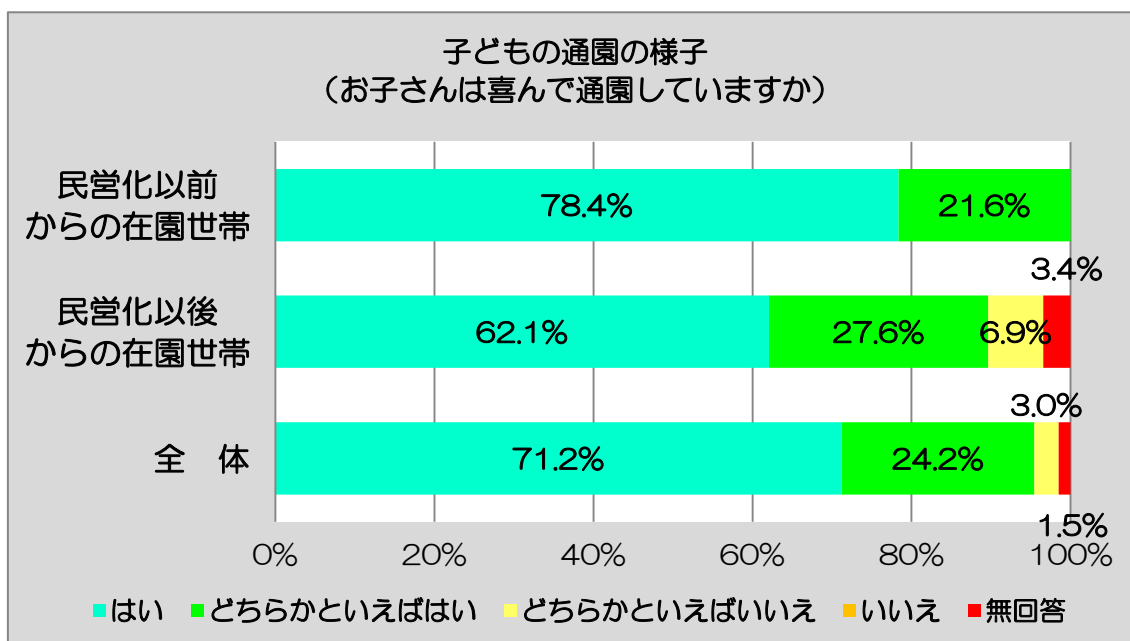
また、「普通」であると回答した方は、2年目において9.3%増加しており、「満足」、「やや満足」、「普通」であると回答した方の合計を比較すると、1年目が73.1%、2年目が78.8%と、2年目において、5.7%増加しています。

一方、「不満」、「やや不満」であると回答した方は、1年目に6%おられました。2年目は、0%となり、不満が解消されたことが考察できます。なお、「不明」であると回答した方は、1年目20.9%、2年目21.2%でした。

7 児童と保護者について

(1) 子どもの通園の様子（お子さんは喜んで通園していますか）

子どもの通園の様子として、「お子さんは喜んで通園していますか」との間に、「はい」、どちらかといえば「はい」、どちらかといえば「いいえ」、「いいえ」の4つの項目から該当する項目を選択していただいています。



【民営化以前からの在園世帯】

移管前において、「お子さんは喜んで通園していますか」の問に対して、「はい」と回答した方は、78.4%、どちらかといえば「はい」と回答した方は、21.6%であり、両方を合計すると100%となり、全ての方が、概ね喜んで通園しているという結果がでています。

なお、どちらかといえば「いいえ」、「いいえ」と回答した方は、共に0%でした。

【民営化以後の在園世帯】

移管後において、「お子さんは喜んで通園していますか」の問に対して、「はい」と回答した方は、62.1%、どちらかといえば「はい」と回答した方は、27.6%であり、両方を合計すると89.7%の方が、概ね喜んで通園しているという結果がでています。

一方、どちらかといえば「いいえ」と回答した方は、6.9%であり、6.9%の方が、何らかの不満を有しているという結果がでています。

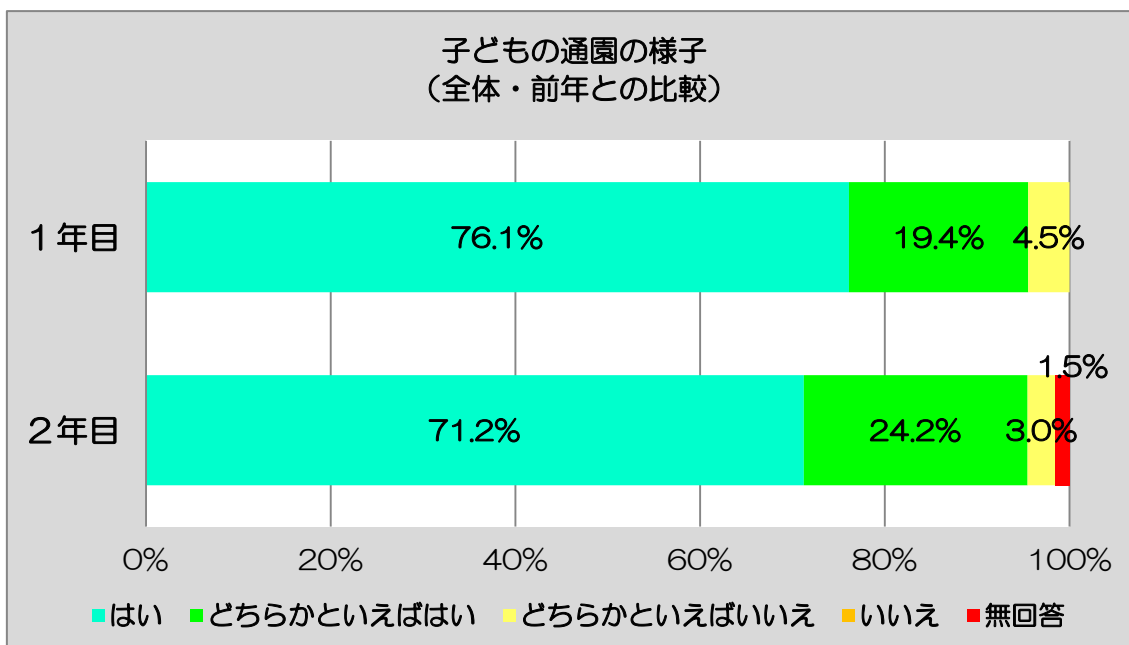
なお、「いいえ」と回答した方は、0%でしたが、無回答の方が、3.4%ありました。

【全世帯（全体）】

全体としては、「はい」と回答した方が、71.2%、どちらかといえば「はい」と回答した方が、24.2%であり、両方を合計すると、95.4%の方が、概ね喜んで通園しているという結果がでています。

一方、どちらかといえば「いいえ」と回答した方は、3%であり、3%の方が、何らかの不満を有しているという結果がでています。

なお、「いいえ」と回答した方は、0%でしたが、無回答の方が、1.5%ありました。



【1年目と2年目の比較（全世帯（全体））】

1年目において「はい」と回答した方が、76.1%、どちらかといえば「はい」と回答した方が、19.4%であり、両方を合計すると95.5%の方が、概ね喜んで通園しているという結果がでています。

一方、「いいえ」と回答した方は、0%でしたが、どちらかといえば「いいえ」、「いいえ」と回答した方は、4.5%であり、4.5%の方が、何らかの不満を有しているという結果がでています。なお、「いいえ」と回答した方は、0%でした。

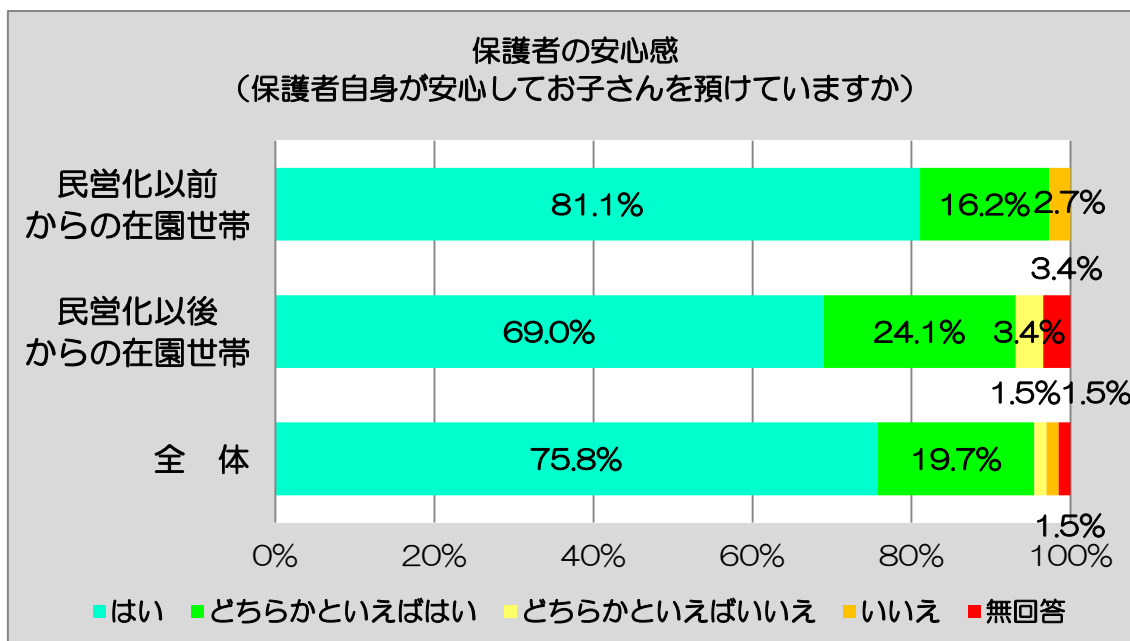
2年目において「はい」と回答した方は、71.2%で、1年目と比較して4.9%減少していますが、どちらかといえば「はい」と回答した方は、1年目と比較して4.8%増加しています。

一方、どちらかといえば「いいえ」と回答した方は、1年目4.5%、2年目3%で、2年目において1.5%減少しています。

なお、「いいえ」と回答した方は、1年目、2年目共に0%でした。

(2) 保護者の安心感（保護者自身が安心してお子さんを預けていますか）

保護者の安心感として、「保護者自身が安心してお子さんを預けていますか」との間に、「はい」、どちらかといえば「はい」、どちらかといえば「いいえ」、「いいえ」の4つの項目から該当する項目を選択していただいています。



【民営化以前からの在園世帯】

移管前において、「保護者自身が安心してお子さんを預けていますか」の問に対して、「はい」と回答した方は、81.1%、どちらかといえば「はい」と回答した方は、16.2%であり、両方を合計すると、97.3%の方が、概ね安心してお子さんを預けているという結果がでています。

一方、「いいえ」と回答した方は、2.7%、どちらかといえば「いいえ」と回答した方は、0%で、2.7%の方が、何らかの不満を有しているという結果がでています。

【民営化以後の在園世帯】

移管後において、「保護者自身が安心してお子さんを預けていますか」の問に対して、「はい」と回答した方は、69%、どちらかといえば「はい」と回答した方は、24.1%であり、両方を合計すると93.1%の方が、概ね喜んで通園しているという結果がでています。

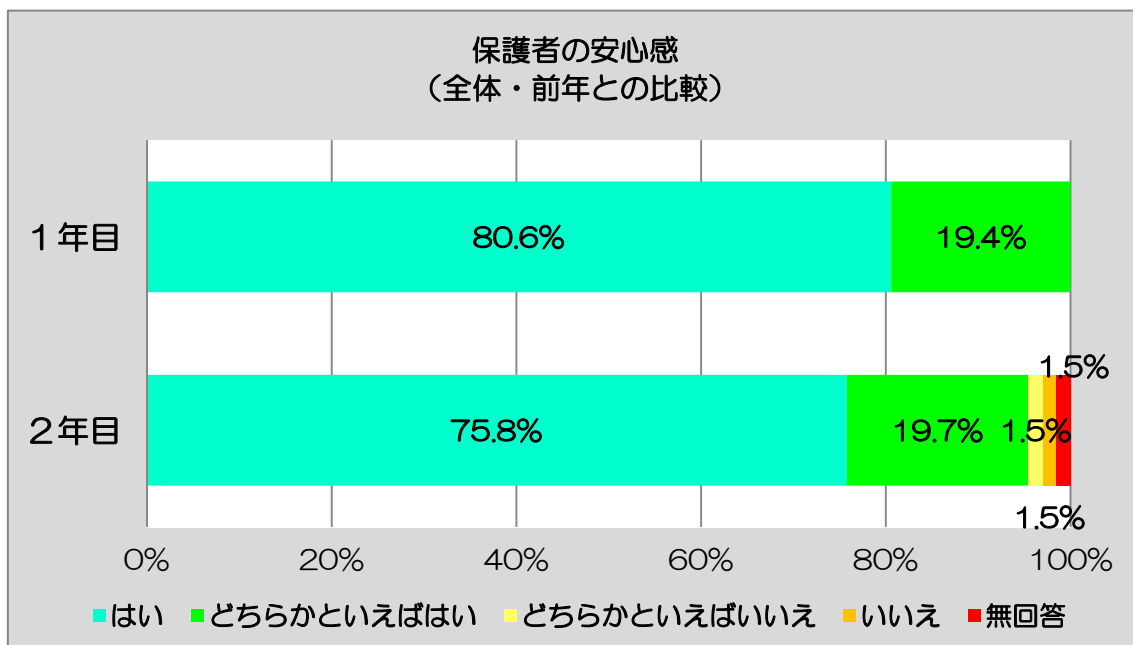
一方、どちらかといえば「いいえ」と回答した方は、3.4%であり、3.4%の方が、何らかの不満を有しているという結果がでています。

なお、「いいえ」と回答した方は、0%でしたが、無回答の方が、3.4%ありました。（パーセンテージは、小数点以下第2位を四捨五入して算出しているため、合計が99.9%となっています。）

【全世帯（全体）】

全体としては、「はい」と回答した方が、75.8%、どちらかといえば「はい」と回答した方は、19.7%であり、両方を合計すると、95.5%の方が、概ね安心してお子さんを預けているという結果がでています。

一方、どちらかといえば「いいえ」と回答した方は、1.5%、どちらかといえば「いいえ」と回答した方は、1.5%であり、3%の方が、何らかの不安を有しているという結果がでています。なお、無回答の方が、1.5%ありました。



【1年目と2年目の比較（全世帯（全体））】

1年目において「はい」と回答した方が、80.6%、どちらかといえば「はい」と回答した方が、19.4%であり、両方を合計すると100%となり、全ての方が、概ね喜んで通園しているという結果がでています。

2年目において「はい」と回答した方は、75.8%で、1年目と比較して4.8%減少していますが、どちらかといえば「はい」と回答した方は、1年目と比較して0.3%増加しています。

一方、どちらかといえば「いいえ」と回答した方は、1年目0%、2年目1.5%で、2年目において1.5%増加し、「いいえ」と回答した方も2年目において1.5%増加しています。

8 その他、民営化について

No.	意見・提案	回答・考え方
1	<p>民営化1年目の昨年は、先生方のきめ細かな対応を感じましたが、2年目の今年は、少し雑になってきていると感じています。</p> <p>一方、慣れてきたことによる行事や日常の取り組み（活動）は、園のカラーが出てきて、昨年度よりは良くなっている感じがするので、トータルではあまり不満は感じていません。</p> <p>あえて書かせてもらえば、登園・降園時、先生方が話しに興じていたり、保護者ともっと丁寧に対応すべきだと思って見えています。</p> <p>民営化前後としては、先生方の平均年齢が大きく変わり、それによる対応のし方が変わったなと思っています。一長一短あり、どちらが良いということではありませんが、以前は硬直化、現在はとまどいがあるように思っています。</p>	<p>貴重なご意見をいただき、ありがとうございます。</p> <p>保育士につきましては、研修等を通じて、その質の向上に取り組んでいるところでございます。</p> <p>今後とも、公立、私立にかかわらず、保育の質の向上に取り組んでまいりますので、ご理解とご協力をいただきますよう、お願いいたします。</p>
2	<ul style="list-style-type: none"> ・民営化前はベテランの先生が多く、保護者に対して威圧的というか、上から目線で接してきたので苦手だったが、民営化されて先生が若返って、そういうことはなくなったので、良かった。 ・残業があった場合に延長保育を頼んだら、疑われるような言動を受け、不愉快だった。 	
3	<p>いろいろな取組も行っていただき、民営化して本当に良かったです。</p>	
4	<p>正直、「民営化」について良いイメージが全くなかった。（他園の保護者の話などから）まだ移行期間なので断言できないが、今のところ特に不満はない。</p> <p>移行期間が終わると、園側が急変す</p>	<p>ご理解とご協力をいただき、ありがとうございます、</p> <p>今後も円滑に民営化が進むよう、保育内容の継続性に配慮しながら、三者が連携して進めてまいります。</p>

No.	意見・提案	回答・考え方
	<p>るという話もきくので、公立時代の良い所を残してくれるといいなと思う。</p>	
5	<p>生活習慣については、たいよう組のお昼寝の時間を減らす時期が早いような気がします。年明けからでも良いかと思いました。</p> <p>いろんなプログラムを考えていただいて、子ども達も楽しみにして保育園に行っていますが、過密になっていないか、もう少しゆったりした保育でいいのではないかと思います。</p>	<p>貴重なご意見をいただき、ありがとうございます。</p> <p>保育園の運営について、ご心配をおかけしました。</p> <p>いただきましたご意見につきましては、法人と共有し、改善策を検討するなど、今後も連携・協力を行ってまいりますので、ご理解とご協力をいただきますよう、お願いいたします。</p>
6	<p>将来的に費用負担が増えるのではないかと心配です</p>	<p>今後も円滑に民営化が進むよう、保育内容等の継続性に配慮しながら、三者が連携して進めてまいります。</p>
7	<p>民営化されて遊びだけでなく、ECCや音楽指導・体育指導を取り入れてもらえて、良くなったと思います。</p>	<p>ご理解とご協力をいただき、ありがとうございます。</p> <p>今後も円滑に民営化がすすむよう、保育内容等の継続性、また、新たな費用負担等に配慮しながら、三者が連携して進めてまいります。</p>
8	<p>民営化後は、保護者会への協力がすごく良くなった。</p> <p>先生とも話しやすい。</p> <p>病気やケガの時、もう少し様子を見て欲しいと思うことがある。</p>	<p>ご理解とご協力をいただき、ありがとうございます。また、貴重なご意見をいただき、ありがとうございます。</p> <p>いただいたご意見は、法人と共有し、改善策を検討するなど、今後も連携・協力を行ってまいりますので、ご理解とご協力をいただきますよう、お願いいたします。</p>
9	<p>水泳やサッカーなど、スポーツを積極的にやって欲しい。</p> <p>行事での写真撮影を、もう少し規制緩和して欲しい。</p>	<p>貴重なご意見をいただき、ありがとうございます。</p> <p>いただいたご意見は、法人と共有し、また、保育内容の充実につきましては、新たな費用負担等に配慮しながら検討を行うなど、今後も連携・協力を行ってまいりますので、ご理解とご協力をいただきますよう、お願いいたします。</p>
10	<p>民営化後、ECC、ピアニカなど新しい事も取り入れられ、子どもも楽しんでいきます。</p> <p>親としては、プール（スイミング）なども希望しますが、費用などのかかることは難しいですね…</p>	<p>貴重なご意見をいただき、ありがとうございます。</p> <p>いただいたご意見は、法人と共有し、また、保育内容の充実につきましては、新たな費用負担等に配慮しながら検討を行うなど、今後も連携・協力を行ってまいりますので、ご理解とご協力をいただきますよう、お願いいたします。</p>

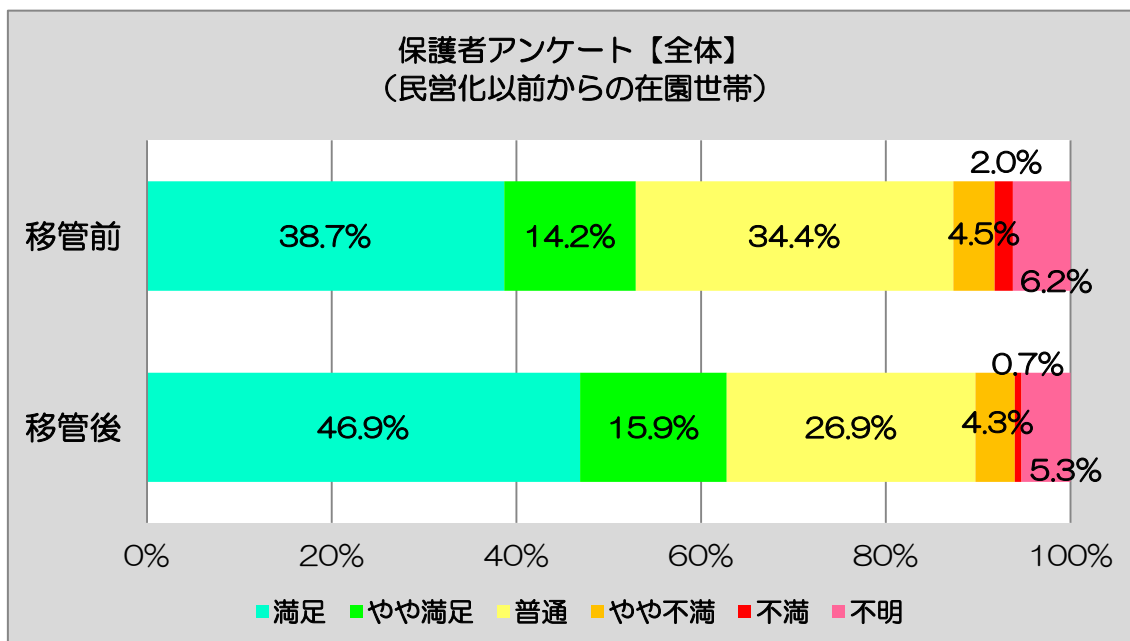
No.	意見・提案	回答・考え方
	概ね民営化後、良好なのではないか と思います。	
11	<ul style="list-style-type: none"> ・夕方に玄関付近に用務員さんが居てくれるので、安心です。 ・1泊保育を保育園主体で実施してもらえるのが、ありがたいです。 ・保護者会としての活動が、公立の時は負担が大きかったので、私立になって軽減されてうれしいです。 ・外部の英会話、体操、サッカー、水泳教室など、もっと取り入れても良いかと思っています。 	<p>ご理解とご協力をいただき、ありがとうございます。</p> <p>今後も円滑に民営化が進むよう、保育内容の継続や、新たな費用負担に配慮しながら、三者が連携して進めてまいりますので、引き続き、ご理解とご協力をいただきますよう、お願いいたします。</p>
12	ECCなど、これまで見られなかった取り組みを評価しているが、全体的には現状のまま続けてほしい。	
13	民営化になり、保護者会の活動にも協力していただき、助かっています。	
14	<ul style="list-style-type: none"> ・食育では、先生に教えてもらった包丁の使い方が、まだ身に付いていないのに、完全に自分一人で行える！と思い込んでいて、一人でやりたがって困るときがあります…。 ・うさぎとかめの代わりの遊具が、以前と同様に子どもが楽しめるものの方が良かった。 ・衛生面から考えても、子ども達の鼻水がふけない時が多いのが気になります。 ・お手洗いのごみ箱のふたを手で開けるのは、あまり良いとは思えないので、新しいものに替えるとか、できないのかなと思ってしまいます…。 ・門のところに人が立ってくださっているのは、良いと思います。 	<p>貴重なご意見をいただき、ありがとうございます。</p> <p>保育園の運営について、ご心配をおかけしました。</p> <p>いただきましたご意見につきましては、法人と共有し、改善策を検討するなど、今後も連携・協力を行ってまいりますので、ご理解とご協力をいただきますよう、お願いいたします。</p>
15	<p>運動会は、2才児クラスが参加だけど、途中で帰る形になったのが残念。</p> <p>遠足は、バスで遠いところへ行けるのはいいけれど、公共交通機関を使う</p>	

No.	意見・提案	回答・考え方
	機会も残して欲しかった。	
16	<p>夕方、迎えに行った時に、子どもの1日の様子を簡単で良いので教えてほしい。忙しいとは思いますが、せめて火・水曜日の「ノーノートデー」だけでも保護者に話してほしいと思います。</p> <p>先生方みなさん、お忙しそうなので、職員数が足りていないのでは？と不安です。</p>	<p>貴重なご意見をいただき、ありがとうございます。</p> <p>保育園の運営について、ご心配をおかけしました。</p> <p>いただきましたご意見につきましては、法人と共有し、改善策を検討するなど、今後も連携・協力を行ってまいりますので、ご理解とご協力をいただきますよう、お願いいたします。</p>
17	ホームページが開設される等、民営化された良さが出ていると思います。	<p>ご理解とご協力をいただき、ありがとうございます。</p> <p>今後も円滑に民営化が進むよう、三者が連携して進めてまいりますので、引き続き、ご協力をいただきますよう、お願いいたします。</p>
18	<p>先生の知識をもっと増やしてほしいです。移管前の先生は、知識、経験豊富だったので、どんな些細な事でも相談にのって下さっていました。</p> <p>(例)「子どもが、こんな時は、どうしたらいいですか？」の問いには必ず、「こうしてみたら良いんじゃない。」と答えてくださっていたのに対して、「どうなんでしょうね…」という答が多く感じております。</p>	<p>貴重なご意見をいただき、ありがとうございます。</p> <p>保育士につきましては、研修等を通じて、その質の向上につとめているところでございます。</p> <p>今後とも、公立、私立にかかわらず、保育の質の向上に取り組んでまいりますので、ご理解とご協力をいただきますよう、お願いいたします。</p>
19	<ul style="list-style-type: none"> ・英語の授業等、取入れが進んだとお聞きしました。良い事だと思います。 ・園舎が古いので、近い将来起きるとされている南海トラフ地震の際、崩壊しないか心配です。耐震がどれくらいなのか、調査結果があれば教えていただきたいです。 ・園舎の建て直し等のお話も出ているのでしょうか？併せて教えていただきたいところです。 	<p>ご理解とご協力をいただき、ありがとうございます。</p> <p>園舎の耐震診断につきましては、民営化前に市で行い、地震の震動及び衝撃に対して、倒壊又は崩壊する危険性が低いと評価されています。</p> <p>また、園舎の建替えにつきましては、現在のところ計画はございませんが、今後、保育需要の推移を見ながら、建物の老朽化も踏まえ、必要性も含めて、法人と連携して検討してまいります。</p>
20	子どもによって体感温度も異なると	貴重なご意見をいただき、ありがとう

No.	意見・提案	回答・考え方
	<p>思うので、ベストに統一ではなく、長袖のジャンパーもOKにさせていただきたいです。(民営化前はOKでした。)</p>	<p>ございました。</p> <p>いただいたご意見は、法人と共有し、改善策を検討するなど、今後も連携・協力して進めてまいりますので、今後ともご協力をいただきますようお願いいたします。</p>
21	<p>行ってしまえばいいのですが、1歳クラスの頃に比べて登園を嫌がるようになりました。先生が怖いとよく言います。ききわけが悪く、よく怒られるだけかもしれませんが…</p> <p>個人懇談の際、お昼寝中の娘に何もかけられていませんでした。10分前に寝たところとおっしゃっていましたが、懇談が終わって帰る頃も、まだかけられていませんでした。寝てから30分以上たっていたので、気になりました。</p> <p>運動会当日、ケガをしたので、出場できなかったのは仕方ないですが、後日、運動会ごっこをしていたのであれば、ケガや病気で当日休んでしまった子の保護者だけでも見学させていただけるような配慮があればありがたいです。今でもたまにエビ、カニらしき動きをしますが、どんなものか分からないので残念です。</p> <p>毎月の身体測定、体重よりも身長を測ってほしいです。体重はいつでも家で測れるので…。</p> <p>お迎えがギリギリになった際、間に合ったと思っていましたが、後日、延長料金の袋だけ連絡袋に入れられていました。なぜ、その場で言って渡してこないのが気になりました。</p>	<p>貴重なご意見をいただき、ありがとうございます。</p> <p>いただいたご意見は、法人と共有し、改善策を検討するなど、今後も連携・協力して進めてまいります。</p> <p>また、保育園の運営について、ご心配をおかけしました。</p> <p>保育士につきましては、研修等を通じてその質の向上に努めているところでございます。</p> <p>今後も公立、私立にかかわらず、保育の質の向上に取り組んでまいりますので、ご理解とご協力をいただきますよう、お願いいたします。</p>

Ⅲ 保護者アンケートまとめ

最後に、全ての項目を総括した「保護者の満足度」を把握するとともに、移管後の全世帯の満足度を1年目のアンケート結果と比較し、保護者アンケートの総括（まとめ）とします。



① 民営化以前からの在園世帯

【移管前】

移管前において「満足」であると回答した方は、38.7%、「やや満足」であると回答した方は、14.2%であり、両方を合計すると、52.9%の方が、概ね満足しているという結果がでています。

また、「普通」であると回答した方は、34.4%であり、この方々を含めると、87.3%の方は、それほど大きな不満はないということが考察できます。

一方、「不満」であると回答した方は、2%、「やや不満」であると回答した方は、4.5%であり、両方を合計すると、6.5%の方が、何らかの不満を有しているという結果がでています。なお、「不明」であると回答した方は、6.2%でした。

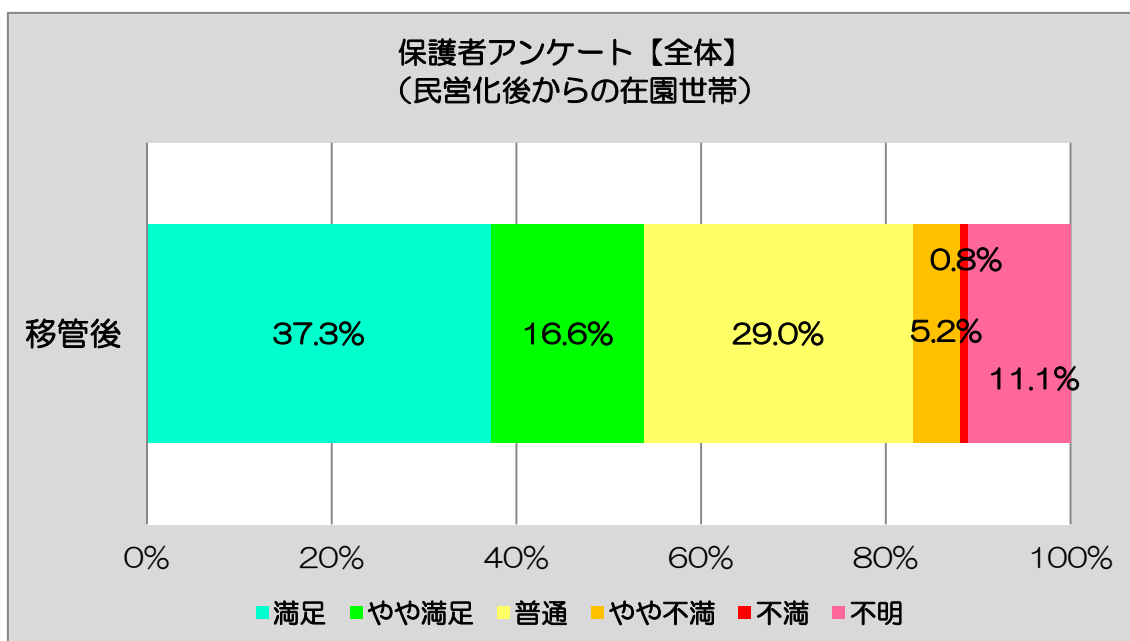
【移管後】

移管後において「満足」であると回答した方は、46.9%、「やや満足」であると回答した方は、15.9%であり、両方を合計すると、62.8%の方が、概ね満足しているという結果がでています。

また、「普通」であると回答した方は、26.9%であり、この方々を含めると、89.7%の方は、それほど大きな不満はないということが考察できます。

一方、「不満」であると回答した方は、0.7%、「やや不満」であると回答した方は、4.3%であり、両方を合計すると、5%の方が、何らかの不満を有しているとい

う結果がでています。なお、「不明」として回答した方は、5.3%でした。



② 民営化以後からの在園世帯

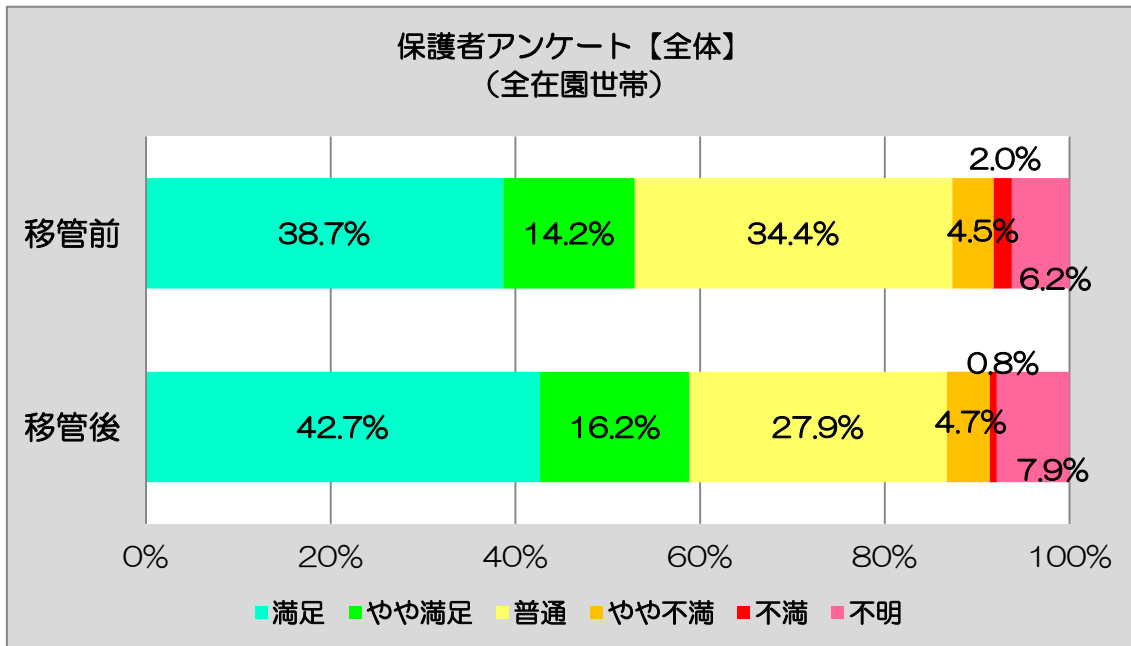
【移管後】

移管後において「満足」として回答した方は、37.3%、「やや満足」として回答した方は、16.6%であり、両方を合計すると、53.9%の方が、概ね満足しているという結果がでています。

また、「普通」として回答した方は、29%であり、この方々を含めると、82.9%の方は、それほど大きな不満はないということが考察できます。

一方、「不満」として回答した方は、0.8%、「やや不満」として回答した方は、5.2%であり、両方を合計すると、6%の方が、何らかの不満を有しているという結果がでています。

なお、「不明」として回答した方は、11.1%でした。



③ 全世帯（全体）

【移管前】

120ページ 「① 民営化以前からの在園世帯【移管前】」参照

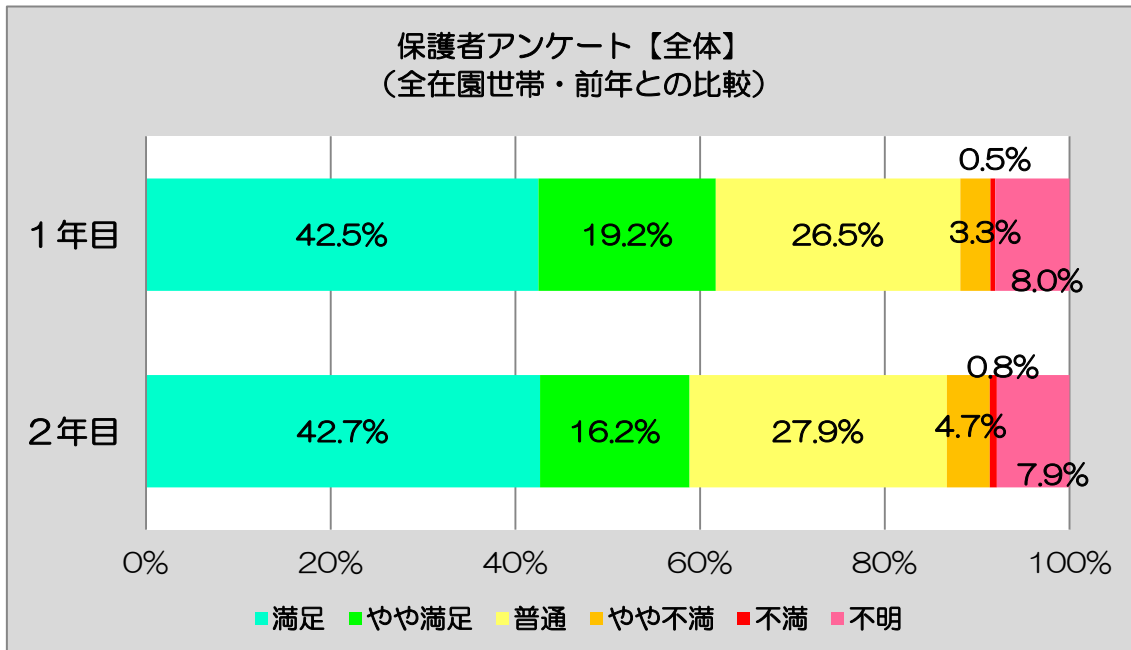
【移管後】

移管後において「満足」であると回答した方は、42.7%、「やや満足」であると回答した方は、16.2%であり、両方を合計すると、58.9%の方が、概ね満足しているという結果がでています。

また、「普通」であると回答した方は、27.9%であり、この方々を含めると、86.8%の方は、それほど大きな不満はないということが考察できます。

一方、「不満」であると回答した方は、0.8%、「やや不満」であると回答した方は、4.7%であり、両方を合計すると、5.5%の方が、何らかの不満を有しているという結果がでています。

なお、「不明」であると回答した方は、7.9%でした。（パーセンテージは、小数点以下第2位を四捨五入して算出しているため、合計が100.2%となっています。）



④ 1年目と2年目の比較（全体・移管後の前年との比較）

【1年目】

1年目において「満足」であると回答した方は、42.5%、「やや満足」であると回答した方は、19.2%であり、両方を合計すると、61.7%の方が概ね満足しているという結果がでています。

また、「普通」であると回答した方は、26.5%であり、この方々を含めると、88.2%の方が、それほど大きな不満はないということが考察できます。

一方、「不満」であると回答した方は、0.5%、「やや不満」であると回答した方は、3.3%であり、3.8%の方が、何らかの不満を有しているという結果がでています。なお、「不明」であると回答した方は、8%でした。

【1年目と2年目の比較】

2年目において「満足」であると回答した方は、42.7%と、1年目と比較して0.2%増加しましたが、「やや満足」であると回答した方は、1年目と比較して3%減少しています。

また、「普通」であると回答した方は、2年目において1.4%増加しており、「満足」、「やや満足」、「普通」であると回答した方の合計を比較すると、1年目が88.2%、2年目が86.8%と、2年目において1.4%減少しています。

一方、「不満」であると回答した方は、1年目0.5%、2年目0.8%と2年目において、0.3%増加し、「やや不満」であると回答した方は、1年目3.3%、2年目4.7%で、2年目において1.4%増加しています。なお、「不明」であると回答した方は、1年目8%、2年目7.9%でした。

民営化後2年目における保育園の保育内容等に関するアンケート

1 保育園に通っているお子さんについて、うかがいます。

【資料1】

① 入園時期はいつですか	平成	年	月	平成29年1月1日現在（	歳児）	クラス
--------------	----	---	---	--------------	-----	-----

※ 民営化後（平成27年4月1日以後）に入園された世帯の方は、これ以降、移管前については回答いただく必要はございませんので、移管後についてのみご回答ください。

※この保育園に2人以上、入園している場合は、入園期間が一番長いお子さんの入園時期を記入してください。

※各設問の満足度について該当するものを○で囲んでください。

2 保護者との連携について（ご意見は、「9 その他 民営化に関する意見」の意見欄にご記入ください。） （また、歳児で違う答えになる場合も、「9 その他 民営化に関する意見」の意見欄にご記入してください。）								
①	保護者への接し方	移管前	満足	やや満足	普通	やや不満	不満	不明
		移管後	満足	やや満足	普通	やや不満	不満	不明
②	悩みなどへの相談対応	移管前	満足	やや満足	普通	やや不満	不満	不明
		移管後	満足	やや満足	普通	やや不満	不満	不明
③	要望・意見への対応	移管前	満足	やや満足	普通	やや不満	不満	不明
		移管後	満足	やや満足	普通	やや不満	不満	不明
④	保護者の費用負担 （延長保育料、保育用品）	移管前	満足	やや満足	普通	やや不満	不満	不明
		移管後	満足	やや満足	普通	やや不満	不満	不明
⑤	保護者会への協力	移管前	満足	やや満足	普通	やや不満	不満	不明
		移管後	満足	やや満足	普通	やや不満	不満	不明
⑥	保護者への情報提供 （園だより、クラスだより、予防接種、安全確保などのお知らせ）	移管前	満足	やや満足	普通	やや不満	不満	不明
		移管後	満足	やや満足	普通	やや不満	不満	不明

3 保育内容について（ご意見は、「9 その他 民営化に関する意見」の意見欄にご記入ください。） （また、歳児で違う答えになる場合も、「9 その他 民営化に関する意見」の意見欄にご記入してください。）								
①	生活習慣 （食事、排泄、午睡など）	移管前	満足	やや満足	普通	やや不満	不満	不明
		移管後	満足	やや満足	普通	やや不満	不満	不明
②	遊び （造形、リズム、運動など）	移管前	満足	やや満足	普通	やや不満	不満	不明
		移管後	満足	やや満足	普通	やや不満	不満	不明
③	異年齢交流 （他クラスのとちどちのかかわり・交流）	移管前	満足	やや満足	普通	やや不満	不満	不明
		移管後	満足	やや満足	普通	やや不満	不満	不明
④	食育	移管前	満足	やや満足	普通	やや不満	不満	不明
		移管後	満足	やや満足	普通	やや不満	不満	不明
⑤	子どもへの接し方	移管前	満足	やや満足	普通	やや不満	不満	不明
		移管後	満足	やや満足	普通	やや不満	不満	不明
⑥	障害児保育	移管前	満足	やや満足	普通	やや不満	不満	不明
		移管後	満足	やや満足	普通	やや不満	不満	不明

民営化後2年目における保育園の保育内容等に関するアンケート

⑦	保育士の配置状況	移管前	満足	やや満足	普通	やや不満	不満	不明
		移管後	満足	やや満足	普通	やや不満	不満	不明

4 保健関係について（ご意見は、「9 その他 民営化に関する意見」の意見欄にご記入ください。）
（また、歳児で違う答えになる場合も、「9 その他 民営化に関する意見」の意見欄にご記入してください。）

①	健康診断の実施内容	移管前	満足	やや満足	普通	やや不満	不満	不明
		移管後	満足	やや満足	普通	やや不満	不満	不明
②	健康指導 （からだの話など）	移管前	満足	やや満足	普通	やや不満	不満	不明
		移管後	満足	やや満足	普通	やや不満	不満	不明
③	衛生対策 （手洗い用石けんの常備 など）	移管前	満足	やや満足	普通	やや不満	不満	不明
		移管後	満足	やや満足	普通	やや不満	不満	不明
④	アレルギー児への対応 （給食、与薬など）	移管前	満足	やや満足	普通	やや不満	不満	不明
		移管後	満足	やや満足	普通	やや不満	不満	不明
⑤	病気やけがのときの対応 （処置や日々の与薬、保 護者への連絡など）	移管前	満足	やや満足	普通	やや不満	不満	不明
		移管後	満足	やや満足	普通	やや不満	不満	不明

5 給食について（ご意見は、「9 その他 民営化に関する意見」の意見欄にご記入ください。）
（また、歳児で違う答えになる場合も、「9 その他 民営化に関する意見」の意見欄にご記入してください。）

①	給食の内容	移管前	満足	やや満足	普通	やや不満	不満	不明
		移管後	満足	やや満足	普通	やや不満	不満	不明
②	献立表の項目内容 （わかりやすさなど）	移管前	満足	やや満足	普通	やや不満	不満	不明
		移管後	満足	やや満足	普通	やや不満	不満	不明

6 保育環境について（ご意見は、「9 その他 民営化に関する意見」の意見欄にご記入ください。）
（また、歳児で違う答えになる場合も、「9 その他 民営化に関する意見」の意見欄にご記入してください。）

①	遊具や砂場などの安全・ 衛生管理	移管前	満足	やや満足	普通	やや不満	不満	不明
		移管後	満足	やや満足	普通	やや不満	不満	不明
②	安全対策 （不審者の侵入防止な ど）	移管前	満足	やや満足	普通	やや不満	不満	不明
		移管後	満足	やや満足	普通	やや不満	不満	不明
③	施設・環境 （園舎、園庭、おもちゃ など）	移管前	満足	やや満足	普通	やや不満	不満	不明
		移管後	満足	やや満足	普通	やや不満	不満	不明

民営化後2年目における保育園の保育内容等に関するアンケート

7 年間行事（内容）について（ご意見は、「9 その他 民営化に関する意見」の意見欄にご記入ください。） （また、歳児で違う答えになる場合も、「9 その他 民営化に関する意見」の意見欄にご記入してください。）								
①	参観、懇談	移管前	満足	やや満足	普通	やや不満	不満	不明
		移管後	満足	やや満足	普通	やや不満	不満	不明
②	誕生会、運動会など	移管前	満足	やや満足	普通	やや不満	不満	不明
		移管後	満足	やや満足	普通	やや不満	不満	不明
③	園外保育（遠足など）	移管前	満足	やや満足	普通	やや不満	不満	不明
		移管後	満足	やや満足	普通	やや不満	不満	不明

8 児童と保護者自身について		
①	お子さんは喜んで通園していますか。	「はい」 どちらかといえば「はい」 どちらかといえば「いいえ」 「いいえ」
②	保護者自身が安心してお子さんを預けていますか。	「はい」 どちらかといえば「はい」 どちらかといえば「いいえ」 「いいえ」

9 その他、民営化に関する意見について（意見欄に、ご意見を記入してください。）	
①	（意見欄）

※ご協力ありがとうございました。
平成29年1月16日（月）まで提出してください。