

民営化後2年目における保育園の保育  
内容等に関するアンケート調査報告書  
【保育園下穂積キッズ】

平成28年3月

# 目次

I	調査概要	……	1
	1 調査の目的		
	2 調査方法		
	(1) 保護者アンケート		
	①調査対象		
	②対象世帯		
	③調査項目		
	④調査の実施方法		
	(2) 回答状況		
II	アンケート調査結果	……	2
	1 アンケート調査の概要		
	(1) 鮎川保育園（元鮎川保育所）		
	(2) 保育園下穂積キッズ（元下穂積保育所）	……	3
	(3) 全体	……	5
	2 保育園下穂積の調査結果	……	6
	1 保護者との連携について		
	(1) 保護者への接し方		
	①民営化以前からの在園世帯	……	7
	②民営化以後からの在園世帯	……	8
	③全世界帯（全体）	……	9
	④1年目と2年目の比較（全体・移管後の前年との比較）	……	10
	【1年目の結果】		
	【1年目と2年目の比較】		
	(2) 悩みなどへの相談対応	……	11
	①民営化以前からの在園世帯		
	②民営化以後からの在園世帯	……	12
	③全世界帯（全体）	……	13
	④1年目と2年目の比較（全体・移管後の前年との比較）	……	14
	【1年目の結果】		

【1年目と2年目の比較】	
(3) 要望・意見への対応	…… 15
① 民営化以前からの在園世帯	
② 民営化以後からの在園世帯	…… 16
③ 全世帯（全体）	…… 17
④ 1年目と2年目の比較（全体・移管後の前年との比較）	…… 18
【1年目の結果】	
【1年目と2年目の比較】	
(4) 保護者の費用負担（延長保育料、保育用品）	
① 民営化以前からの在園世帯	…… 19
② 民営化以後からの在園世帯	…… 20
③ 全世帯（全体）	…… 21
④ 保護者の費用負担（延長保育料、保育用品）に対する意見	…… 22
(5) 保護会への協力	…… 23
① 民営化以前からの在園世帯	
② 民営化以後からの在園世帯	…… 24
③ 全世帯（全体）	…… 25
④ 1年目と2年目の比較（全体・移管後の前年との比較）	…… 26
【1年目の結果】	
【1年目と2年目の比較】	
(6) 保護者への情報提供	…… 27
① 民営化以前からの在園世帯	
② 民営化以後からの在園世帯	…… 28
③ 全世帯（全体）	…… 29
④ 1年目と2年目の比較（全体・移管後の前年との比較）	…… 30
【1年目の結果】	
【1年目と2年目の比較】	
2 保育内容について	…… 31
(1) 生活習慣（食事、排泄、午睡など）	
① 民営化以前からの在園世帯	
② 民営化以後からの在園世帯	…… 32
③ 全世帯（全体）	…… 33
④ 1年目と2年目の比較（全体・移管後の前年との比較）	…… 34
【1年目の結果】	
【1年目と2年目の比較】	

(2) 遊び（造形、リズム、運動など）	……	35
① 民営化以前からの在園世帯		
② 民営化以後からの在園世帯	……	36
③ 全世帯（全体）	……	37
④ 1年目と2年目の比較（全体・移管後の前年との比較）	……	38
【1年目の結果】		
【1年目と2年目の比較】		
(3) 異年齢交流（他クラスのとちかかわり・交流）	……	39
① 民営化以前からの在園世帯		
② 民営化以後からの在園世帯	……	40
③ 全世帯（全体）	……	41
④ 1年目と2年目の比較（全体・移管後の前年との比較）	……	42
【1年目の結果】		
【1年目と2年目の比較】		
(4) 食育	……	43
① 民営化以前からの在園世帯		
② 民営化以後からの在園世帯	……	44
③ 全世帯（全体）	……	45
④ 1年目と2年目の比較（全体・移管後の前年との比較）	……	46
【1年目の結果】		
【1年目と2年目の比較】		
(5) 子どもへの接し方		
① 民営化以前からの在園世帯	……	47
② 民営化以後からの在園世帯	……	48
③ 全世帯（全体）	……	49
④ 1年目と2年目の比較（全体・移管後の前年との比較）	……	50
【1年目の結果】		
【1年目と2年目の比較】		
(6) 障害児保育	……	51
① 民営化以前からの在園世帯		
② 民営化以後からの在園世帯	……	52
③ 全世帯（全体）	……	53
④ 1年目と2年目の比較（全体・移管後の前年との比較）	……	54
【1年目の結果】		
【1年目と2年目の比較】		

(7) 保育士の配置状況	……	55
① 民営化以前からの在園世帯		
② 民営化以後からの在園世帯	……	56
③ 全世帯（全体）	……	57
④ 1年目と2年目の比較（全体・移管後の前年との比較）	……	58
【1年目の結果】		
【1年目と2年目の比較】		
3 保健関係について	……	59
(1) 健康診断の実施内容		
① 民営化以前からの在園世帯		
② 民営化以後からの在園世帯	……	60
③ 全世帯（全体）	……	61
④ 1年目と2年目の比較（全体・移管後の前年との比較）	……	62
【1年目の結果】		
【1年目と2年目の比較】		
(2) 健康指導（からだの話など）	……	63
① 民営化以前からの在園世帯		
② 民営化以後からの在園世帯	……	64
③ 全世帯（全体）	……	65
④ 1年目と2年目の比較（全体・移管後の前年との比較）	……	66
【1年目の結果】		
【1年目と2年目の比較】		
(3) 衛生対策（手洗い用石けんの常備など）	……	67
① 民営化以前からの在園世帯		
② 民営化以後からの在園世帯	……	68
③ 全世帯（全体）	……	69
④ 1年目と2年目の比較（全体・移管後の前年との比較）	……	70
【1年目の結果】		
【1年目と2年目の比較】		
(4) アレルギー児への対応（給食、与薬など）	……	71
① 民営化以前からの在園世帯		
② 民営化以後からの在園世帯	……	72
③ 全世帯（全体）	……	73
④ 1年目と2年目の比較（全体・移管後の前年との比較）	……	74
【1年目の結果】		

【1年目と2年目の比較】	
(5) 病気やけがのときの対応	…… 75
(処置や日々の与薬、保護者への連絡など)	
① 民営化以前からの在園世帯	
② 民営化以後からの在園世帯	…… 76
③ 全世帯(全体)	…… 77
④ 1年目と2年目の比較(全体・移管後の前年との比較)	…… 78
【1年目の結果】	
【1年目と2年目の比較】	
4 給食について	…… 79
(1) 給食の内容	
① 民営化以前からの在園世帯	
② 民営化以後からの在園世帯	…… 80
③ 全世帯(全体)	…… 81
④ 1年目と2年目の比較(全体・移管後の前年との比較)	…… 82
【1年目の結果】	
【1年目と2年目の比較】	
(2) 献立表の項目内容(わかりやすさなど)	…… 83
① 民営化以前からの在園世帯	
② 民営化以後からの在園世帯	…… 84
③ 全世帯(全体)	…… 85
④ 1年目と2年目の比較(全体・移管後の前年との比較)	…… 86
【1年目の結果】	
【1年目と2年目の比較】	
5 保育環境について	…… 87
(1) 遊具や砂場などの安全・衛生管理	
① 民営化以前からの在園世帯	
② 民営化以後からの在園世帯	…… 88
③ 全世帯(全体)	…… 89
④ 1年目と2年目の比較(全体・移管後の前年との比較)	…… 90
【1年目の結果】	
【1年目と2年目の比較】	
(2) 安全対策(不審者の侵入防止など)	…… 91
① 民営化以前からの在園世帯	

②民営化以後からの在園世帯	……	92
③全世帯（全体）	……	93
④1年目と2年目の比較（全体・移管後の前年との比較）	……	94
【1年目の結果】		
【1年目と2年目の比較】		
(3) 施設・環境（園舎、園庭、おもちゃなど）	……	95
①民営化以前からの在園世帯		
②民営化以後からの在園世帯	……	96
③全世帯（全体）	……	97
④1年目と2年目の比較（全体・移管後の前年との比較）	……	98
【1年目の結果】		
【1年目と2年目の比較】		
6 年間行事（内容）について	……	99
(1) 参観、懇談		
①民営化以前からの在園世帯		
②民営化以後からの在園世帯	……	100
③全世帯（全体）	……	101
④1年目と2年目の比較（全体・移管後の前年との比較）	……	102
【1年目の結果】		
【1年目と2年目の比較】		
(2) 誕生会、運動会など	……	103
①民営化以前からの在園世帯		
②民営化以後からの在園世帯	……	104
③全世帯（全体）	……	105
④1年目と2年目の比較（全体・移管後の前年との比較）	……	106
【1年目の結果】		
【1年目と2年目の比較】		
(3) 園外保育（遠足など）	……	107
①民営化以前からの在園世帯		
②民営化以後からの在園世帯	……	108
③全世帯（全体）	……	109
④1年目と2年目の比較（全体・移管後の前年との比較）	……	110
【1年目の結果】		
【1年目と2年目の比較】		

7 児童と保護者について	……	111
(1) 子どもの通園の様子		
(お子さんは喜んで通園していますか)		
【民営化以前からの在園世帯】		
【民営化以後からの在園世帯】		
【全世帯（全体）】		
【1年目と2年目の比較（全世帯（全体））】	……	112
(2) 保護者の安心感		
(保護者自身が安心してお子さんを預けていますか)		
【民営化以前からの在園世帯】	……	113
【民営化以後からの在園世帯】		
【全世帯（全体）】		
【1年目と2年目の比較（全世帯（全体））】	……	114
8 その他、民営化について	……	114
Ⅲ 保護者アンケートまとめ	……	122
①民営化以前からの在園世帯		
②民営化以後からの在園世帯	……	123
③全世帯（全体）	……	124
④1年目と2年目の比較（全体・移管後の前年との比較）	……	125
【参考資料】		
民営化後2年目における保育園の保育内容等に関するアンケート（資料1）	……	126



## I 調査概要

### 1 調査の目的

このアンケート調査は、これまでの民営化後における保育園の保育内容等に関する保護者アンケートなどにおいて、保護者の方から民営化後、2年目についても、簡易な保護者アンケートの実施を要望されていたことや、移管後の保育内容等に関して、より多くの保護者の方からご意見をいただき、意向を把握するとともに、民営化事業評価の参考にすることを目的として、民営化後1年目における保護者アンケートと同時期に実施しました。

### 2 調査方法等

#### (1) 保護者アンケート

##### ① 調査対象

平成28年1月1日現在、「鮎川保育園」及び「保育園下穂積キッズ」の在園児童の保護者全員

※ 兄弟、姉妹関係は、1世帯としている。

##### ② 対象世帯

ア 鮎川保育園 108世帯

イ 保育園下穂積キッズ 107世帯

##### ③ 調査項目

別添「民営化後2年目における保育園の保育内容等に関するアンケート(資料1)のとおり」

##### ④ 調査の実施方法

各保育園で全世帯にアンケート用紙を配布し、平成28年1月15日(金)まで回収ボックスを設置し、に回答を投函いただき、平成28年1月18日(月)に事務局(市)が回収

#### (2) 回答状況

アンケートの結果については、「Ⅱ アンケート調査結果」において記述しているため、ここでは、回答状況についての概要を示しています。

	全 体	鮎川保育園	保育園下穂積キッズ
対象世帯	215世帯	108世帯	107世帯
回 答	79世帯	34世帯	45世帯
未回答	136世帯	74世帯	62世帯
回収率	36.7%	31.5%	42.1%

## Ⅱ アンケート調査結果

### 1 アンケート調査の概要

この度のアンケート調査については、平成26年4月1日から民間保育園としての運営が始まった、鮎川保育園（元鮎川保育所）及び保育園下穂積キッズ（元下穂積保育所）の保護者を対象に実施しています。

アンケート調査の結果については、それぞれの保育園ごとに、「民営化以前からの在園世帯」の「移管前」と「移管後」、「民営化以後の在園世帯」の「移管前」と「移管後」また、民営化後1年目に実施した同内容の民営化後の保育所における保育内容等のアンケート（以下、「1年目のアンケート」という。）の結果と比較するなどし、満足度（意向）の変化や推移を整理しつつ、保育園別にとりまとめています。

#### (1) 鮎川保育園（元鮎川保育所）

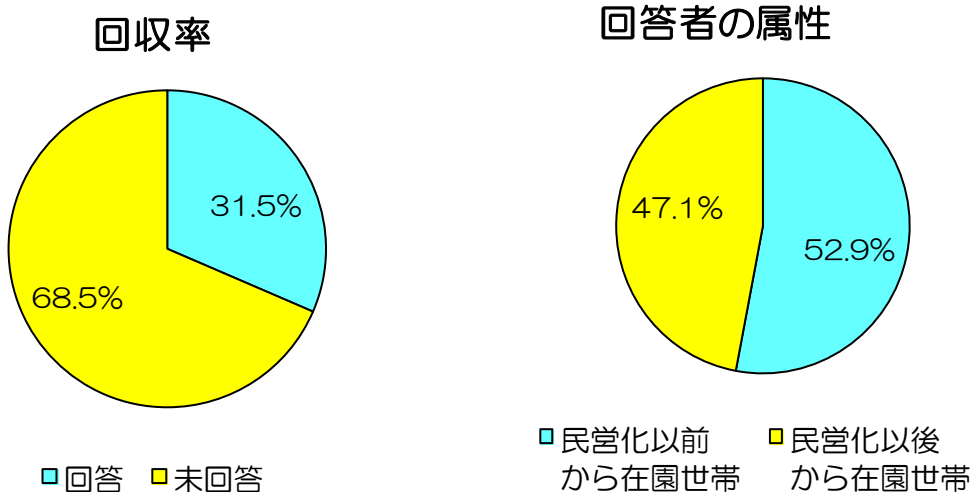
当該保育園は、平成26年4月1日から社会福祉法人山善福社会が運営しています。

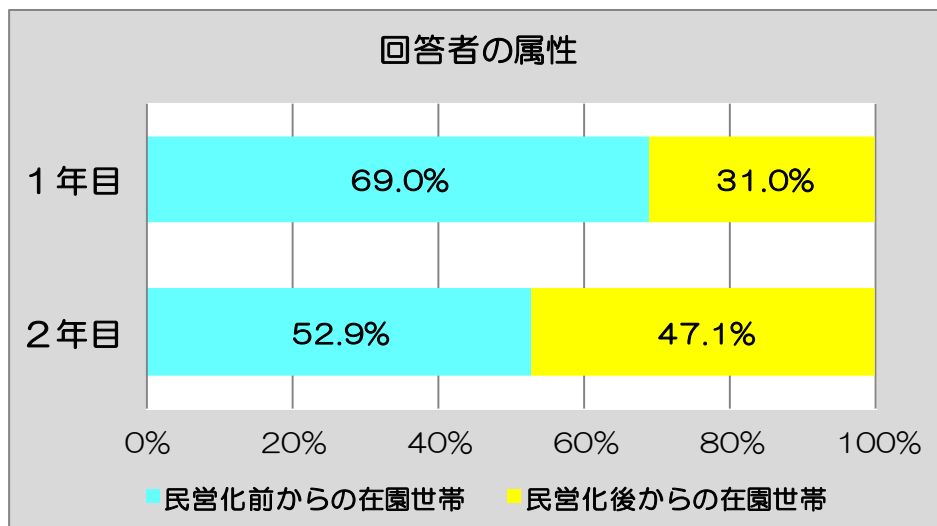
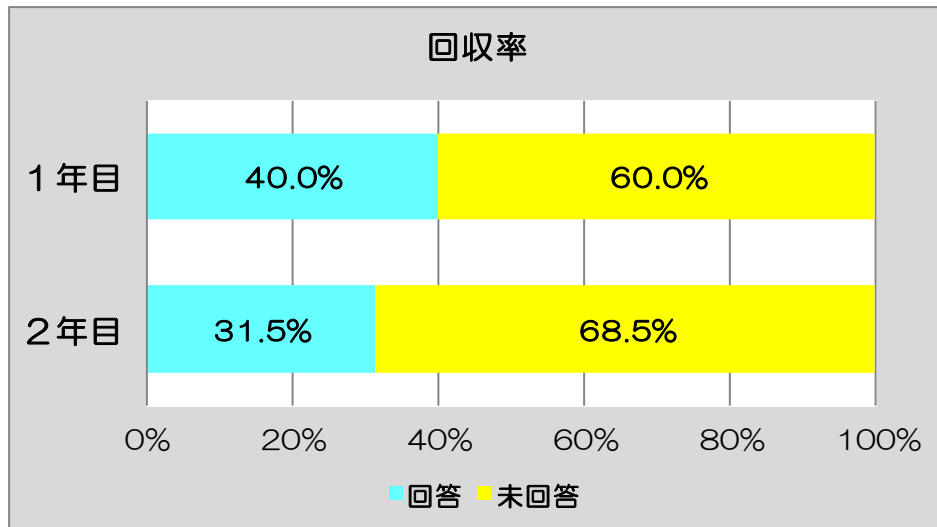
アンケートの回答状況については、平成28年1月1日現在における全世帯108世帯のうち、34世帯から回答をいただいております、回収率は31.5%となっています。

また、回答のあった34世帯のうち、民営化以前からの在園世帯は、18世帯、民営化以後の在園世帯は、16世帯となっています。

この結果を1年目のアンケートの結果と比較すると、1年目の回収率は、40%であり、今回のアンケートと比較して、8.5%減となっています。

また、回答者の属性を比較すると、1年目に回答のあった42世帯のうち、民営化以前からの在園世帯は、29世帯、民営化以後の在園世帯は、13世帯となっており、今回のアンケートでは、民営化以後の在園世帯の方の回答が、1年目と比較して16.1%増加しています。





## (2) 保育園下穂積キッズ（元下穂積保育所）

当該保育園は、平成26年4月1日から社会福祉法人耀き福祉会が運営しています。

アンケートの回答状況については、平成28年1月1日現在における全世帯107世帯のうち、45世帯から回答をいただいております。回収率は42.1%となっております。

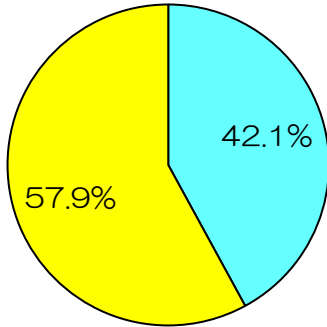
また、回答のあった45世帯のうち、民営化以前からの在園世帯は、33世帯、民営化以後の在園世帯は、12世帯となっております。

この結果を1年目のアンケートの結果と比較すると、1年目の回収率は、40%であり、今回のアンケートと比較して、2.1%増となっております。

また、回答者の属性を比較すると、1年目に回答のあった44世帯のうち、民営化以前からの在園世帯は、36世帯、民営化以後の在園世帯は、8世帯となっております。今回のアンケートでは、民営化以後の在園世帯の方の回答が、1年目と比較し

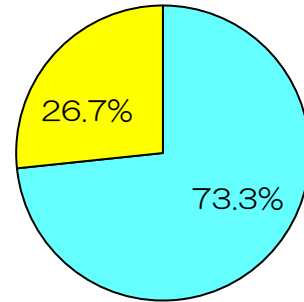
て8.5%増加しています。

回収率

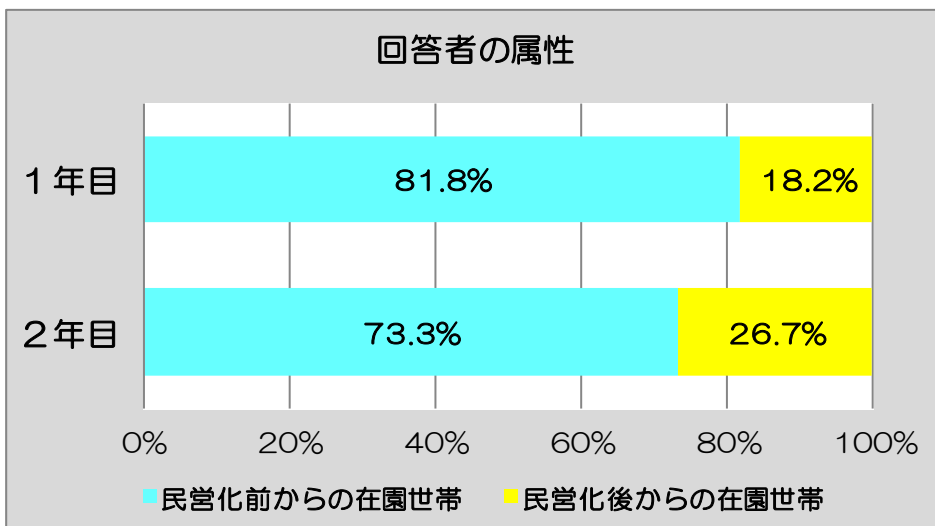
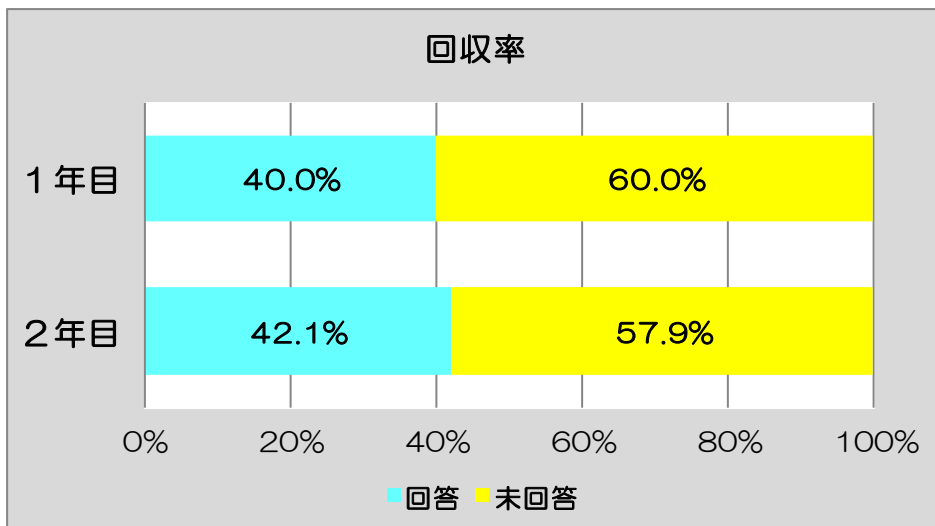


■ 回答 ■ 未回答

回答者の属性



■ 民営化以前から在園世帯 ■ 民営化以後から在園世帯



### (3) 全体

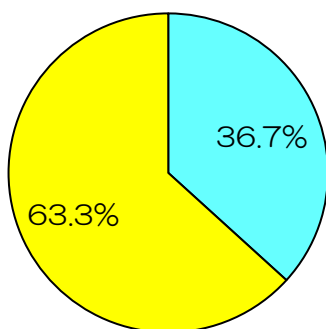
鮎川保育園と保育園下穂積キッズを合算したアンケートの回答状況としては、全世帯215世帯のうち、79世帯から回答を得ており、回収率は36.7%となっています。

また、回答のあった79世帯のうち、民営化以前からの在園世帯は、51世帯、民営化以後の在園世帯は、28世帯となっています。

この結果を民営化後1年目のアンケートの結果と比較すると、1年目の回収率は、40%であり、今回のアンケートと比較して、3.3%減となっています。

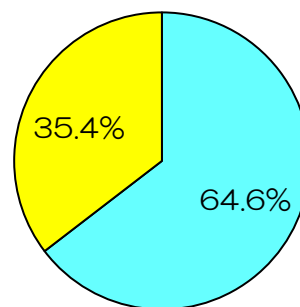
また、回答者の属性を比較すると、1年目に回答のあった86世帯のうち、民営化以前からの在園世帯は、65世帯、民営化以後の在園世帯は、21世帯となっており、今回のアンケートでは、民営化以後の在園世帯の方の回答が、1年目と比較して11%増加しています。

#### 回収率

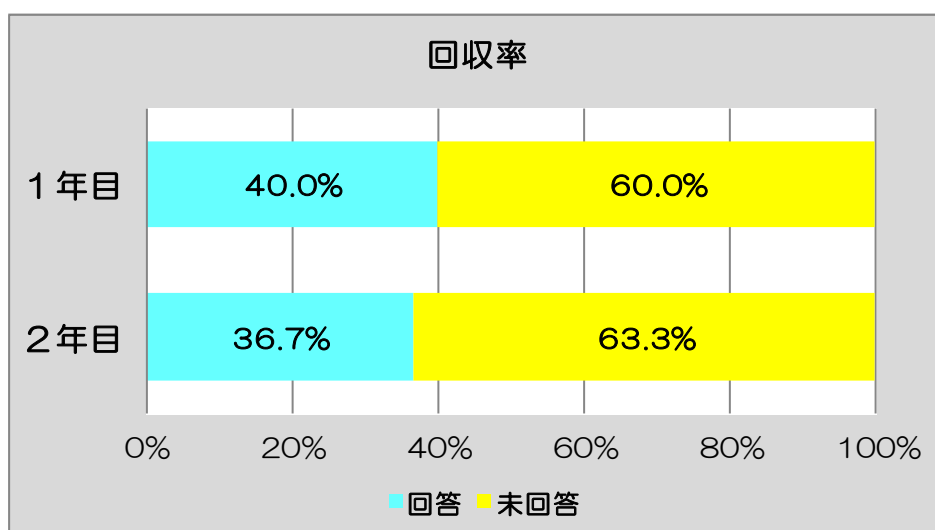


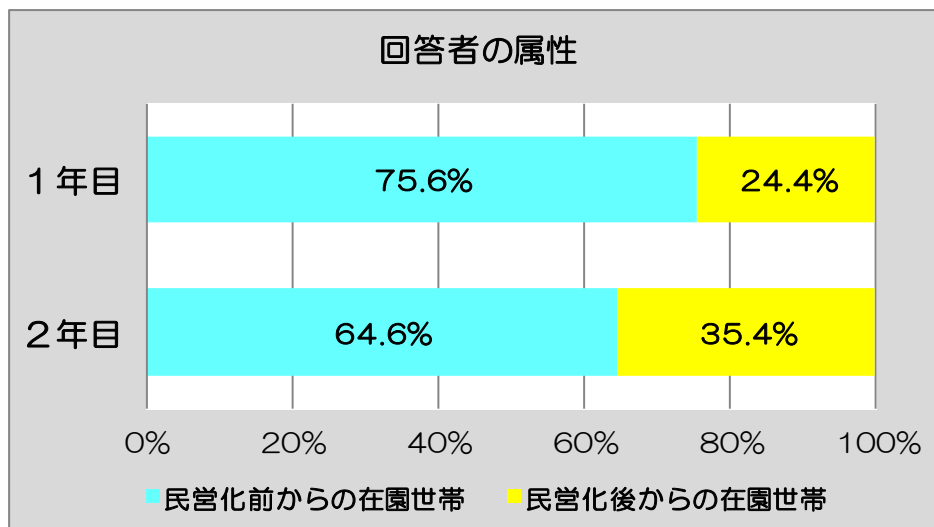
■ 回答 ■ 未回答

#### 回答者の属性



■ 民営化以前から在園世帯 ■ 民営化以後から在園世帯





## 2 保育園下穂積キッズの調査結果

今回実施した、「民営化後2年目における保育園の保育内容等に関するアンケート調査」では、1年目のアンケートと同様、「保護者との連携」として6つの設問、「保育内容」として7つの設問、「保健関係」として5つの設問、「給食」として2つの設問、「保育環境」として3つの設問、「年間行事」として3つの設問、合計6項目26設問の満足度（意向）調査と併せ、平成22年度（平成23年1月13日）に実施した保護者アンケートのうち、「児童と保護者自身」について、2つの設問を、また、「民営化に関する意見について」自由に意見をいただき、保護者の満足度（意向）を把握し、民営化事評価の参考にしたいと考えています。

なお、昨年度のアンケートでは、各項目ごとに自由な意見を記入いただいていたが、民営化後2年目であり、「簡易なアンケートの実施を」というご要望をいただいていることから、各項目ごとの意見欄を省略し、「民営化に関する意見について」として、総括し、回答者の負担の軽減を図ったものです。

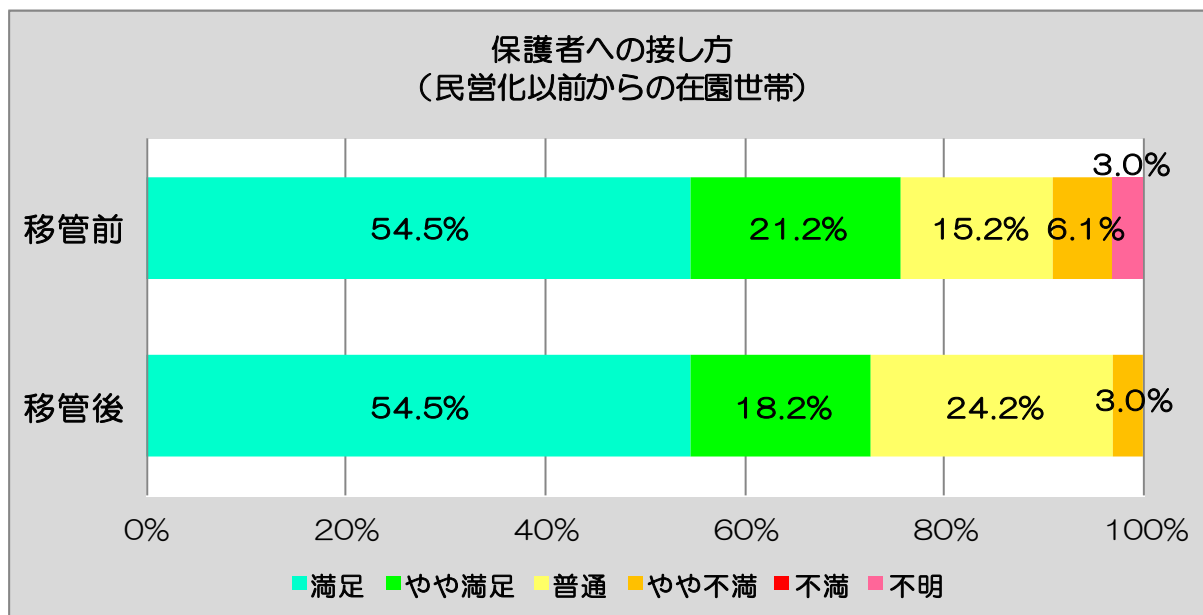
また、6項目26設問については、「移管前」と「移管後」を比較し、その満足度（意向）を把握し、それぞれの設問の全世帯の移管後の満足度を1年目のアンケート結果と比較し、満足度等の推移を把握しています。

なお、移管前と移管後及び1年目のアンケート結果との比較における保護者の満足度（意向）の結果については、今後の民営化後における保育園運営と存続する公立保育所の運営の参考にいたします。

### 1 保護者との連携について

#### (1) 保護者への接し方

保護者への接し方として、「満足」、「やや満足」、「普通」、「やや不満」、「不満」、「不明」の6つの項目から該当する項目を選択していただくとともに、移管後の全世帯の満足度について、1年目のアンケートの結果と比較しています。



① 民営化以前からの在園世帯

**【移管前】**

移管前において「満足」と回答した方は、54.5%、「やや満足」と回答した方は、21.2%であり、両方を合計すると、75.7%の方が概ね満足しているという結果がでています。

また、「普通」と回答した方は、15.2%であり、この方々を含めると、90.9%の方は、それほど大きな不満はないということが考察できます。

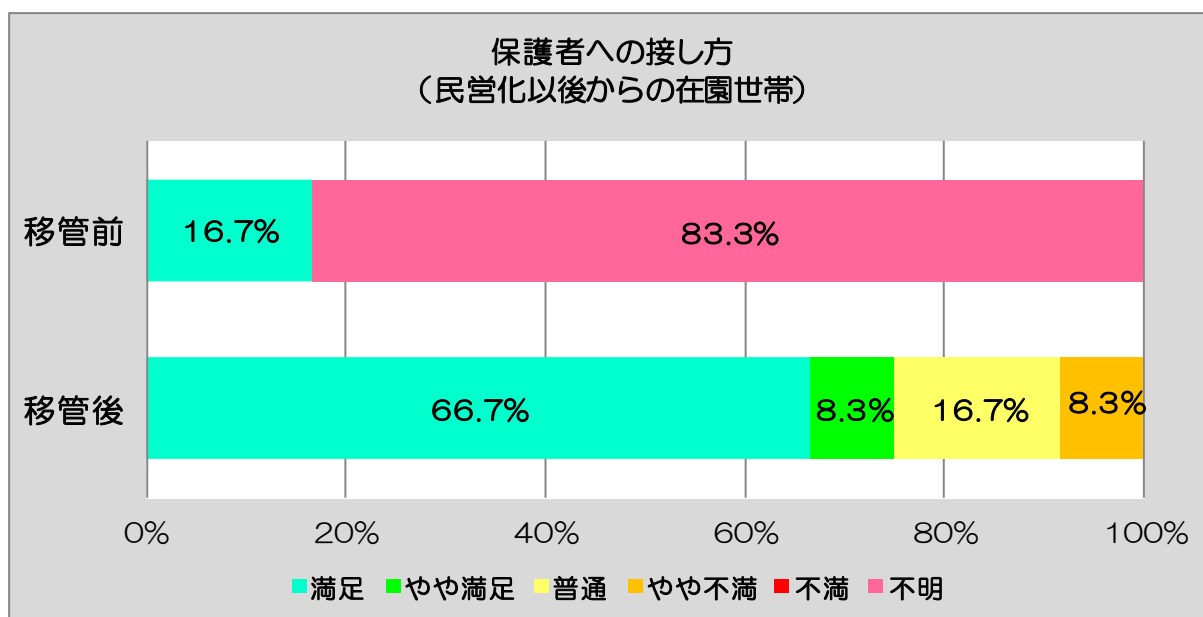
一方、「不満」と回答した方は、0%でしたが、「やや不満」と回答した方は、6.1%であり、6.1%の方が、何らかの不満を有しているという結果がでています。なお、「不明」と回答した方は、3%でした。

**【移管後】**

移管後において「満足」と回答した方は、54.5%、「やや満足」と回答した方は、18.2%であり、両方を合計すると、72.7%の方が概ね満足しているという結果がでています。

また、「普通」と回答した方は、24.2%であり、この方々を含めると、96.9%の方は、それほど大きな不満はないということが考察できます。

一方、「不満」と回答した方は、0%でしたが、「やや不満」と回答した方は、3%であり、3%の方が、何らかの不満を有しているという結果がでています。なお、「不明」と回答した方は、0%でした。(パーセンテージは、小数点以下第2位を四捨五入して算出しているため、合計が99.9%となっています。)



## ② 民営化以後の在園世帯

### 【移管前】

民営化後に在園することとなった世帯であり、移管前の状況が分からないため、「やや満足」、「普通」、「やや不満」、「不満」共に0%であり、「不明」と回答した方が、83.3%、また、「満足」と回答した方が16.7%という結果になっています。

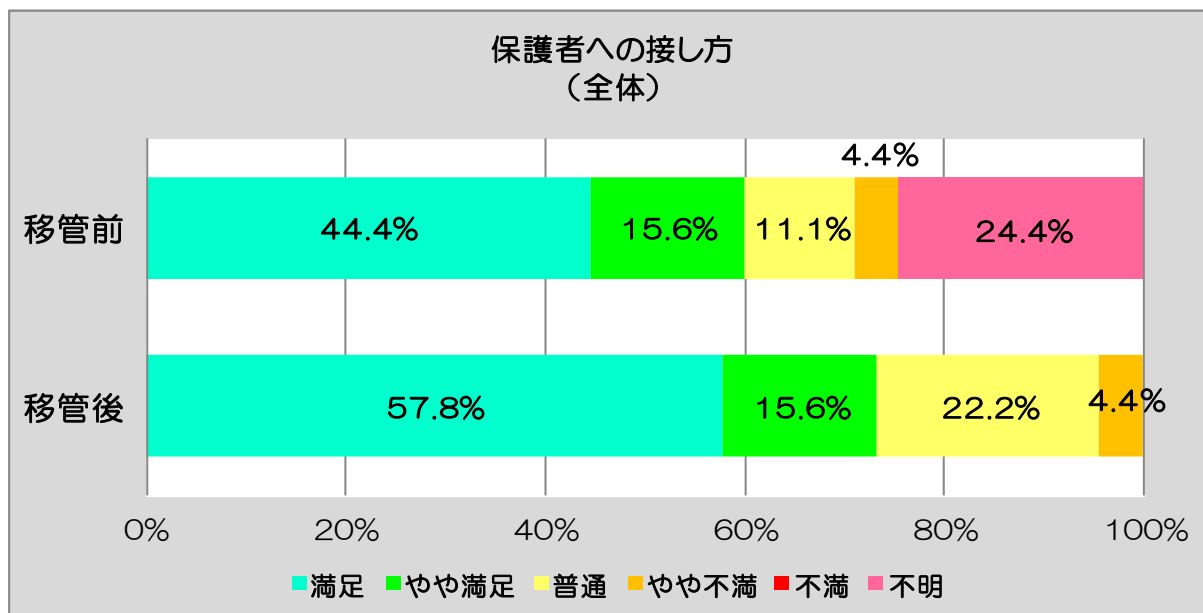
### 【移管後】

移管後において「満足」と回答した方は、66.7%、「やや満足」と回答した方は、8.3%であり、両方を合計すると、75%の方が、概ね満足しているという結果がでています。

また、「普通」と回答した方は、16.7%であり、この方々を含めると、91.7%の方は、それほど大きな不満はないということが考察できます。

一方、「不満」と回答した方は、0%でしたが、「やや不満」と回答した方は、8.3%であり、8.3%の方が、何らかの不満を有しているという結果がでています。なお、「不明」と回答した方は、0%でした。





### ③ 全世帯（全体）

#### 【移管前】

移管前において「満足」であると回答した方は、44.4%、「やや満足」であると回答した方は、15.6%であり、両方を合計すると、60%の方が概ね満足しているという結果がでています。

また、「普通」であると回答した方は、11.1%であり、この方々を含めると、71.1%の方は、それほど大きな不満はないということが考察できます。

一方、「不満」であると回答した方は、0%でしたが、「やや不満」であると回答した方は、4.4%であり、4.4%の方が、何らかの不満を有しているという結果がでています。

なお、「不明」であると回答した方は、24.4%であり、これは、民営化以後に在園することとなった世帯が約4割程度あり、移管前の状況が分からないことから、比率が高くなっているという結果がでています。（パーセンテージは、小数点以下第2位を四捨五入して算出しているため、合計が99.9%となっています。）

#### 【移管後】

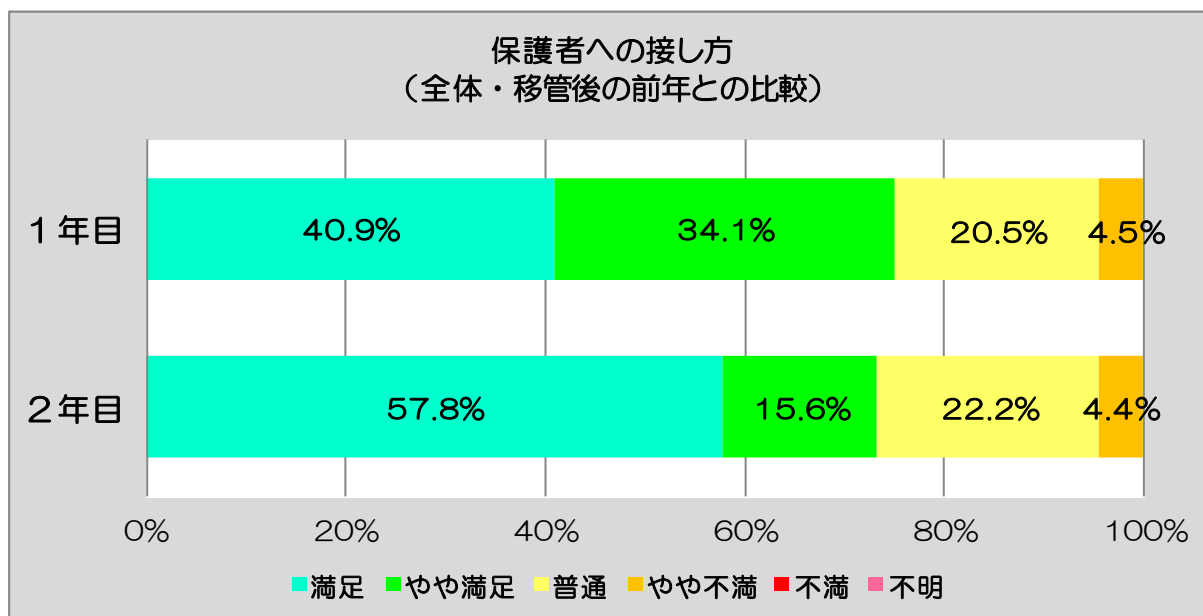
移管後において「満足」であると回答した方は、57.8%、「やや満足」であると回答した方は、15.6%であり、両方を合計すると、73.4%の方が概ね満足しているという結果がでています。

また、「普通」であると回答した方は、22.2%であり、この方々を含めると、95.6%の方は、それほど大きな不満はないということが考察できます。

一方、「不満」であると回答した方は、0%でしたが、「やや不満」であると回答した方は、4.4%であり、4.4%の方が、何らかの不満を有している

いう結果がでています。

なお、民営化後に在園することとなった世帯が約4割程度であるが、移管後の状況については把握されているため、「不明」として回答した方の比率が0%と、移管前と比較して低くなっているという結果がでています。



#### ④ 1年目と2年目の比較（全体・移管後の前年との比較）

##### 【1年目の結果】

1年目において「満足」として回答した方は、40.9%、「やや満足」として回答した方は、34.1%であり、両方を合計すると、75%の方が概ね満足しているという結果がでています。

また、「普通」として回答した方は、20.5%であり、この方々を含めると、95.5%の方は、それほど大きな不満はないということが考察できます。

一方、「不満」として回答した方は、0%でしたが、「やや不満」として回答した方は、4.5%であり、4.5%の方が、何らかの不満を有しているという結果がでています。なお、「不明」として回答した方は、0%でした。

##### 【1年目と2年目の比較】

2年目において「満足」として回答した方は、57.8%と、1年目と比較して16.9%増加していますが、「やや満足」として回答した方は、1年目と比較して18.5%減少しています。

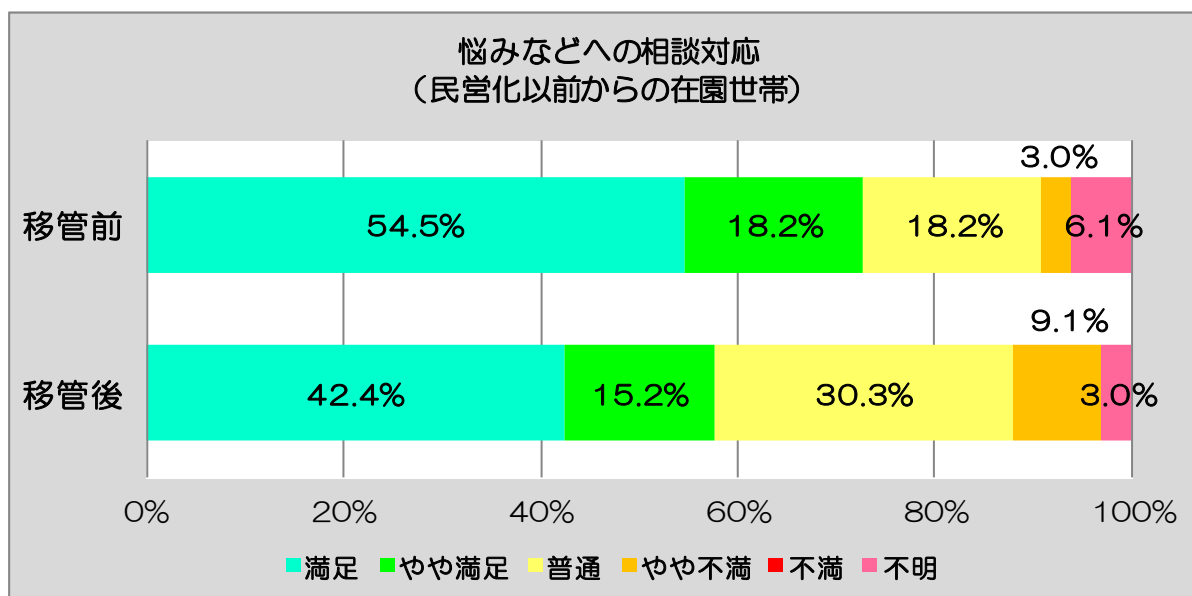
また、「普通」として回答した方は、2年目において1.7%増加しており、「満足」、「やや満足」、「普通」として回答した方の合計を比較すると、1年目95.5%、2年目95.6%と、2年目において0.1%増加しています。

一方、「不満」として回答した方は、1年目、2年目とも0%でしたが、

「やや不満」であると回答した方は、1年目4.5%、2年目4.4%と、2年目において0.1%減少しています。なお、「不明」であると回答した方は、1年目、2年目とも0%でした。

## (2) 悩みなどの相談対応

悩みなどへの相談対応として、「満足」、「やや満足」、「普通」、「やや不満」、「不満」、「不明」の6つの項目から該当する項目を選択していただくとともに、移管後の全世帯の満足度について、1年目のアンケートの結果と比較しています。



### ① 民営化以前からの在園世帯

#### 【移管前】

移管前において「満足」であると回答した方は、54.5%、「やや満足」であると回答した方は、18.2%であり、両方を合計すると、72.7%の方が概ね満足しているという結果がでています。

また、「普通」であると回答した方は、18.2%であり、この方々を含めると、90.9%の方は、それほど大きな不満はないということが考察できます。

一方、「不満」であると回答した方は、0%でしたが、「やや不満」であると回答した方は、3%であり、3%の方が、何らかの不満を有しているという結果がでています。

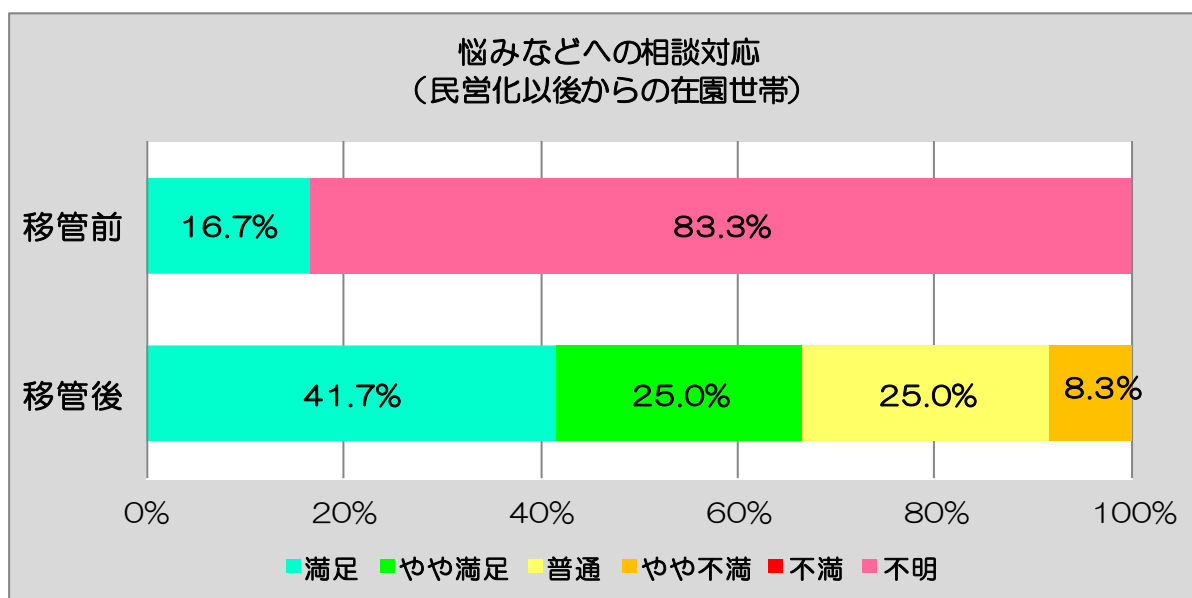
なお、「不明」であると回答した方は、6.1%でした。

#### 【移管後】

移管後において「満足」であると回答した方は、42.4%、「やや満足」であると回答した方は、15.2%であり、両方を合計すると、57.6%の方が、概ね満足しているという結果がでています。

また、「普通」として回答した方は、30.3%であり、この方々を含めると、87.9%の方は、それほど大きな不満はないということが考察できます。

一方、「不満」として回答した方は、0%でしたが、「やや不満」として回答した方は、9.1%であり、9.1%の方が、何らかの不満を有しているという結果がでています。なお、「不明」として回答した方は、3%でした。



## ② 民営化以後の在園世帯

### 【移管前】

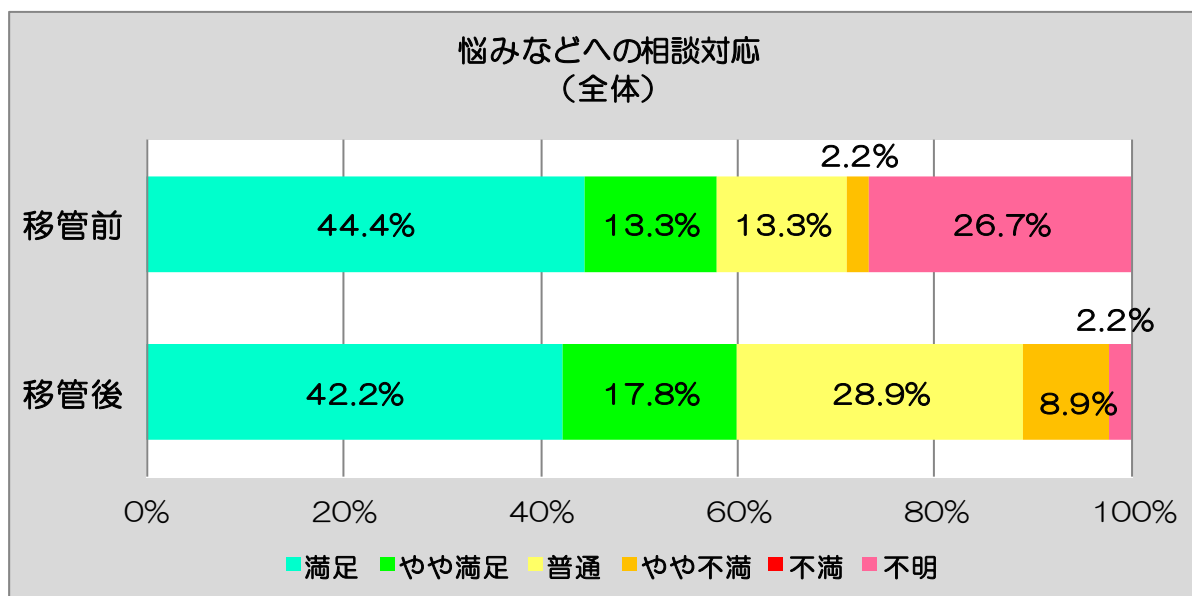
民営化後に在園することとなった世帯であり、移管前の状況が分からないため、「やや満足」、「普通」、「やや不満」、「不満」、共に0%であり、「不明」として回答した方が、83.3%、また、「満足」として回答した方が16.7%という結果になっています。

### 【移管後】

移管後において「満足」として回答した方は、41.7%、「やや満足」として回答した方は、25%であり、両方を合計すると、66.7%の方が、概ね満足しているという結果がでています。

また、「普通」として回答した方は、25%であり、この方々を含めると、91.7%の方は、それほど大きな不満はないということが考察できます。

一方、「不満」として回答した方は、0%でしたが、「やや不満」として回答した方は、8.3%であり、8.3%の方が、何らかの不満を有しているという結果がでています。なお、「不明」として回答した方は、0%でした。



### ③ 全世帯（全体）

#### 【移管前】

移管前において「満足」であると回答した方は、44.4%、「やや満足」であると回答した方は、13.3%であり、両方を合計すると、57.7%の方が、概ね満足しているという結果がでています。

また、「普通」であると回答した方は、13.3%であり、この方々を含めると、71%の方は、それほど大きな不満はないということが考察できます。

一方、「不満」であると回答した方は、0%でしたが、「やや不満」であると回答した方は、2.2%であり、2.2%の方が、何らかの不満を有しているという結果がでています。

なお、「不明」であると回答した方は、26.7%であり、これは、民営化以後に在園することとなった世帯が約4割程度あり、移管前の状況が分からないことから、比率が高くなっているという結果がでています。（パーセンテージは、小数点以下第2位を四捨五入して算出しているため、合計が99.9%となっています。）

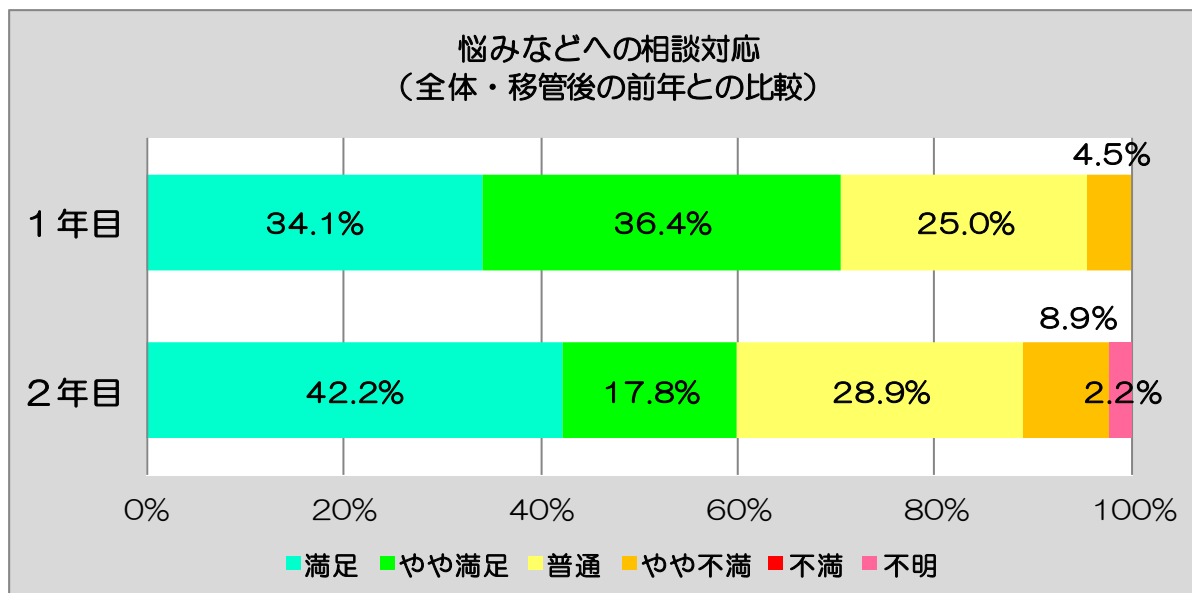
#### 【移管後】

移管後において「満足」であると回答した方は、42.2%、「やや満足」であると回答した方は、17.8%であり、両方を合計すると、60%の方が、概ね満足しているという結果がでています。

また、「普通」であると回答した方は、28.9%であり、この方々を含めると、88.9%の方は、それほど大きな不満はないということが考察できます。

一方、「不満」であると回答した方は、0%でしたが、「やや不満」であると回答した方は、8.9%であり、8.9%の方が、何らかの不満を有しているという結果がでています。

なお、民営化後に在園することとなった世帯が約約4割程度であるが、移管後の状況については把握されているため、「不明」として回答した方の比率が、2.2%と、移管前と比較して低くなっているという結果がでています。



#### ④ 1年目と2年目の比較（全体・移管後の前年との比較）

##### 【1年目】

1年目において「満足」として回答した方は、34.1%、「やや満足」として回答した方は、36.4%であり、両方を合計すると、70.5%の方が概ね満足しているという結果がでています。

また、「普通」として回答した方は、25%であり、この方々を含めると、95.5%の方は、それほど大きな不満はないということが考察できます。

一方、「不満」として回答した方は、0%でしたが、「やや不満」として回答した方は、4.5%であり、4.5%の方が、何らかの不満を有しているという結果がでています。なお、「不明」として回答した方は、0%でした。

##### 【1年目と2年目の比較】

2年目において「満足」として回答した方は、42.2%と、1年目と比較して8.1%増加していますが、「やや満足」として回答した方は、1年目と比較して18.6%減少しています。

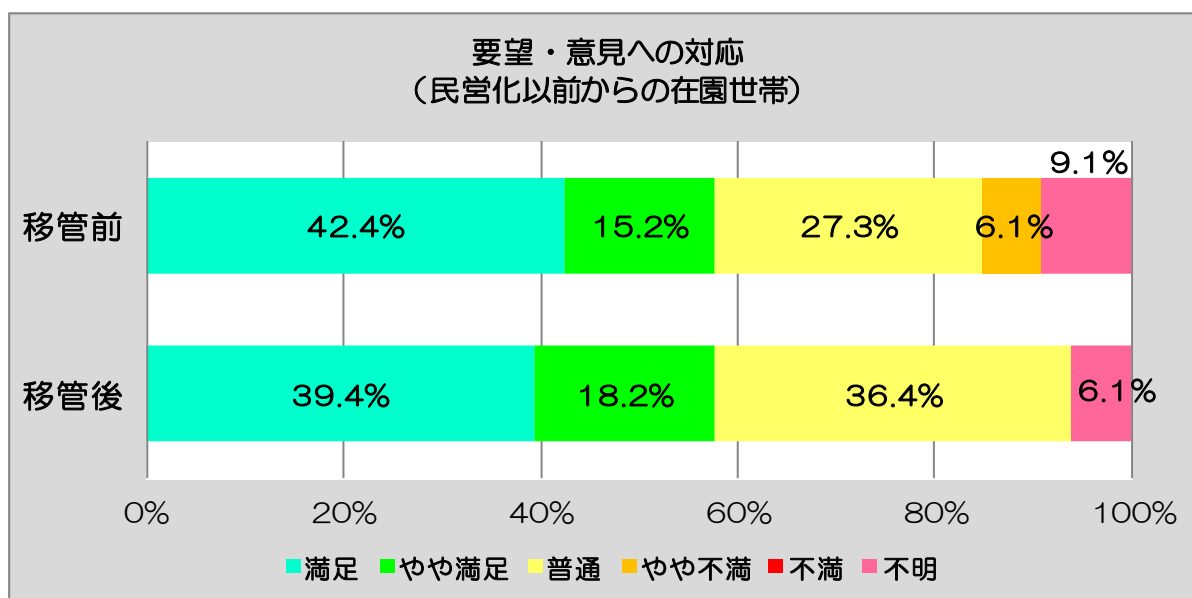
また、「普通」として回答した方は、2年目において3.9%増加しており、「満足」、「やや満足」、「普通」として回答した方の合計を比較すると、1年目が95.5%、2年目が88.9%と、2年目において6.6%減少しています。

一方、「不満」として回答した方は、1年目、2年目とも0%でしたが、「やや不満」として回答した方は、1年目4.5%、2年目8.9%と、2年目において4.4%増加しています。なお、「不明」として回答した方は、1年

目0%、2年目は2.2%でした。

### (3) 要望・意見への対応

要望・意見への対応として、「満足」、「やや満足」、「普通」、「やや不満」、「不満」、「不明」の6つの項目から該当する項目を選択していただくとともに、移管後の全世帯の満足度について、1年目のアンケートの結果と比較しています。



#### ① 民営化以前からの在園世帯

##### 【移管前】

移管前において「満足」であると回答した方は、42.4%、「やや満足」であると回答した方は、15.2%であり、両方を合計すると、57.6%の方が概ね満足しているという結果がでています。

また、「普通」であると回答した方は、27.3%であり、この方々を含めると、84.9%の方は、それほど大きな不満はないということが考察できます。

一方、「不満」であると回答した方は、0%でしたが、「やや不満」であると回答した方は、6.1%であり、6.1%の方が、何らかの不満を有しているという結果がでています。

なお、「不明」であると回答した方は、9.1%でした。(パーセンテージは、小数点以下第2位を四捨五入して算出しているため、合計が100.1%となっています。)

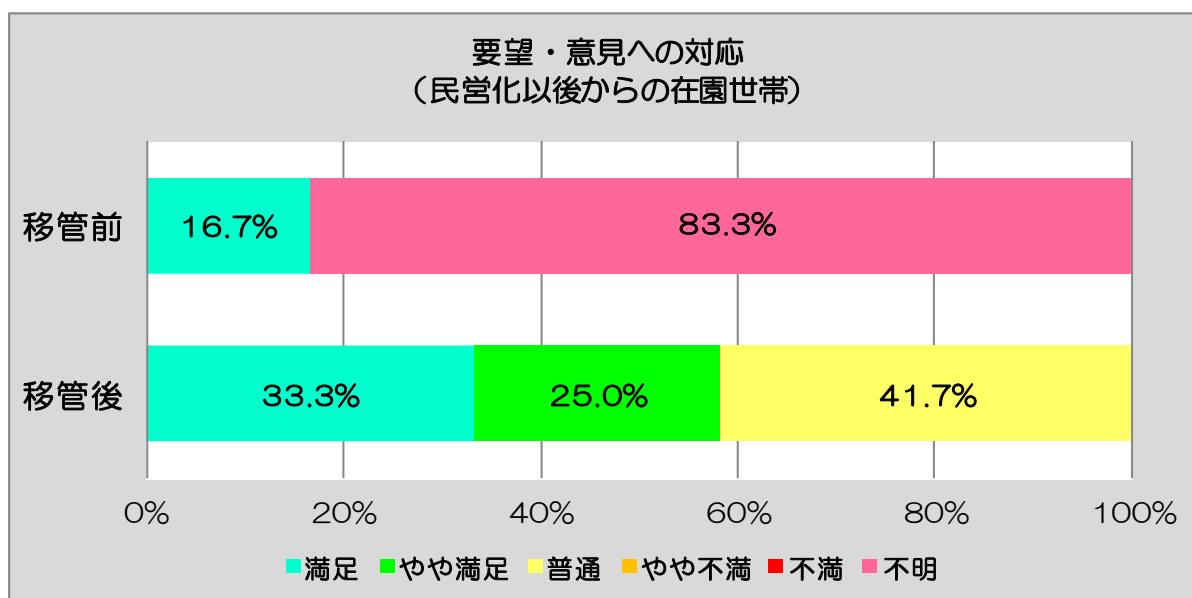
##### 【移管後】

移管後において「満足」であると回答した方は、39.4%、「やや満足」であると回答した方は、18.2%であり、両方を合計すると、57.6%の方が、概ね満足しているという結果がでています。

また、「普通」であると回答した方は、36.4%であり、この方々を含める

と、94%の方は、それほど大きな不満はないということが考察できます。

一方、「不満」、「やや不満」であると回答した方は、共に0%であり、不満ではないことが考察できます。なお、「不明」であると回答した方は、6.1%でした。（パーセンテージは、小数点以下第2位を四捨五入して算出しているため、合計が100.1%となっています。）



## ② 民営化以後の在園世帯

### 【移管前】

民営化後に在園することとなった世帯であり、移管前の状況が分からないため、「やや満足」、「普通」、「やや不満」、「不満」、共に0%であり、「不明」であると回答した方が、83.3%、また、「満足」と回答した方が16.7%という結果になっています。

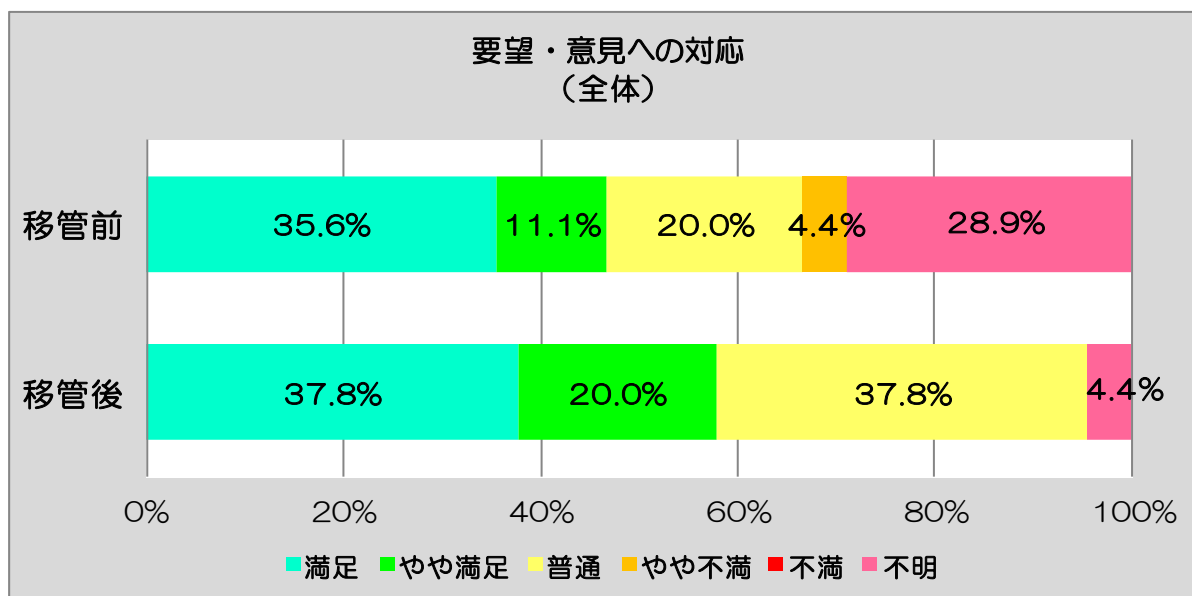
### 【移管後】

移管後において「満足」であると回答した方は、33.3%、「やや満足」であると回答した方は、25%であり、両方を合計すると、58.3%の方が、概ね満足しているという結果がでています。

また、「普通」であると回答した方は、41.7%であり、この方々を含めると、100%となり、全ての方が、それほど大きな不満はないということが考察できます。

なお、「やや不満」、「不満」、「不明」であると回答した方は、共に0%でした。





### ③ 全世帯（全体）

#### 【移管前】

移管前において「満足」であると回答した方は、35.6%、「やや満足」であると回答した方は、11.1%であり、両方を合計すると、46.7%の方が、概ね満足しているという結果がでています。

また、「普通」であると回答した方は、20%であり、この方々を含めると、66.7%の方は、それほど大きな不満はないということが考察できます。

一方、「不満」であると回答した方は、0%でしたが、「やや不満」であると回答した方は、4.4%であり、4.4%の方が、何らかの不満を有しているという結果がでています。

なお、「不明」であると回答した方は、28.9%であり、これは、民営化後に在園することとなった世帯が約4割程度あり、移管前の状況が分からないことから、比率が高くなっているという結果がでています。

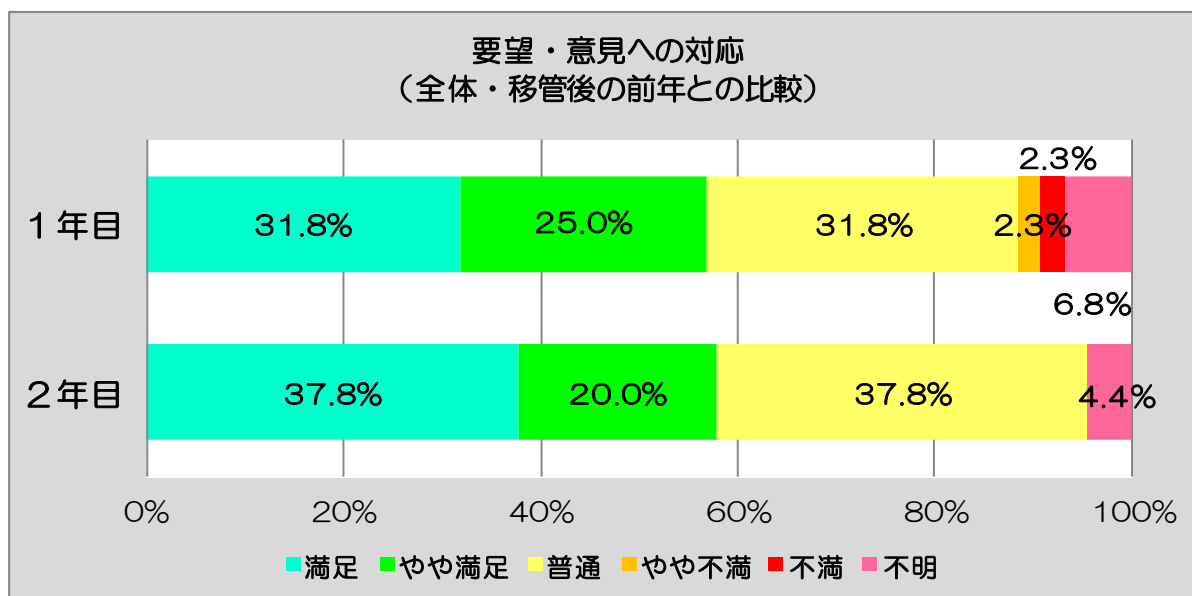
#### 【移管後】

移管後において「満足」であると回答した方は、37.8%、「やや満足」であると回答した方は、20%であり、両方を合計すると、57.8%の方が、概ね満足しているという結果がでています。

また、「普通」であると回答した方は、37.8%であり、この方々を含めると、95.6%の方は、それほど大きな不満はないということが考察できます。

一方、「不満」、「やや不満」であると回答した方は、共に0%であり、不満ではないことが考察できます。

なお、民営化後に在園することとなった世帯が約4割程度であるが、移管後の状況については把握されているため、「不明」であると回答した方の比率が、4.4%と、移管前と比較して低くなっているという結果がでています。



④ 1年目と2年目の比較（全体・移管後の前年との比較）

【1年目】

1年目において「満足」と回答した方は、31.8%、「やや満足」と回答した方は、25%であり、両方を合計すると、56.8%の方が概ね満足しているという結果がでています。

また、「普通」と回答した方は、31.8%であり、この方々を含めると、88.6%の方は、それほど大きな不満はないということが考察できます。

一方、「不満」と回答した方は、2.3%、「やや不満」と回答した方も、2.3%であり、4.6%の方が、何らかの不満を有しているという結果がでています。なお、「不明」と回答した方は、6.8%でした。

【1年目と2年目の比較】

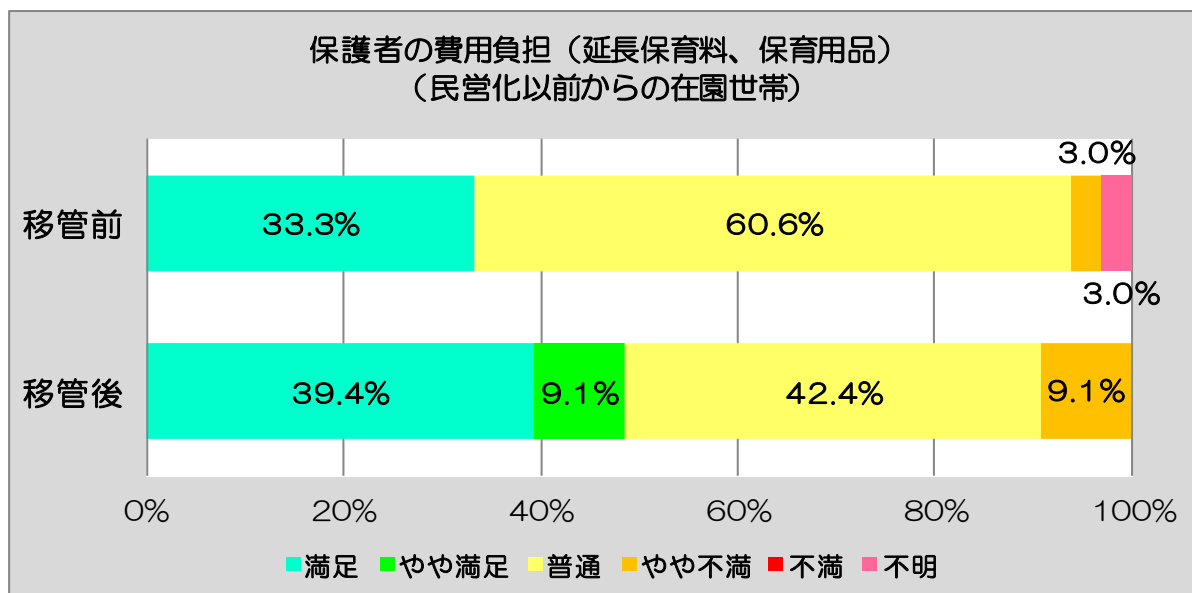
2年目において「満足」と回答した方は、37.8%と、1年目と比較して6%増加していますが、「やや満足」と回答した方は、1年目と比較して5%減少しています。

また、「普通」と回答した方は、2年目において6%増加しており、「満足」、「やや満足」、「普通」と回答した方の合計を比較すると、1年目が88.6%、2年目が95.6%と、2年目において7%増加しています。

一方、「不満」と回答した方は、1年目2.3%、2年目0%と、2年目において2.3%減少し、「やや不満」と回答した方は、1年目2.3%、2年目0%と、2年目において、2.3%減少し、不満ではなくなったことが考察できます。なお、「不明」と回答した方は、1年目6.8%、2年目は4.4%でした。

(4) 保護者の費用負担（延長保育料、保育用品）

保護者の費用負担（延長保育料、保育用品）として、「満足」、「やや満足」、「普通」、「やや不満」、「不満」、「不明」の6つの項目から該当する項目を選択していただくとともに、移管後の全世帯の満足度について、1年目のアンケートの結果と比較しています。



#### ① 民営化以前からの在園世帯

##### 【移管前】

移管前において「満足」であると回答した方は、33.3%、「やや満足」であると回答した方は、0%であり、両方を合計すると、33.3%の方が概ね満足しているという結果がでています。

また、「普通」であると回答した方は、60.6%であり、この方々を含めると、93.9%の方は、それほど大きな不満はないということが考察できます。

一方、「不満」であると回答した方は、0%でしたが、「やや不満」であると回答した方は、3%であり、3%の方が、何らかの不満を有しているという結果がでています。

なお、「不明」であると回答した方は、3%でした。（パーセンテージは、小数点以下第2位を四捨五入して算出しているため、合計が99.9%となっています。）

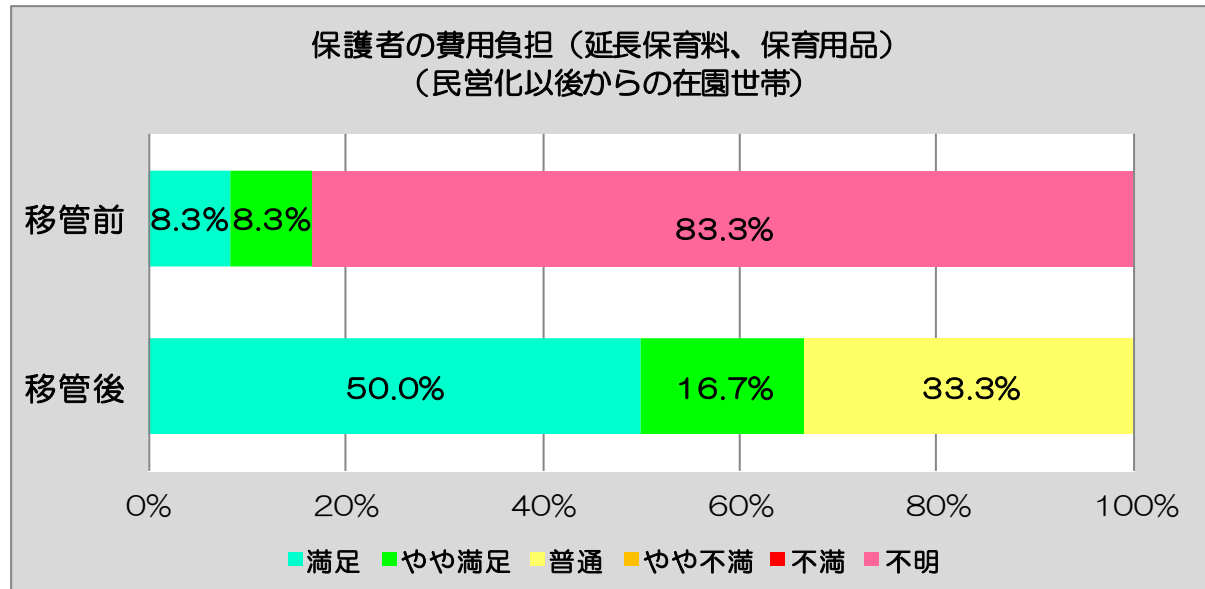
##### 【移管後】

移管後において「満足」であると回答した方は、39.4%、「やや満足」であると回答した方は、9.1%であり、両方を合計すると、48.5%の方が、概ね満足しているという結果がでています。

また、「普通」であると回答した方は、42.4%であり、この方々を含めると、90.9%の方は、それほど大きな不満はないということが考察できます。

一方、「不満」であると回答した方は、0%でしたが、「やや不満」である

と回答した方は、9.1%であり、9.1%の方が、何らかの不満を有しているという結果がでています。なお、「不明」として回答した方は、0%でした。



## ② 民営化以後の在園世帯

### 【移管前】

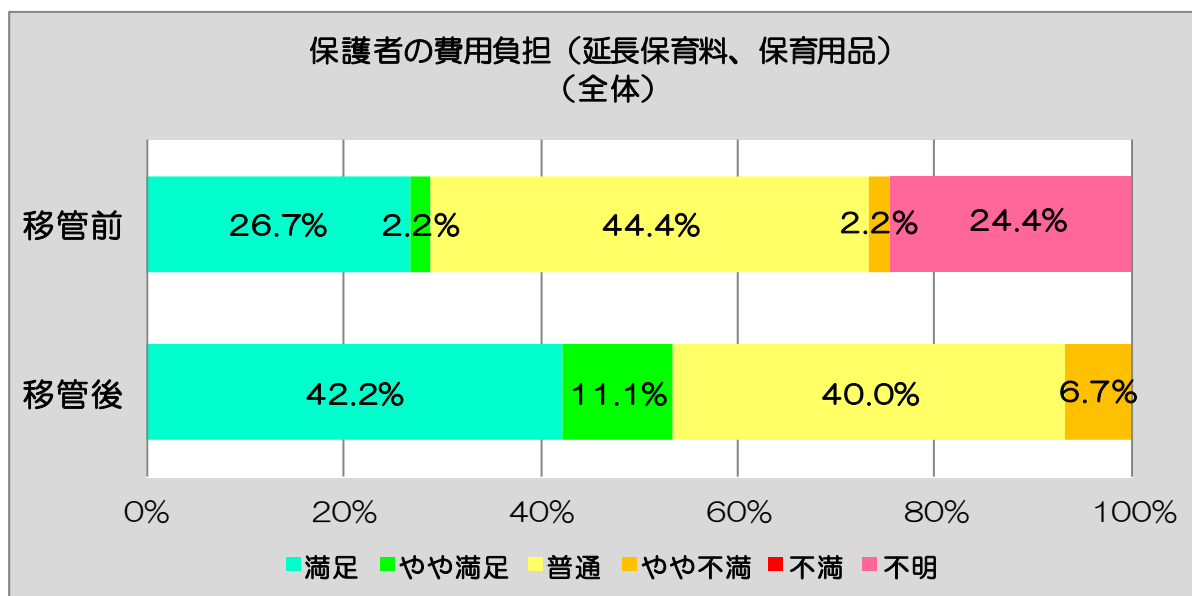
民営化後に在園することとなった世帯であり、移管前の状況が分からないため、「普通」、「やや不満」、「不満」、共に0%であり、「不明」として回答した方が、83.3%、また、「満足」として回答した方が8.3%、「やや満足」として回答した方が、8.3%という結果になっています。

### 【移管後】

移管後において「満足」として回答した方は、50%、「やや満足」として回答した方は、16.7%であり、両方を合計すると、66.7%の方が、概ね満足しているという結果がでています。

また、「普通」として回答した方は、33.3%であり、この方々を含めると、100%となり、全ての方が、それほど大きな不満はないということが考察できます。

なお、「やや不満」、「不満」、「不明」として回答した方は、共に0%でした。



### ③ 全世帯（全体）

#### 【移管前】

移管前において「満足」と回答した方は、26.7%、「やや満足」と回答した方は、2.2%であり、両方を合計すると、28.9%の方が、概ね満足しているという結果がでています。

また、「普通」と回答した方は、44.4%であり、この方々を含めると、73.3%の方は、それほど大きな不満はないということが考察できます。

一方、「不満」と回答した方は、0%でしたが、「やや不満」と回答した方は、2.2%であり、2.2%の方が、何らかの不満を有しているという結果がでています。

なお、「不明」と回答した方は、24.4%であり、これは、民営化以後に在園することとなった世帯が約4割程度あり、移管前の状況が分からないことから、比率が高くなっているという結果がでています。（パーセンテージは、小数点以下第2位を四捨五入して算出しているため、合計が99.9%となっています。）

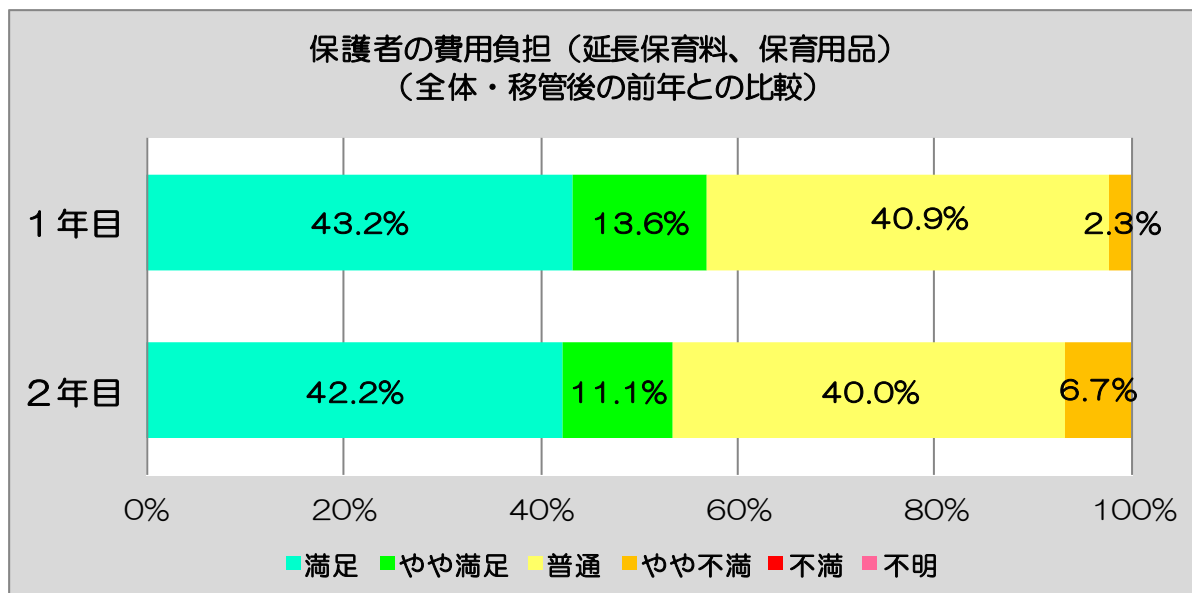
#### 【移管後】

移管後において「満足」と回答した方は、42.2%、「やや満足」と回答した方は、11.1%であり、両方を合計すると、53.3%の方が、概ね満足しているという結果がでています。

また、「普通」と回答した方は、40%であり、この方々を含めると、93.3%の方は、それほど大きな不満はないということが考察できます。

一方、「不満」と回答した方は、0%でしたが、「やや不満」と回答した方は、6.7%であり、6.7%の方が、何らかの不満を有しているという結果がでています。

なお、民営化後に在園することとなった世帯が約約4割程度であるが、移管後の状況については把握されているため、「不明」として回答した方の比率が、0%と、移管前と比較して低くなっているという結果がでています。



#### ④ 1年目と2年目の比較（全体・移管後の前年との比較）

##### 【1年目】

1年目において「満足」として回答した方は、43.2%、「やや満足」として回答した方は、13.6%であり、両方を合計すると、56.8%の方が概ね満足しているという結果がでています。

また、「普通」として回答した方は、40.9%であり、この方々を含めると、97.7%の方は、それほど大きな不満はないということが考察できます。

一方、「不満」として回答した方は、0%でしたが、「やや不満」として回答した方は、2.3%であり、2.3%の方が、何らかの不満を有しているという結果がでています。なお、「不明」として回答した方は、0%でした。

##### 【1年目と2年目の比較】

2年目において「満足」として回答した方は、42.2%と、1年目と比較して1%減少し、「やや満足」として回答した方も、1年目と比較して2.5%減少しています。

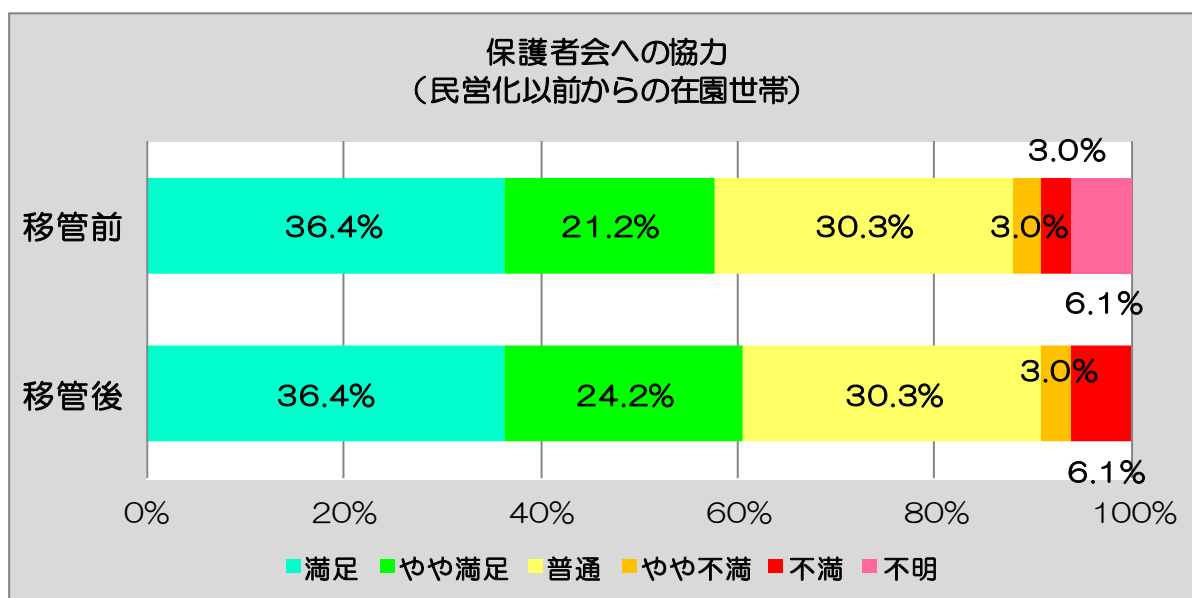
また、「普通」として回答した方は、2年目において0.9%減少しており、「満足」、「やや満足」、「普通」として回答した方の合計を比較すると、1年目が97.7%、2年目が93.3%と、2年目において4.4%減少しています。

一方、「不満」として回答した方は、1年目、2年目共に0%でしたが、「やや不満」として回答した方は、1年目、2.3%、2年目、6.7%と、2年目において4.4%増加しています。なお、「不明」として回答した方は、

1年目、2年目共に0%でした。

#### (5) 保護者会への協力

保護者会への協力として、「満足」、「やや満足」、「普通」、「やや不満」、「不満」、「不明」の6つの項目から該当する項目を選択していただくとともに、移管後の全世帯の満足度について、1年目のアンケートの結果と比較しています。



#### ① 民営化以前からの在園世帯

##### 【移管前】

移管前において「満足」と回答した方は、36.4%、「やや満足」と回答した方は、21.2%であり、両方を合計すると、57.6%の方が概ね満足しているという結果がでています。

また、「普通」と回答した方は、30.3%であり、この方々を含めると、87.9%の方は、それほど大きな不満はないということが考察できます。

一方、「不満」と回答した方は、3%、「やや不満」と回答した方は、3%であり、6%の方が、何らかの不満を有しているという結果がでています。

なお、「不明」と回答した方は、6.1%でした。

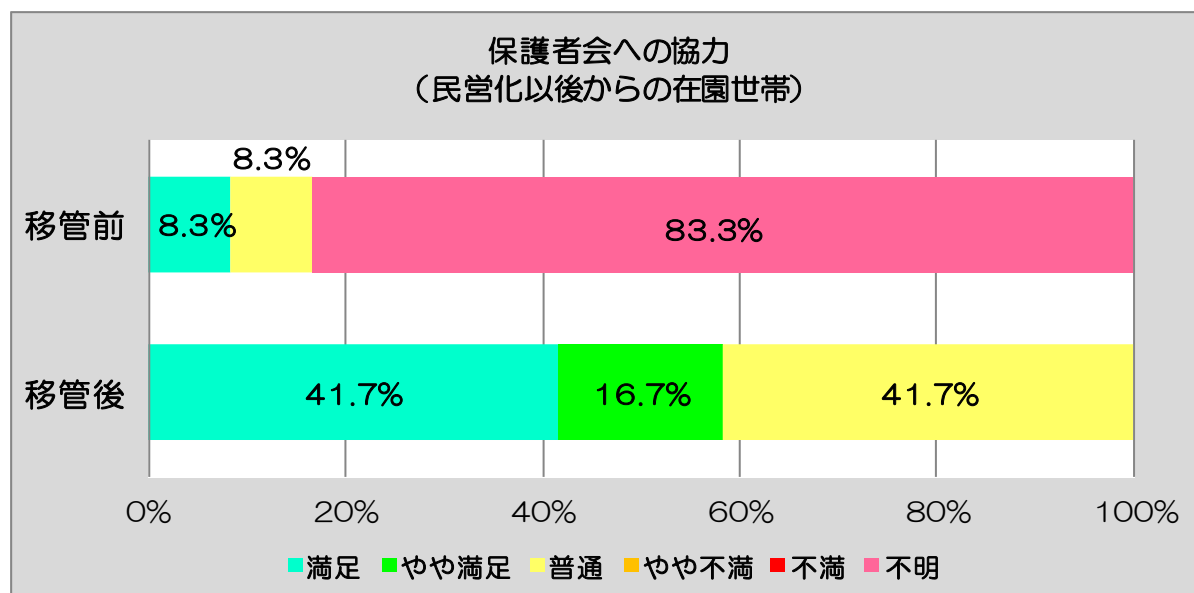
##### 【移管後】

移管後において「満足」と回答した方は、36.4%、「やや満足」と回答した方は、24.2%であり、両方を合計すると、60.6%の方が、概ね満足しているという結果がでています。

また、「普通」と回答した方は、30.3%であり、この方々を含めると、90.9%の方は、それほど大きな不満はないということが考察できます。

一方、「不満」と回答した方は、6.1%、「やや不満」と回答

した方は、3%であり、9.1%の方が、何らかの不満を有しているという結果がでています。なお、「不明」であると回答した方は、0%でした。



## ② 民営化以後の在園世帯

### 【移管前】

民営化後に在園することとなった世帯であり、移管前の状況が分からないため、「やや満足」、「やや不満」、「不満」共に0%であり、「不明」であると回答した方が、83.3%、また、「満足」と回答した方が8.3%、「普通」と回答した方が、8.3%という結果になっています。（パーセンテージは、小数点以下第2位を四捨五入して算出しているため、合計が99.9%となっています。）

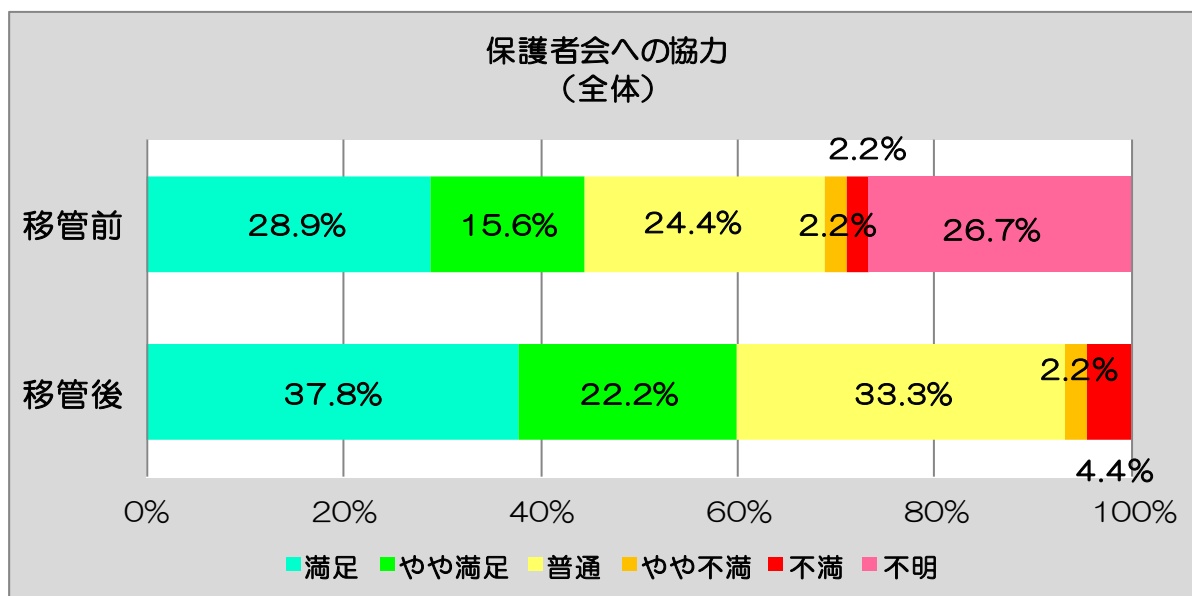
### 【移管後】

移管後において「満足」であると回答した方は、41.7%、「やや満足」であると回答した方は、16.7%であり、両方を合計すると、58.4%の方が、概ね満足しているという結果がでています。

また、「普通」であると回答した方は、41.7%であり、この方々を含めると、100%となり、全ての方が、それほど大きな不満はないということが考察できます。（パーセンテージは、小数点以下第2位を四捨五入して算出しているため、合計が100.1%となっています。）

なお、「やや不満」、「不満」、「不明」であると回答した方は、共に0%でした。





### ③ 全世帯（全体）

#### 【移管前】

移管前において「満足」であると回答した方は、28.9%、「やや満足」であると回答した方は、15.6%であり、両方を合計すると、44.5%の方が、概ね満足しているという結果がでています。

また、「普通」であると回答した方は、24.4%であり、この方々を含めると、68.9%の方は、それほど大きな不満はないということが考察できます。

一方、「不満」であると回答した方は、2.2%、「やや不満」であると回答した方は、2.2%であり、4.4%の方が、何らかの不満を有しているという結果がでています。

なお、「不明」であると回答した方は、26.7%であり、これは、民営化以後に在園することとなった世帯が約4割程度あり、移管前の状況が分からないことから、比率が高くなっているという結果がでています。

#### 【移管後】

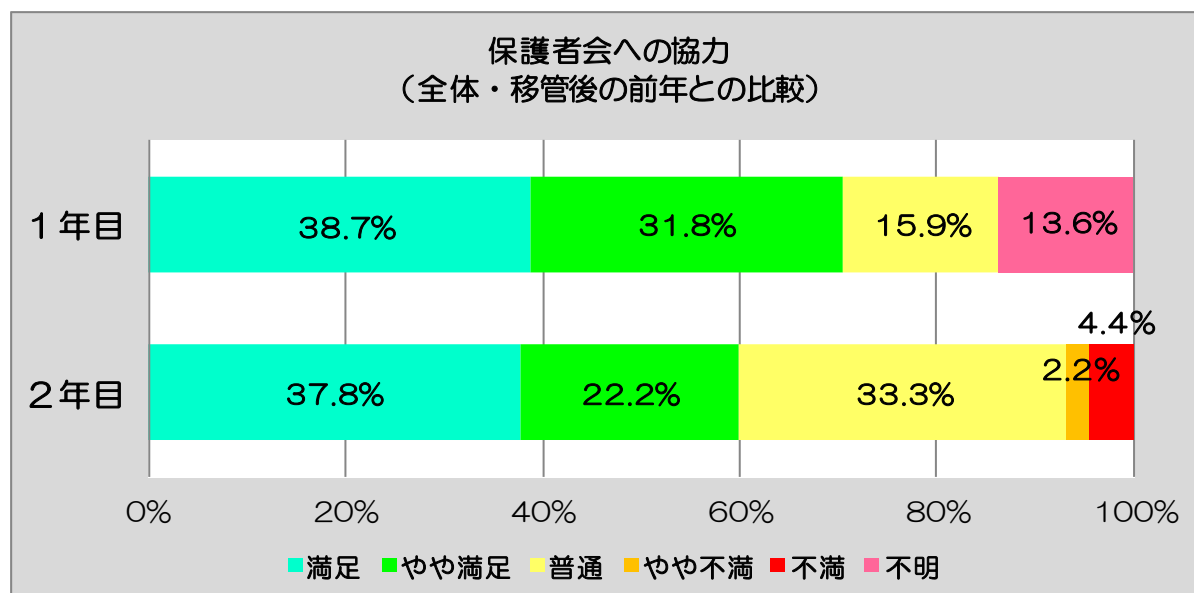
移管後において「満足」であると回答した方は、37.8%、「やや満足」であると回答した方は、22.2%であり、両方を合計すると、60%の方が、概ね満足しているという結果がでています。

また、「普通」であると回答した方は、33.3%であり、この方々を含めると、93.3%の方は、それほど大きな不満はないということが考察できます。

一方、「不満」であると回答した方は、4.4%、「やや不満」であると回答した方は、2.2%であり、6.6%の方が、何らかの不満を有しているという結果がでています。

なお、民営化後に在園することとなった世帯が約4割程度であるが、移管後の状況については把握されているため、「不明」であると回答した方の比率

が、0%と、移管前と比較して低くなっているという結果がでています。（パーセンテージは、小数点以下第2位を四捨五入して算出しているため、合計が99.9%となっています。）



#### ④ 1年目と2年目の比較（全体・移管後の前年との比較）

##### 【1年目】

1年目において「満足」であると回答した方は、38.7%、「やや満足」であると回答した方は、31.8%であり、両方を合計すると、70.5%の方が概ね満足しているという結果がでています。

また、「普通」であると回答した方は、15.9%であり、この方々を含めると、86.4%の方は、それほど大きな不満はないということが考察できます。

一方、「不満」、「やや不満」であると回答した方は、共に0%であり、不満ではないことが考察できます。

なお、「不明」であると回答した方は、13.6%でした。

##### 【1年目と2年目の比較】

2年目において「満足」であると回答した方は、37.8%と、1年目と比較して0.9%減少し、「やや満足」であると回答した方も、1年目と比較して9.6%減少しています。

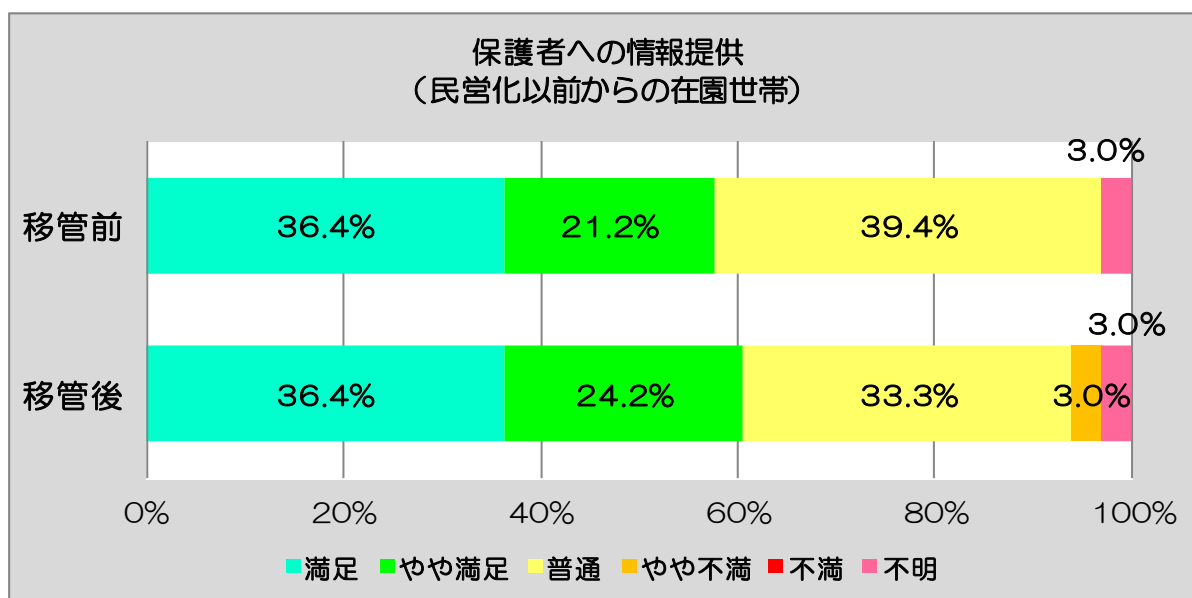
また、「普通」であると回答した方は、2年目において17.4%増加しており、「満足」、「やや満足」、「普通」であると回答した方の合計を比較すると、1年目が86.4%、2年目が93.3%と、2年目において6.9%増加しています。

一方、「不満」であると回答した方は、1年目0%、2年目4.4%と2年目において4.4%増加し、「やや不満」であると回答した方も、1年目0%、2年目2.2%と、2年目において2.2%増加しています。なお、「不明」である

と回答した方は、1年目は13.6%、2年目は0%でした。

#### (6) 保護者への情報提供

保護者への情報提供として、「満足」、「やや満足」、「普通」、「やや不満」、「不満」、「不明」の6つの項目から該当する項目を選択していただくとともに、移管後の全世帯の満足度について、1年目のアンケートの結果と比較しています。



#### ① 民営化以前からの在園世帯

##### 【移管前】

移管前において「満足」であると回答した方は、36.4%、「やや満足」であると回答した方は、21.2%であり、両方を合計すると、57.6%の方が概ね満足しているという結果がでています。

また、「普通」であると回答した方は、39.4%であり、この方々を含めると、97%の方は、それほど大きな不満はないということが考察できます。

一方、「不満」、「やや不満」であると回答した方は、共に0%であり、不満ではないことが考察できます。なお、「不明」であると回答した方は、3%でした。

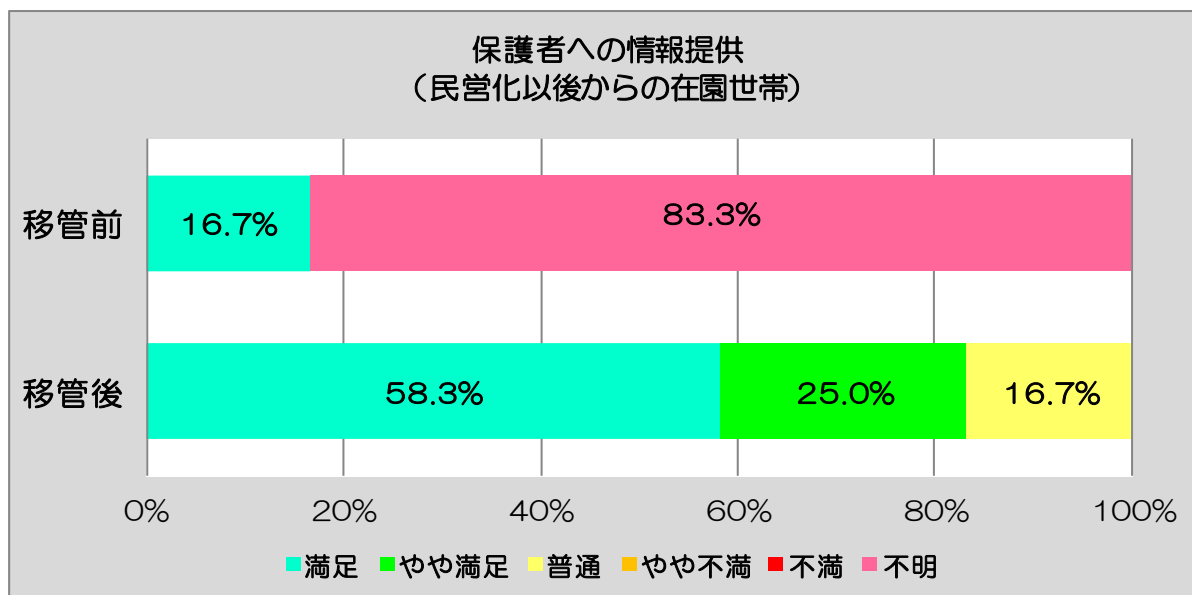
##### 【移管後】

移管後において「満足」であると回答した方は、36.4%、「やや満足」であると回答した方は、24.2%であり、両方を合計すると、60.6%の方が、概ね満足しているという結果がでています。

また、「普通」であると回答した方は、33.3%であり、この方々を含めると、93.9%の方は、それほど大きな不満はないということが考察できます。

一方、「不満」であると回答した方は、0%でしたが、「やや不満」であると回答した方は、3%であり、3%の方が、何らかの不満を有しているという

結果がでています。なお、「不明」として回答した方は、3%でした。（パーセンテージは、小数点以下第2位を四捨五入して算出しているため、合計が99.9%となっています。）



## ② 民営化以後の在園世帯

### 【移管前】

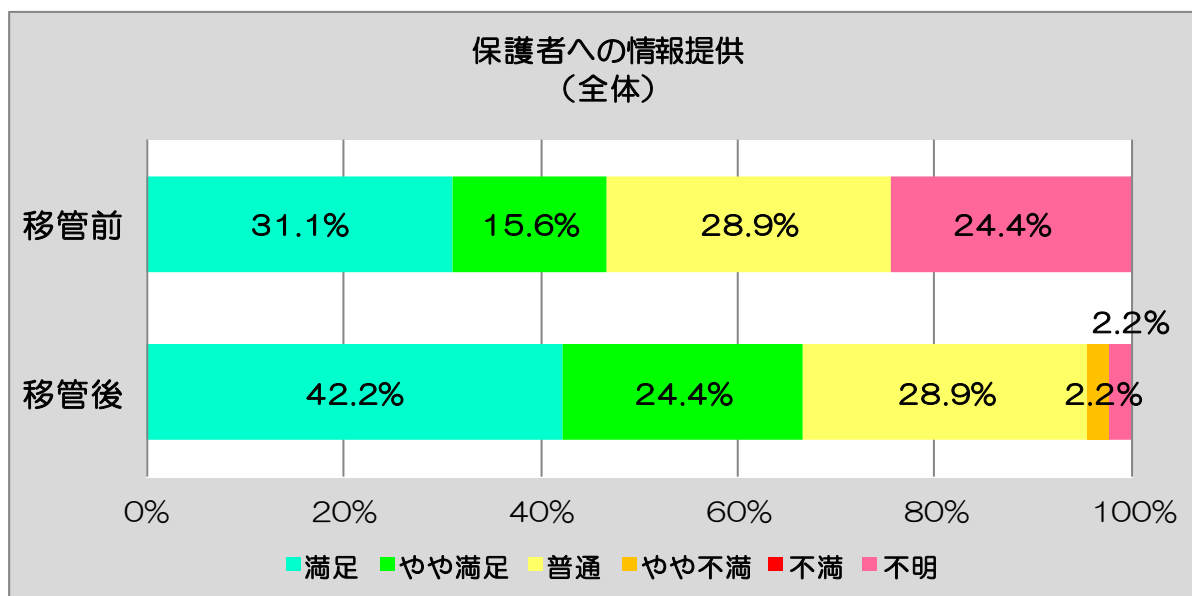
民営化後に在園することとなった世帯であり、移管前の状況が分からないため、「やや満足」、「普通」、「やや不満」、「不満」共に0%であり、「不明」として回答した方が、83.3%、また、「満足」と回答した方が16.7%という結果になっています。

### 【移管後】

移管後において「満足」として回答した方は、58.3%、「やや満足」として回答した方は、25%であり、両方を合計すると、83.3%の方が、概ね満足しているという結果がでています。

また、「普通」として回答した方は、16.7%であり、この方々を含めると、100%となり、全ての方が、それほど大きな不満はないということが考察できます。

なお、「やや不満」、「不満」、「不明」として回答した方は、共に0%でした。



### ③ 全世帯（全体）

#### 【移管前】

移管前において「満足」と回答した方は、31.1%、「やや満足」と回答した方は、15.6%であり、両方を合計すると、46.7%の方が、概ね満足しているという結果がでています。

また、「普通」と回答した方は、28.9%であり、この方々を含めると、75.6%の方は、それほど大きな不満はないということが考察できます。

一方、「不満」、「やや不満」と回答した方は、共に0%であり、不満ではないことが考察できます。

なお、「不明」と回答した方は、24.4%であり、これは、民営化以後に在園することとなった世帯が約4割程度あり、移管前の状況が分からないことから、比率が高くなっているという結果がでています。

#### 【移管後】

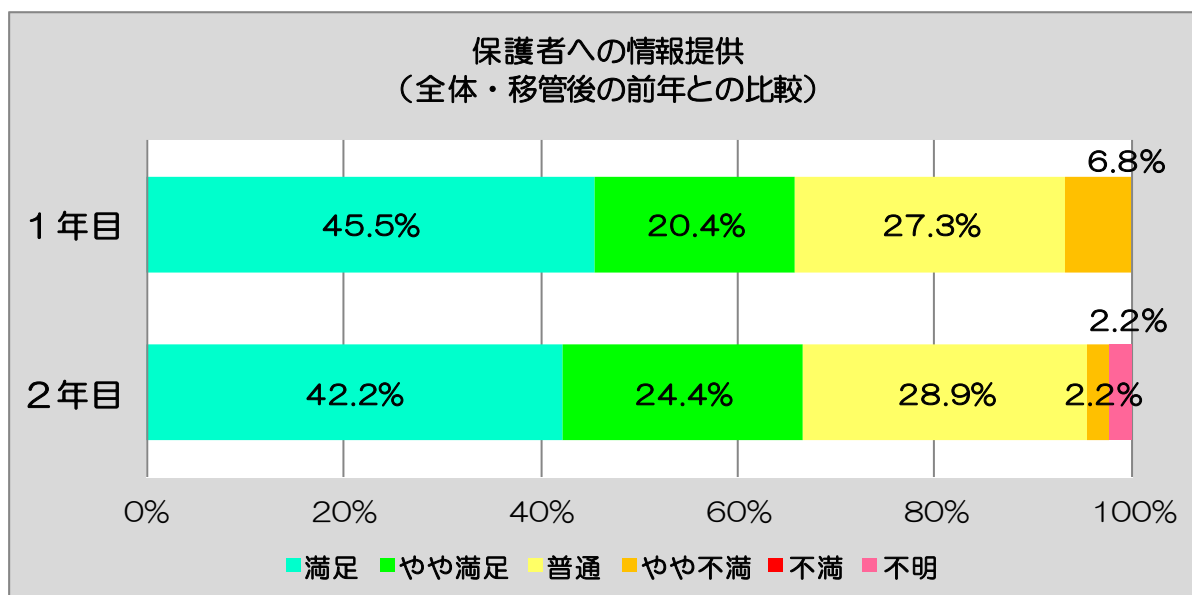
移管後において「満足」と回答した方は、42.2%、「やや満足」と回答した方は、24.4%であり、両方を合計すると、66.6%の方が、概ね満足しているという結果がでています。

また、「普通」と回答した方は、28.9%であり、この方々を含めると、95.5%の方は、それほど大きな不満はないということが考察できます。

一方、「不満」と回答した方は、0%でしたが、「やや不満」と回答した方は、2.2%であり、2.2%の方が、何らかの不満を有しているという結果がでています。

なお、民営化後に在園することとなった世帯が約4割程度であるが、移管後の状況については把握されているため、「不明」と回答した方の比率が、2.2%と、移管前と比較して低くなっているという結果がでています。（パ

ーセンテージは、小数点以下第2位を四捨五入して算出しているため、合計が99.9%となっています。)



#### ④ 1年目と2年目の比較（全体・移管後の前年との比較）

##### 【1年目】

1年目において「満足」であると回答した方は、45.5%、「やや満足」であると回答した方は、20.4%であり、両方を合計すると、65.9%の方が概ね満足しているという結果がでています。

また、「普通」であると回答した方は、27.3%であり、この方々を含めると、93.2%の方は、それほど大きな不満はないということが考察できます。

一方、「不満」であると回答した方は、0%でしたが、「やや不満」であると回答した方は、6.8%であり、6.8%の方が何らかの不満を有しているという結果がでています。なお、「不明」であると回答した方は、0%でした。

##### 【1年目と2年目の比較】

2年目において「満足」であると回答した方は、42.2%と、1年目と比較して3.3%減少していますが、「やや満足」であると回答した方は、1年目と比較して4%増加しています。

また、「普通」であると回答した方は、2年目において1.6%増加しており、「満足」、「やや満足」、「普通」であると回答した方の合計を比較すると、1年目が93.2%、2年目が95.5%と、2年目において2.3%増加しています。

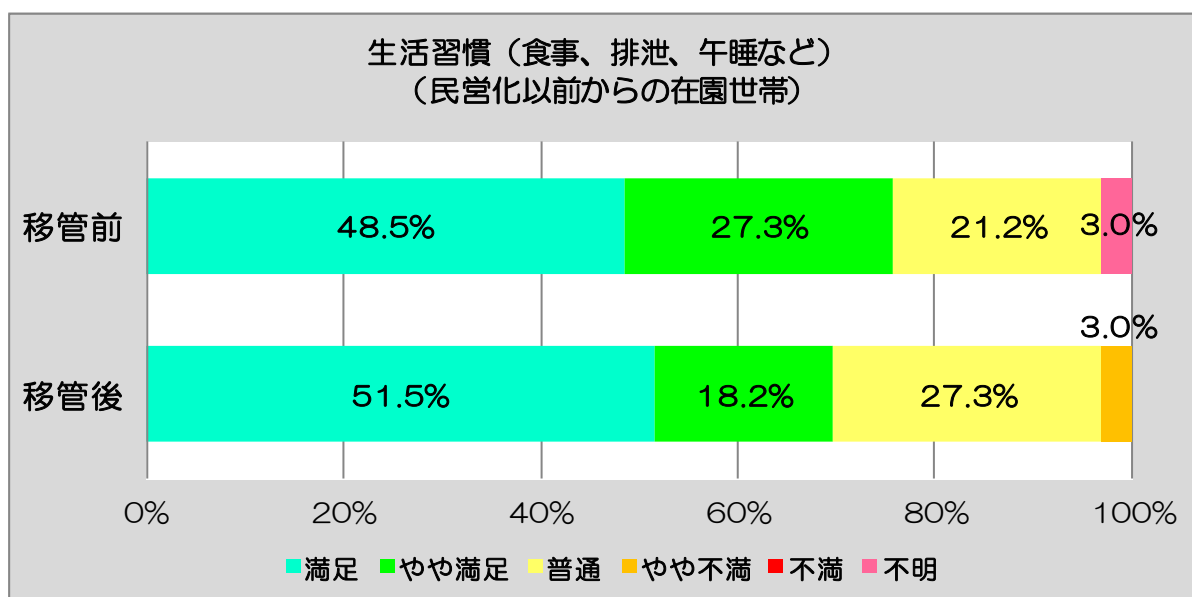
一方、「不満」であると回答した方は、1年目、2年目共には0%でしたが、「やや不満」であると回答した方は、1年目6.8%、2年目2.2%と、2年目において4.6%減少しています。なお、「不明」であると回答した方は、1年目0%、2年目2.2%でした。（パーセンテージは、小数点以下第2位を四捨

五入して算出しているため、合計が99.9%となっています。)

## 2 保育内容について

### (1) 生活習慣（食事、排泄、午睡など）

生活習慣（食事、排泄、午睡など）として、「満足」、「やや満足」、「普通」、「やや不満」、「不満」、「不明」の6つの項目から該当する項目を選択していただくとともに、移管後の全世帯の満足度について、1年目のアンケートの結果と比較しています。



#### ① 民営化以前からの在園世帯

##### 【移管前】

移管前において「満足」であると回答した方は、48.5%、「やや満足」であると回答した方は、27.3%であり、両方を合計すると、75.8%の方が概ね満足しているという結果がでています。

また、「普通」であると回答した方は、21.2%であり、この方々を含めると、97%の方は、それほど大きな不満はないということが考察できます。

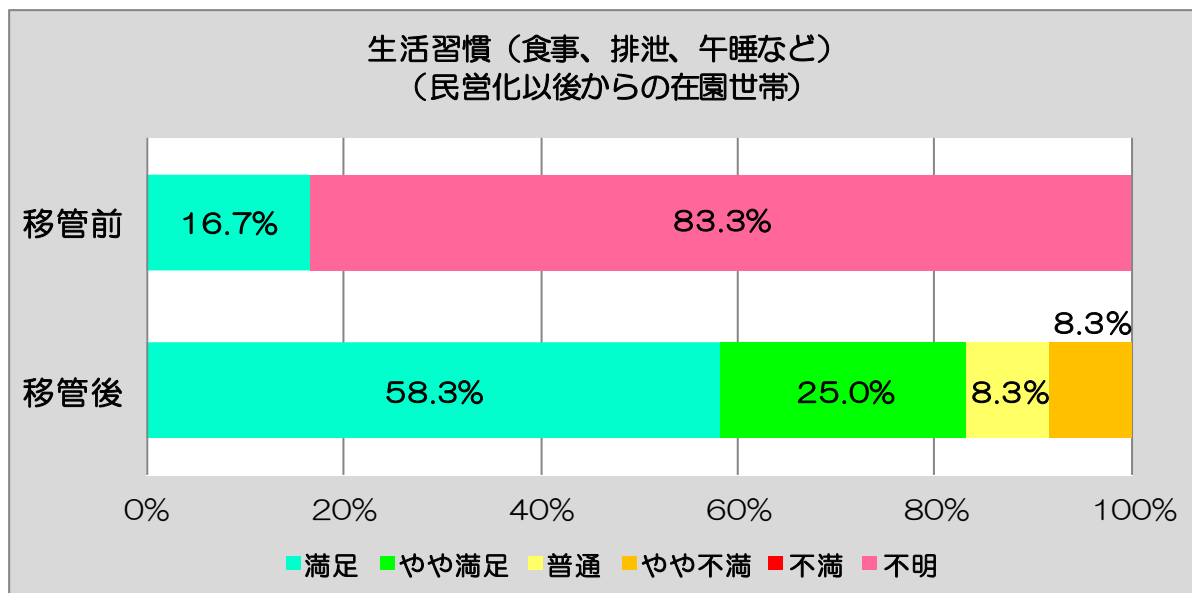
一方、「不満」、「やや不満」であると回答した方は、共に0%であり、不満ではないことが考察できます。なお、「不明」であると回答した方は、3%でした。

##### 【移管後】

移管後において「満足」であると回答した方は、51.5%、「やや満足」であると回答した方は、18.2%であり、両方を合計すると、69.7%の方が、概ね満足しているという結果がでています。

また、「普通」であると回答した方は、27.3%であり、この方々を含めると、97%の方は、それほど大きな不満はないということが考察できます。

一方、「不満」であると回答した方は0%でしたが、「やや不満」であると回答した方は、3%であり、3%の方が何らかの不満を有しているという結果がでています。なお、「不明」であると回答した方は、0%でした。



## ② 民営化以後の在園世帯

### 【移管前】

民営化後に在園することとなった世帯であり、移管前の状況が分からないため、「やや満足」、「普通」、「やや不満」、「不満」共に0%であり、「不明」であると回答した方が、83.3%、また、「満足」と回答した方が16.7%という結果になっています。

### 【移管後】

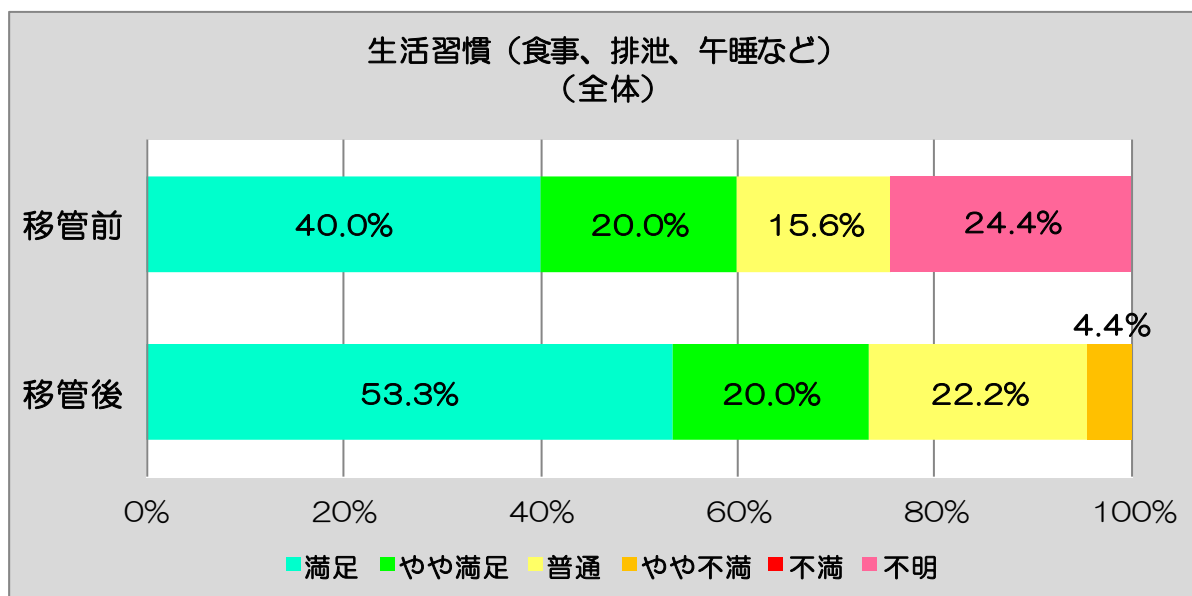
移管後において「満足」であると回答した方は、58.3%、「やや満足」であると回答した方は、25%であり、両方を合計すると、83.3%の方が、概ね満足しているという結果がでています。

また、「普通」であると回答した方は、8.3%であり、この方々を含めると、91.6%の方は、それほど大きな不満はないということが考察できます。

一方、「不満」であると回答した方は、0%でしたが、「やや不満」であると回答した方は、8.3%であり、8.3%の方が、何らかの不満を有しているという結果がでています。なお、「不明」であると回答した方は、0%でした。

（パーセンテージは、小数点以下第2位を四捨五入して算出しているため、合計が99.9%となっています。）





### ③ 全世帯（全体）

#### 【移管前】

移管前において「満足」であると回答した方は、40%、「やや満足」であると回答した方は、20%であり、両方を合計すると、60%の方が、概ね満足しているという結果がでています。

また、「普通」であると回答した方は、15.6%であり、この方々を含めると、75.6%の方は、それほど大きな不満はないということが考察できます。

一方、「不満」、「やや不満」であると回答した方は、共に0%であり、不満ではないことが考察できます。

なお、「不明」であると回答した方は、24.4%であり、これは、民営化以後に在園することとなった世帯が約4割程度あり、移管前の状況が分からないことから、比率が高くなっているという結果がでています。

#### 【移管後】

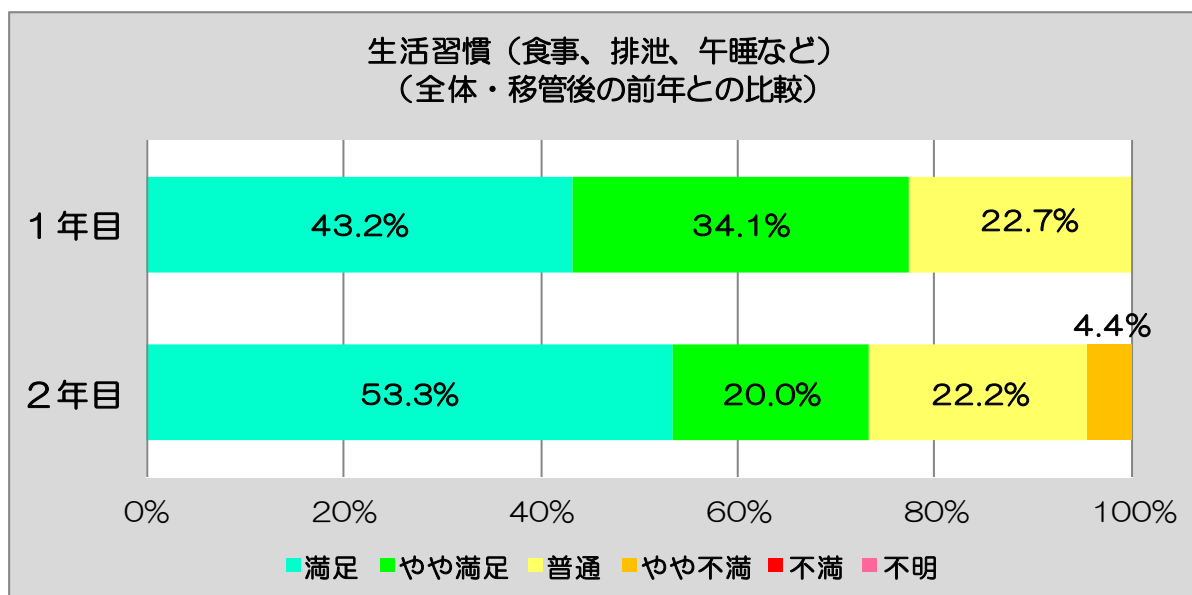
移管後において「満足」であると回答した方は、53.3%、「やや満足」であると回答した方は、20%であり、両方を合計すると、73.3%の方が、概ね満足しているという結果がでています。

また、「普通」であると回答した方は、22.2%であり、この方々を含めると、95.5%の方は、それほど大きな不満はないということが考察できます。

一方、「不満」であると回答した方は、0%でしたが、「やや不満」であると回答した方は、4.4%であり、4.4%の方が、何らかの不満を有しているという結果がでています。

なお、民営化後に在園することとなった世帯が約4割程度であるが、移管後の状況については把握されているため、「不明」であると回答した方の比率が、0%と、移管前と比較して低くなっているという結果がでています。（パ

ーセンテージは、小数点以下第2位を四捨五入して算出しているため、合計が99.9%となっています。)



#### ④ 1年目と2年目の比較（全体・移管後の前年との比較）

##### 【1年目】

1年目において「満足」であると回答した方は、43.2%、「やや満足」であると回答した方は、34.1%であり、両方を合計すると、77.3%の方が概ね満足しているという結果がでています。

また、「普通」であると回答した方は、22.7%であり、この方々を含めると、100%となり、全ての方が、それほど大きな不満はないということが考察できます。なお、「不明」であると回答した方は、0%でした。

##### 【1年目と2年目の比較】

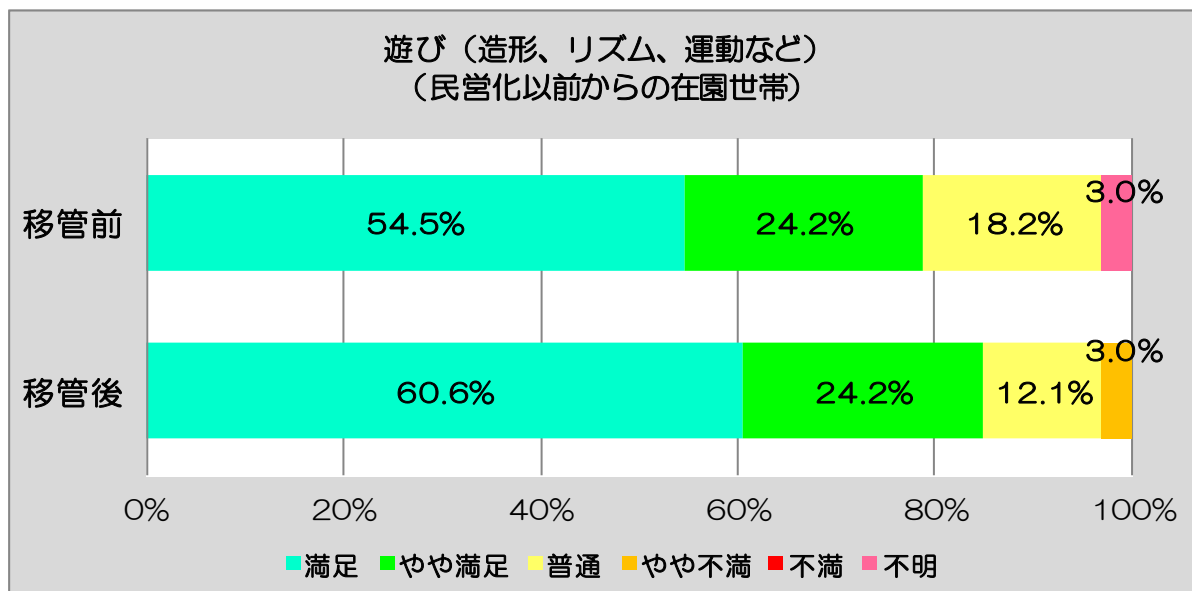
2年目において「満足」であると回答した方は、53.3%と、1年目と比較して10.1%増加していますが、「やや満足」であると回答した方は、1年目と比較して14.1%減少しています。

また、「普通」であると回答した方は、2年目において0.5%減少しており、「満足」、「やや満足」、「普通」であると回答した方の合計を比較すると、1年目が100%、2年目が95.5%と、2年目において5.5%減少しています。

一方、「不満」であると回答した方は、1年目、2年目共には0%でしたが、「やや不満」であると回答した方は、1年目0%、2年目4.4%と、2年目において4.4%増加しています。なお、「不明」であると回答した方は、1年目、2年目共に0%でした。

## (2) 遊び（造詣、リズム、運動など）

遊び（造詣、リズム、運動など）として、「満足」、「やや満足」、「普通」、「やや不満」、「不満」、「不明」の6つの項目から該当する項目を選択していただくとともに、移管後の全世帯の満足度について、1年目のアンケートの結果と比較しています。



### ① 民営化以前からの在園世帯

#### 【移管前】

移管前において「満足」であると回答した方は、54.5%、「やや満足」であると回答した方は、24.2%であり、両方を合計すると、78.7%の方が概ね満足しているという結果がでています。

また、「普通」であると回答した方は、18.2%であり、この方々を含めると、96.9%の方は、それほど大きな不満はないということが考察できます。

一方、「不満」、「やや不満」であると回答した方は、共に0%であり、不満ではないことが考察できます。なお、「不明」であると回答した方は、3%でした。（パーセンテージは、小数点以下第2位を四捨五入して算出しているため、合計が99.9%となっています。）

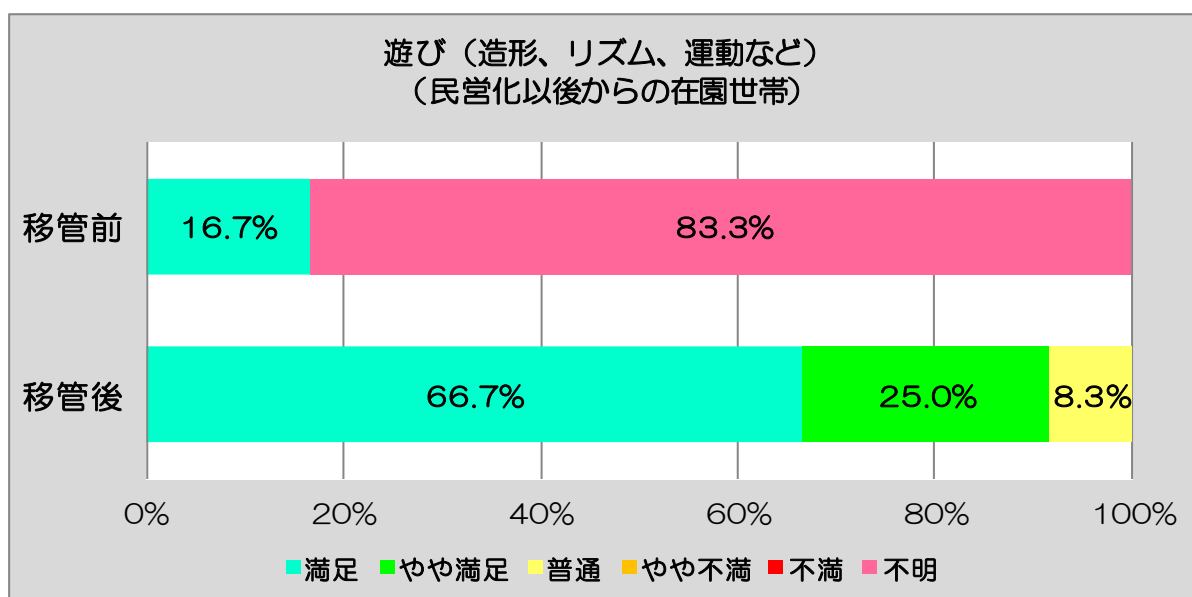
#### 【移管後】

移管後において「満足」であると回答した方は、60.6%、「やや満足」であると回答した方は、24.2%であり、両方を合計すると、84.8%の方が、概ね満足しているという結果がでています。

また、「普通」であると回答した方は、12.1%であり、この方々を含めると、96.9%の方は、それほど大きな不満はないということが考察できます。

一方、「不満」であると回答した方は、0%でしたが、「やや不満」であると回答した方は、3%であり、3%の方が、何らかの不満を有しているという

結果がでています。なお、「不明」であると回答した方は、0%でした。



## ② 民営化以後の在園世帯

### 【移管前】

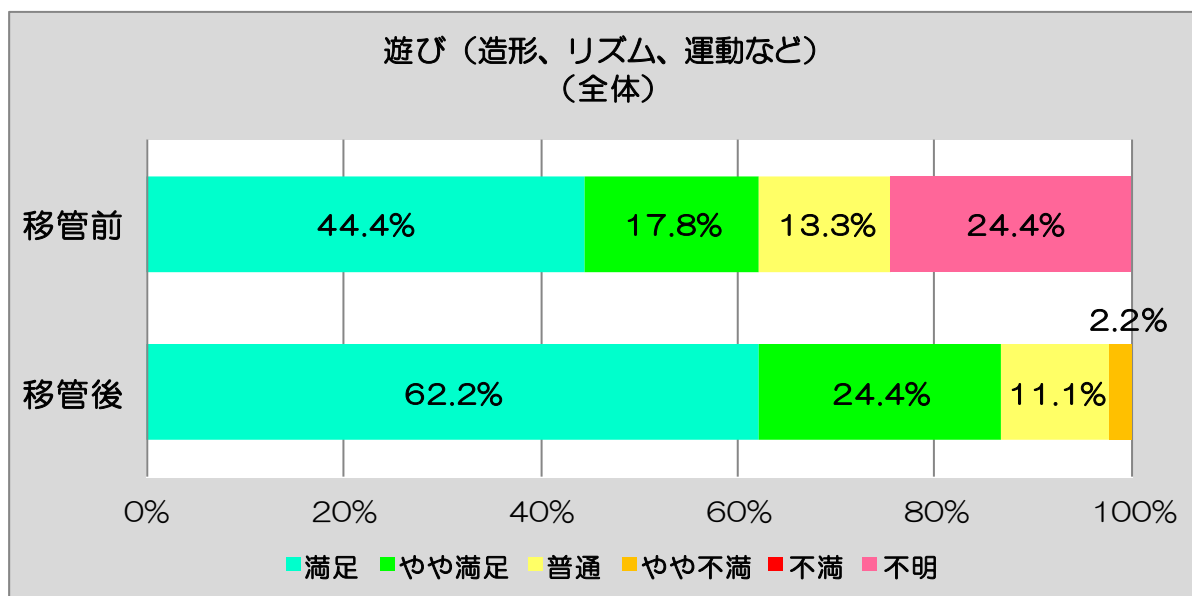
民営化後に在園することとなった世帯であり、移管前の状況が分からないため、「やや満足」、「普通」、「やや不満」、「不満」共に0%であり、「不明」であると回答した方が、83.3%、また、「満足」と回答した方が16.7%という結果になっています。

### 【移管後】

移管後において「満足」と回答した方は、66.7%、「やや満足」と回答した方は、25%であり、両方を合計すると、91.7%の方が、概ね満足しているという結果がでています。

また、「普通」と回答した方は、8.3%であり、この方々を含めると、100%となり、全ての方が、それほど大きな不満はないということが考察できます。

なお、「やや不満」、「不満」、「不明」と回答した方は、共に0%でした。



### ③ 全世帯（全体）

#### 【移管前】

移管前において「満足」であると回答した方は、44.4%、「やや満足」であると回答した方は、17.8%であり、両方を合計すると、62.2%の方が、概ね満足しているという結果がでています。

また、「普通」であると回答した方は、13.3%であり、この方々を含めると、75.5%の方は、それほど大きな不満はないということが考察できます。

一方、「不満」、「やや不満」であると回答した方は、共に0%であり、不満ではないことが考察できます。

なお、「不明」であると回答した方は、24.4%であり、これは、民営化以後に在園することとなった世帯が約4割程度あり、移管前の状況が分からないことから、比率が高くなっているという結果がでています。（パーセンテージは、小数点以下第2位を四捨五入して算出しているため、合計が99.9%となっています。）

#### 【移管後】

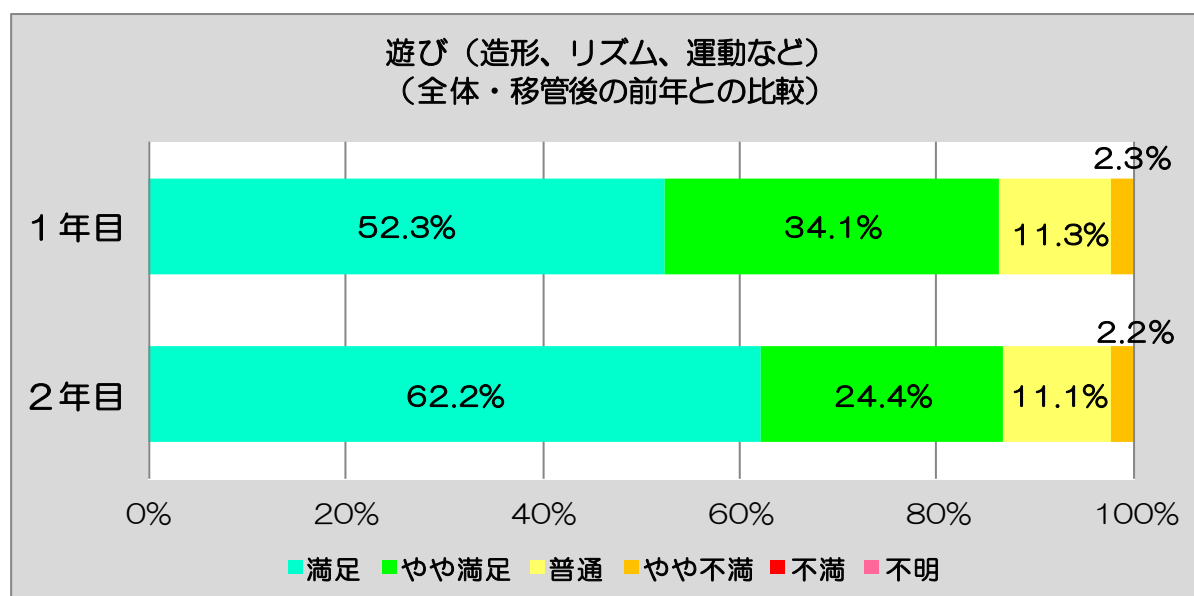
移管後において「満足」であると回答した方は、62.2%、「やや満足」であると回答した方は、24.4%であり、両方を合計すると、86.6%の方が、概ね満足しているという結果がでています。

また、「普通」であると回答した方は、11.1%であり、この方々を含めると、97.7%の方は、それほど大きな不満はないということが考察できます。

一方、「不満」であると回答した方は、0%でしたが、「やや不満」であると回答した方は、2.2%であり、2.2%の方が、何らかの不満を有しているという結果がでています。

なお、民営化後に在園することとなった世帯が約4割程度であるが、移管

後の状況については把握されているため、「不明」と回答した方の比率が、0%と、移管前と比較して低くなっているという結果がでています。（パーセンテージは、小数点以下第2位を四捨五入して算出しているため、合計が99.9%となっています。）



#### ④ 1年目と2年目の比較（全体・移管後の前年との比較）

##### 【1年目】

1年目において「満足」と回答した方は、52.3%、「やや満足」と回答した方は、34.1%であり、両方を合計すると、86.4%の方が概ね満足しているという結果がでています。

また、「普通」と回答した方は、11.3%であり、この方々を含めると、97.7%の方が、それほど大きな不満はないということが考察できます。

なお、「不満」と回答した方は、0%でしたが、「やや不満」と回答した方は、2.3%であり、2.3%の方が、何らかの不満を有しているという結果がでています。なお、「不明」と回答した方は、0%でした。

##### 【1年目と2年目の比較】

2年目において「満足」と回答した方は、62.2%と、1年目と比較して9.9%増加していますが、「やや満足」と回答した方は、1年目と比較して9.7%減少しています。

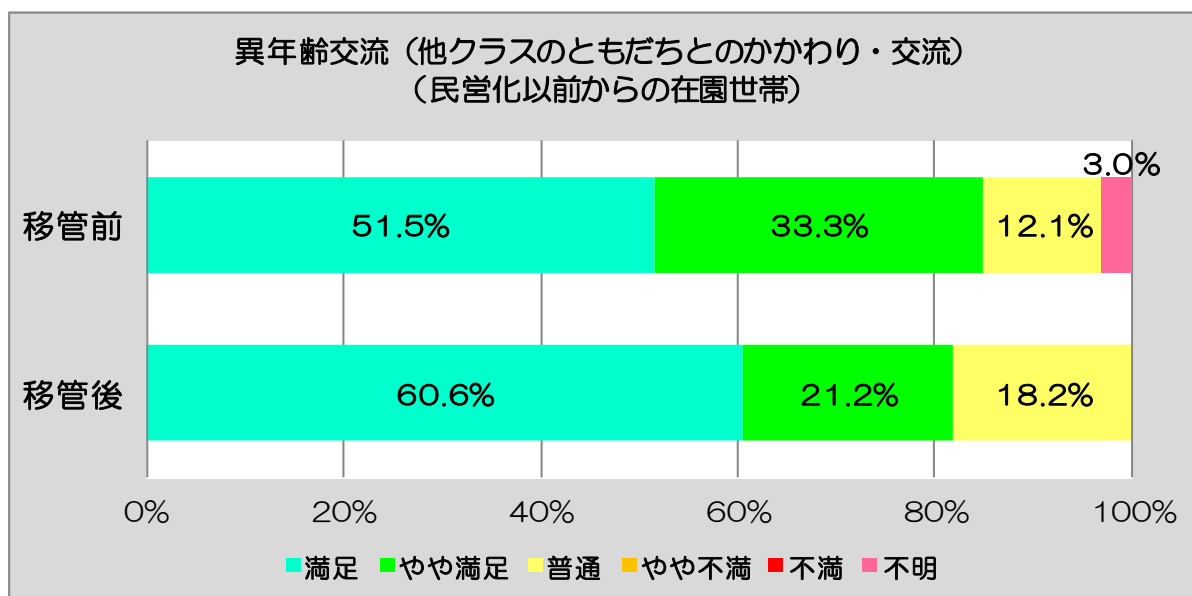
また、「普通」と回答した方は、2年目において0.2%減少しており、「満足」、「やや満足」、「普通」と回答した方の合計を比較すると、1年目が97.7%、2年目が97.7%と、2年目において同様の満足度を維持しており、1年目に「やや満足」と回答した方の満足度が上昇していることが考察できます。

一方、「不満」と回答した方は、1年目、2年目共には0%でしたが、

「やや不満」であると回答した方は、1年目2.3%、2年目2.2%と、2年目において0.1%減少しています。なお、「不明」であると回答した方は、1年目、2年目共に0%でした。

### (3) 異年齢交流（他クラスのともしちとのかかわり・交流）

異年齢交流（他クラスのともしちとのかかわり・交流）として、「満足」、「やや満足」、「普通」、「やや不満」、「不満」、「不明」の6つの項目から該当する項目を選択していただくとともに、移管後の全世帯の満足度について、1年目のアンケートの結果と比較しています。



#### ① 民営化以前からの在園世帯

##### 【移管前】

移管前において「満足」であると回答した方は、51.5%、「やや満足」であると回答した方は、33.3%であり、両方を合計すると、84.8%の方が概ね満足しているという結果がでています。

また、「普通」であると回答した方は、12.1%であり、この方々を含めると、96.9%の方は、それほど大きな不満はないということが考察できます。

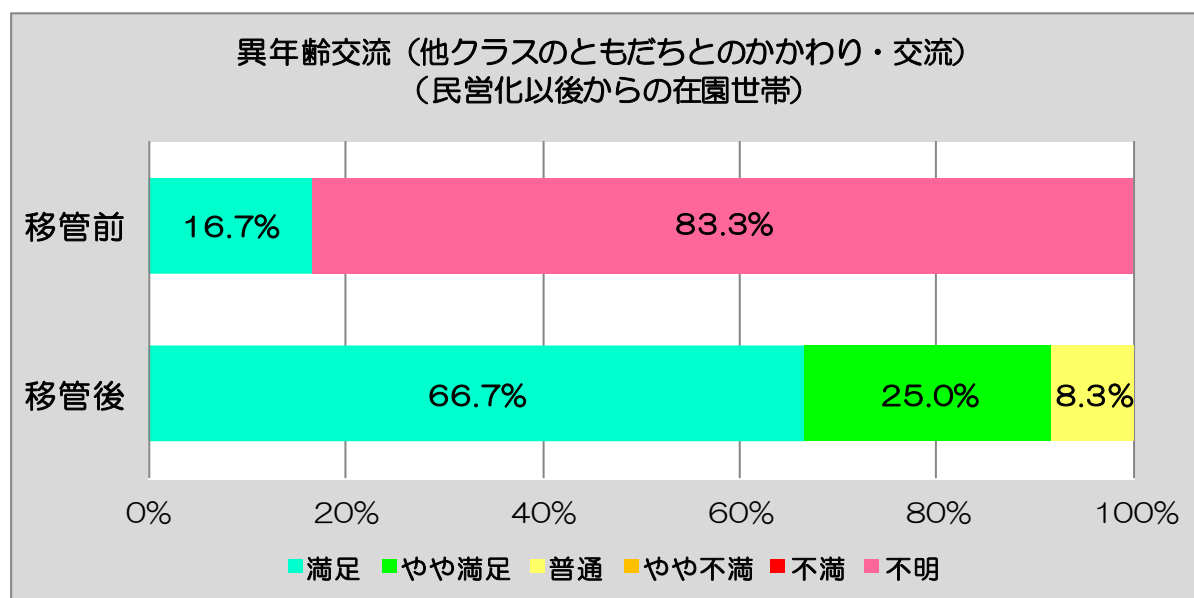
一方、「不満」、「やや不満」であると回答した方は、共に0%であり、不満ではないことが考察できます。なお、「不明」であると回答した方は、3%でした。（パーセンテージは、小数点以下第2位を四捨五入して算出しているため、合計が99.9%となっています。）

##### 【移管後】

移管後において「満足」であると回答した方は、60.6%、「やや満足」であると回答した方は、21.2%であり、両方を合計すると、81.8%の方が、概ね満足しているという結果がでています。

また、「普通」として回答した方は、18.2%であり、この方々を含めると、100%となり、全ての方が、それほど大きな不満はないということが考察できます。

なお、「やや不満」、「不満」、「不明」として回答した方は、共に0%でした。



## ② 民営化以後の在園世帯

### 【移管前】

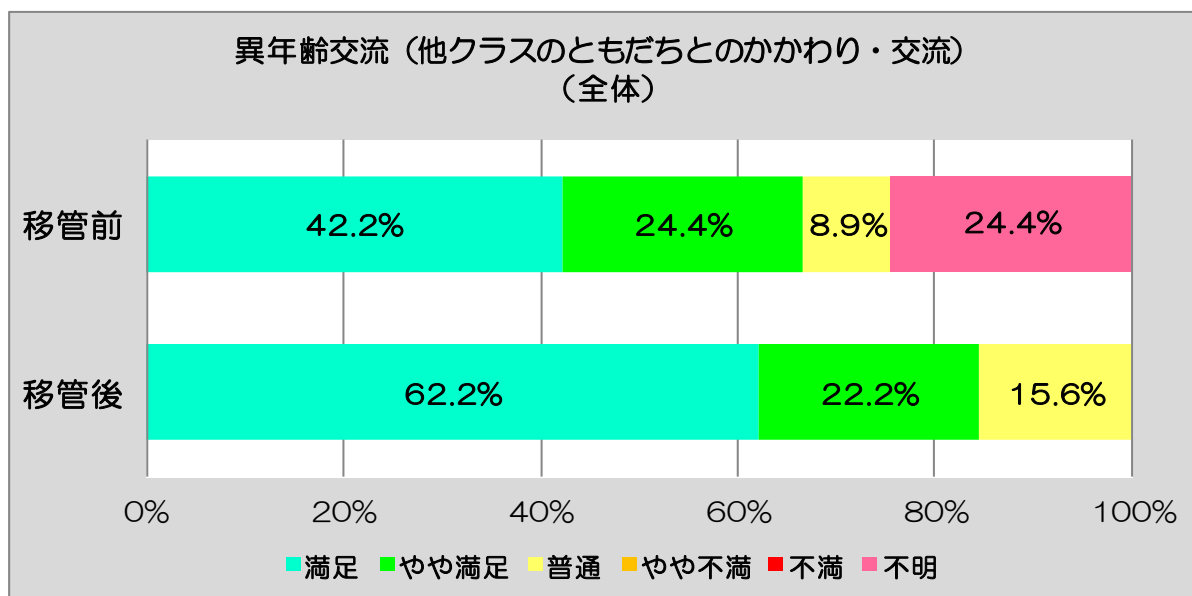
民営化後に在園することとなった世帯であり、移管前の状況が分からないため、「やや満足」、「普通」、「やや不満」、「不満」共に0%であり、「不明」として回答した方が、83.3%、また、「満足」として回答した方が16.7%という結果になっています。

### 【移管後】

移管後において「満足」として回答した方は、66.7%、「やや満足」として回答した方は、25%であり、両方を合計すると、91.7%の方が、概ね満足しているという結果がでています。

また、「普通」として回答した方は、8.3%であり、この方々を含めると、100%となり、全ての方が、それほど大きな不満はないということが考察できます。なお、「不明」として回答した方は、0%でした。





### ③ 全世帯（全体）

#### 【移管前】

移管前において「満足」であると回答した方は、42.2%、「やや満足」であると回答した方は、24.4%であり、両方を合計すると、66.6%の方が、概ね満足しているという結果がでています。

また、「普通」であると回答した方は、8.9%であり、この方々を含めると、75.5%の方は、それほど大きな不満はないということが考察できます。

一方、「不満」、「やや不満」であると回答した方は、共に0%であり、不満ではないことが考察できます。

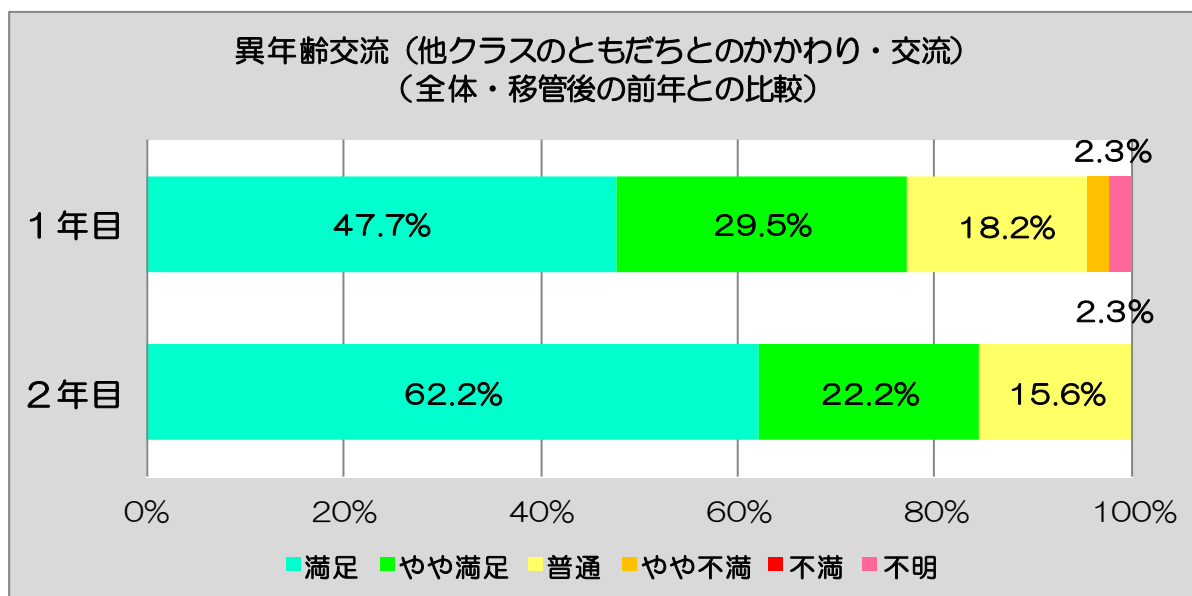
なお、「不明」であると回答した方は、24.4%であり、これは、民営化以後に在園することとなった世帯が約4割程度あり、移管前の状況が分からないことから、比率が高くなっているという結果がでています。（パーセンテージは、小数点以下第2位を四捨五入して算出しているため、合計が99.9%となっています。）

#### 【移管後】

移管後において「満足」であると回答した方は、62.2%、「やや満足」であると回答した方は、22.2%であり、両方を合計すると、84.4%の方が、概ね満足しているという結果がでています。

また、「普通」であると回答した方は、15.6%であり、この方々を含めると、100%となり、全ての方が、それほど大きな不満はないということが考察できます。

なお、民営化後に在園することとなった世帯が約4割程度であるが、移管後の状況については把握されているため、「不明」であると回答した方の比率が、0%と、移管前と比較して低くなっているという結果がでています。



④ 1年目と2年目の比較（全体・移管後の前年との比較）

【1年目】

1年目において「満足」であると回答した方は、47.7%、「やや満足」であると回答した方は、29.5%であり、両方を合計すると、77.2%の方が概ね満足しているという結果がでています。

また、「普通」であると回答した方は、18.2%であり、この方々を含めると、95.4%の方が、それほど大きな不満はないということが考察できます。

なお、「不満」であると回答した方は、0%でしたが、「やや不満」であると回答した方は、2.3%であり、2.3%の方が、何らかの不満を有しているという結果がでています。なお、「不明」であると回答した方は、2.3%でした。

【1年目と2年目の比較】

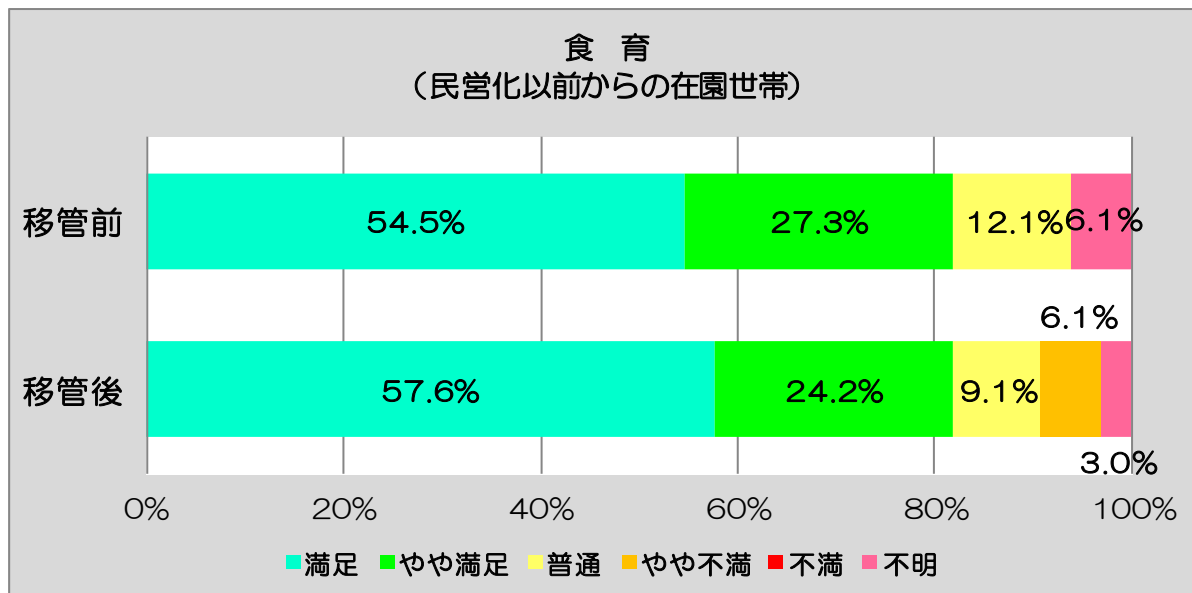
2年目において「満足」であると回答した方は、62.2%と、1年目と比較して14.5%増加していますが、「やや満足」であると回答した方は、1年目と比較して7.3%減少しています。

また、「普通」であると回答した方は、2年目において2.6%減少しており、「満足」、「やや満足」、「普通」であると回答した方の合計を比較すると、1年目が95.4%、2年目が100%と、2年目において4.6%増加しており、満足度が上昇していることが考察できます。

一方、「不満」であると回答した方は、1年目、2年目共には0%でしたが、「やや不満」であると回答した方は、1年目2.3%、2年目0%と、2年目において2.3%減少し、不満ではなくなったことが考察できます。なお、「不明」であると回答した方は、1年目2.3%、2年目0%でした。

#### (4) 食育

食育として、「満足」、「やや満足」、「普通」、「やや不満」、「不満」、「不明」の6つの項目から該当する項目を選択していただくとともに、移管後の全世帯の満足度について、1年目のアンケートの結果と比較しています。



##### ① 民営化以前からの在園世帯

###### 【移管前】

移管前において「満足」であると回答した方は、54.5%、「やや満足」であると回答した方は、27.3%であり、両方を合計すると、81.8%の方が概ね満足しているという結果がでています。

また、「普通」であると回答した方は、12.1%であり、この方々を含めると、93.9%の方は、それほど大きな不満はないということが考察できます。

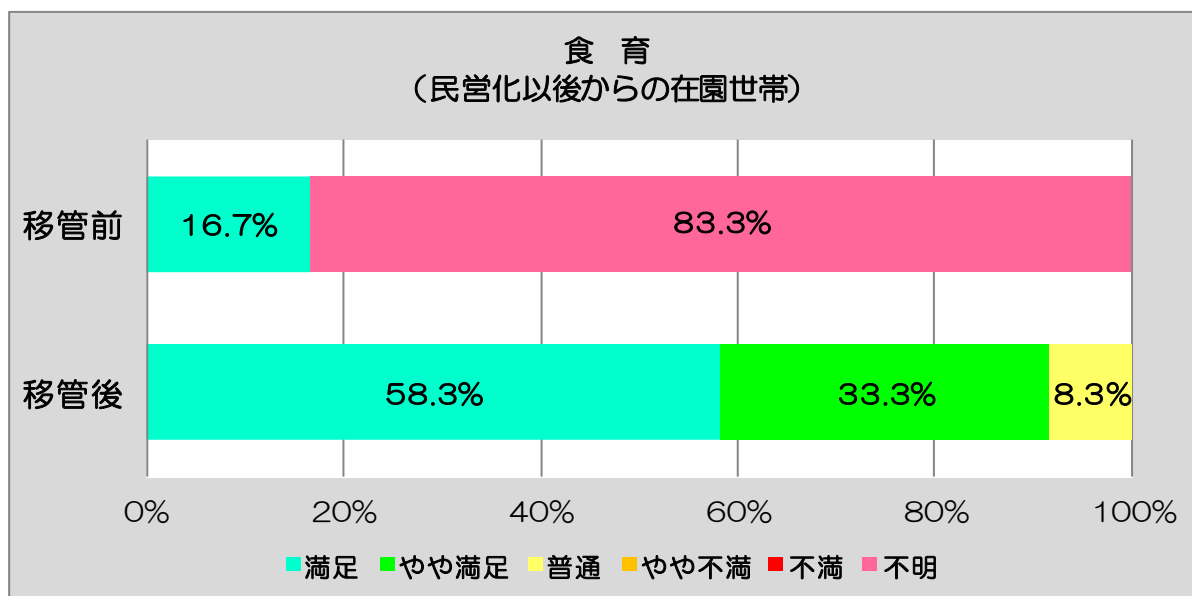
一方、「不満」、「やや不満」であると回答した方は、共に0%であり、不満ではないことが考察できます。なお、「不明」であると回答した方は、6.1%でした。

###### 【移管後】

移管後において「満足」であると回答した方は57.6%、「やや満足」であると回答した方は、24.2%であり、両方を合計すると、81.8%の方が、概ね満足しているという結果がでています。

また、「普通」であると回答した方は、9.1%であり、この方々を含めると、90.9%の方は、それほど大きな不満はないということが考察できます。

一方、「不満」であると回答した方は、0%でしたが、「やや不満」であると回答した方は、6.1%であり、6.1%の方が、何らかの不満を有しているという結果がでています。なお、「不明」であると回答した方は、3%でした。



## ② 民営化以後の在園世帯

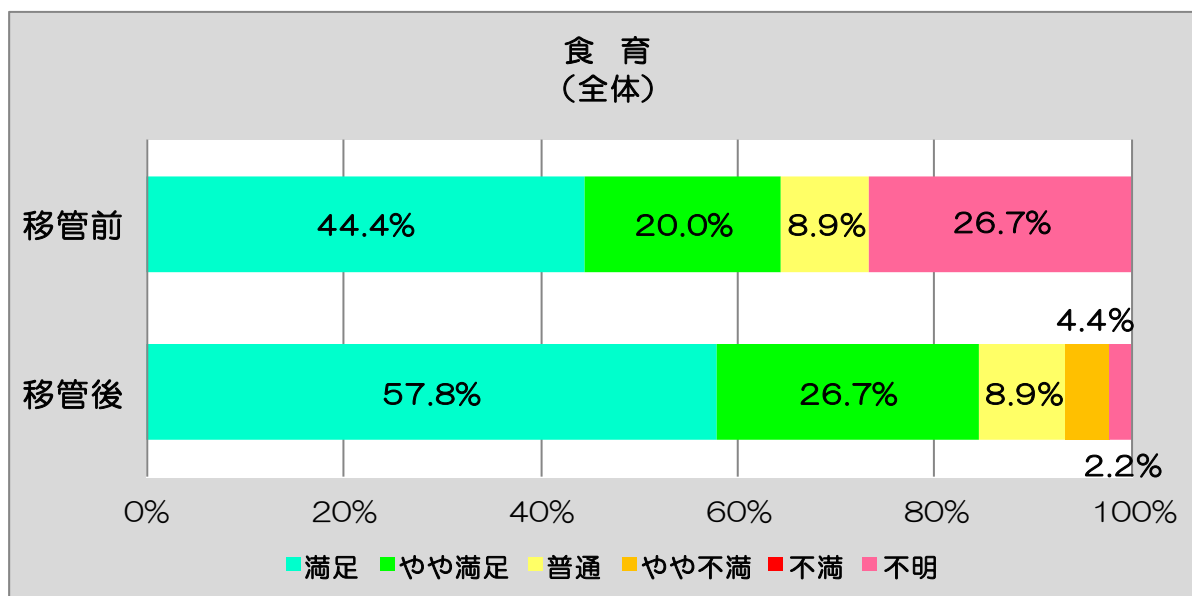
### 【移管前】

民営化後に在園することとなった世帯であり、移管前の状況が分からないため、「やや満足」、「普通」、「やや不満」、「不満」共に0%であり、「不明」であると回答した方が、83.3%、また、「満足」と回答した方が16.7%という結果になっています。

### 【移管後】

移管後において「満足」と回答した方は、58.3%、「やや満足」と回答した方は、33.3%であり、両方を合計すると、91.6%の方が、概ね満足しているという結果がでています。

また、「普通」と回答した方は、8.3%であり、この方々を含めると、100%となり、全ての方が、それほど大きな不満はないということが考察できます。なお、「不明」と回答した方は、0%でした。(パーセンテージは、小数点以下第2位を四捨五入して算出しているため、合計が99.9%となっています。)



### ③ 全世帯（全体）

#### 【移管前】

移管前において「満足」であると回答した方は、44.4%、「やや満足」であると回答した方は、20%であり、両方を合計すると、64.4%の方が、概ね満足しているという結果がでています。

また、「普通」であると回答した方は、8.9%であり、この方々を含めると、73.3%の方は、それほど大きな不満はないということが考察できます。

一方、「不満」、「やや不満」であると回答した方は、共に0%であり、不満ではないことが考察できます。

なお、「不明」であると回答した方は、26.7%であり、これは、民営化以後に在園することとなった世帯が約4割程度あり、移管前の状況が分からないことから、比率が高くなっているという結果がでています。

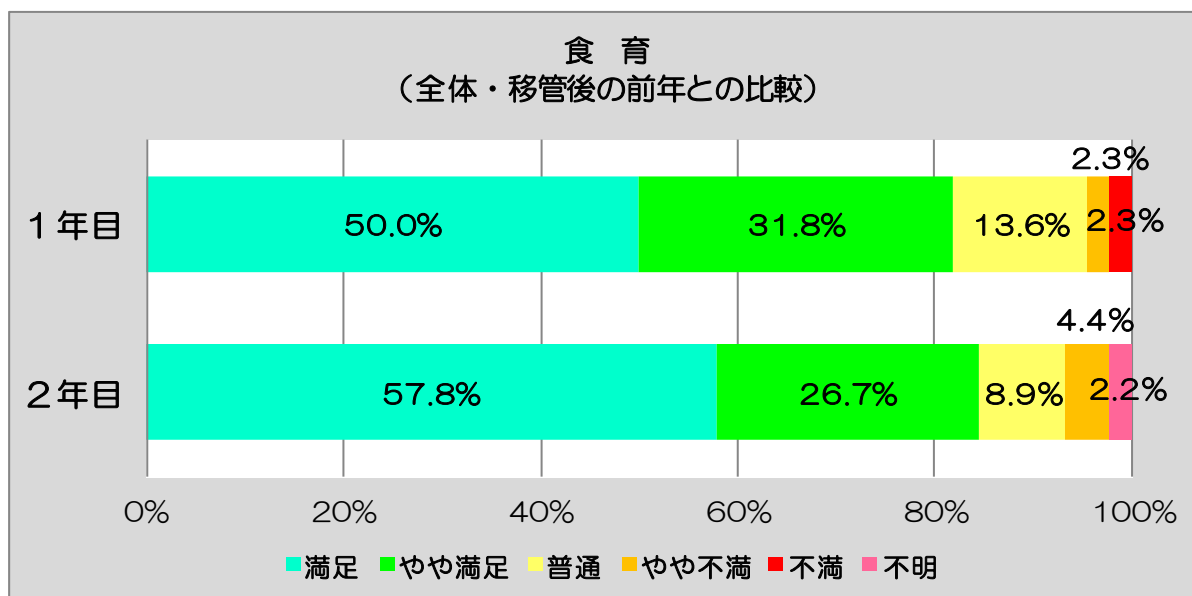
#### 【移管後】

移管後において「満足」であると回答した方は、57.8%、「やや満足」であると回答した方は、26.7%であり、両方を合計すると、84.5%の方が、概ね満足しているという結果がでています。

また、「普通」であると回答した方は、8.9%であり、この方々を含めると、93.4%の方は、それほど大きな不満はないということが考察できます。

一方、「不満」であると回答した方は、0%でしたが、「やや不満」であると回答した方は、4.4%であり、4.4%の方が、何らかの不満を有しているという結果がでています。

なお、民営化後に在園することとなった世帯が約4割程度であるが、移管後の状況については把握されているため、「不明」であると回答した方の比率が、2.2%と、移管前と比較して低くなっているという結果がでています。



④ 1年目と2年目の比較（全体・移管後の前年との比較）

【1年目】

1年目において「満足」と回答した方は、50%、「やや満足」と回答した方は、31.8%であり、両方を合計すると、81.8%の方が概ね満足しているという結果がでています。

また、「普通」と回答した方は、13.6%であり、この方々を含めると、95.4%の方が、それほど大きな不満はないということが考察できます。

なお、「不満」と回答した方は、2.3%、「やや不満」と回答した方が、2.3%であり、4.6%の方が、何らかの不満を有しているという結果がでています。なお、「不明」と回答した方は、0%でした。

【1年目と2年目の比較】

2年目において「満足」と回答した方は、57.8%と、1年目と比較して7.8%増加していますが、「やや満足」と回答した方は、1年目と比較して5.1%減少しています。

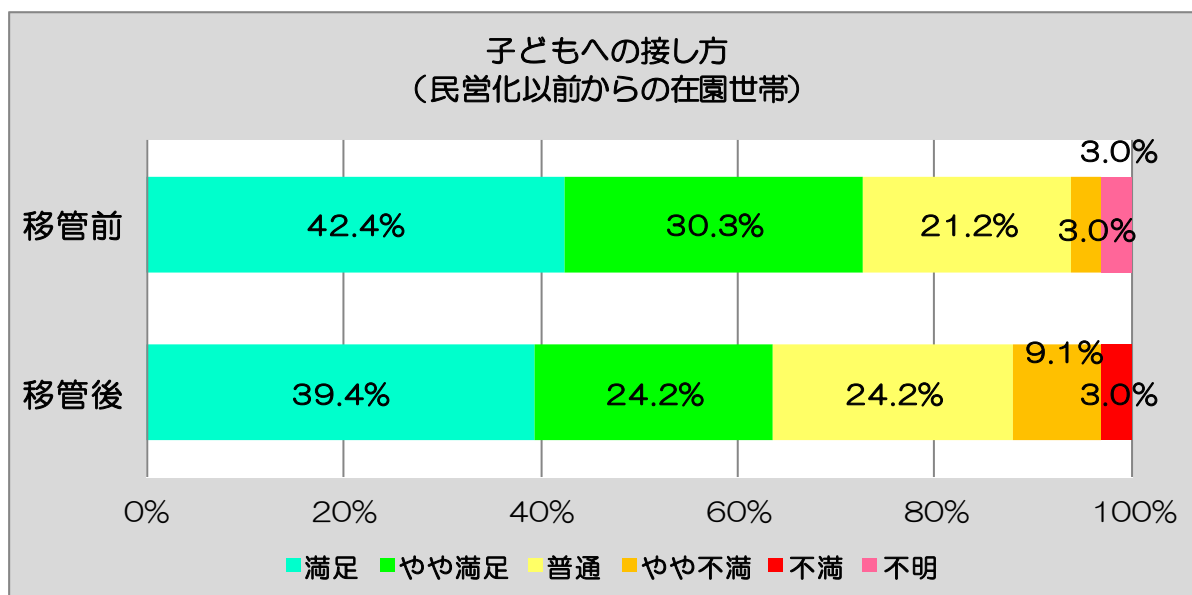
また、「普通」と回答した方は、2年目において4.7%減少しており、「満足」、「やや満足」、「普通」と回答した方の合計を比較すると、1年目が95.4%、2年目が93.4%と、2年目において2%減少しています。

一方、「不満」と回答した方は、1年目2.3%、2年目0%と2年目において2.3%減少していますが、「やや不満」と回答した方は、1年目2.3%、2年目4.4%と、2年目において2.1%増加しています。なお、「不明」と回答した方は、1年目0%、2年目2.2%でした。

(5) 子どもへの接し方

子どもへの接し方として、「満足」、「やや満足」、「普通」、「やや不満」、

「不満」、「不明」の6つの項目から該当する項目を選択していただくとともに、移管後の全世帯の満足度について、1年目のアンケートの結果と比較しています。



#### ① 民営化以前からの在園世帯

##### 【移管前】

移管前において「満足」であると回答した方は、42.4%、「やや満足」であると回答した方は、30.3%であり、両方を合計すると、72.7%の方が概ね満足しているという結果がでています。

また、「普通」であると回答した方は、21.2%であり、この方々を含めると、93.9%の方は、それほど大きな不満はないということが考察できます。

一方、「不満」であると回答した方は、0%でしたが、「やや不満」であると回答した方は、3%であり、3%の方が、何らかの不満を有しているという結果がでています。なお、「不明」であると回答した方は、3%でした。(パーセンテージは、小数点以下第2位を四捨五入して算出しているため、合計が99.9%となっています。)

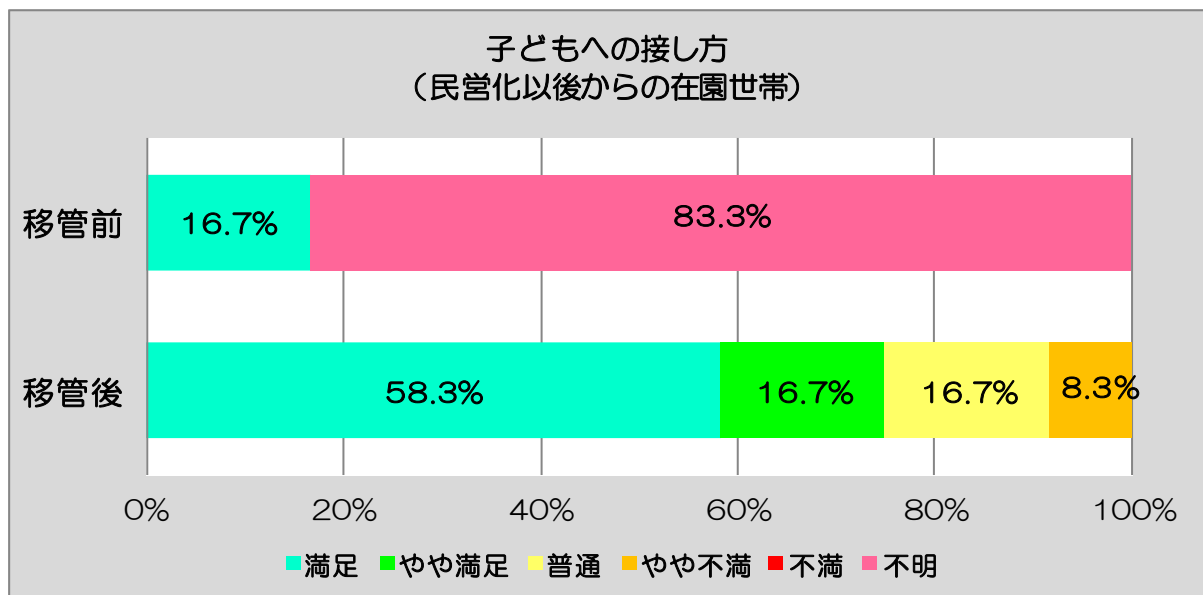
##### 【移管後】

移管後において「満足」であると回答した方は、39.4%、「やや満足」であると回答した方は、24.2%であり、両方を合計すると、63.6%の方が、概ね満足しているという結果がでています。

また、「普通」であると回答した方は、24.2%であり、この方々を含めると、87.8%の方は、それほど大きな不満はないということが考察できます。

一方、「不満」であると回答した方は、3%、「やや不満」であると回答した方は、9.1%であり、12.1%の方が、何らかの不満を有しているという結果がでています。なお、「不明」であると回答した方は、0%でした。(パーセンテージは、小数点以下第2位を四捨五入して算出しているため、合計が9

9.9%となっています。)



## ② 民営化以後の在園世帯

### 【移管前】

民営化後に在園することとなった世帯であり、移管前の状況が分からないため、「やや満足」、「普通」、「やや不満」、「不満」共に0%であり、「不明」と回答した方が、83.3%、また、「満足」と回答した方が16.7%という結果になっています。

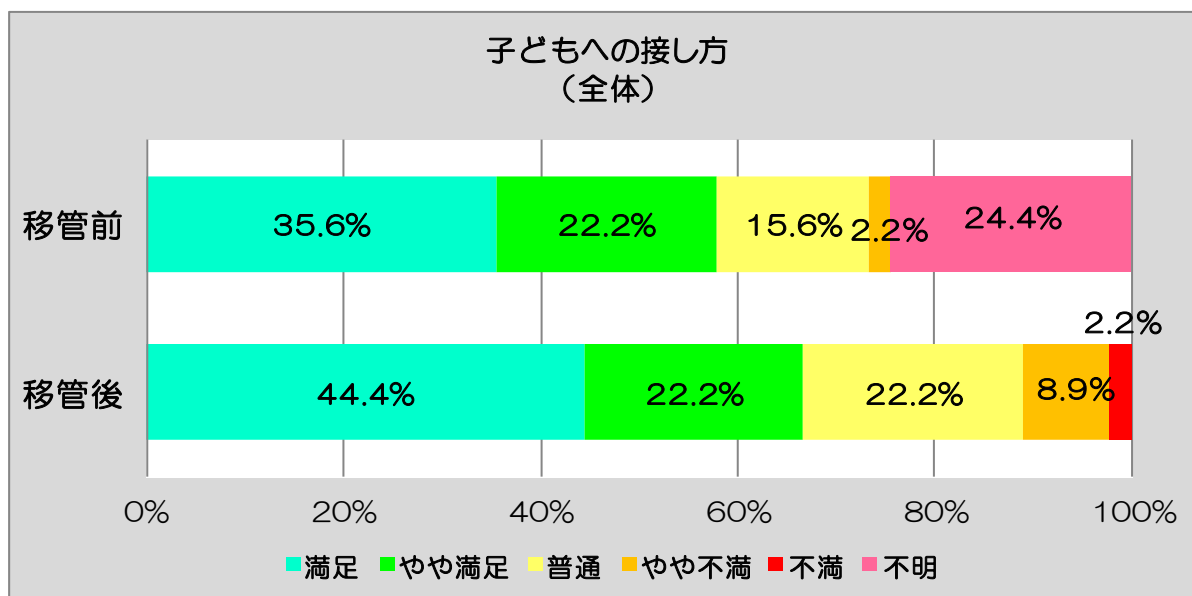
### 【移管後】

移管後において「満足」と回答した方は、58.3%、「やや満足」と回答した方は、16.7%であり、両方を合計すると、75%の方が、概ね満足しているという結果がでています。

また、「普通」と回答した方は、16.7%であり、この方々を含めると、91.7%の方は、それほど大きな不満はないということが考察できます。

一方、「不満」と回答した方は、0%でしたが、「やや不満」と回答した方は、8.3%であり、8.3%の方が、何らかの不満を有しているという結果がでています。なお、「不明」と回答した方は、0%でした。





### ③ 全世帯（全体）

#### 【移管前】

移管前において「満足」であると回答した方は、35.6%、「やや満足」であると回答した方は、22.2%であり、両方を合計すると、57.8%の方が、概ね満足しているという結果がでています。

また、「普通」であると回答した方は、15.6%であり、この方々を含めると、73.4%の方は、それほど大きな不満はないということが考察できます。

一方、「不満」であると回答した方は、0%でしたが、「やや不満」であると回答した方は、2.2%であり、2.2%の方が、何らかの不満を有しているという結果がでています。

なお、「不明」であると回答した方は、24.4%であり、これは、民営化後に在園することとなった世帯が約4割程度あり、移管前の状況が分からないことから、比率が高くなっているという結果がでています。

#### 【移管後】

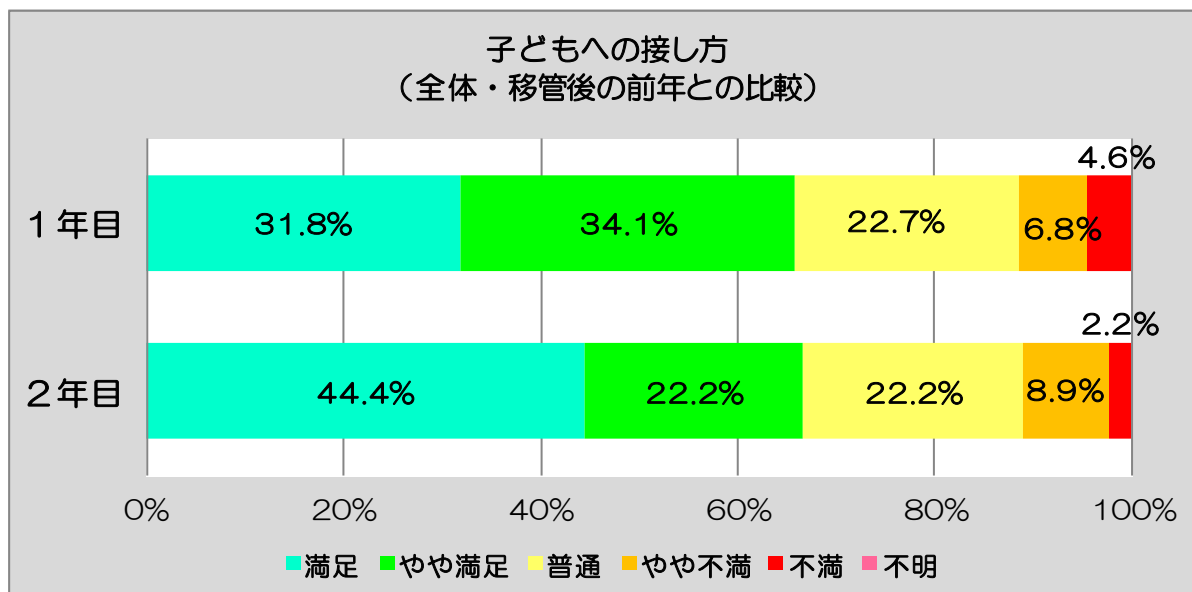
移管後において「満足」であると回答した方は、44.4%、「やや満足」であると回答した方は、22.2%であり、両方を合計すると、66.6%の方が、概ね満足しているという結果がでています。

また、「普通」であると回答した方は、22.2%であり、この方々を含めると、88.8%の方は、それほど大きな不満はないということが考察できます。

一方、「不満」であると回答した方は、2.2%、「やや不満」であると回答した方は、8.9%であり、11.1%の方が、何らかの不満を有しているという結果がでています。

なお、民営化後に在園することとなった世帯が約4割程度であるが、移管後の状況については把握されているため、「不明」であると回答した方の比率

が、0%と、移管前と比較して低くなっているという結果がでています。



#### ④ 1年目と2年目の比較（全体・移管後の前年との比較）

##### 【1年目】

1年目において「満足」であると回答した方は、31.8%、「やや満足」であると回答した方は、34.1%であり、両方を合計すると、65.9%の方が概ね満足しているという結果がでています。

また、「普通」であると回答した方は、22.7%であり、この方々を含めると、88.6%の方が、それほど大きな不満はないということが考察できます。

なお、「不満」であると回答した方は、4.6%、「やや不満」であると回答した方が、6.8%であり、11.4%の方が、何らかの不満を有しているという結果がでています。なお、「不明」であると回答した方は、0%でした。

##### 【1年目と2年目の比較】

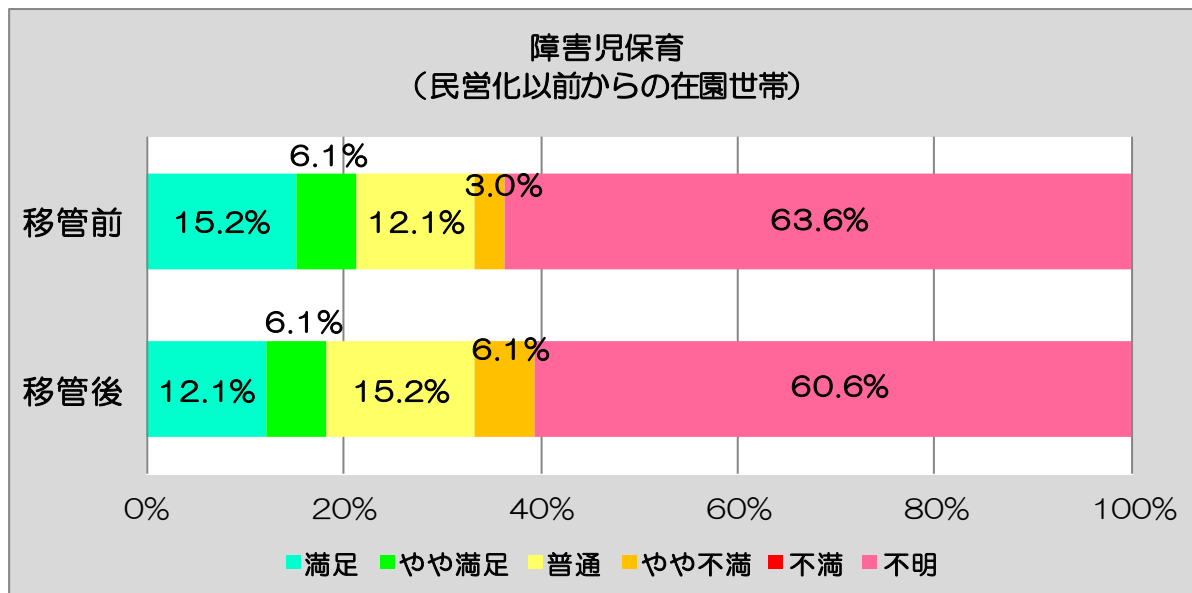
2年目において「満足」であると回答した方は、44.4%と、1年目と比較して12.6%増加していますが、「やや満足」であると回答した方は、1年目と比較して11.9%減少しています。

また、「普通」であると回答した方は、2年目において0.5%減少しており、「満足」、「やや満足」、「普通」であると回答した方の合計を比較すると、1年目が88.6%、2年目が88.8%と、2年目において、0.2%増加しています。

一方、「不満」であると回答した方は、1年目4.6%、2年目2.2%と2年目において2.3%減少しましたが、「やや不満」であると回答した方は、1年目6.8%、2年目8.9%と、2年目において2.1%増加しています。なお、「不明」であると回答した方は、1年目、2年目共に0%でした。

## (6) 障害児保育

障害児保育として、「満足」、「やや満足」、「普通」、「やや不満」、「不満」、「不明」の6つの項目から該当する項目を選択していただくとともに、移管後の全世帯の満足度について、1年目のアンケートの結果と比較しています。



### ① 営化以前からの在園世帯

#### 【移管前】

移管前において「満足」と回答した方は、15.2%、「やや満足」と回答した方は、6.1%であり、両方を合計すると、21.3%の方が概ね満足しているという結果がでています。

また、「普通」と回答した方は、12.1%であり、この方々を含めると、33.4%の方は、それほど大きな不満はないということが考察できます。

一方、「不満」と回答した方は、0%でしたが、「やや不満」と回答した方は、3%であり、3%の方が、何らかの不満を有しているという結果がでています。

なお、「不明」と回答した方は、63.6%であり、この設問に限っては、障害児保育の状況（加配の状況など）を把握されている方のみの特化した結果がでていていると考えられます。

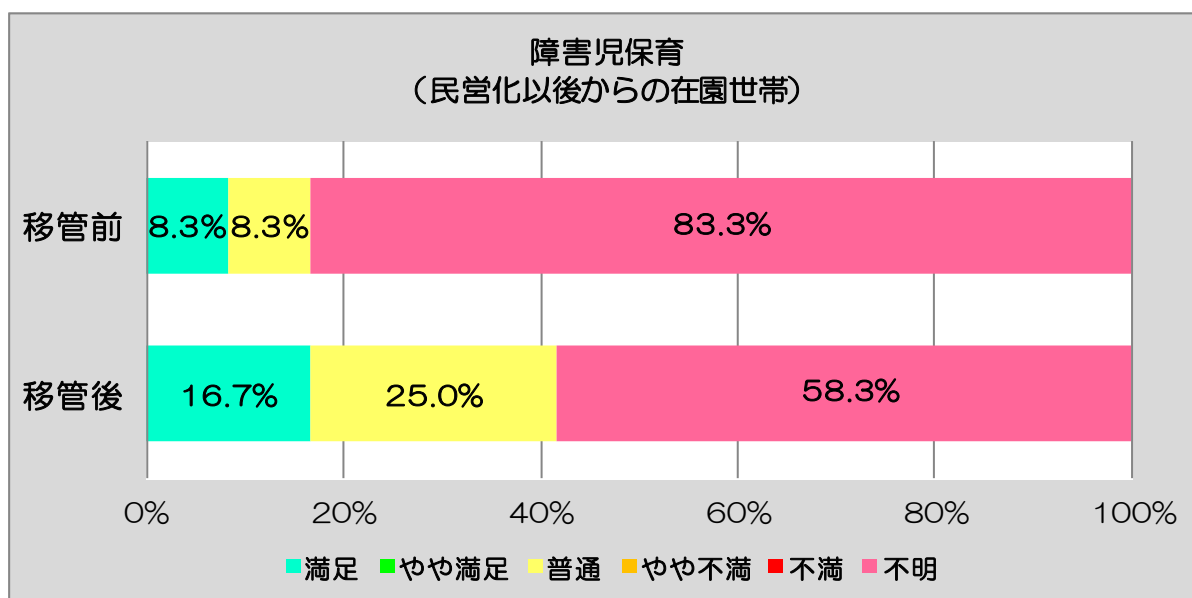
#### 【移管後】

移管後において「満足」と回答した方は、12.1%、「やや満足」と回答した方は、6.1%であり、両方を合計すると、18.2%の方が、概ね満足しているという結果がでています。

また、「普通」と回答した方は、15.2%であり、この方々を含めると、33.4%の方は、それほど大きな不満はないということが考察できます。

一方、「不満」と回答した方は、0%でしたが、「やや不満」とある

と回答した方は、6.1%であり、6.1%の方が、何らかの不満を有しているという結果がでています。なお、「不明」であると回答した方は、60.6%であり、この設問に限っては、障害児保育の状況（加配の状況など）を把握されている方のみの特化した結果がでていと考えられます。（パーセンテージは、小数点以下第2位を四捨五入して算出しているため、合計が100.1%となっています。）



## ② 民営化以後の在園世帯

### 【移管前】

民営化後に在園することとなった世帯であり、移管前の状況が分からないため、「やや満足」、「やや不満」、「不満」共に0%であり、「不明」であると回答した方が、83.3%、また、「満足」と回答した方が8.3%、「普通」と回答した方が、8.3%という結果になっています。（パーセンテージは、小数点以下第2位を四捨五入して算出しているため、合計が99.9%となっています。）

### 【移管後】

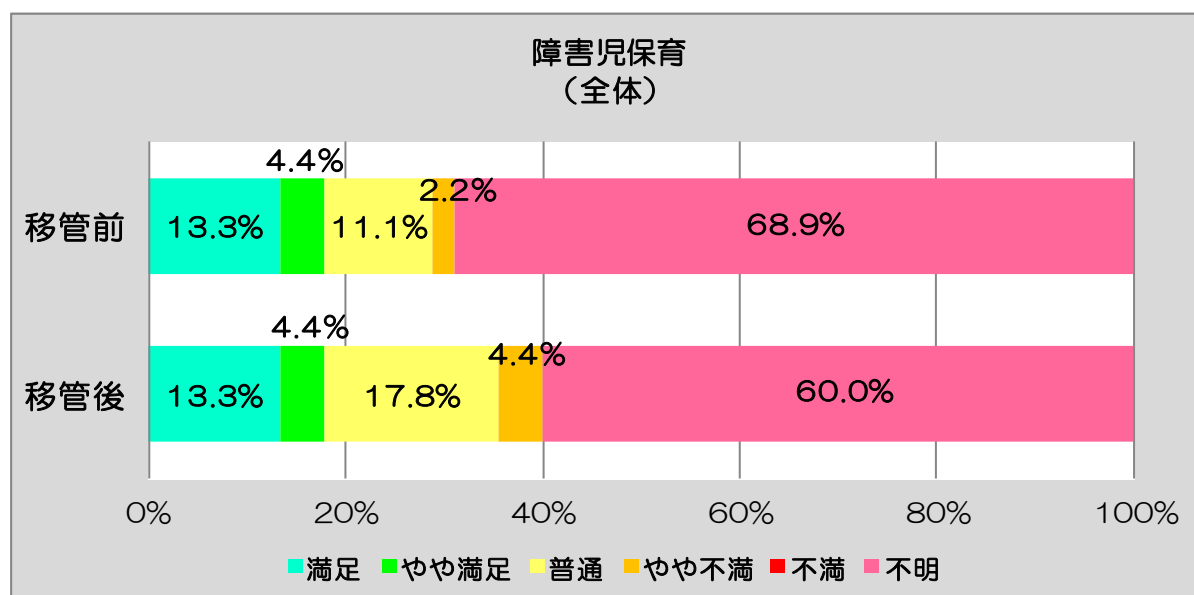
移管後において「満足」と回答した方は、16.7%、「やや満足」と回答した方は、0%であり、両方を合計すると、16.7%の方が、概ね満足しているという結果がでています。

また、「普通」と回答した方は、25%であり、この方々を含めると、41.7%の方は、それほど大きな不満はないということが考察できます。

一方、「不満」、「やや不満」と回答した方は、共に0%であり、不満ではないことが考察できます。

なお、「不明」と回答した方は、58.3%であり、この設問に限っては、障害児保育の状況（加配の状況など）を把握されている方のみの特化した

結果がでていると考えられます。



### ③ 全世帯（全体）

#### 【移管前】

移管前において「満足」であると回答した方は、13.3%、「やや満足」であると回答した方は、4.4%であり、両方を合計すると、17.7%の方が、概ね満足しているという結果がでています。

また、「普通」であると回答した方は、11.1%であり、この方々を含めると、28.8%の方は、それほど大きな不満はないということが考察できます。

一方、「不満」であると回答した方は、0%でしたが、「やや不満」であると回答した方は、2.2%であり、2.2%の方が、何らかの不満を有しているという結果がでています。

なお、「不明」であると回答した方は、68.9%であり、この設問に限っては、障害児保育の状況（加配の状況など）を把握されている方のみにて特化した結果がでていていると考えられます。（パーセンテージは、小数点以下第2位を四捨五入して算出しているため、合計が99.9%となっています。）

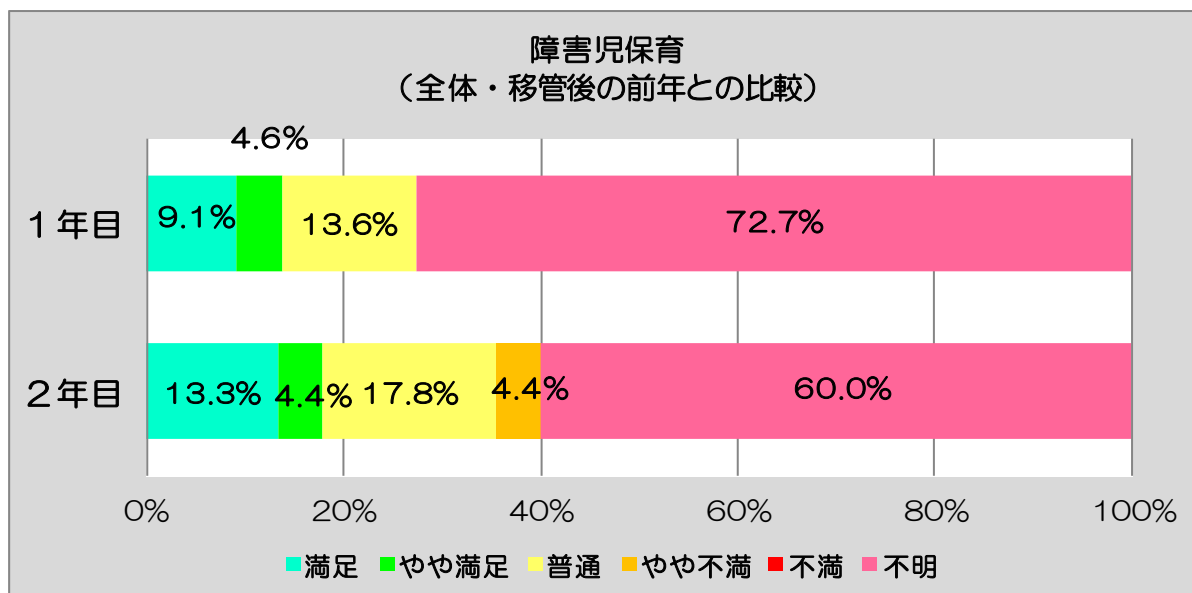
#### 【移管後】

移管後において「満足」であると回答した方は、13.3%、「やや満足」であると回答した方4.4%であり、両方を合計すると、17.7%の方が、概ね満足しているという結果がでています。

また、「普通」であると回答した方は、17.8%であり、この方々を含めると、35.5%の方は、それほど大きな不満はないということが考察できます。

一方、「不満」であると回答した方は、0%でしたが、「やや不満」であると回答した方は、4.4%であり、4.4%の方が、何らかの不満を有しているという結果がでています。

なお、「不明」と回答した方は、60%であり、この設問に限っては、障害児保育の状況（加配の状況など）を把握されている方のみに特化した結果がでていると考えられます。（パーセンテージは、小数点以下第2位を四捨五入して算出しているため、合計が99.9%となっています。）



#### ④ 1年目と2年目の比較（全体・移管後の前年との比較）

##### 【1年目】

1年目において「満足」と回答した方は、9.1%、「やや満足」と回答した方は、4.6%であり、両方を合計すると、13.7%の方が概ね満足しているという結果がでています。

また、「普通」と回答した方は、13.6%であり、この方々を含めると、27.3%の方が、それほど大きな不満はないということが考察できます。

なお、「不満」、「やや不満」と回答した方は、共に0%であり、不満ではないことが考察できます。なお、「不明」と回答した方は、72.7%であり、この設問に限っては、障害児保育の状況（加配の状況など）を把握しておられる方のみに特化した結果がでていると考えられます。

##### 【1年目と2年目の比較】

2年目において「満足」と回答した方は、13.3%と、1年目と比較して4.2%増加していますが、「やや満足」と回答した方は、1年目と比較して0.2%減少しています。

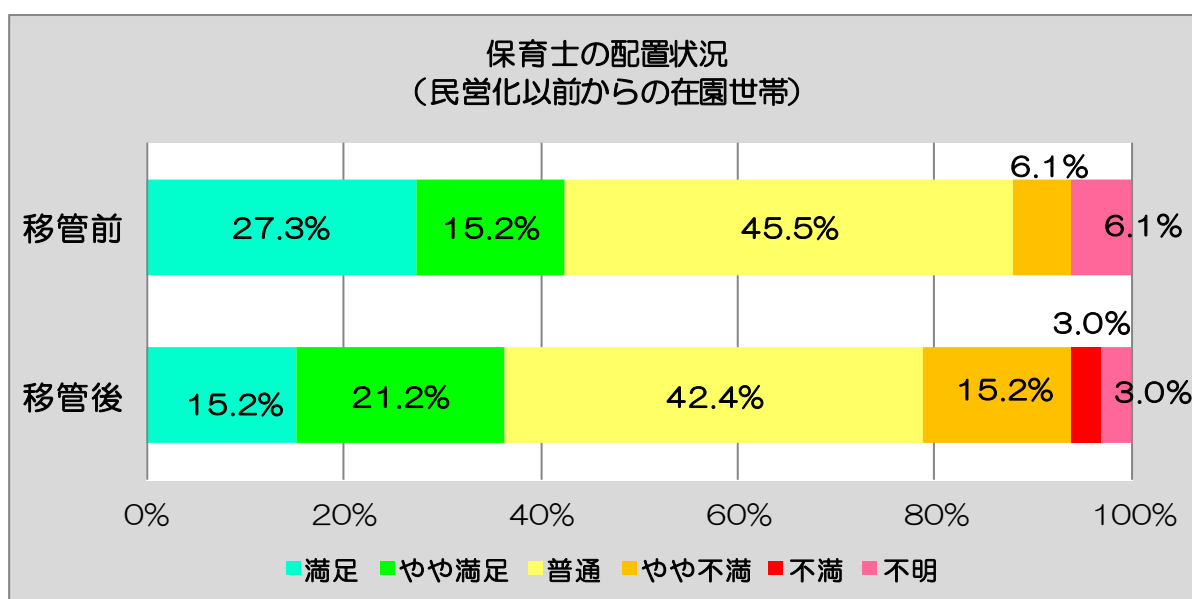
また、「普通」と回答した方は、2年目において4.2%増加しており、「満足」、「やや満足」、「普通」と回答した方の合計を比較すると、1年目が27.3%、2年目が35.5%と、2年目において、8.2%増加しています。

一方、「不満」と回答した方は、1年目、2年目ともに0%でしたが、

「やや不満」であると回答した方は、1年目0%、2年目4.4%と、2年目において4.4%増加しています。なお、「不明」であると回答した方は、1年目72.7%、2年目60%で、この設問に限っては、障害児保育の状況（加配の状況など）を把握されている方のみに特化した結果がでていると考えられます。（パーセンテージは、小数点以下第2位を四捨五入して算出しているため、合計が99.9%となっています。）

### (7) 保育士の配置状況

保育士の配置状況として、「満足」、「やや満足」、「普通」、「やや不満」、「不満」、「不明」の6つの項目から該当する項目を選択していただくとともに、移管後の全世帯の満足度について、1年目のアンケートの結果と比較しています。



#### ① 民営化以前からの在園世帯

##### 【移管前】

移管前において「満足」であると回答した方は、27.3%、「やや満足」であると回答した方は、15.2%であり、両方を合計すると、42.5%の方が概ね満足しているという結果がでています。

また、「普通」であると回答した方は、45.5%であり、この方々を含めると、88%の方は、それほど大きな不満はないということが考察できます。

一方、「不満」であると回答した方は、0%でしたが、「やや不満」であると回答した方は、6.1%であり、6.1%の方が、何らかの不満を有しているという結果がでています。なお、「不明」であると回答した方は、6.1%でした。

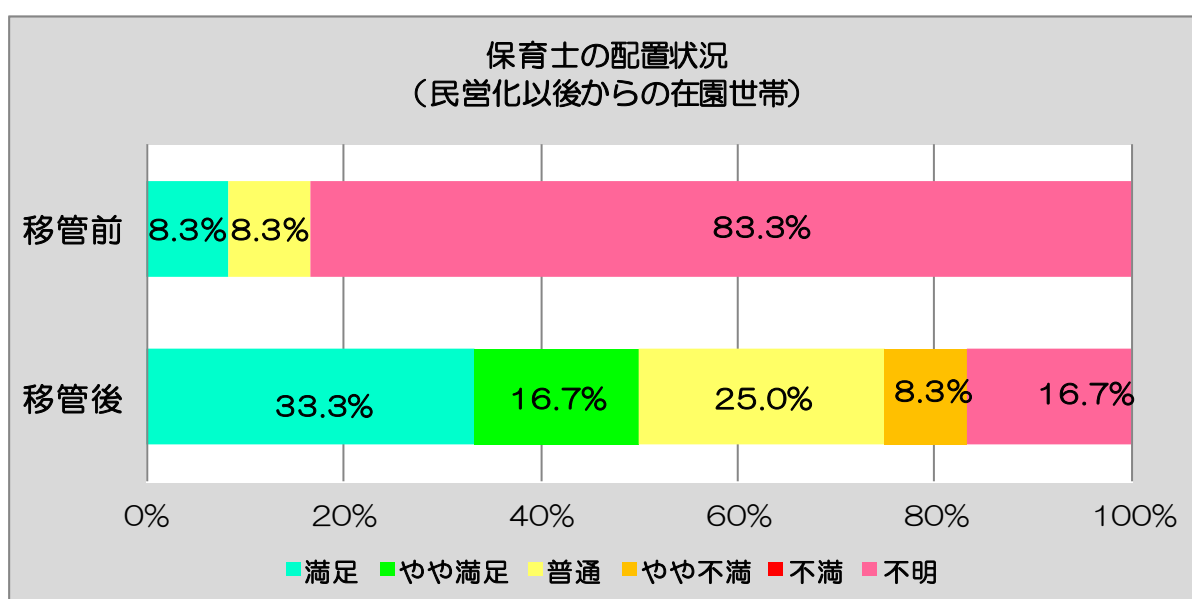
（パーセンテージは、小数点以下第2位を四捨五入して算出しているため、合計が100.2%となっています。）

### 【移管後】

移管後において「満足」であると回答した方は、15.2%、「やや満足」であると回答した方は、21.2%であり、両方を合計すると、36.4%の方が、概ね満足しているという結果がでています。

また、「普通」であると回答した方は、42.4%であり、この方々を含めると、78.8%の方は、それほど大きな不満はないということが考察できます。

一方、「不満」であると回答した方は、3%、「やや不満」であると回答した方は、15.2%であり、18.2%の方が、何らかの不満を有しているという結果がでています。なお、「不明」であると回答した方は、3%でした。



## ② 民営化以後の在園世帯

### 【移管前】

民営化後に在園することとなった世帯であり、移管前の状況が分からないため、「やや満足」、「やや不満」、「不満」共に0%であり、「不明」であると回答した方が、83.3%、また、「満足」と回答した方が8.3%、「普通」と回答した方が、8.3%という結果になっています。（パーセンテージは、小数点以下第2位を四捨五入して算出しているため、合計が99.9%となっています。）

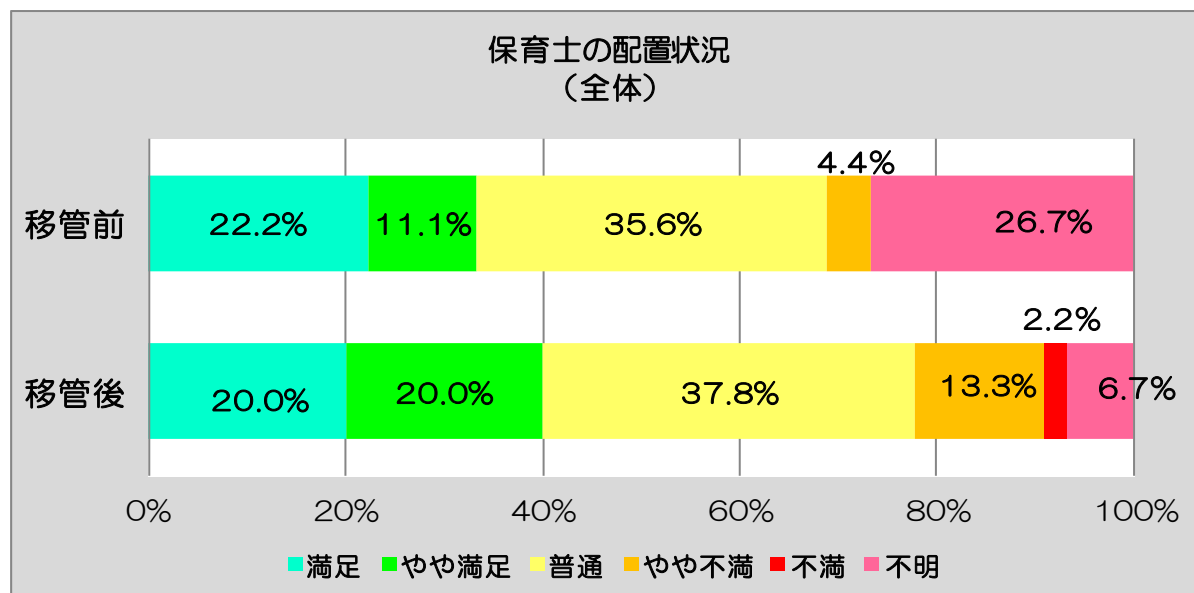
### 【移管後】

移管後において「満足」であると回答した方は、33.3%、「やや満足」であると回答した方は、16.7%であり、両方を合計すると、50%の方が、概ね満足しているという結果がでています。

また、「普通」であると回答した方は、25%であり、この方々を含めると、75%の方は、それほど大きな不満はないということが考察できます。



一方、「不満」であると回答した方は、0%でしたが、「やや不満」であると回答した方は、8.3%であり、8.3%の方が、何らかの不満を有しているという結果がでています。なお、「不明」であると回答した方は、16.7%でした。



### ③ 全世帯（全体）

#### 【移管前】

移管前において「満足」であると回答した方は、22.2%、「やや満足」であると回答した方は、11.1%であり、両方を合計すると、33.3%の方が、概ね満足しているという結果がでています。

また、「普通」であると回答した方は、35.6%であり、この方々を含めると、68.9%の方は、それほど大きな不満はないということが考察できます。

一方、「不満」であると回答した方は、0%でしたが、「やや不満」であると回答した方は、4.4%であり、4.4%の方が、何らかの不満を有しているという結果がでています。

なお、「不明」であると回答した方は、26.7%であり、これは、民営化以後に在園することとなった世帯が約4割程度あり、移管前の状況が分からないことから、比率が高くなっているという結果がでています。

#### 【移管後】

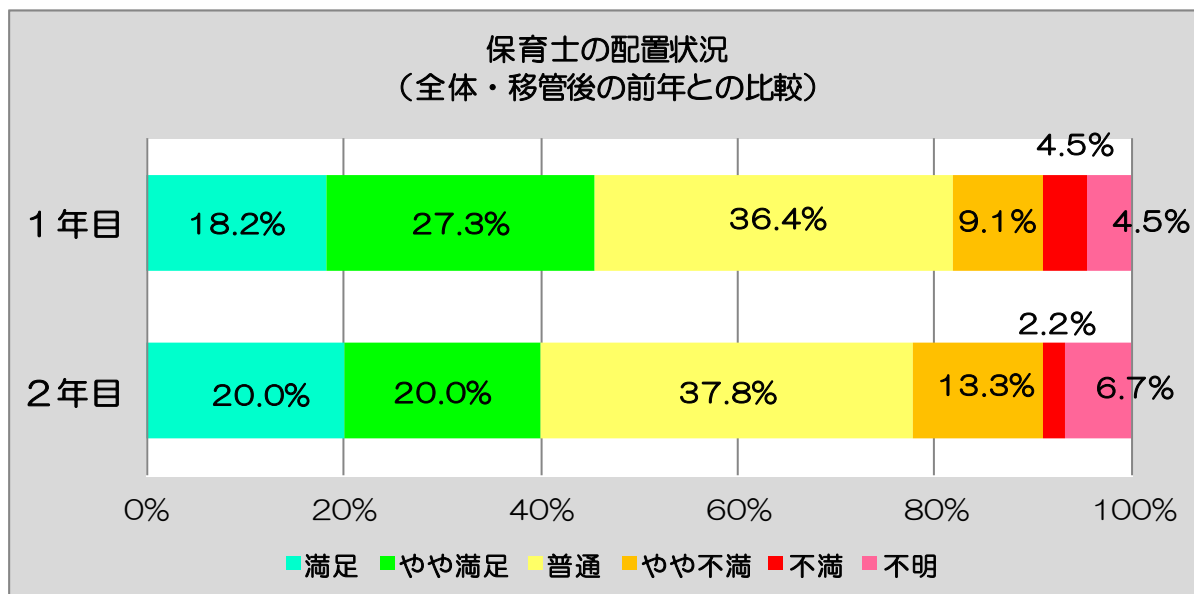
移管後において「満足」であると回答した方は、20%、「やや満足」であると回答した方は、20%であり、両方を合計すると、40%の方が、概ね満足しているという結果がでています。

また、「普通」であると回答した方は、37.8%であり、この方々を含めると、77.8%の方は、それほど大きな不満はないということが考察できます。

一方、「不満」であると回答した方は、2.2%、「やや不満」であると回答

した方は、13.3%であり、15.5%の方が、何らかの不満を有しているという結果がでています。

なお、民営化後に在園することとなった世帯が約4割程度であるが、移管後の状況については把握されているため、「不明」と回答した方の比率が、6.7%と、移管前と比較して低くなっているという結果がでています。



#### ④ 1年目と2年目の比較（全体・移管後の前年との比較）

##### 【1年目】

1年目において「満足」と回答した方は、18.2%、「やや満足」と回答した方は、27.3%であり、両方を合計すると、45.5%の方が概ね満足しているという結果がでています。

また、「普通」と回答した方は、36.4%であり、この方々を含めると、81.9%の方が、それほど大きな不満はないということが考察できます。

なお、「不満」と回答した方は、4.5%、「やや不満」と回答した方が、9.1%であり、13.6%の方が、何らかの不満を有しているという結果がでています。なお、「不明」と回答した方は、4.5%でした。

##### 【1年目と2年目の比較】

2年目において「満足」と回答した方は、20%と、1年目と比較して1.8%増加していますが、「やや満足」と回答した方は、1年目と比較して7.3%減少しています。

また、「普通」と回答した方は、2年目において1.4%増加しており、「満足」、「やや満足」、「普通」と回答した方の合計を比較すると、1年目が81.9%、2年目が77.8%と、2年目において、4.1%減少しています。

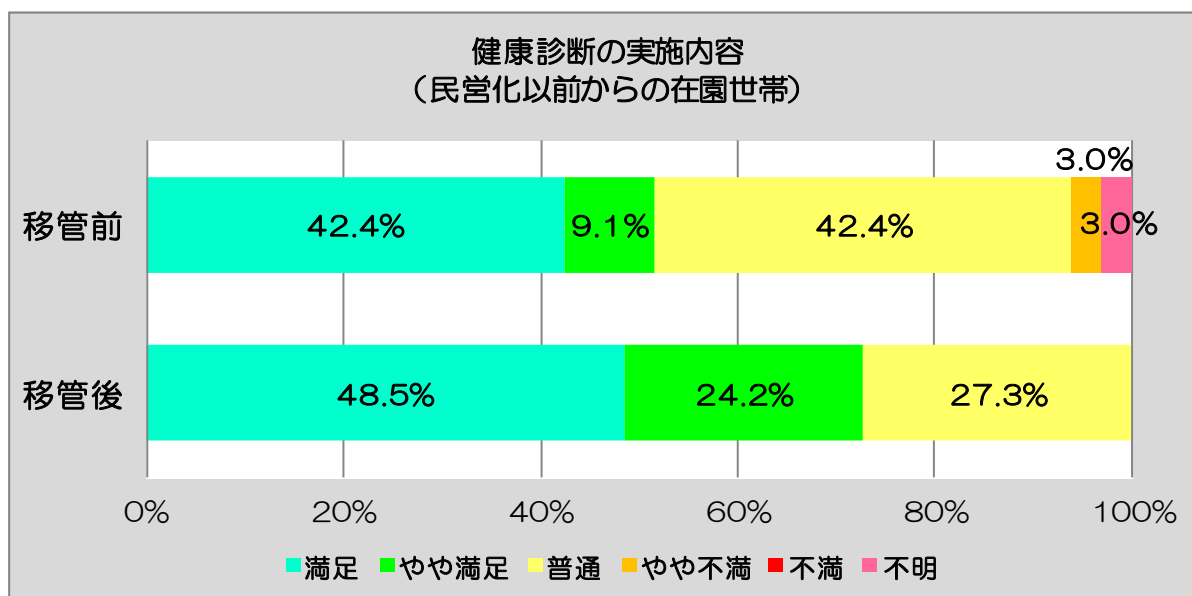
一方、「不満」と回答した方は、1年目4.5%、2年目2.2%と2年

目において2.3%減少しましたが、「やや不満」であると回答した方は、1年目9.1%、2年目13.3%と、2年目において4.2%増加しています。なお、「不明」であると回答した方は、1年目4.5%、2年目6.7%でした。

### 3 保健関係について

#### (1) 健康診断の実施内容

健康診断の実施内容として、「満足」、「やや満足」、「普通」、「やや不満」、「不満」、「不明」の6つの項目から該当する項目を選択していただくとともに、移管後の全世帯の満足度について、1年目のアンケートの結果と比較しています。



#### ① 民営化以前からの在園世帯

##### 【移管前】

移管前において「満足」であると回答した方は、42.4%、「やや満足」であると回答した方は、9.1%であり、両方を合計すると、51.5%の方が概ね満足しているという結果がでています。

また、「普通」であると回答した方は、42.4%であり、この方々を含めると、93.9%の方は、それほど大きな不満はないということが考察できます。

一方、「不満」であると回答した方は、0%、「やや不満」であると回答した方は、3%であり、3%の方が、何らかの不満を有しているという結果がでています。なお、「不明」であると回答した方は、3%でした。(パーセンテージは、小数点以下第2位を四捨五入して算出しているため、合計が99.9%となっています。)

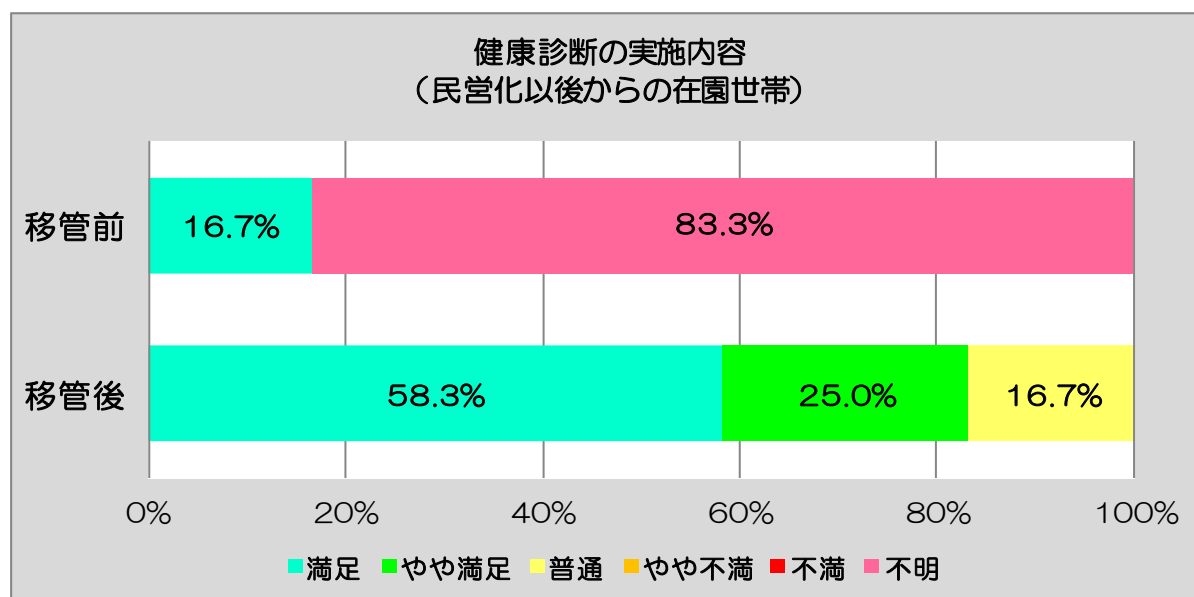
##### 【移管後】

移管後において「満足」であると回答した方は、48.5%、「やや満足」であると回答した方は、24.2%であり、両方を合計すると、72.7%の方が、

概ね満足しているという結果がでています。

また、「普通」と回答した方は、27.3%であり、この方々を含めると、100%となり、全ての方が、それほど大きな不満はないということが考察できます。

なお、「やや不満」、「不満」、「不明」と回答した方は、共に0%でした。



## ② 民営化以後の在園世帯

### 【移管前】

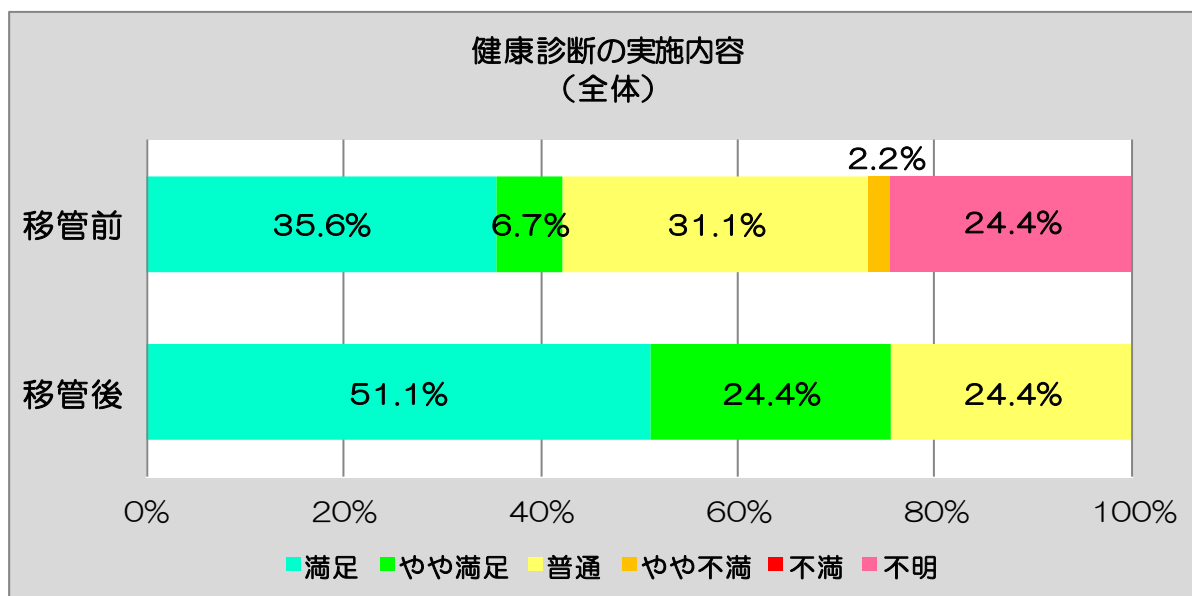
民営化後に在園することとなった世帯であり、移管前の状況が分からないため、「やや満足」、「普通」、「やや不満」、「不満」共に0%であり、「不明」と回答した方が、83.3%、また、「満足」と回答した方が16.7%、という結果になっています。

### 【移管後】

移管後において「満足」と回答した方は、58.3%、「やや満足」と回答した方は、25%であり、両方を合計すると、83.3%の方が、概ね満足しているという結果がでています。

また、「普通」と回答した方は、16.7%であり、この方々を含めると、100%となり、全ての方が、それほど大きな不満はないということが考察できます。

なお、「やや不満」、「不満」、「不明」と回答した方は、共に0%でした。



### ③ 全世帯（全体）

#### 【移管前】

移管前において「満足」であると回答した方は、35.6%、「やや満足」であると回答した方は、6.7%であり、両方を合計すると、42.3%の方が、概ね満足しているという結果がでています。

また、「普通」であると回答した方は、31.1%であり、この方々を含めると、73.4%の方は、それほど大きな不満はないということが考察できます。

一方、「不満」であると回答した方は、0%でしたが、「やや不満」であると回答した方は、2.2%であり、2.2%の方が、何らかの不満を有しているという結果がでています。

なお、「不明」であると回答した方は、24.4%であり、これは、民営化後に在園することとなった世帯が約4割程度あり、移管前の状況が分からないことから、比率が高くなっているという結果がでています。

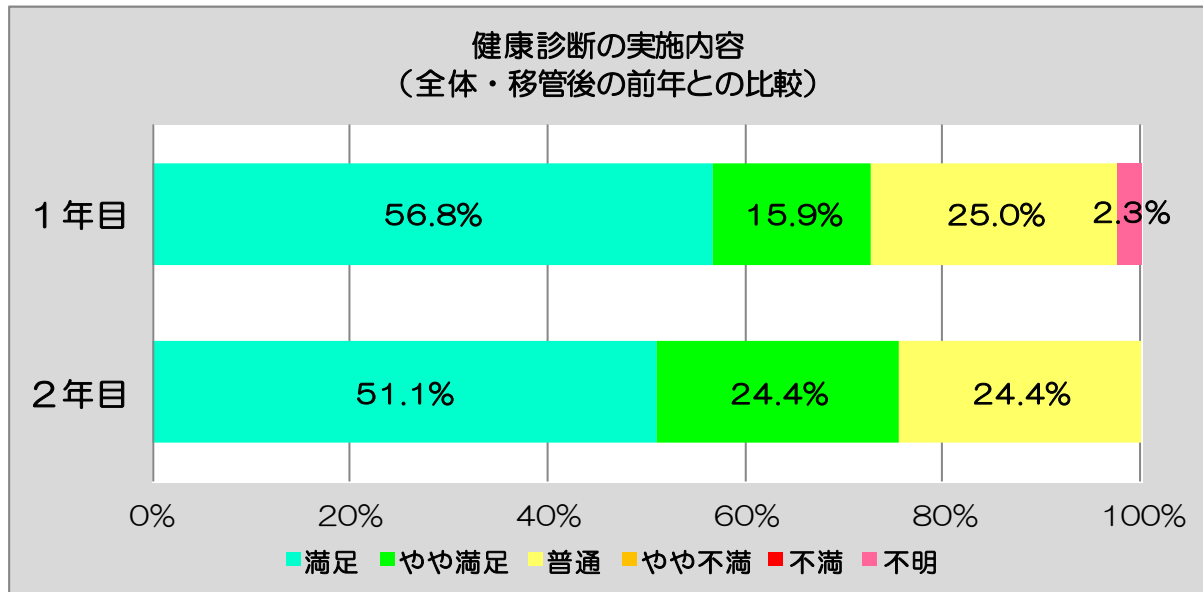
#### 【移管後】

移管後において「満足」であると回答した方は、51.1%、「やや満足」であると回答した方は、24.4%であり、両方を合計すると、75.5%の方が、概ね満足しているという結果がでています。

また、「普通」であると回答した方は、24.4%であり、この方々を含めると、100%となり、全ての方が、それほど大きな不満はないということが考察できます。

なお、民営化後に在園することとなった世帯が約4割程度であるが、移管後の状況については把握されているため、「不明」であると回答した方の比率が、0%と、移管前と比較して低くなっているという結果がでています。（パーセンテージは、小数点以下第2位を四捨五入して算出しているため、合計が

99.9%となっています。)



#### ④ 1年目と2年目の比較（全体・移管後の前年との比較）

##### 【1年目】

1年目において「満足」であると回答した方は、56.8%、「やや満足」であると回答した方は、15.9%であり、両方を合計すると、72.7%の方が概ね満足しているという結果がでています。

また、「普通」であると回答した方は、25%であり、この方々を含めると、97.7%の方が、それほど大きな不満はないということが考察できます。

なお、「不満」、「やや不満」であると回答した方は、共に0%であり、不満でないことが考察できます。なお、「不明」であると回答した方は、2.3%でした。

##### 【1年目と2年目の比較】

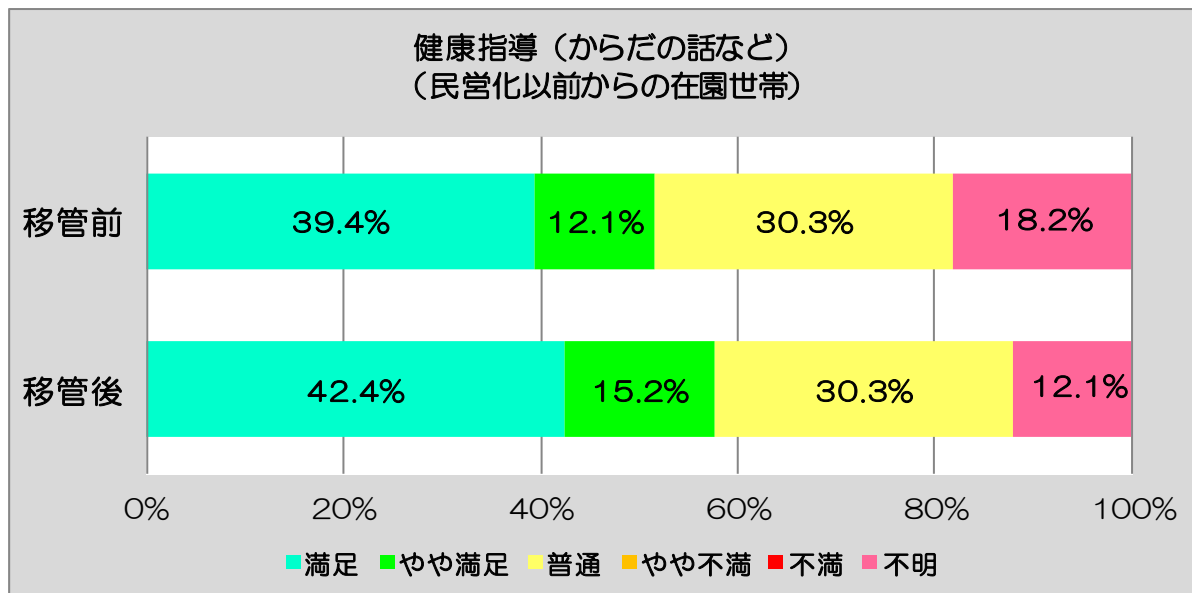
2年目において「満足」であると回答した方は、51.1%と、1年目と比較して5.7%減少していますが、「やや満足」であると回答した方は、1年目と比較して8.5%増加しています。

また、「普通」であると回答した方は、2年目において0.6%減少しており、「満足」、「やや満足」、「普通」であると回答した方の合計を比較すると、1年目が97.7%、2年目が100%と、2年目において、2.3%増加しています。

一方、「不満」、「やや不満」であると回答した方は、1年目、2年目共に0%であり、不満ではないことが考察できます。なお、「不明」であると回答した方は、1年目2.3%、2年目0%でした。（パーセンテージは、小数点以下第2位を四捨五入して算出しているため、合計が99.9%となっています。）

## (2) 健康指導（からだの話など）

健康指導として、「満足」、「やや満足」、「普通」、「やや不満」、「不満」、「不明」の6つの項目から該当する項目を選択していただくとともに、移管後の全世帯の満足度について、1年目のアンケートの結果と比較しています。



### ① 民営化以前からの在園世帯

#### 【移管前】

移管前において「満足」であると回答した方は、39.4%、「やや満足」であると回答した方は、12.1%であり、両方を合計すると、51.5%の方が概ね満足しているという結果がでています。

また、「普通」であると回答した方は、30.3%であり、この方々を含めると、81.8%の方は、それほど大きな不満はないということが考察できます。

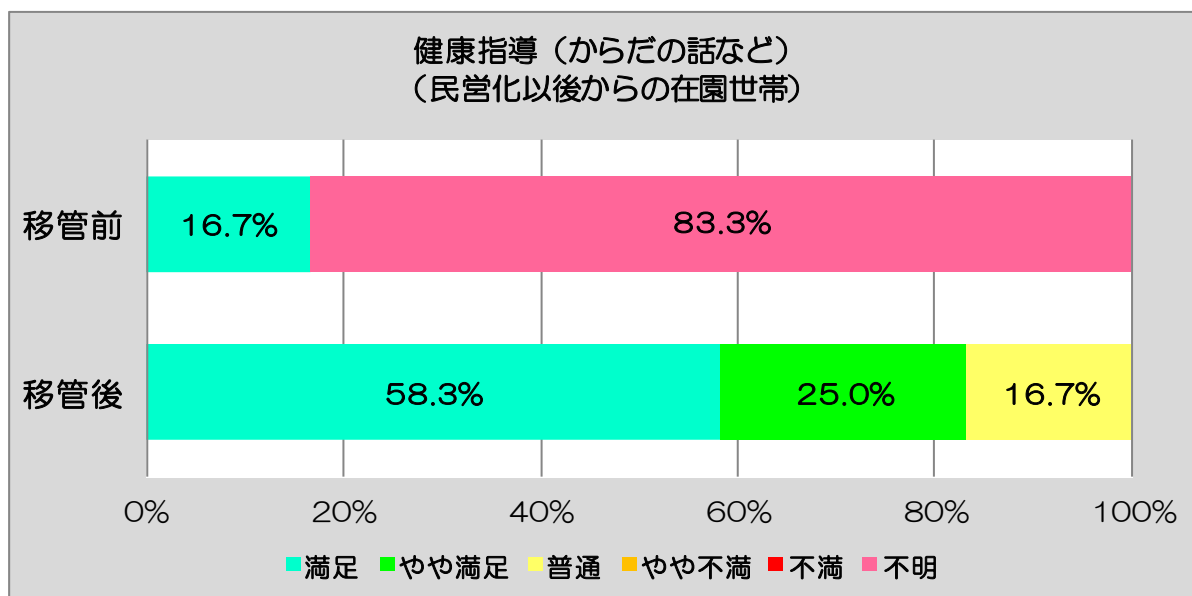
一方、「不満」、「やや不満」であると回答した方は、共に0%であり、不満ではないことが考察できます。なお、「不明」であると回答した方は、18.2%でした。

#### 【移管後】

移管後において「満足」であると回答した方は、42.4%、「やや満足」であると回答した方は、15.2%であり、両方を合計すると、57.6%の方が、概ね満足しているという結果がでています。

また、「普通」であると回答した方は、30.3%であり、この方々を含めると、87.9%の方は、それほど大きな不満はないということが考察できます。

一方、「不満」、「やや不満」であると回答した方は、共に0%であり、不満ではないことが考察できます。なお、「不明」であると回答した方は、12.1%でした。



## ② 民営化以後の在園世帯

### 【移管前】

民営化後に在園することとなった世帯であり、移管前の状況が分からないため、「やや満足」、「普通」、「やや不満」、「不満」共に0%であり、「不明」であると回答した方が、83.3%、また、「満足」と回答した方が16.7%、という結果になっています。

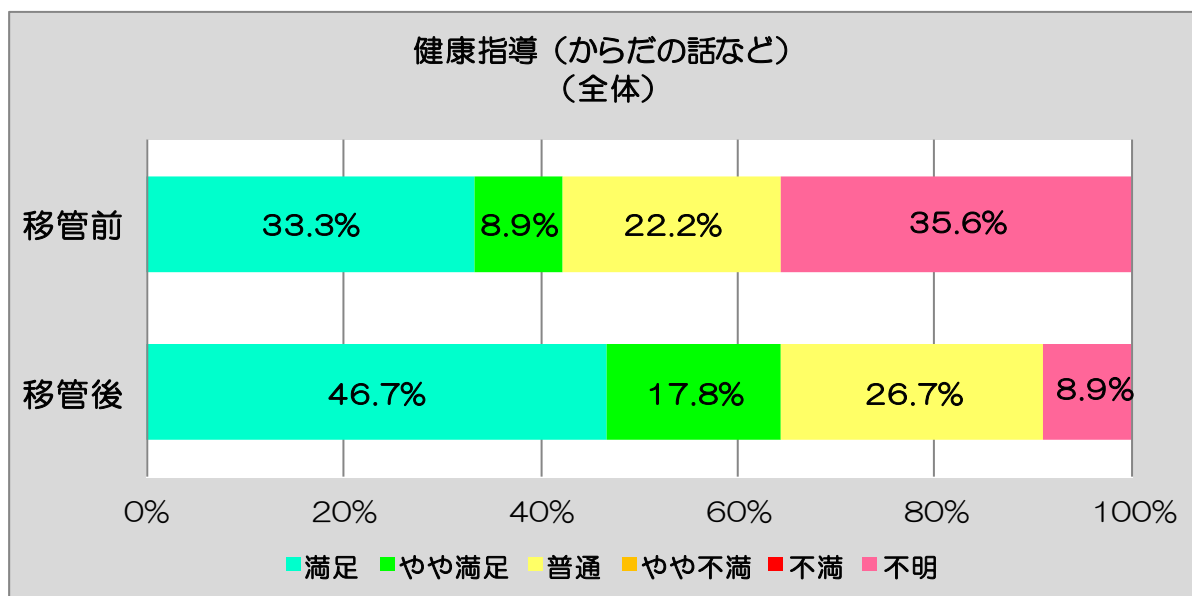
### 【移管後】

移管後において「満足」と回答した方は、58.3%、「やや満足」と回答した方は、25%であり、両方を合計すると、83.3%の方が、概ね満足しているという結果がでています。

また、「普通」と回答した方は、16.7%であり、この方々を含めると、100%となり、全ての方が、それほど大きな不満はないということが考察できます。

なお、「やや不満」、「不満」、「不明」と回答した方は、共に0%でした。





### ③ 全世帯（全体）

#### 【移管前】

移管前において「満足」であると回答した方は、33.3%、「やや満足」であると回答した方は、8.9%であり、両方を合計すると、42.2%の方が、概ね満足しているという結果がでています。

また、「普通」であると回答した方は、22.2%であり、この方々を含めると、64.4%の方は、それほど大きな不満はないということが考察できます。

一方、「不満」、「やや不満」であると回答した方は、共に0%であり、不満ではないことが考察できます。

なお、「不明」であると回答した方は、35.6%であり、これは、民営化以後に在園することとなった世帯が約4割程度あり、移管前の状況が分からないことから、比率が高くなっているという結果がでています。

#### 【移管後】

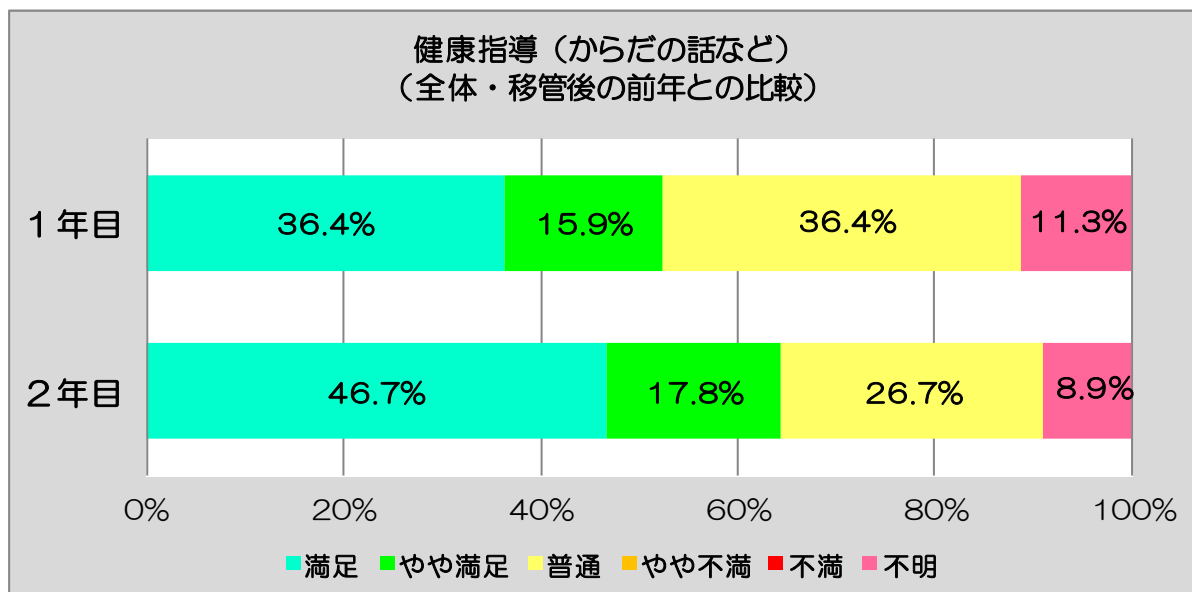
移管後において「満足」であると回答した方は、46.7%、「やや満足」であると回答した方は、17.8%であり、両方を合計すると、64.5%の方が、概ね満足しているという結果がでています。

また、「普通」であると回答した方は、26.7%であり、この方々を含めると、91.2%の方は、それほど大きな不満はないということが考察できます。

一方、「不満」、「やや不満」であると回答した方は、共に0%であり、不満ではないことが考察できます。

なお、民営化後に在園することとなった世帯が約4割程度であるが、移管後の状況については把握されているため、「不明」であると回答した方の比率が、8.9%と、移管前と比較して低くなっているという結果がでています。（パーセンテージは、小数点以下第2位を四捨五入して算出しているため、合計が

100.1%となっています。)



#### ④ 1年目と2年目の比較（全体・移管後の前年との比較）

##### 【1年目】

1年目において「満足」であると回答した方は、36.4%、「やや満足」であると回答した方は、15.9%であり、両方を合計すると、52.3%の方が概ね満足しているという結果がでています。

また、「普通」であると回答した方は、36.4%であり、この方々を含めると、88.7%の方が、それほど大きな不満はないということが考察できます。

なお、「不満」、「やや不満」であると回答した方は、共に0%であり、不満でないことが考察できます。なお、「不明」であると回答した方は、11.3%でした。

##### 【1年目と2年目の比較】

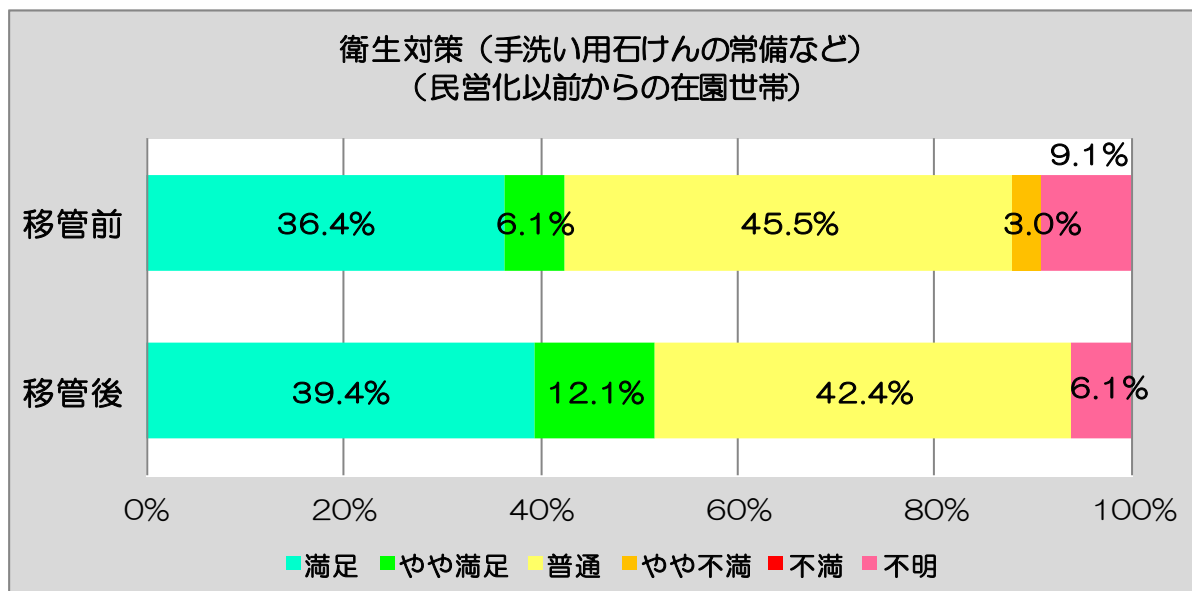
2年目において「満足」であると回答した方は、46.7%と、1年目と比較して10.3%増加し、「やや満足」であると回答した方も、1年目と比較して1.9%増加しており、満足度が上昇していることが考察できます。

また、「普通」であると回答した方は、2年目において9.7%減少しており、「満足」、「やや満足」、「普通」であると回答した方の合計を比較すると、1年目が88.7%、2年目が91.2%と、2年目において、2.5%増加しています。

一方、「不満」、「やや不満」であると回答した方は、1年目、2年目共に0%であり、不満ではないことが考察できます。なお、「不明」であると回答した方は、1年目11.3%、2年目8.9%でした。

### (3) 衛生対策（手洗い用石けんの常備など）

衛生対策（手洗い用石けんの常備など）として、「満足」、「やや満足」、「普通」、「やや不満」、「不満」、「不明」の6つの項目から該当する項目を選択していただくとともに、移管後の全世帯の満足度について、1年目のアンケートの結果と比較しています。



#### ① 民営化以前からの在園世帯

##### 【移管前】

移管前において「満足」であると回答した方は、36.4%、「やや満足」であると回答した方は、6.1%であり、両方を合計すると、42.5%の方が概ね満足しているという結果がでています。

また、「普通」であると回答した方は、45.5%であり、この方々を含めると、88%の方は、それほど大きな不満はないということが考察できます。

一方、「不満」であると回答した方は、0%でしたが、「やや不満」であると回答した方は、3%であり、3%の方が、何らかの不満を有しているという結果がでています。なお、「不明」であると回答した方は、9.1%でした（パーセンテージは、小数点以下第2位を四捨五入して算出しているため、合計が100.1%となっています。）。

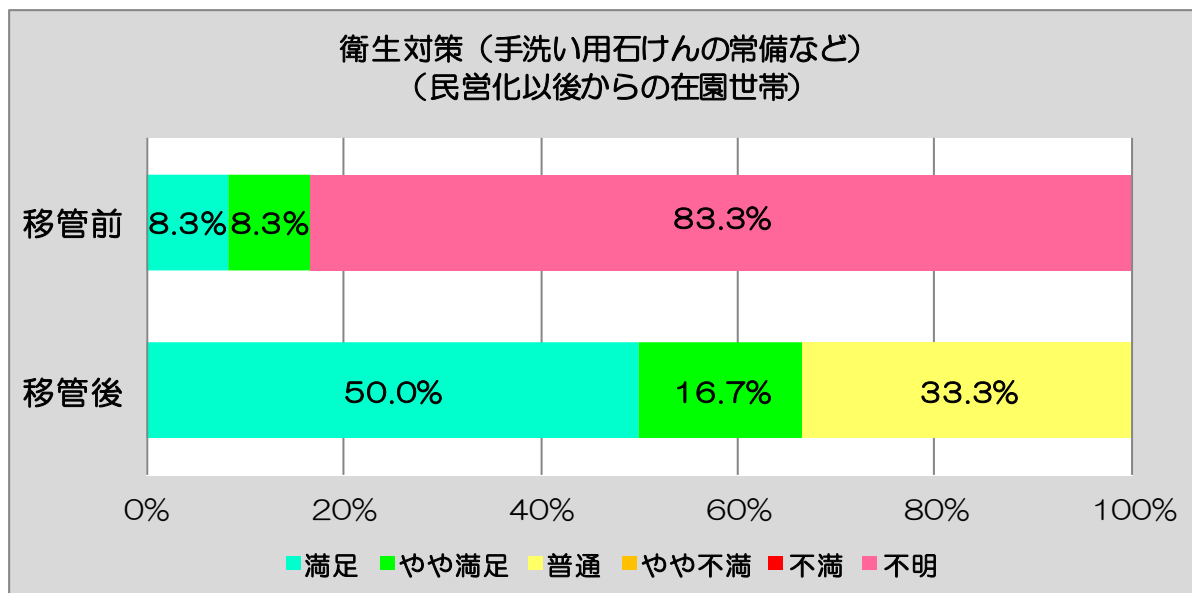
##### 【移管後】

移管後において「満足」であると回答した方は、39.4%、「やや満足」であると回答した方は、12.1%であり、両方を合計すると、51.5%の方が、概ね満足しているという結果がでています。

また、「普通」であると回答した方は、42.4%であり、この方々を含めると、93.9%の方は、それほど大きな不満はないということが考察できます。

一方、「不満」、「やや不満」であると回答した方は、共に0%であり、不

満ではないことが考察できます。なお、「不明」と回答した方は、6.1%でした。



## ② 民営化以後の在園世帯

### 【移管前】

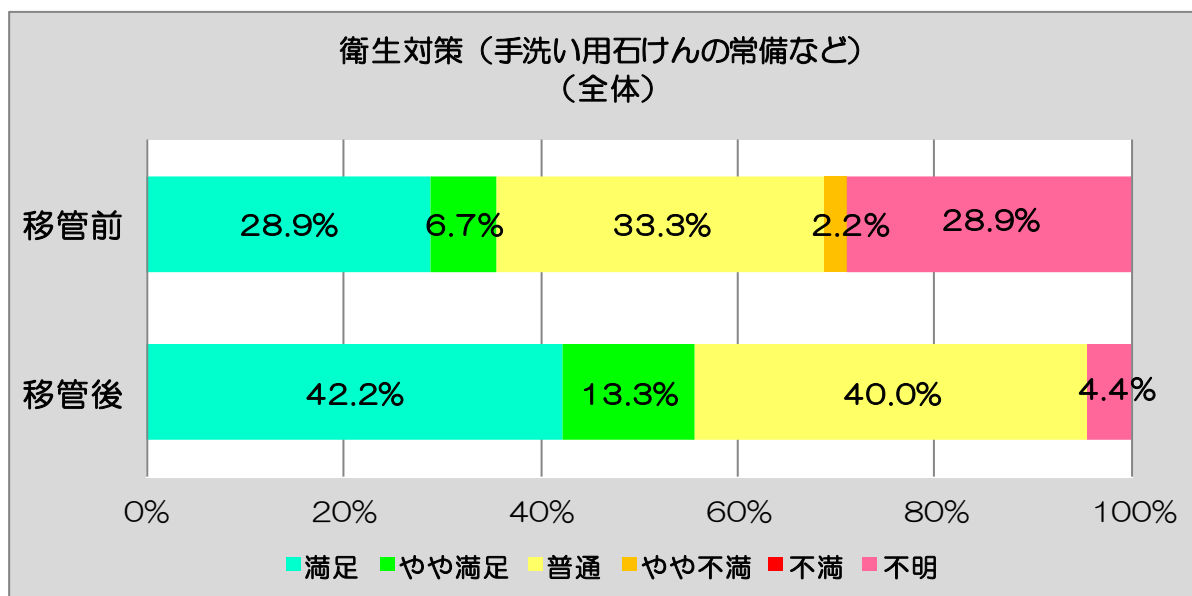
民営化後に在園することとなった世帯であり、移管前の状況が分からないため、「普通」、「やや不満」、「不満」共に0%であり、「不明」と回答した方が、83.3%、また、「満足」と回答した方が8.3%、「やや満足」と回答した方が、8.3%という結果になっています。

### 【移管後】

移管後において「満足」と回答した方は、50%、「やや満足」と回答した方は、16.7%であり、両方を合計すると、66.7%の方が、概ね満足しているという結果がでています。

また、「普通」と回答した方は、33.3%であり、この方々を含めると、100%となり、全ての方が、それほど大きな不満はないということが考察できます。

なお、「やや不満」、「不満」、「不明」と回答した方は、共に0%でした。



### ③ 全世帯（全体）

#### 【移管前】

移管前において「満足」と回答した方は、28.9%、「やや満足」と回答した方は、6.7%であり、両方を合計すると、35.6%の方が、概ね満足しているという結果がでています。

また、「普通」と回答した方は、33.3%であり、この方々を含めると、68.9%の方は、それほど大きな不満はないということが考察できます。

一方、「不満」と回答した方は、0%でしたが、「やや不満」と回答した方は、2.2%であり、2.2%の方が、何らかの不満を有しているという結果がでています。

なお、「不明」と回答した方は、28.9%であり、これは、民営化後に在園することとなった世帯が約4割程度あり、移管前の状況が分からないことから、比率が高くなっているという結果がでています。

#### 【移管後】

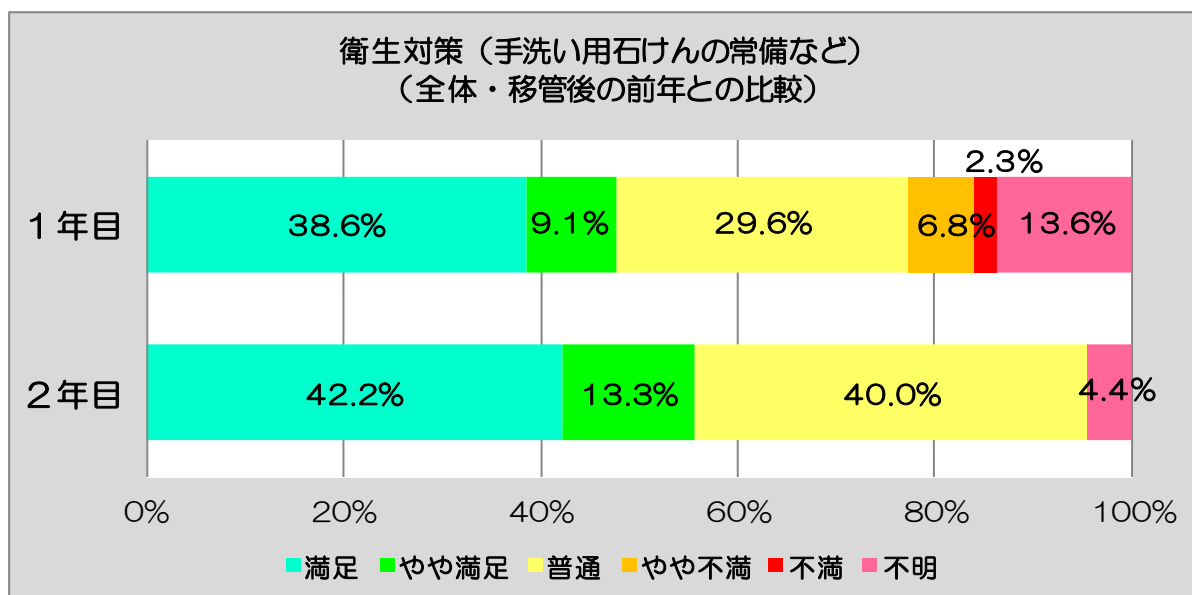
移管後において「満足」と回答した方は、42.2%、「やや満足」と回答した方は、13.3%であり、両方を合計すると、55.5%の方が、概ね満足しているという結果がでています。

また、「普通」と回答した方は、40%であり、この方々を含めると、95.5%の方は、それほど大きな不満はないということが考察できます。

一方、「不満」、「やや不満」と回答した方は、共に0%であり、不満ではないことが考察できます。

なお、民営化後に在園することとなった世帯が約4割程度であるが、移管後の状況については把握されているため、「不明」と回答した方の比率が、4.4%と、移管前と比較して低くなっているという結果がでています。（パ

ーセンテージは、小数点以下第2位を四捨五入して算出しているため、合計が99.9%となっています。)



#### ④ 1年目と2年目の比較（全体・移管後の前年との比較）

##### 【1年目】

1年目において「満足」であると回答した方は、38.6%、「やや満足」であると回答した方は、9.1%であり、両方を合計すると、47.7%の方が概ね満足しているという結果がでています。

また、「普通」であると回答した方は、29.6%であり、この方々を含めると、77.3%の方が、それほど大きな不満はないということが考察できます。

なお、「不満」であると回答した方は、2.3%、「やや不満」であると回答した方は、6.8%であり、9.1%の方が、何らかの不満を有しているという結果がでています。なお、「不明」であると回答した方は、13.6%でした。

##### 【1年目と2年目の比較】

2年目において「満足」であると回答した方は、42.2%と、1年目と比較して3.6%増加し、「やや満足」であると回答した方も、1年目と比較して4.2%増加しており、満足度が上昇していることが考察できます。

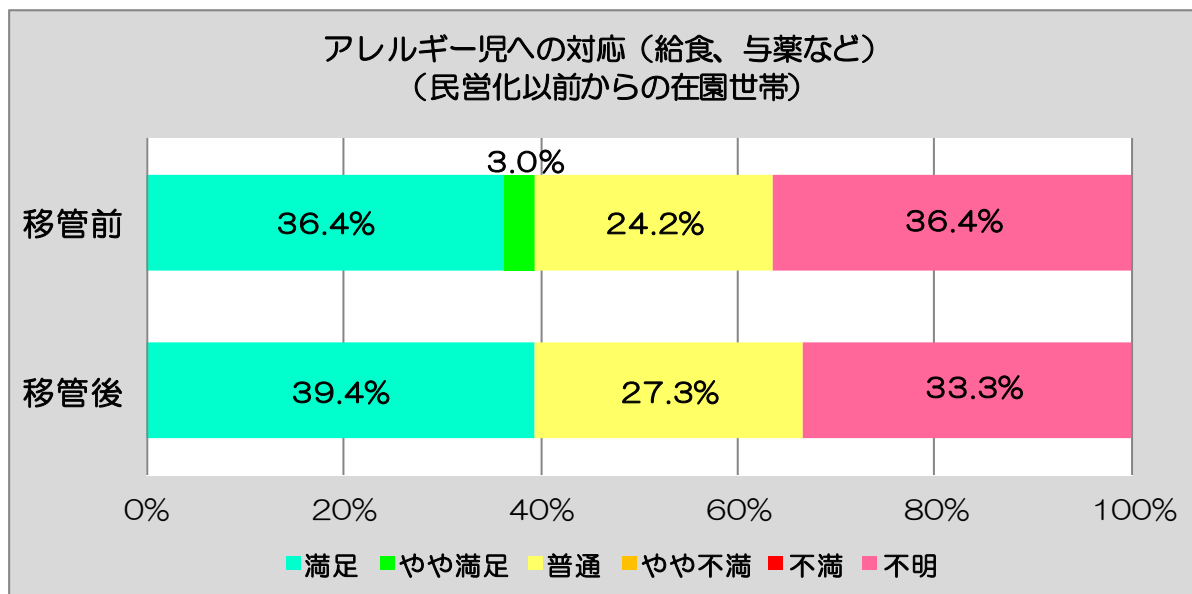
また、「普通」であると回答した方は、2年目において10.4%増加しており、「満足」、「やや満足」、「普通」であると回答した方の合計を比較すると、1年目が77.3%、2年目が95.5%と、2年目において、18.2%増加しています。

一方、「不満」であると回答した方は、1年目2.3%、2年目0%で、2年目において2.3%減少しており、「やや不満」であると回答した方も、1年目6.8%、2年目0%で、2年目において不満ではなくなったことが考察できます。なお、「不明」であると回答した方は、1年目13.6%、2年目

4.4%でした。

#### (4) アレルギー児への対応（給食、与薬など）

アレルギー児への対応（給食、与薬など）として、「満足」、「やや満足」、「普通」、「やや不満」、「不満」、「不明」の6つの項目から該当する項目を選択していただくとともに、移管後の全世帯の満足度について、1年目のアンケートの結果と比較しています。



##### ① 民営化以前からの在園世帯

###### 【移管前】

移管前において「満足」と回答した方は、36.4%、「やや満足」と回答した方は、3%であり、両方を合計すると、39.4%の方が概ね満足しているという結果がでています。

また、「普通」と回答した方は、24.2%であり、この方々を含めると、63.6%の方は、それほど大きな不満はないということが考察できます。

一方、「不満」、「やや不満」と回答した方は、共に0%であり、不満ではないことが考察できます。

なお、「不明」と回答した方は、36.4%であり、この設問に限っては、アレルギー児への対応（給食、与薬など）が必要な方だけに特化した結果がでていると考えられます。

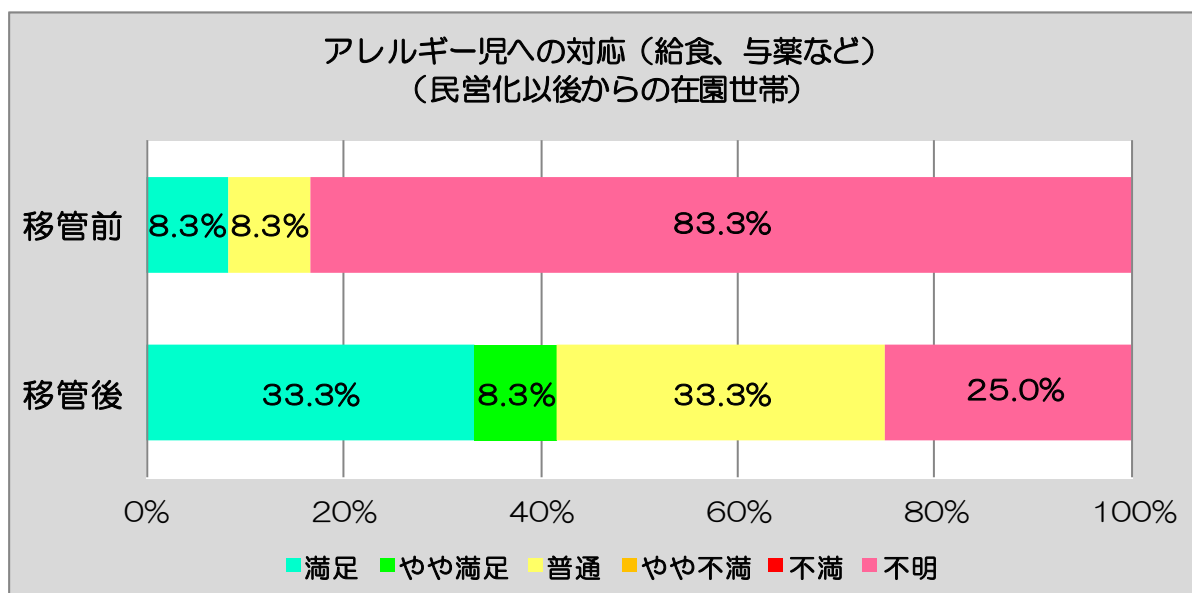
###### 【移管後】

移管後において「満足」と回答した方は、39.4%、「やや満足」と回答した方は、0%であり、両方を合計すると、39.4%の方が、概ね満足しているという結果がでています。

また、「普通」と回答した方は、27.3%であり、この方々を含める

と、66.7%の方は、それほど大きな不満はないということが考察できます。

一方、「不満」、「やや不満」であると回答した方は、共に0%であり、不満ではないことが考察できます。なお、「不明」であると回答した方は、33.3%であり、この設問に限っては、アレルギー児への対応（給食、与薬など）が必要な方のみの特化した結果がでていると考えられます。



## ② 民営化以後の在園世帯

### 【移管前】

民営化後に在園することとなった世帯であり、移管前の状況が分からないため、「やや満足」、「やや不満」、「不満」共に0%であり、「不明」であると回答した方が、83.3%、また、「満足」と回答した方が8.3%、「普通」と回答した方が、8.3%という結果になっています。（パーセンテージは、小数点以下第2位を四捨五入して算出しているため、合計が99.9%となっています。）

### 【移管後】

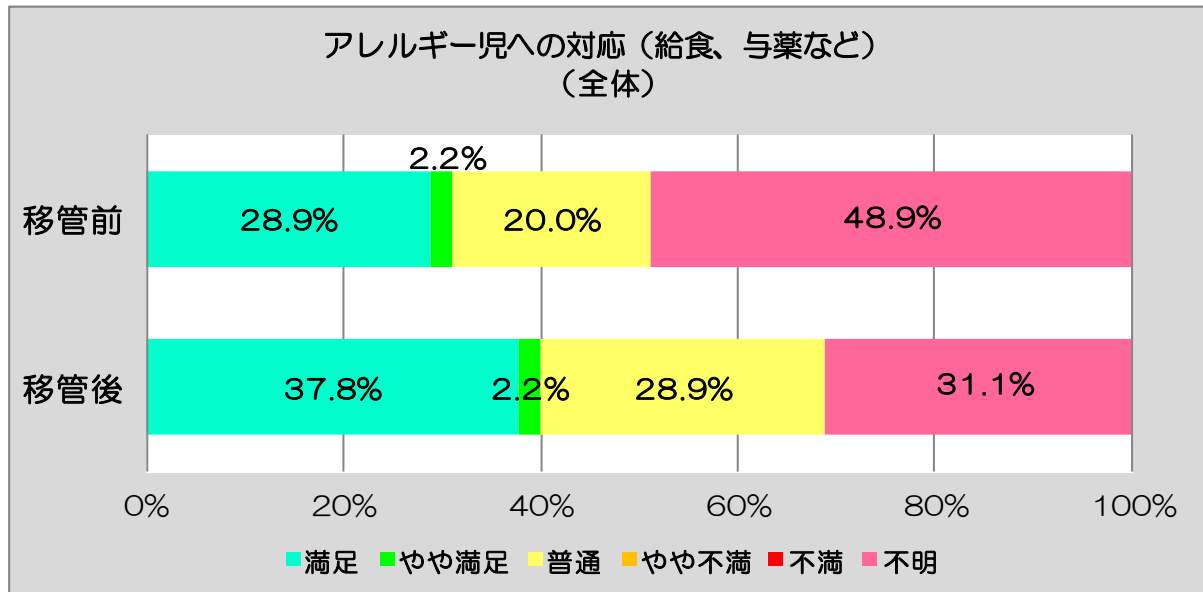
移管後において「満足」であると回答した方は、33.3%、「やや満足」であると回答した方は、8.3%であり、両方を合計すると、41.6%の方が、概ね満足しているという結果がでています。

また、「普通」であると回答した方は、33.3%であり、この方々を含めると、74.9%の方は、それほど大きな不満はないということが考察できます。

一方、「不満」、「やや不満」であると回答した方は、共に0%であり、不満ではないことが考察できます。なお、「不明」であると回答した方は、25%であり、この設問に限っては、アレルギー児への対応（給食、与薬など）が必要な方のみの特化した結果がでていると考えられます。（パーセンテージは、小数点以下第2位を四捨五入して算出しているため、合計が99.9%となって



います。)



### ③ 全世帯（全体）

#### 【移管前】

移管前において「満足」と回答した方は、28.9%、「やや満足」と回答した方は、2.2%であり、両方を合計すると、31.1%の方が、概ね満足しているという結果がでています。

また、「普通」と回答した方は、20%であり、この方々を含めると、51.1%の方は、それほど大きな不満はないということが考察できます。

一方、「不満」、「やや不満」と回答した方は、共に0%であり、不満ではないことが考察できます。

なお、「不明」と回答した方は、48.9%であり、この設問に限っては、アレルギー児への対応（給食、与薬など）が必要な方だけに特化した結果がでていると考えられます。

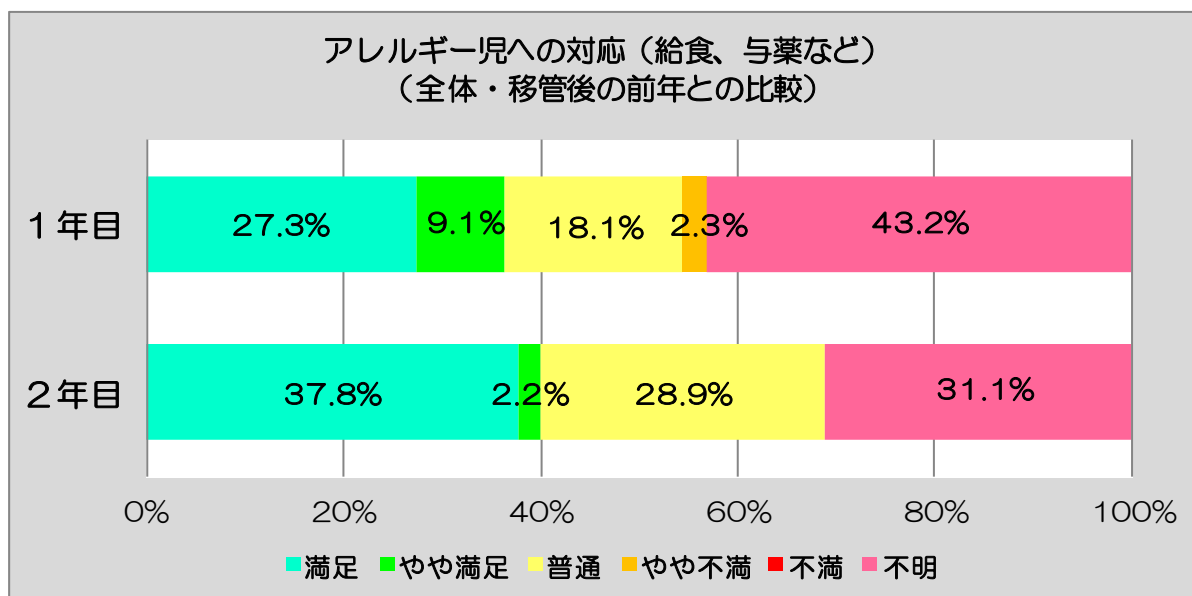
#### 【移管後】

移管後において「満足」と回答した方は、37.8%、「やや満足」と回答した方は、2.2%であり、両方を合計すると、40%の方が、概ね満足しているという結果がでています。

また、「普通」と回答した方は、28.9%であり、この方々を含めると、68.9%の方は、それほど大きな不満はないということが考察できます。

一方、「不満」、「やや不満」と回答した方は、共に0%であり、不満ではないことが考察できます。

なお、「不明」と回答した方は、31.1%であり、この設問に限っては、アレルギー児への対応（給食、与薬など）が必要な方だけに特化した結果がでていると考えられます。



④ 1年目と2年目の比較（全体・移管後の前年との比較）

【1年目】

1年目において「満足」と回答した方は、27.3%、「やや満足」と回答した方は、9.1%であり、両方を合計すると、36.4%の方が概ね満足しているという結果がでています。

また、「普通」と回答した方は、18.1%であり、この方々を含めると、54.5%の方が、それほど大きな不満はないということが考察できます。

なお、「不満」と回答した方は、0%でしたが、「やや不満」と回答した方は、2.3%であり、2.3%の方が、何らかの不満を有しているという結果がでています。なお、「不明」と回答した方は、43.2%であり、この設問に限っては、アレルギー児への対応（給食、与薬など）が必要な方だけに特化した結果がでていると考えられます。

【1年目と2年目の比較】

2年目において「満足」と回答した方は、37.8%と、1年目と比較して10.5%増加していますが、「やや満足」と回答した方は、1年目と比較して6.9%減少しています。

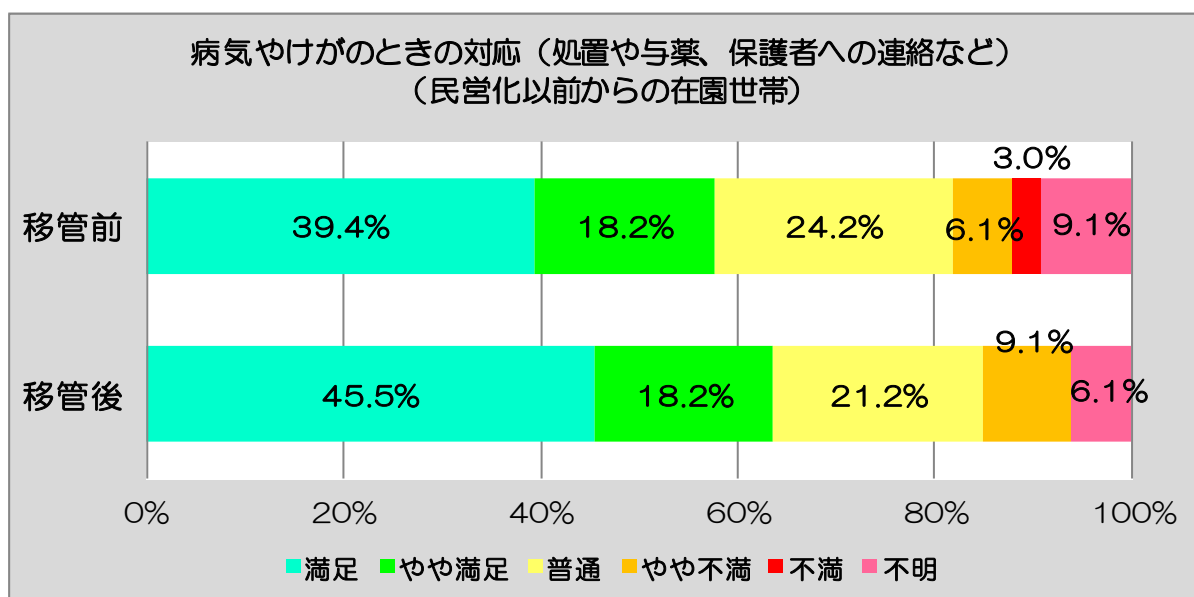
また、「普通」と回答した方は、2年目において10.8%増加しており、「満足」、「やや満足」、「普通」と回答した方の合計を比較すると、1年目が54.5%、2年目が68.9%と、2年目において、14.4%増加しています。

一方、「不満」と回答した方は、1年目、2年目共に0%でしたが、「やや不満」と回答した方は、1年目2.3%、2年目0%で、2年目において不満ではなくなったことが考察できます。なお、「不明」と回答した方は、1年目43.2%、2年目31.1%で、この設問に限っては、

アレルギー児への対応（給食、与薬など）が必要な方のみにて特化した結果がでていていると考えられます。

(5) 病気やけがのときの対応（処置や日々の与薬、保護者への連絡など）

病気やけがのときの対応（処置や日々の与薬、保護者への連絡など）として、「満足」、「やや満足」、「普通」、「やや不満」、「不満」、「不明」の6つの項目から該当する項目を選択していただくとともに、移管後の全世帯の満足度について、1年目のアンケートの結果と比較しています。



① 民営化以前からの在園世帯

**【移管前】**

移管前において「満足」であると回答した方は、39.4%、「やや満足」であると回答した方は、18.2%であり、両方を合計すると、57.6%の方が概ね満足しているという結果がでています。

また、「普通」であると回答した方は、24.2%であり、この方々を含めると、81.8%の方は、それほど大きな不満はないということが考察できます。

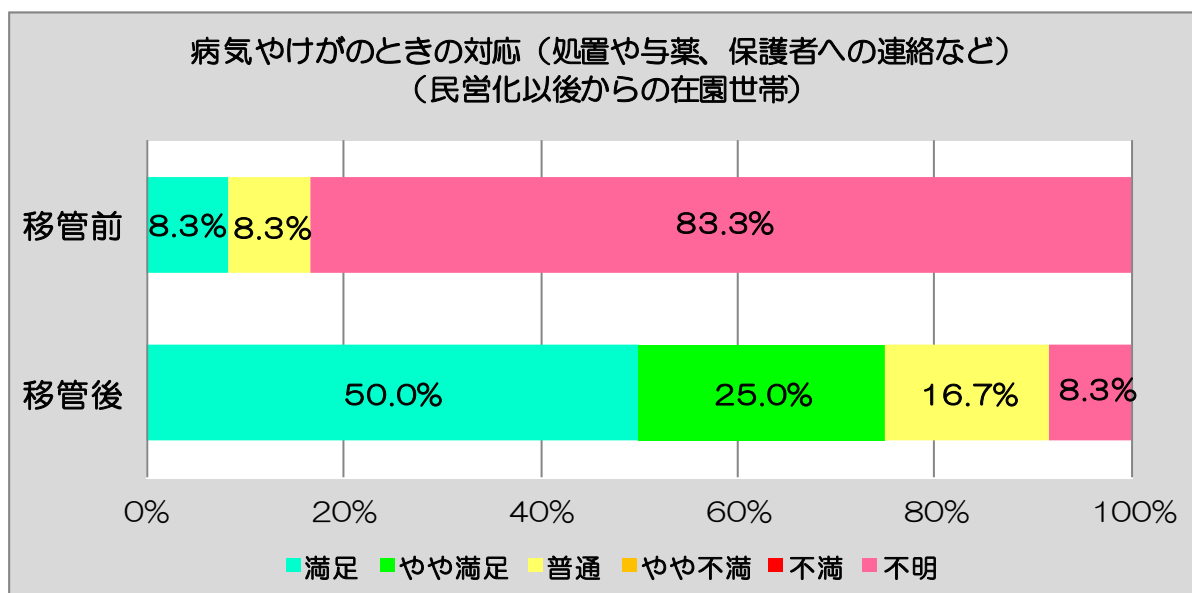
一方、「不満」であると回答した方は、3%、「やや不満」であると回答した方は、6.1%であり、9.1%の方が、何らかの不満を有しているという結果がでています。なお、「不明」であると回答した方は、9.1%でした。

**【移管後】**

移管後において「満足」であると回答した方は、45.5%、「やや満足」であると回答した方は、18.2%であり、両方を合計すると、63.7%の方が、概ね満足しているという結果がでています。

また、「普通」であると回答した方は、21.2%であり、この方々を含めると、84.9%の方は、それほど大きな不満はないということが考察できます。

一方、「不満」であると回答した方は、0%でしたが、「やや不満」であると回答した方は、9.1%であり、9.1%の方が、何らかの不満を有しているという結果がでています。なお、「不明」であると回答した方は、6.1%でした。  
 (パーセンテージは、小数点以下第2位を四捨五入して算出しているため、合計が100.1%となっています。)



## ② 民営化以後の在園世帯

### 【移管前】

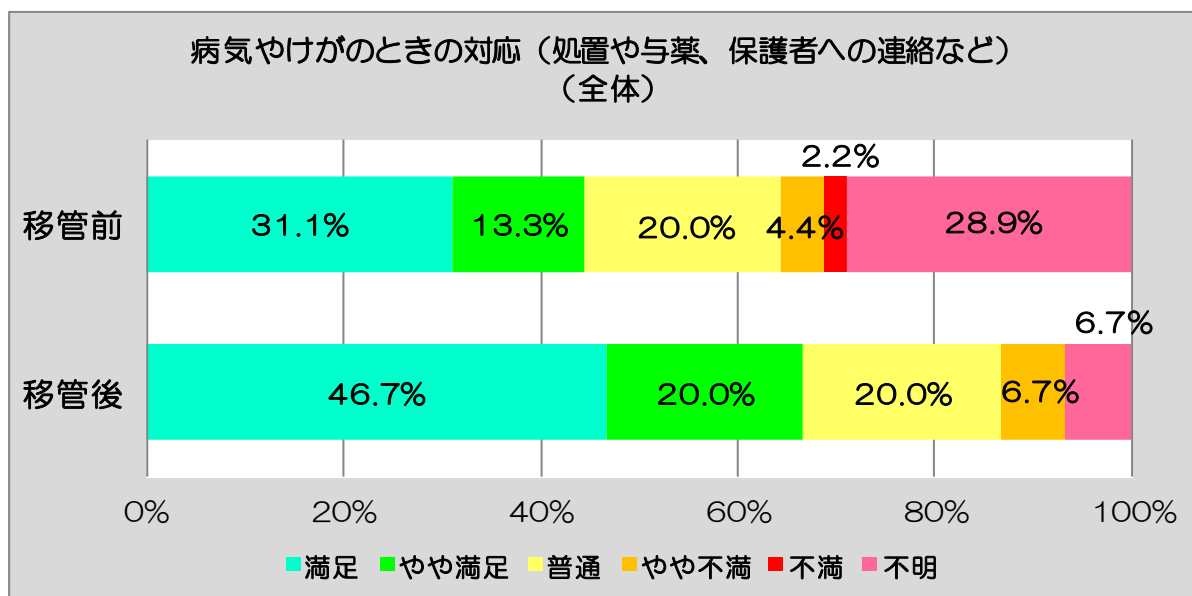
民営化後に在園することとなった世帯であり、移管前の状況が分からないため、「やや満足」、「やや不満」、「不満」共に0%であり、「不明」であると回答した方が、83.3%、また、「満足」と回答した方が8.3%、「普通」と回答した方が、8.3%という結果になっています。（パーセンテージは、小数点以下第2位を四捨五入して算出しているため、合計が99.9%となっています。）

### 【移管後】

移管後において「満足」であると回答した方は、50%、「やや満足」であると回答した方は、25%であり、両方を合計すると、75%の方が、概ね満足しているという結果がでています。

また、「普通」であると回答した方は、16.7%であり、この方々を含めると、91.7%の方は、それほど大きな不満はないということが考察できます。

一方、「不満」、「やや不満」であると回答した方は、共に0%であり、不満ではないことが考察できます。なお、「不明」であると回答した方は、8.3%でした。



### ③ 全世帯（全体）

#### 【移管前】

移管前において「満足」であると回答した方は、31.1%、「やや満足」であると回答した方は、13.3%であり、両方を合計すると、44.4%の方が、概ね満足しているという結果がでています。

また、「普通」と回答した方は、20%であり、この方々を含めると、64.4%の方は、それほど大きな不満はないということが考察できます。

一方、「不満」と回答した方は、2.2%、「やや不満」と回答した方は、4.4%であり、6.6%の方が、何らかの不満を有しているという結果がでています。

なお、「不明」と回答した方は、28.9%であり、これは、民営化以後に在園することとなった世帯が約4割程度あり、移管前の状況が分からないことから、比率が高くなっているという結果がでています。（パーセンテージは、小数点以下第2位を四捨五入して算出しているため、合計が99.9%となっています。）

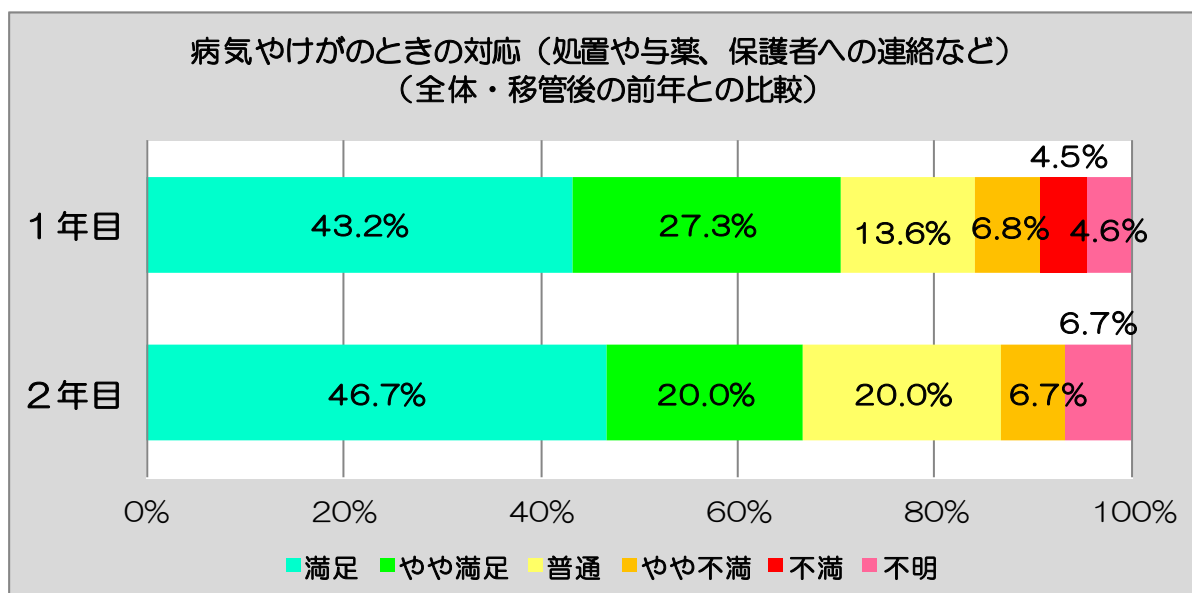
#### 【移管後】

移管後において「満足」であると回答した方は、46.7%、「やや満足」であると回答した方は、20%であり、両方を合計すると、66.7%の方が、概ね満足しているという結果がでています。

また、「普通」と回答した方は、20%であり、この方々を含めると、86.7%の方は、それほど大きな不満はないということが考察できます。

一方、「不満」と回答した方は、0%でしたが、「やや不満」と回答した方は、6.7%であり、6.7%の方が、何らかの不満を有しているという結果がでています。

なお、民営化後に在園することとなった世帯が約4割程度であるが、移管後の状況については把握されているため、「不明」として回答した方の比率が、6.7%と、移管前と比較して低くなっているという結果がでています。（パーセンテージは、小数点以下第2位を四捨五入して算出しているため、合計が100.1%となっています。）



#### ④ 1年目と2年目の比較（全体・移管後の前年との比較）

##### 【1年目】

1年目において「満足」として回答した方は、43.2%、「やや満足」として回答した方は、27.3%であり、両方を合計すると、70.5%の方が概ね満足しているという結果がでています。

また、「普通」として回答した方は、13.6%であり、この方々を含めると、84.1%の方が、それほど大きな不満はないということが考察できます。

なお、「不満」として回答した方は、4.5%、「やや不満」として回答した方は、6.8%であり、11.3%の方が、何らかの不満を有しているという結果がでています。なお、「不明」として回答した方は、4.6%でした。

##### 【1年目と2年目の比較】

2年目において「満足」として回答した方は、46.7%と、1年目と比較して3.5%増加していますが、「やや満足」として回答した方は、1年目と比較して7.3%減少しています。

また、「普通」として回答した方は、2年目において6.4%増加しており、「満足」、「やや満足」、「普通」として回答した方の合計を比較すると、1年目が84.1%、2年目が86.7%と、2年目において2.6%増加しています。

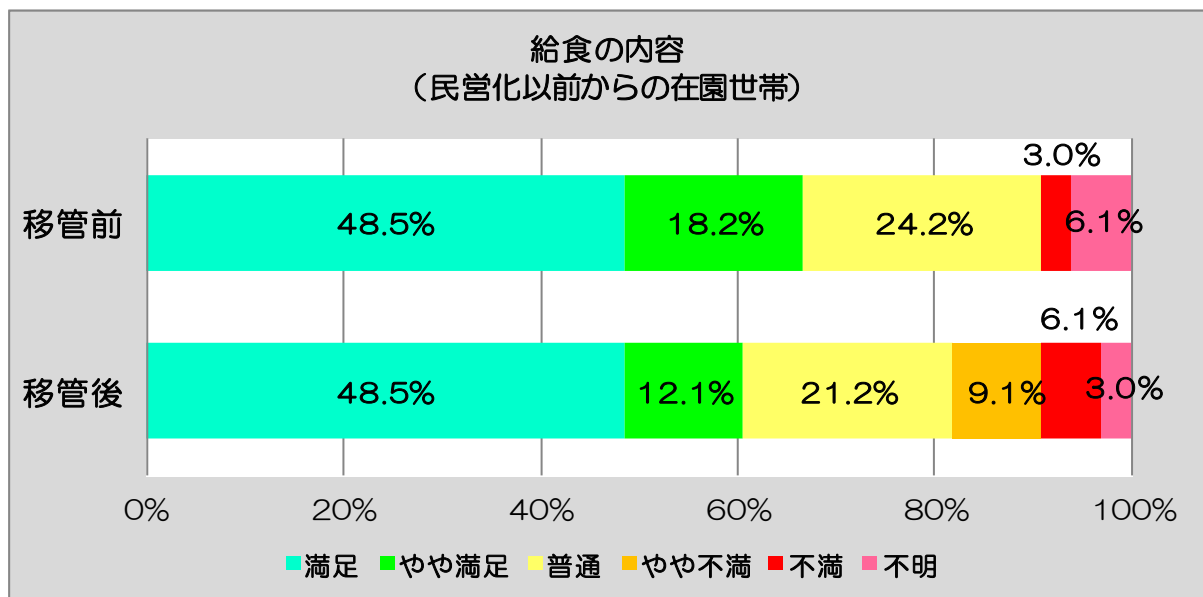
一方、「不満」として回答した方は、1年目4.5%、2年目0%で、2

年目において4.5%減少しており、「やや不満」であると回答した方は、1年目6.8%、2年目6.7%で、2年目において0.1%減少しています。なお、「不明」であると回答した方は、1年目4.6%、2年目6.7%でした。

#### 4 給食について

##### (1) 給食の内容

給食の内容として、「満足」、「やや満足」、「普通」、「やや不満」、「不満」、「不明」の6つの項目から該当する項目を選択していただくとともに、移管後の全世帯の満足度について、1年目のアンケートの結果と比較しています。



##### ① 民営化以前からの在園世帯

###### 【移管前】

移管前において「満足」であると回答した方は、48.5%、「やや満足」であると回答した方は、18.2%であり、両方を合計すると、66.7%の方が概ね満足しているという結果がでています。

また、「普通」であると回答した方は、24.2%であり、この方々を含めると、90.9%の方は、それほど大きな不満はないということが考察できます。

一方、「不満」であると回答した方は、3%、「やや不満」であると回答した方は、0%であり、3%の方が、何らかの不満を有しているという結果がでています。なお、「不明」であると回答した方は、6.1%でした。

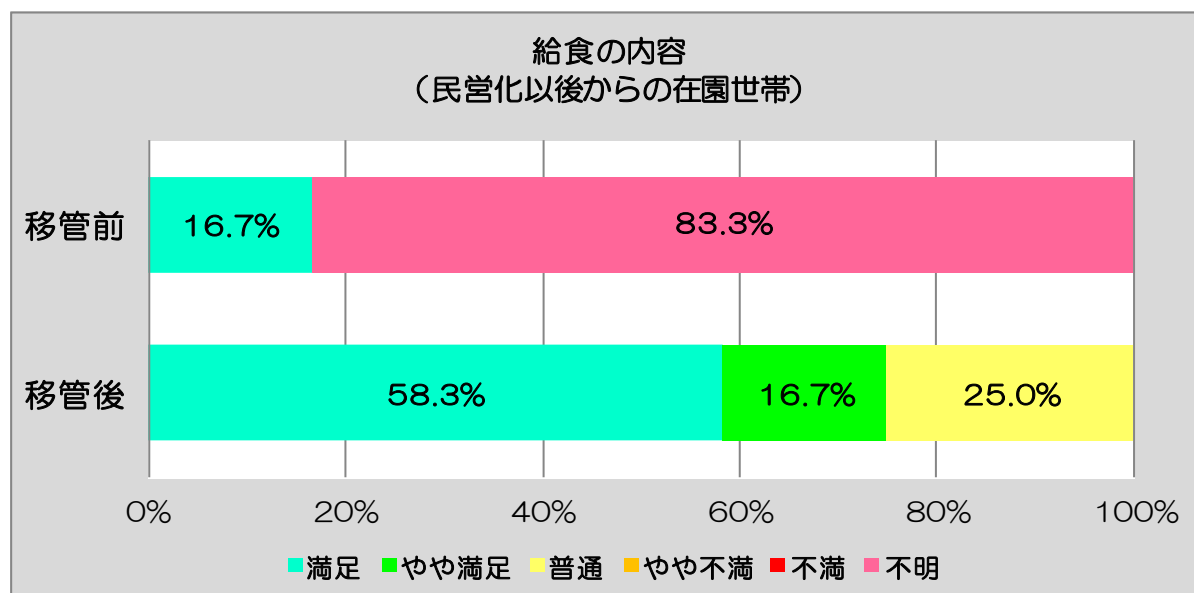
###### 【移管後】

移管後において「満足」であると回答した方は、48.5%、「やや満足」であると回答した方は、12.1%であり、両方を合計すると、60.6%の方が、概ね満足しているという結果がでています。

また、「普通」であると回答した方は、21.2%であり、この方々を含める

と、81.8%の方は、それほど大きな不満はないということが考察できます。

一方、「不満」と回答した方は、6.1%、「やや不満」と回答した方は、9.1%であり、15.2%の方が、何らかの不満を有しているという結果がでています。なお、「不明」と回答した方は、3%でした。



## ② 民営化以後の在園世帯

### 【移管前】

民営化後に在園することとなった世帯であり、移管前の状況が分からないため、「やや満足」、「普通」、「やや不満」、「不満」共に0%であり、「不明」と回答した方が、83.3%、また、「満足」と回答した方が16.7%という結果になっています。

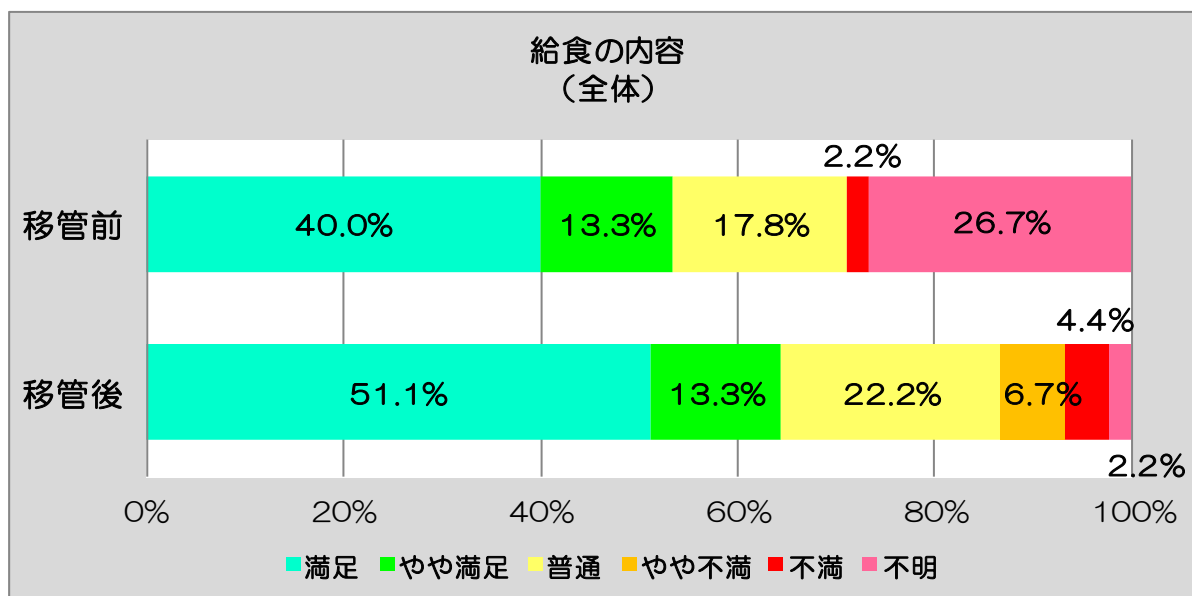
### 【移管後】

移管後において「満足」と回答した方は、58.3%、「やや満足」と回答した方は、16.7%であり、両方を合計すると、75%の方が、概ね満足しているという結果がでています。

また、「普通」と回答した方は、25%であり、この方々を含めると、100%となり、全ての方が、それほど大きな不満はないということが考察できます。

なお、「やや不満」、「不満」、「不明」と回答した方は、共に0%でした。





### ③ 全世帯（全体）

#### 【移管前】

移管前において「満足」であると回答した方は、40%、「やや満足」であると回答した方は、13.3%であり、両方を合計すると、53.3%の方が、概ね満足しているという結果がでています。

また、「普通」であると回答した方は、17.8%であり、この方々を含めると、71.1%の方は、それほど大きな不満はないということが考察できます。

一方、「不満」であると回答した方は、2.2%、「やや不満」であると回答した方は、0%であり、2.2%の方が、何らかの不満を有しているという結果がでています。

なお、「不明」であると回答した方は、26.7%であり、これは、民営化後に在園することとなった世帯が約4割程度あり、移管前の状況が分からないことから、比率が高くなっているという結果がでています。

#### 【移管後】

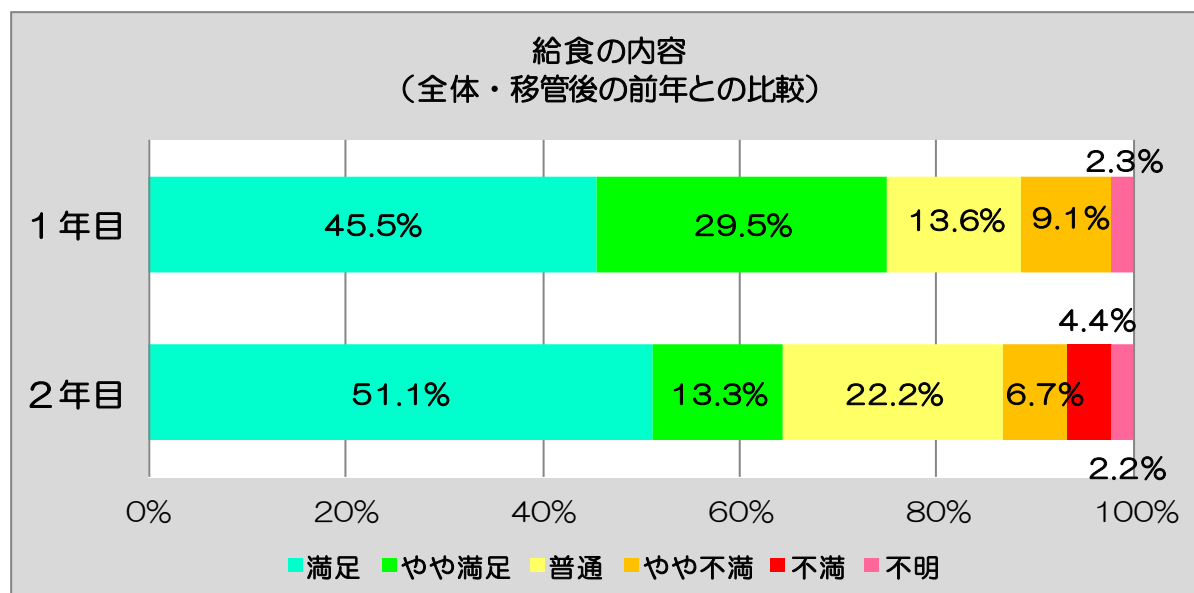
移管後において「満足」であると回答した方は、51.1%、「やや満足」であると回答した方は、13.3%であり、両方を合計すると、64.4%の方が、概ね満足しているという結果がでています。

また、「普通」であると回答した方は、22.2%であり、この方々を含めると、86.6%の方は、それほど大きな不満はないということが考察できます。

一方、「不満」であると回答した方は、4.4%、「やや不満」であると回答した方は、6.7%であり、11.1%の方が、何らかの不満を有しているという結果がでています。

なお、民営化後に在園することとなった世帯が約4割程度であるが、移管後の状況については把握されているため、「不明」であると回答した方の比率

が、2.2%移管前と比較して低くなっているという結果がでています。（パーセンテージは、小数点以下第2位を四捨五入して算出しているため、合計が99.9%となっています。）



#### ④ 1年目と2年目の比較（全体・移管後の前年との比較）

##### 【1年目】

1年目において「満足」であると回答した方は、45.5%、「やや満足」であると回答した方は、29.5%であり、両方を合計すると、75%の方が概ね満足しているという結果がでています。

また、「普通」であると回答した方は、13.6%であり、この方々を含めると、88.6%の方が、それほど大きな不満はないということが考察できます。

なお、「不満」であると回答した方は、0%でしたが、「やや不満」であると回答した方は、9.1%であり、9.1%の方が、何らかの不満を有しているという結果がでています。なお、「不明」であると回答した方は、2.3%でした。

##### 【1年目と2年目の比較】

2年目において「満足」であると回答した方は、51.1%と、1年目と比較して5.6%増加していますが、「やや満足」であると回答した方は、1年目と比較して16.2%減少しています。

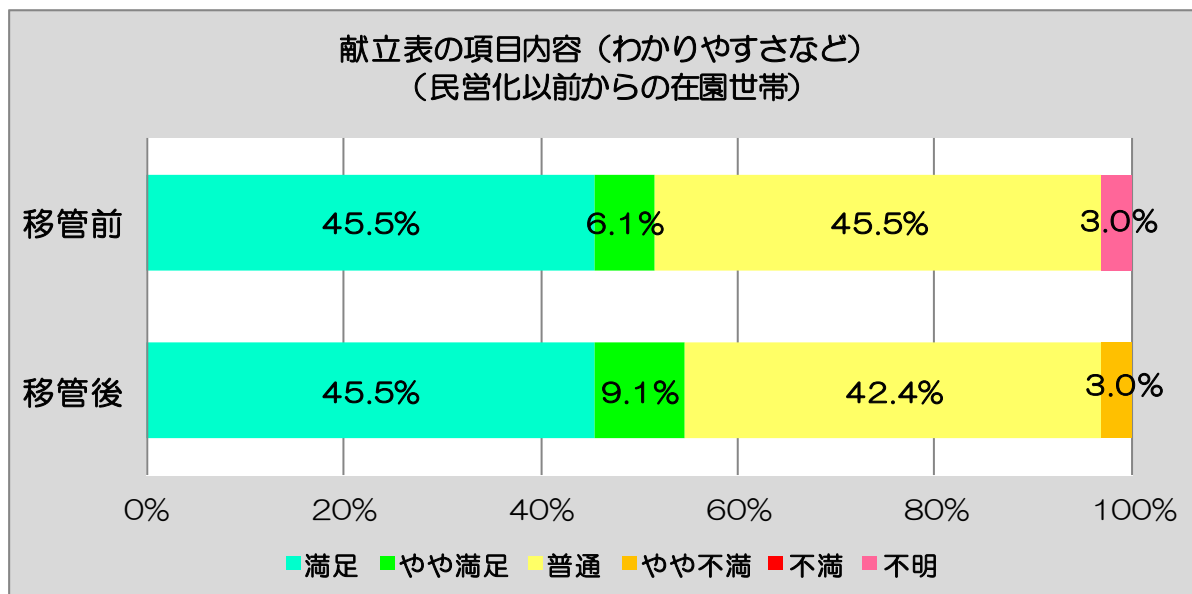
また、「普通」であると回答した方は、2年目において8.6%増加しており、「満足」、「やや満足」、「普通」であると回答した方の合計を比較すると、1年目が88.6%、2年目が86.6%と、2年目において2%減少しています。

一方、「不満」であると回答した方は、1年目0%、2年目4.4%で、2年目において4.4%増加しており、「やや不満」であると回答した方は、1年目9.1%、2年目6.7%で、2年目において2.4%減少しています。なお、

「不明」であると回答した方は、1年目2.3%、2年目2.2%でした。

## (2) 献立表の項目内容（わかりやすさなど）

献立表の項目内容（わかりやすさなど）として、「満足」、「やや満足」、「普通」、「やや不満」、「不満」、「不明」の6つの項目から該当する項目を選択していただくとともに、移管後の全世帯の満足度について、1年目のアンケートの結果と比較しています。



### ① 民営化以前からの在園世帯

#### 【移管前】

移管前において「満足」であると回答した方は、45.5%、「やや満足」であると回答した方は、6.1%であり、両方を合計すると、51.6%の方が概ね満足しているという結果がでています。

また、「普通」であると回答した方は、45.5%であり、この方々を含めると、97.1%の方は、それほど大きな不満はないということが考察できます。

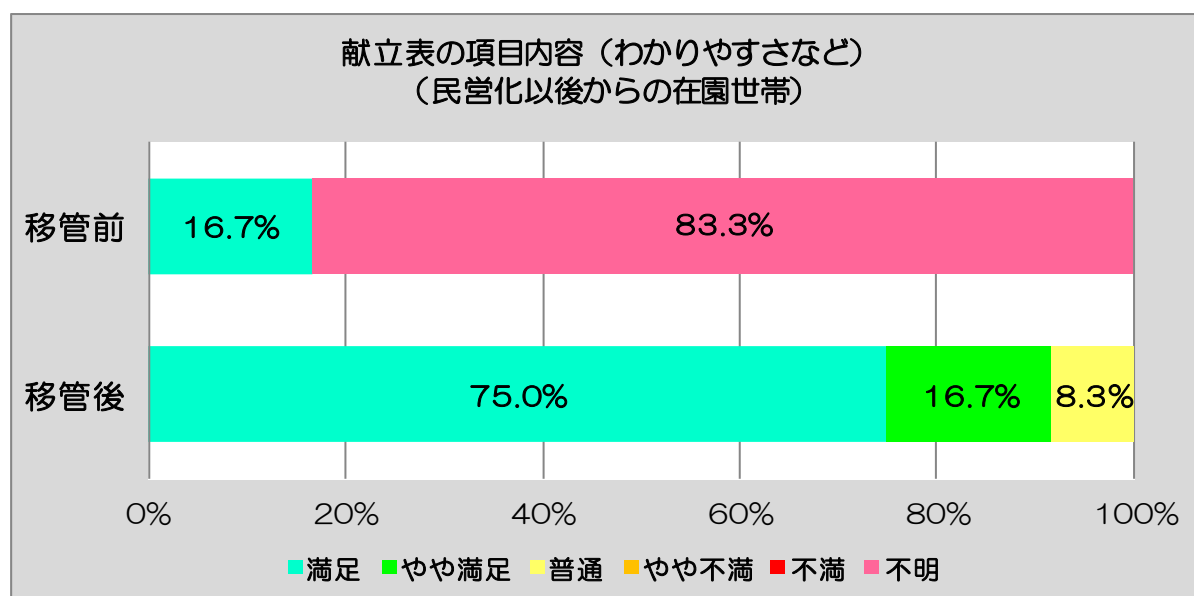
一方、「不満」、「やや不満」であると回答した方は、共に0%であり、不満ではないことが考察できます。なお、「不明」であると回答した方は、3%です。（パーセンテージは、小数点以下第2位を四捨五入して算出しているため、合計が100.1%となっています。）

#### 【移管後】

移管後において「満足」であると回答した方は、45.5%、「やや満足」であると回答した方は、9.1%であり、両方を合計すると、54.6%の方が、概ね満足しているという結果がでています。

また、「普通」であると回答した方は、42.4%であり、この方々を含めると、97%の方は、それほど大きな不満はないということが考察できます。

一方、「不満」であると回答した方は、0%でしたが、「やや不満」であると回答した方は、3%であり、3%の方が、何らかの不満を有しているという結果がでています。なお、「不明」であると回答した方は、0%でした。



## ② 民営化以後の在園世帯

### 【移管前】

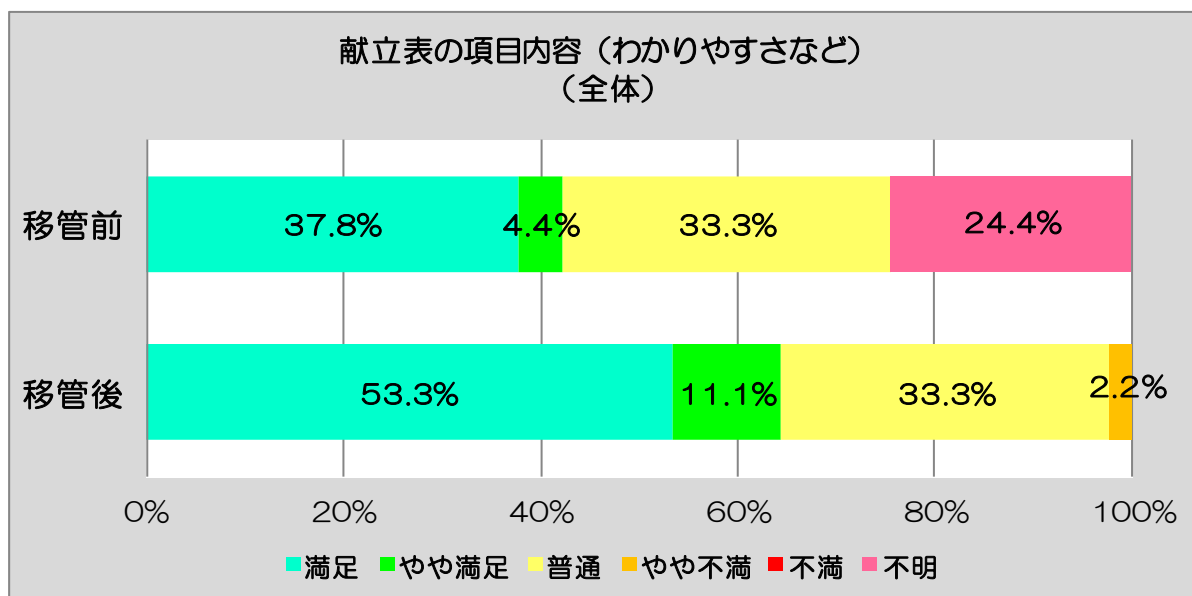
民営化後に在園することとなった世帯であり、移管前の状況が分からないため、「やや満足」、「普通」、「やや不満」、「不満」共に0%であり、「不明」であると回答した方が、83.3%、また、「満足」と回答した方が16.7%という結果になっています。

### 【移管後】

移管後において「満足」であると回答した方は、75%、「やや満足」であると回答した方は、16.7%であり、両方を合計すると、91.7%の方が、概ね満足しているという結果がでています。

また、「普通」であると回答した方は、8.3%であり、この方々を含めると、100%となり、全ての方が、それほど大きな不満はないということが考察できます。

なお、「やや不満」、「不満」、「不明」であると回答した方は、共に0%でした。



### ③ 全世帯（全体）

#### 【移管前】

移管前において「満足」であると回答した方は、37.8%、「やや満足」であると回答した方は、4.4%であり、両方を合計すると、42.2%の方が、概ね満足しているという結果がでています。

また、「普通」であると回答した方は、33.3%であり、この方々を含めると、75.5%の方は、それほど大きな不満はないということが考察できます。

一方、「不満」、「やや不満」であると回答した方は、共に0%であり、編まではないことが考察できます。

なお、「不明」であると回答した方は、24.4%であり、これは、民営化以後に在園することとなった世帯が約4割程度あり、移管前の状況が分からないことから、比率が高くなっているという結果がでています。（パーセンテージは、小数点以下第2位を四捨五入して算出しているため、合計が99.9%となっています。）

#### 【移管後】

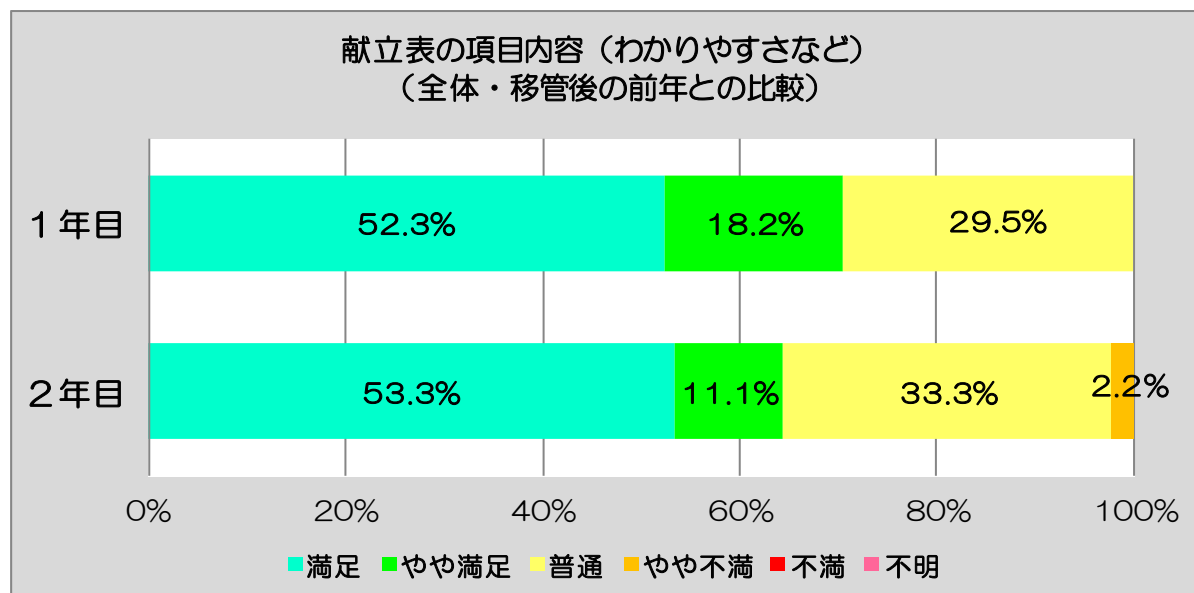
移管後において「満足」であると回答した方は、53.3%、「やや満足」であると回答した方は、11.1%であり、両方を合計すると、64.4%の方が、概ね満足しているという結果がでています。

また、「普通」であると回答した方は、33.3%であり、この方々を含めると、97.7%の方は、それほど大きな不満はないということが考察できます。

一方、「不満」であると回答した方は、0%でしたが、「やや不満」であると回答した方は、2.2%であり、2.2%の方が、何らかの不満を有しているという結果がでています。

なお、民営化後に在園することとなった世帯が約4割程度であるが、移管

後の状況については把握されているため、「不明」であると回答した方の比率が、0%と、移管前と比較して低くなっているという結果がでています。（パーセンテージは、小数点以下第2位を四捨五入して算出しているため、合計が99.9%となっています。）



#### ④ 1年目と2年目の比較（全体・移管後の前年との比較）

##### 【1年目】

1年目において「満足」であると回答した方は、52.3%、「やや満足」であると回答した方は、18.2%であり、両方を合計すると、70.5%の方が概ね満足しているという結果がでています。

また、「普通」であると回答した方は、29.5%であり、この方々を含めると、100%となり、全ての方が、それほど大きな不満はないということが考察できます。

なお、「やや不満」、「不満」、「不明」であると回答した方は、共に0%でした。

##### 【1年目と2年目の比較】

2年目において「満足」であると回答した方は、53.3%と、1年目と比較して1%増加していますが、「やや満足」であると回答した方は、1年目と比較して7.1%減少しています。

また、「普通」であると回答した方は、2年目において3.8%増加しており、「満足」、「やや満足」、「普通」であると回答した方の合計を比較すると、1年目が100%、2年目が97.7%と、2年目において2.3%減少しています。

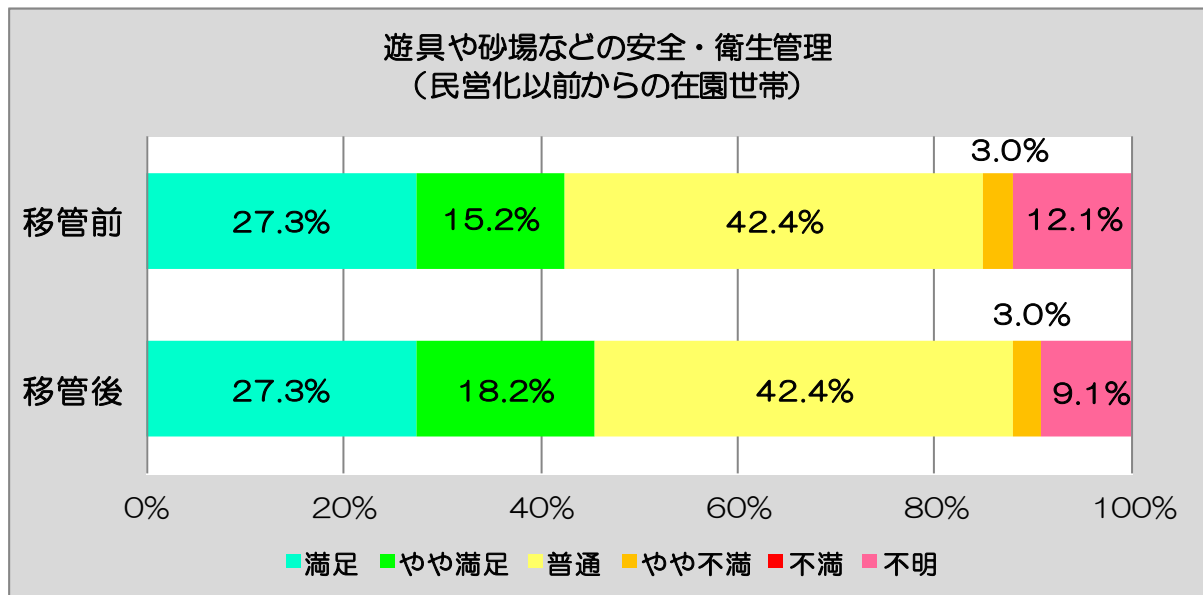
一方、「不満」であると回答した方は、1年目、2年目共に0%でしたが、「やや不満」であると回答した方は、1年目0%、2年目2.2%で、2年目

において2.2%減少しています。なお、「不明」であると回答した方は、1年目、2年目共に0%でした。

## 5 保育環境について

### (1) 遊具や砂場などの安全・衛生管理

遊具や砂場などの安全・衛生管理として、「満足」、「やや満足」、「普通」、「やや不満」、「不満」、「不明」の6つの項目から該当する項目を選択していただくとともに、移管後の全世帯の満足度について、1年目のアンケートの結果と比較しています。



#### ① 民営化以前からの在園世帯

##### 【移管前】

移管前において「満足」であると回答した方は、27.3%、「やや満足」であると回答した方は、15.2%であり、両方を合計すると、42.5%の方が概ね満足しているという結果がでています。

また、「普通」であると回答した方は、42.4%であり、この方々を含めると、84.9%の方は、それほど大きな不満はないということが考察できます。

一方、「不満」であると回答した方は、0%でしたが、「やや不満」であると回答した方は、3%であり、3%の方が、何らかの不満を有しているという結果がでています。なお、「不明」であると回答した方は、12.1%でした。

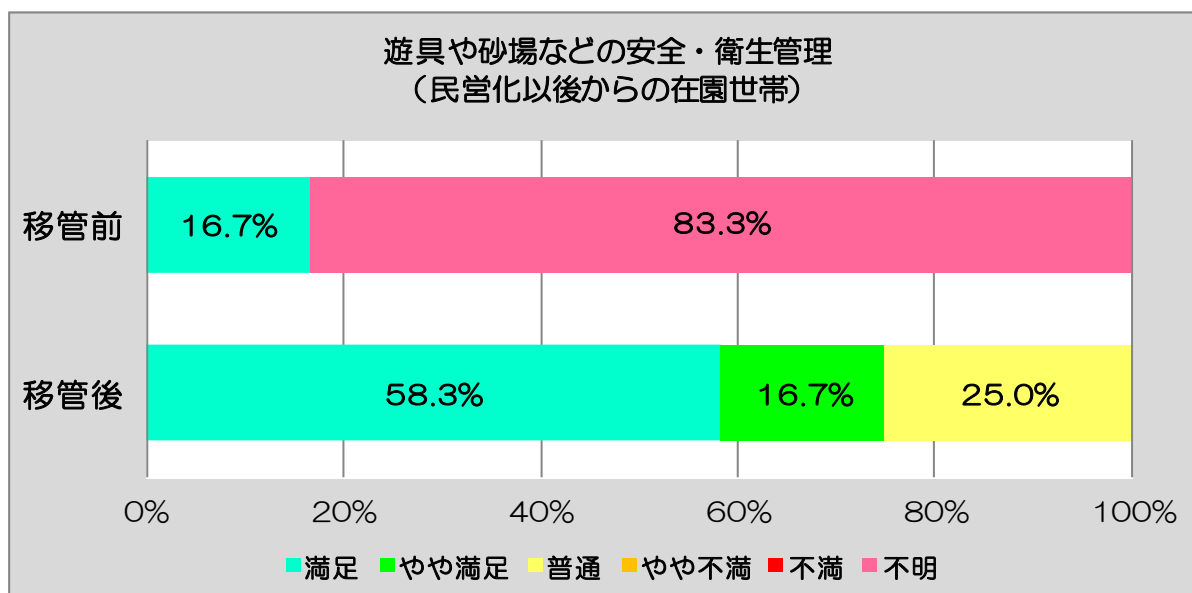
##### 【移管後】

移管後において「満足」であると回答した方は、27.3%、「やや満足」であると回答した方は、18.2%であり、両方を合計すると、45.5%の方が、概ね満足しているという結果がでています。

また、「普通」であると回答した方は、42.4%であり、この方々を含める

と、87.9%の方は、それほど大きな不満はないということが考察できます。

一方、「不満」と回答した方は、0%でしたが、「やや不満」と回答した方は、3%であり、3%の方が、何らかの不満を有しているという結果がでています。なお、「不明」と回答した方は、9.1%でした。



## ② 民営化以後の在園世帯

### 【移管前】

民営化後に在園することとなった世帯であり、移管前の状況が分からないため、「やや満足」、「普通」、「やや不満」、「不満」共に0%であり、「不明」と回答した方が、83.3%、また、「満足」と回答した方が16.7%という結果になっています。

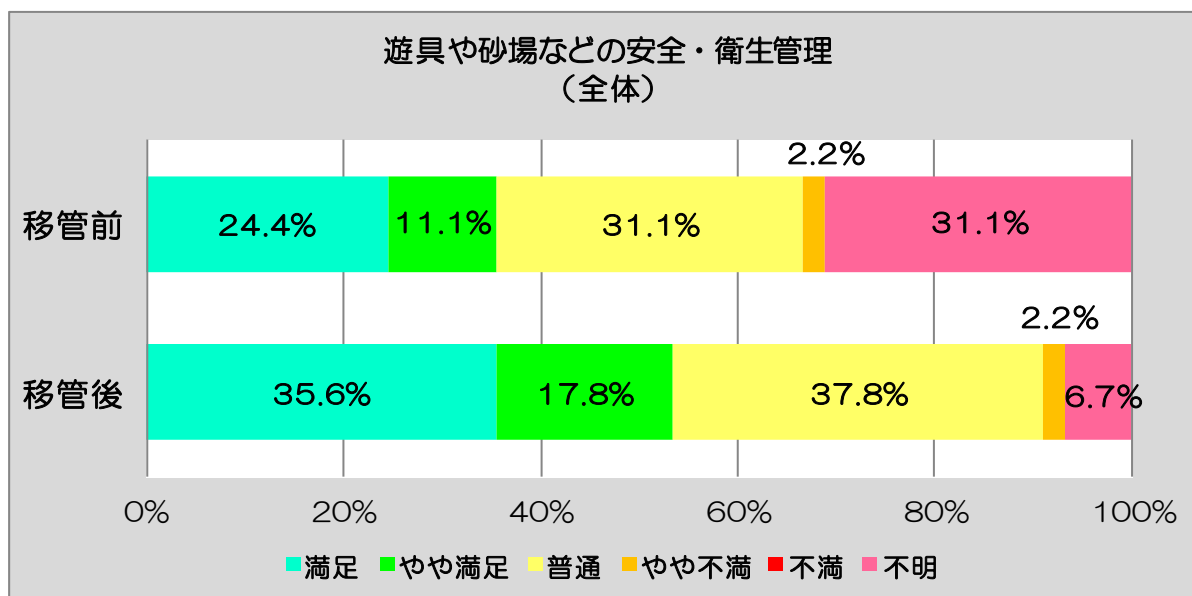
### 【移管後】

移管後において「満足」と回答した方は、58.3%、「やや満足」と回答した方は、16.7%であり、両方を合計すると、75%の方が、概ね満足しているという結果がでています。

また、「普通」と回答した方は、25%であり、この方々を含めると、100%となり、全ての方が、それほど大きな不満はないということが考察できます。

なお、「やや不満」、「不満」、「不明」と回答した方は、共に0%でした。





### ③ 全世帯（全体）

#### 【移管前】

移管前において「満足」であると回答した方は、24.4%、「やや満足」であると回答した方は、11.1%であり、両方を合計すると、35.5%の方が、概ね満足しているという結果がでています。

また、「普通」であると回答した方は、31.1%であり、この方々を含めると、66.6%の方は、それほど大きな不満はないということが考察できます。

一方、「不満」であると回答した方は、0%でしたが、「やや不満」であると回答した方は、2.2%であり、2.2%の方が、何らかの不満を有しているという結果がでています。

なお、「不明」であると回答した方は、31.1%であり、これは、民営化以後に在園することとなった世帯が約4割程度あり、移管前の状況が分からないことから、比率が高くなっているという結果がでています。（パーセンテージは、小数点以下第2位を四捨五入して算出しているため、合計が99.9%となっています。）

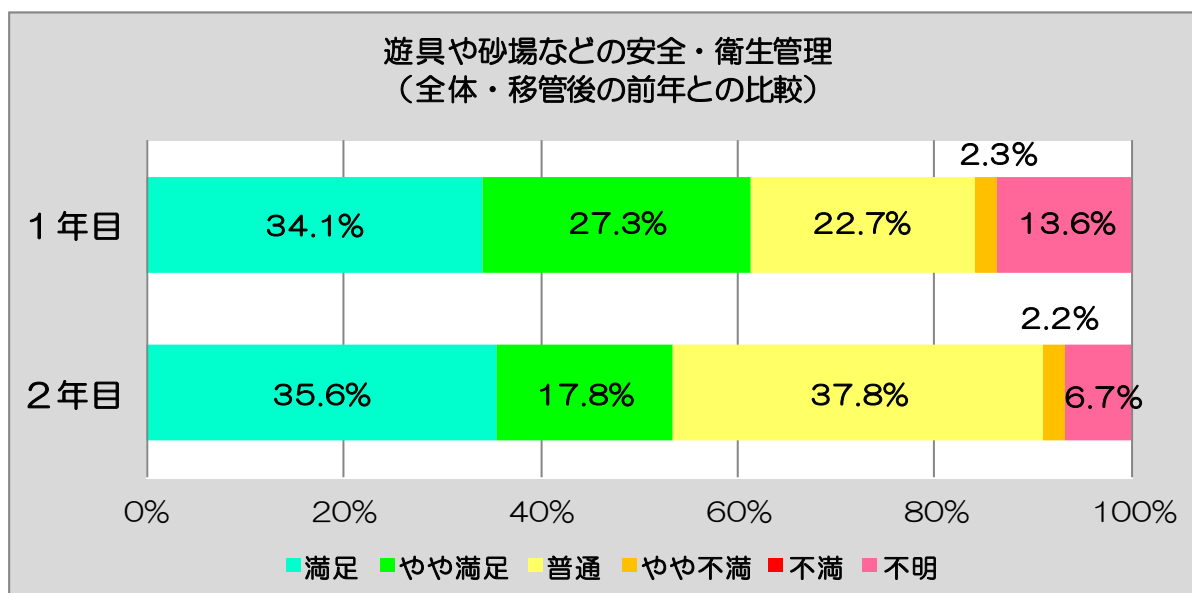
#### 【移管後】

移管後において「満足」であると回答した方は、35.6%、「やや満足」であると回答した方は、17.8%であり、両方を合計すると、53.4%の方が、概ね満足しているという結果がでています。

また、「普通」であると回答した方は、37.8%であり、この方々を含めると、91.2%の方は、それほど大きな不満はないということが考察できます。

一方、「不満」であると回答した方は、0%でしたが、「やや不満」であると回答した方は、2.2%であり、2.2%の方が、何らかの不満を有しているという結果がでています。

なお、民営化後に在園することとなった世帯が約約4割程度であるが、移管後の状況については把握されているため、「不明」として回答した方の比率が、6.7%と、移管前と比較して低くなっているという結果がでています。（パーセンテージは、小数点以下第2位を四捨五入して算出しているため、合計が100.1%となっています。）



#### ④ 1年目と2年目の比較（全体・移管後の前年との比較）

##### 【1年目】

1年目において「満足」として回答した方は、34.1%、「やや満足」として回答した方は、27.3%であり、両方を合計すると、61.4%の方が概ね満足しているという結果がでています。

また、「普通」として回答した方は、22.7%であり、この方々を含めると、84.1%の方が、それほど大きな不満はないということが考察できます。

一方、「不満」として回答した方は、0%でしたが、「やや不満」として回答した方は、2.3%であり、2.3%の方が、何らかの不満を有しているという結果がでています。

なお、「不明」として回答した方は、13.6%でした。

##### 【1年目と2年目の比較】

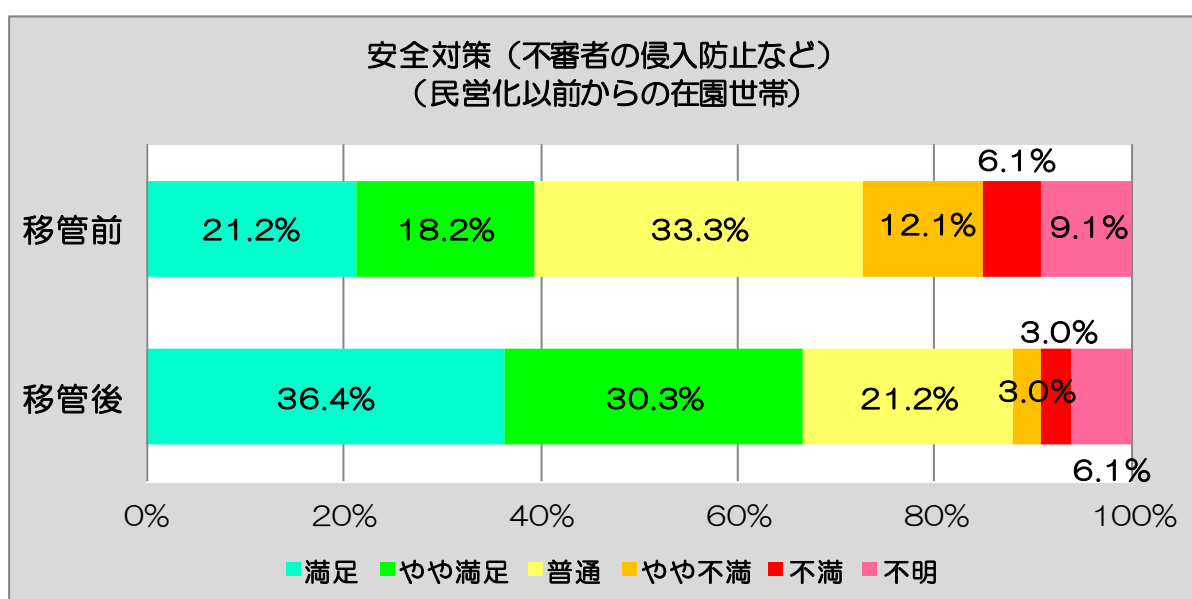
2年目において「満足」として回答した方は、35.6%と、1年目と比較して1.5%増加していますが、「やや満足」として回答した方は、1年目と比較して9.5%減少しています。

また、「普通」として回答した方は、2年目において15.1%増加しており、「満足」、「やや満足」、「普通」として回答した方の合計を比較すると、1年目が84.1%、2年目が91.2%と、2年目において7.1%増加しています。

一方、「不満」であると回答した方は、1年目、2年目共に0%でしたが、「やや不満」であると回答した方は、1年目2.3%、2年目2.2%で、2年目において0.1%減少しています。なお、「不明」であると回答した方は、1年目13.6%、2年目6.7%でした。

## (2) 安全対策（不審者の侵入防止など）

安全対策（不審者の侵入防止など）として、「満足」、「やや満足」、「普通」、「やや不満」、「不満」、「不明」の6つの項目から該当する項目を選択していただくとともに、移管後の全世帯の満足度について、1年目のアンケートの結果と比較しています。



### ① 民営化以前からの在園世帯

#### 【移管前】

移管前において「満足」であると回答した方は、21.2%、「やや満足」であると回答した方は、18.2%であり、両方を合計すると、39.4%の方が概ね満足しているという結果がでています。

また、「普通」であると回答した方は、33.3%であり、この方々を含めると、72.7%の方は、それほど大きな不満はないということが考察できます。

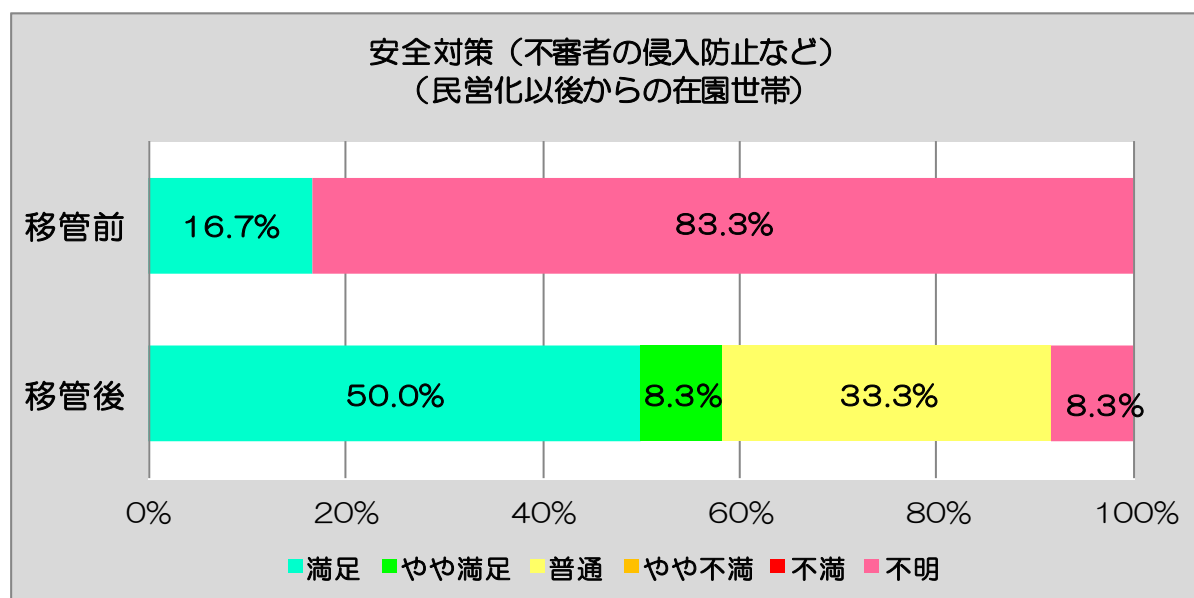
一方、「不満」であると回答した方は、6.1%、「やや不満」であると回答した方は、12.1%であり、18.2%の方が、何らかの不満を有しているという結果がでています。なお、「不明」であると回答した方は、9.1%でした。

#### 【移管後】

移管後において「満足」であると回答した方は、36.4%、「やや満足」であると回答した方は、30.3%であり、両方を合計すると、66.7%の方が、概ね満足しているという結果がでています。

また、「普通」であると回答した方は、21.2%であり、この方々を含めると、87.9%の方は、それほど大きな不満はないということが考察できます。

一方、「不満」であると回答した方は、3%、「やや不満」であると回答した方は、3%であり、6%の方が、何らかの不満を有しているという結果がでています。なお、「不明」であると回答した方は、6.1%でした。



## ② 民営化以後の在園世帯

### 【移管前】

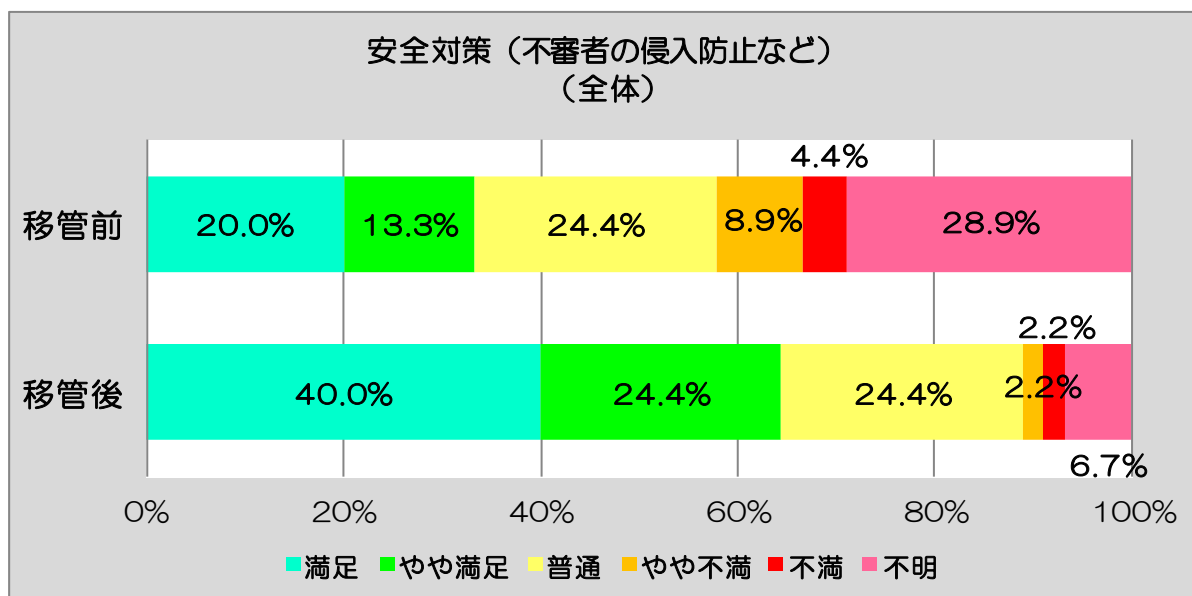
民営化後に在園することとなった世帯であり、移管前の状況が分からないため、「やや満足」、「普通」、「やや不満」、「不満」共に0%であり、「不明」であると回答した方が、83.3%、また、「満足」と回答した方が16.7%という結果になっています。

### 【移管後】

移管後において「満足」であると回答した方は、50%、「やや満足」であると回答した方は、8.3%であり、両方を合計すると、58.3%の方が、概ね満足しているという結果がでています。

また、「普通」であると回答した方は、33.3%であり、この方々を含めると、91.6%の方は、それほど大きな不満はないということが考察できます。

一方、「不満」、「やや不満」であると回答した方は、共に0%であり、不満ではないことが考察できます。なお、「不明」であると回答した方は、8.3%でした。（パーセンテージは、小数点以下第2位を四捨五入して算出しているため、合計が99.9%となっています。）



### ③ 全世帯（全体）

#### 【移管前】

移管前において「満足」と回答した方は、20%、「やや満足」と回答した方は、13.3%であり、両方を合計すると、33.3%の方が、概ね満足しているという結果がでています。

また、「普通」と回答した方は、24.4%であり、この方々を含めると、57.7%の方は、それほど大きな不満はないということが考察できます。

一方、「不満」と回答した方は、4.4%、「やや不満」と回答した方は、8.9%であり、13.3%の方が、何らかの不満を有しているという結果がでています。

なお、「不明」と回答した方は、28.9%であり、これは、民営化以後に在園することとなった世帯が約4割程度あり、移管前の状況が分からないことから、比率が高くなっているという結果がでています。（パーセンテージは、小数点以下第2位を四捨五入して算出しているため、合計が99.9%となっています。）

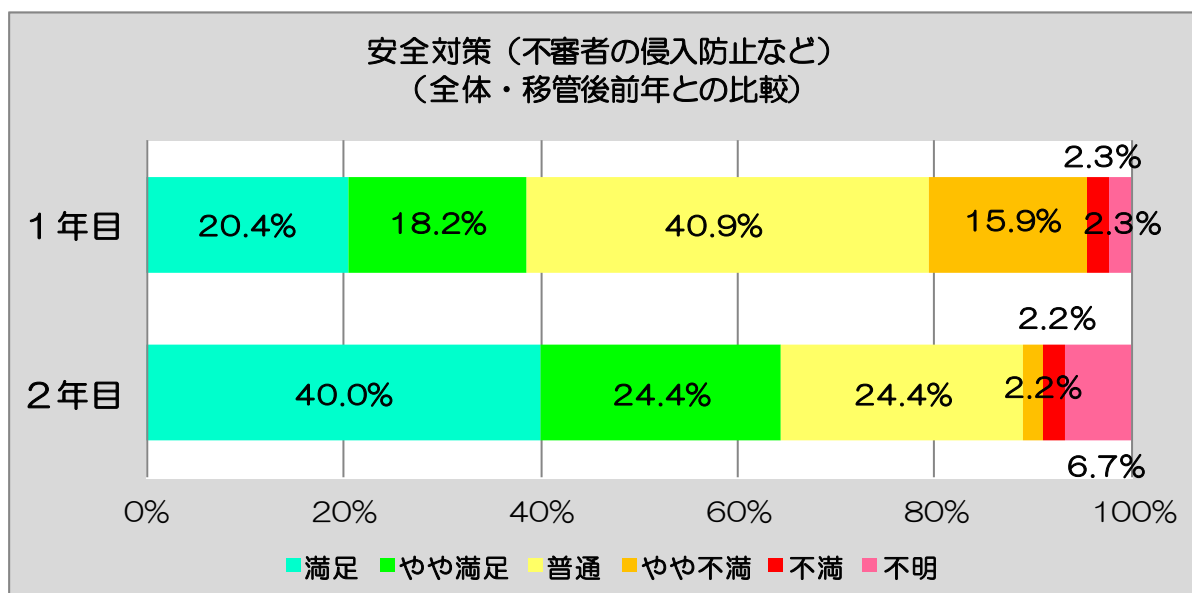
#### 【移管後】

移管後において「満足」と回答した方は、40%、「やや満足」と回答した方は、24.4%であり、両方を合計すると、64.4%の方が、概ね満足しているという結果がでています。

また、「普通」と回答した方は、24.4%であり、この方々を含めると、88.8%の方は、それほど大きな不満はないということが考察できます。

一方、「不満」と回答した方は、2.2%、「やや不満」と回答した方は、2.2%であり、4.4%の方が、何らかの不満を有しているという結果がでています。

なお、民営化後に在園することとなった世帯が約4割程度であるが、移管後の状況については把握されているため、「不明」として回答した方の比率が、6.7%と、移管前と比較して低くなっているという結果がでています。（パーセンテージは、小数点以下第2位を四捨五入して算出しているため、合計が99.9%となっています。）



#### ④ 1年目と2年目の比較（全体・移管後の前年との比較）

##### 【1年目】

1年目において「満足」として回答した方は、20.4%、「やや満足」として回答した方は、18.2%であり、両方を合計すると、38.6%の方が概ね満足しているという結果がでています。

また、「普通」として回答した方は、40.9%であり、この方々を含めると、79.5%の方が、それほど大きな不満はないということが考察できます。

一方、「不満」として回答した方は、2.3%、「やや不満」として回答した方は、15.9%であり、18.2%の方が、何らかの不満を有しているという結果がでています。なお、「不明」として回答した方は、2.3%でした。

##### 【1年目と2年目の比較】

2年目において「満足」として回答した方は、40%と、1年目と比較して19.6%増加し、「やや満足」として回答した方も、1年目と比較して6.2%増加しており、満足度が上昇していることが考察できます。

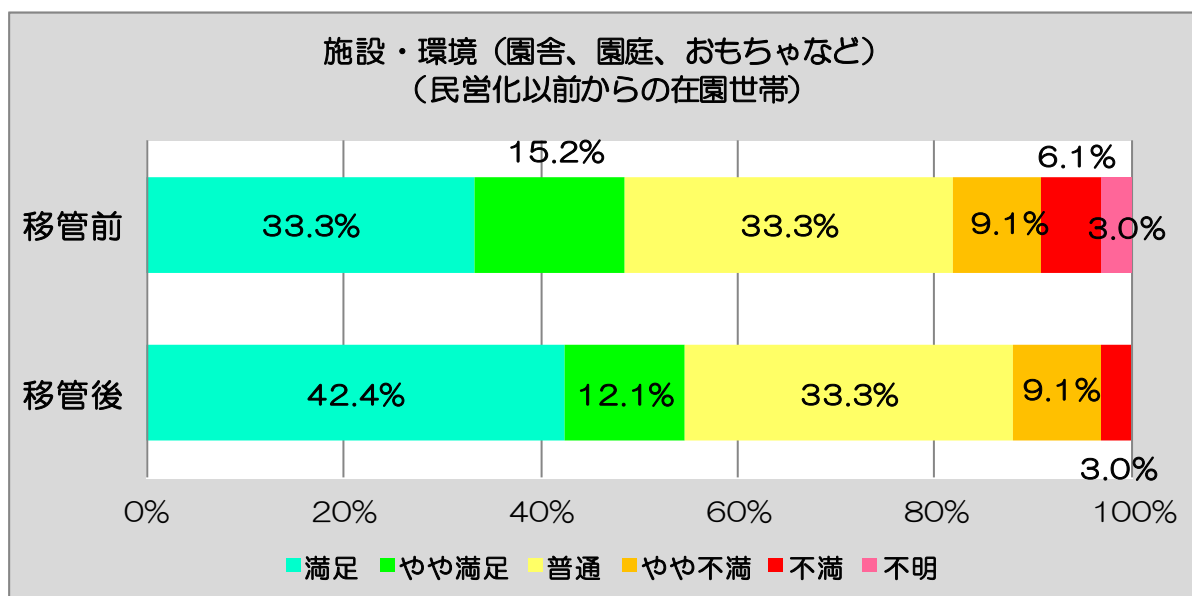
また、「普通」として回答した方は、2年目において16.5%減少しており、「満足」、「やや満足」、「普通」として回答した方の合計を比較すると、1年目が79.5%、2年目が88.8%と、2年目において9.3%増加しています。

一方、「不満」として回答した方は、1年目2.3%、2年目2.2%と2

年目において、0.1%減少し、「やや不満」であると回答した方は、1年目15.9%、2年目2.2%で、2年目において13.7%減少しています。なお、「不明」であると回答した方は、1年目2.3%、2年目6.7%でした。

### (3) 施設・環境（園舎、園庭、おもちゃなど）

施設・環境（園舎、園庭、おもちゃなど）として、「満足」、「やや満足」、「普通」、「やや不満」、「不満」、「不明」の6つの項目から該当する項目を選択していただくとともに、移管後の全世帯の満足度について、1年目のアンケートの結果と比較しています。



#### ① 民営化以前からの在園世帯

##### 【移管前】

移管前において「満足」であると回答した方は、33.3%、「やや満足」であると回答した方は、15.2%であり、両方を合計すると、48.5%の方が概ね満足しているという結果がでています。

また、「普通」であると回答した方は、33.3%であり、この方々を含めると、81.8%の方は、それほど大きな不満はないということが考察できます。

一方、「不満」であると回答した方は、6.1%、「やや不満」であると回答した方は、9.1%であり、15.2%の方が、何らかの不満を有しているという結果がでています。なお、「不明」であると回答した方は、3%でした。

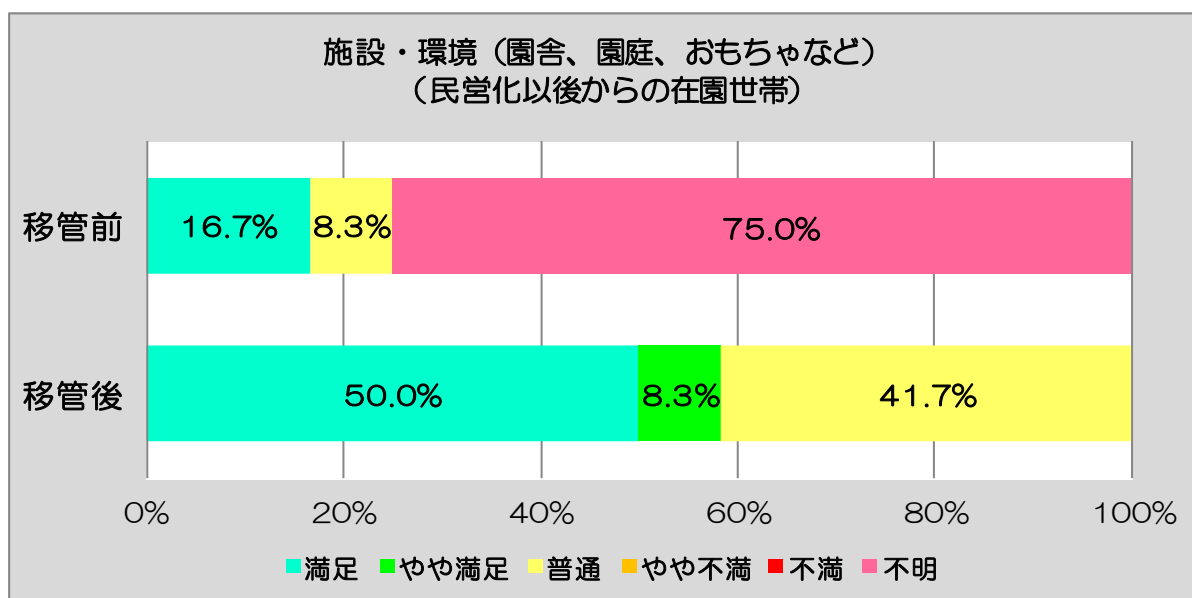
##### 【移管後】

移管後において「満足」であると回答した方は、42.4%、「やや満足」であると回答した方は、12.1%であり、両方を合計すると、54.5%の方が、概ね満足しているという結果がでています。

また、「普通」であると回答した方は、33.3%であり、この方々を含める

と、87.8%の方は、それほど大きな不満はないということが考察できます。

一方、「不満」と回答した方は、3%、「やや不満」と回答した方は、9.1%であり、12.1%の方が、何らかの不満を有しているという結果がでています。なお、「不明」と回答した方は、0%でした。（パーセンテージは、小数点以下第2位を四捨五入して算出しているため、合計が99.9%となっています。）



## ② 民営化以後の在園世帯

### 【移管前】

民営化後に在園することとなった世帯であり、移管前の状況が分からないため、「やや満足」、「やや不満」、「不満」共に0%であり、「不明」と回答した方が、75%、また、「満足」と回答した方が16.7%、「普通」と回答した方が、8.3%という結果になっています。

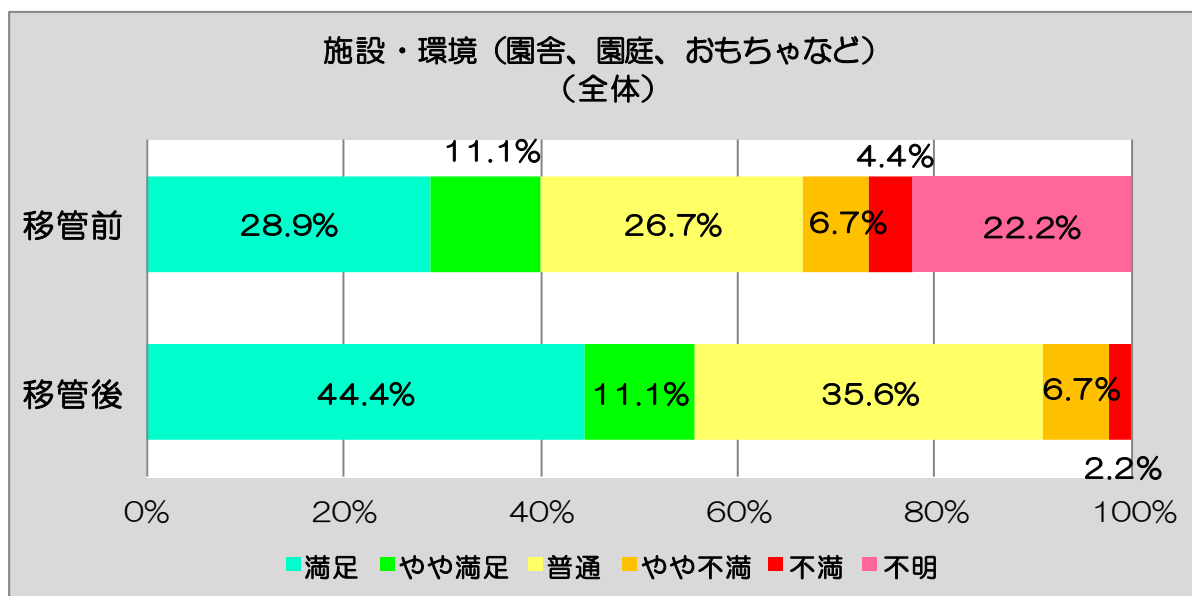
### 【移管後】

移管後において「満足」と回答した方は、50%、「やや満足」と回答した方は、8.3%であり、両方を合計すると、58.3%の方が、概ね満足しているという結果がでています。

また、「普通」と回答した方は、41.7%であり、この方々を含めると、100%となり、全ての方が、それほど大きな不満はないということが考察できます。

なお、「やや不満」、「不満」、「不明」と回答した方は、共に0%でした。





### ③ 全世帯（全体）

#### 【移管前】

移管前において「満足」であると回答した方は、28.9%、「やや満足」であると回答した方は、11.1%であり、両方を合計すると、40%の方が、概ね満足しているという結果がでています。

また、「普通」であると回答した方は、26.7%であり、この方々を含めると、66.7%の方は、それほど大きな不満はないということが考察できます。

一方、「不満」であると回答した方は、4.4%、「やや不満」であると回答した方は、6.7%であり、11.1%の方が、何らかの不満を有しているという結果がでています。

なお、「不明」であると回答した方は、22.2%であり、これは、民営化後に在園することとなった世帯が約4割程度あり、移管前の状況が分からないことから、比率が高くなっているという結果がでています。

#### 【移管後】

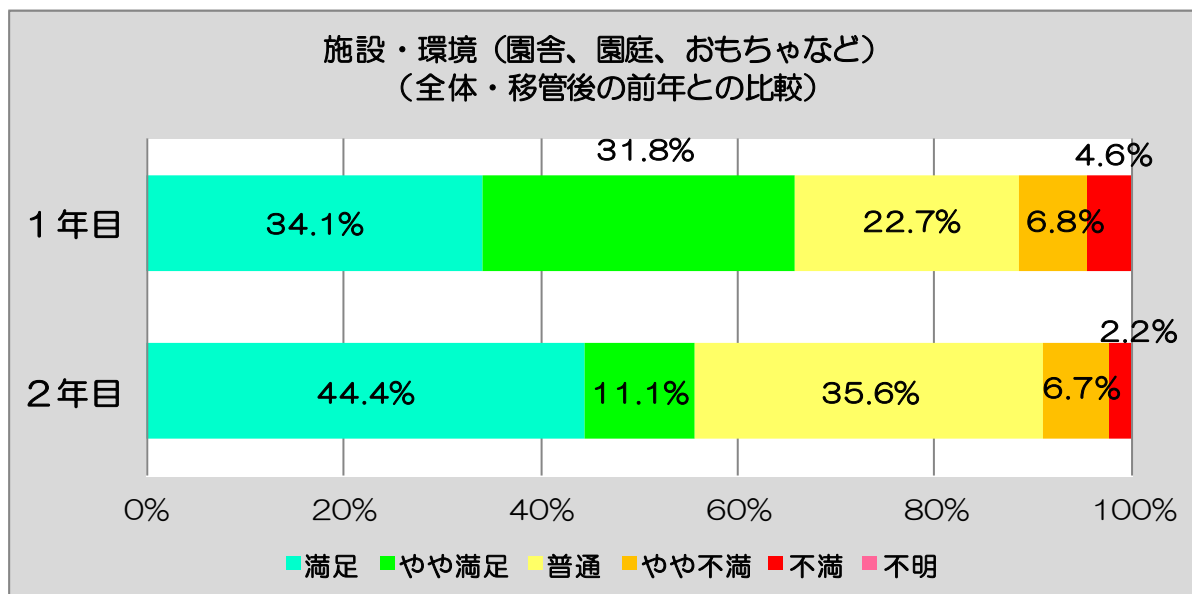
移管後において「満足」であると回答した方は、44.4%、「やや満足」であると回答した方は、11.1%であり、両方を合計すると、55.5%の方が、概ね満足しているという結果がでています。

また、「普通」であると回答した方は、35.6%であり、この方々を含めると、91.1%の方は、それほど大きな不満はないということが考察できます。

一方、「不満」であると回答した方は、2.2%、「やや不満」であると回答した方は、6.7%であり、8.9%の方が、何らかの不満を有しているという結果がでています。

なお、民営化後に在園することとなった世帯が約4割程度であるが、移管後の状況については把握されているため、「不明」であると回答した方の比率

が、0%と、移管前と比較して低くなっているという結果がでています。



#### ④ 1年目と2年目の比較（全体・移管後の前年との比較）

##### 【1年目】

1年目において「満足」であると回答した方は、34.1%、「やや満足」であると回答した方は、31.8%であり、両方を合計すると、65.9%の方が概ね満足しているという結果がでています。

また、「普通」であると回答した方は、22.7%であり、この方々を含めると、88.6%の方が、それほど大きな不満はないということが考察できます。

一方、「不満」であると回答した方は、4.6%、「やや不満」であると回答した方は、6.8%であり、11.4%の方が、何らかの不満を有しているという結果がでています。なお、「不明」であると回答した方は、0%でした。

##### 【1年目と2年目の比較】

2年目において「満足」であると回答した方は、44.4%と、1年目と比較して10.3%増加していますが、「やや満足」であると回答した方は、1年目と比較して20.7%減少しています。

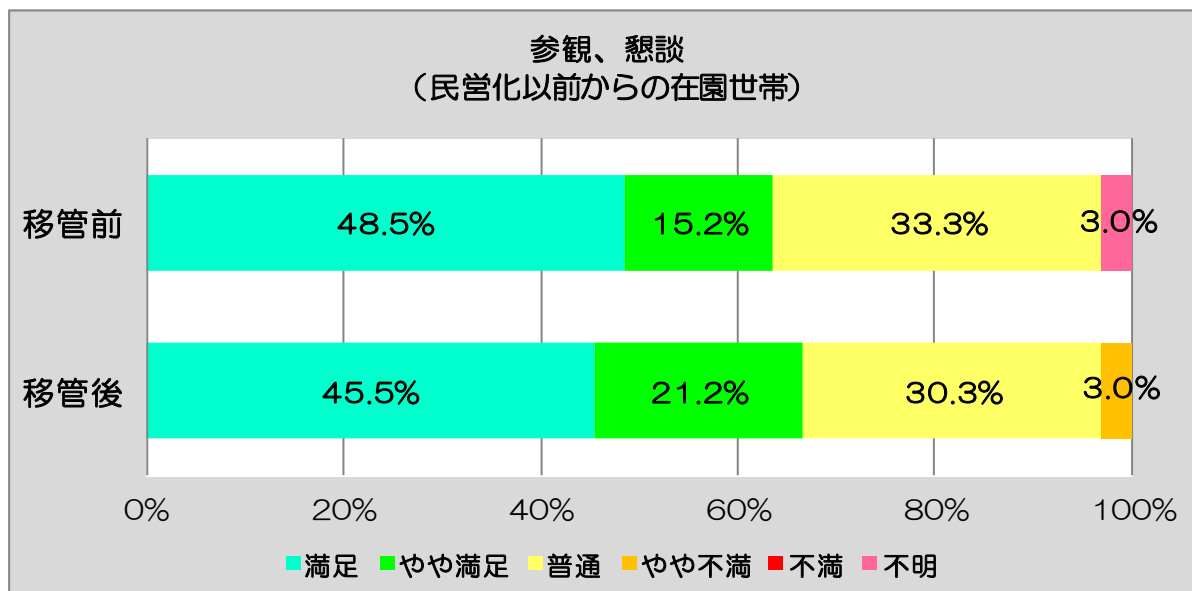
また、「普通」であると回答した方は、2年目において12.9%増加しており、「満足」、「やや満足」、「普通」であると回答した方の合計を比較すると、1年目が88.6%、2年目が91.1%と、2年目において2.5%増加しています。

一方、「不満」であると回答した方は、1年目4.6%、2年目2.2%と2年目において、2.3%減少し、「やや不満」であると回答した方は、1年目6.8%、2年目6.7%で、2年目において0.1%減少しています。なお、「不明」であると回答した方は、1年目、2年目共に0%でした。

## 6 年間行事（内容）について

### (1) 参観、懇談

参観、懇談として、「満足」、「やや満足」、「普通」、「やや不満」、「不満」、「不明」の6つの項目から該当する項目を選択していただくとともに、移管後の全世帯の満足度について、1年目のアンケートの結果と比較しています。



#### ① 民営化以前からの在園世帯

##### 【移管前】

移管前において「満足」であると回答した方は、48.5%、「やや満足」であると回答した方は、15.2%であり、両方を合計すると、63.7%の方が概ね満足しているという結果がでています。

また、「普通」であると回答した方は、33.3%であり、この方々を含めると、97%の方は、それほど大きな不満はないということが考察できます。

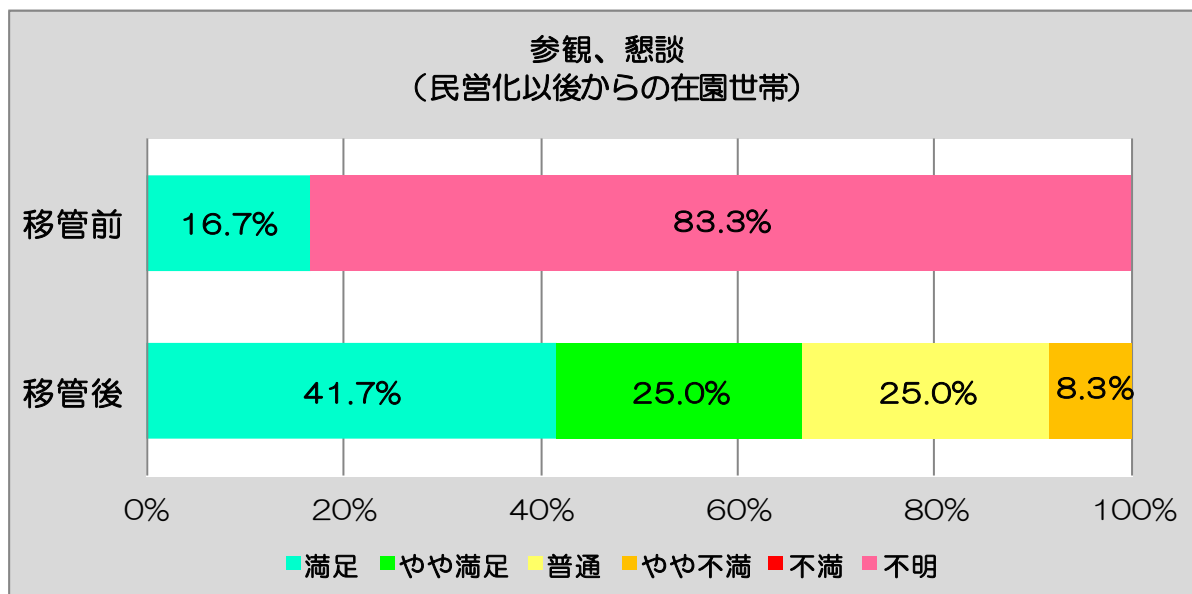
一方、「不満」、「やや不満」であると回答した方は、共に0%で、不満ではないことが考察できます。なお、「不明」であると回答した方は、3%でした。

##### 【移管後】

移管後において「満足」であると回答した方は、45.5%、「やや満足」であると回答した方は、21.2%であり、両方を合計すると、66.7%の方が、概ね満足しているという結果がでています。

また、「普通」であると回答した方は、30.3%であり、この方々を含めると、97%の方は、それほど大きな不満はないということが考察できます。

一方、「不満」であると回答した方は、0%でしたが、「やや不満」であると回答した方は、3%であり、3%の方が、何らかの不満を有しているという結果がでています。なお、「不明」であると回答した方は、0%でした。



## ② 民営化以後の在園世帯

### 【移管前】

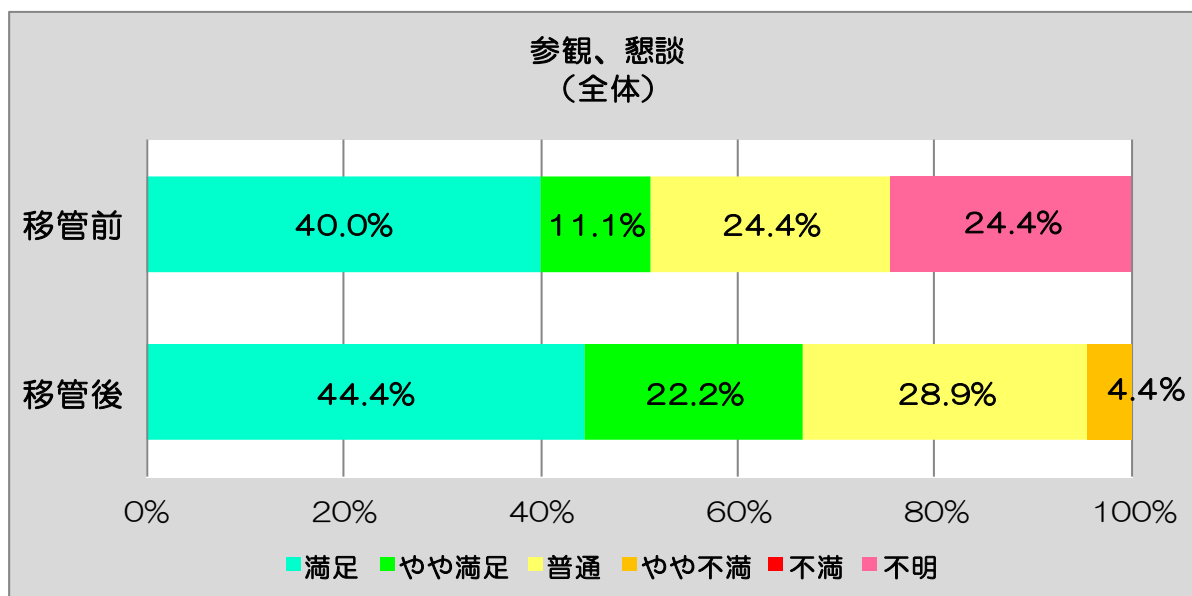
民営化後に在園することとなった世帯であり、移管前の状況が分からないため、「やや満足」、「普通」、「やや不満」、「不満」共に0%であり、「不明」であると回答した方が、83.3%、また、「満足」と回答した方が16.7%という結果になっています。

### 【移管後】

移管後において「満足」と回答した方は、41.7%、「やや満足」と回答した方は、25%であり、両方を合計すると、66.7%の方が、概ね満足しているという結果がでています。

また、「普通」と回答した方は、25%であり、この方々を含めると、91.7%の方は、それほど大きな不満はないということが考察できます。

一方、「不満」と回答した方は、0%であり、「やや不満」と回答した方は、8.3%であり、8.3%の方が、何らかの不満を有しているという結果がでています。なお、「不明」と回答した方は、0%でした。



### ③ 全世帯（全体）

#### 【移管前】

移管前において「満足」であると回答した方は、40%、「やや満足」であると回答した方は、11.1%であり、両方を合計すると、51.1%の方が、概ね満足しているという結果がでています。

また、「普通」であると回答した方は、24.4%であり、この方々を含めると、75.5%の方は、それほど大きな不満はないということが考察できます。

一方、「不満」、「やや不満」であると回答した方は、共に0%であり、不満ではないことが考察できます。

なお、「不明」であると回答した方は、24.4%であり、これは、民営化以後に在園することとなった世帯が約4割程度あり、移管前の状況が分からないことから、比率が高くなっているという結果がでています。（パーセンテージは、小数点以下第2位を四捨五入して算出しているため、合計が99.9%となっています。）

#### 【移管後】

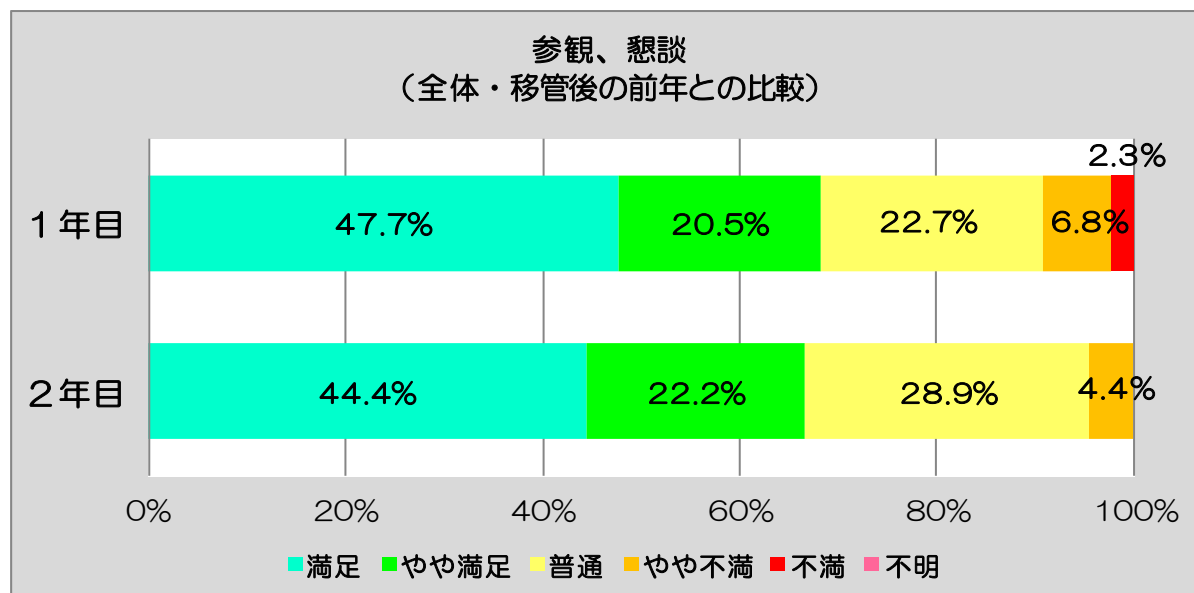
移管後において「満足」であると回答した方は、44.4%、「やや満足」であると回答した方は、22.2%であり、両方を合計すると、66.6%の方が、概ね満足しているという結果がでています。

また、「普通」であると回答した方は、28.9%であり、この方々を含めると、95.5%の方は、それほど大きな不満はないということが考察できます。

一方、「不満」であると回答した方は、0%でしたが、「やや不満」であると回答した方は、4.4%であり、4.4%の方が、何らかの不満を有しているという結果がでています。

なお、民営化後に在園することとなった世帯が約4割程度であるが、移管

後の状況については把握されているため、「不明」と回答した方の比率が、0%と、移管前と比較して低くなっているという結果がでています。（パーセンテージは、小数点以下第2位を四捨五入して算出しているため、合計が99.9%となっています。）



#### ④ 1年目と2年目の比較（全体・移管後の前年との比較）

##### 【1年目】

1年目において「満足」と回答した方は、47.7%、「やや満足」と回答した方は、20.5%であり、両方を合計すると、68.2%の方が概ね満足しているという結果がでています。

また、「普通」と回答した方は、22.7%であり、この方々を含めると、90.9%の方が、それほど大きな不満はないということが考察できます。

一方、「不満」と回答した方は、2.3%、「やや不満」と回答した方は、6.8%であり、9.1%の方が、何らかの不満を有しているという結果がでています。なお、「不明」と回答した方は、0%でした。

##### 【1年目と2年目の比較】

2年目において「満足」と回答した方は、44.4%と、1年目と比較して3.3%減少していますが、「やや満足」と回答した方は、1年目と比較して1.7%増加しています。

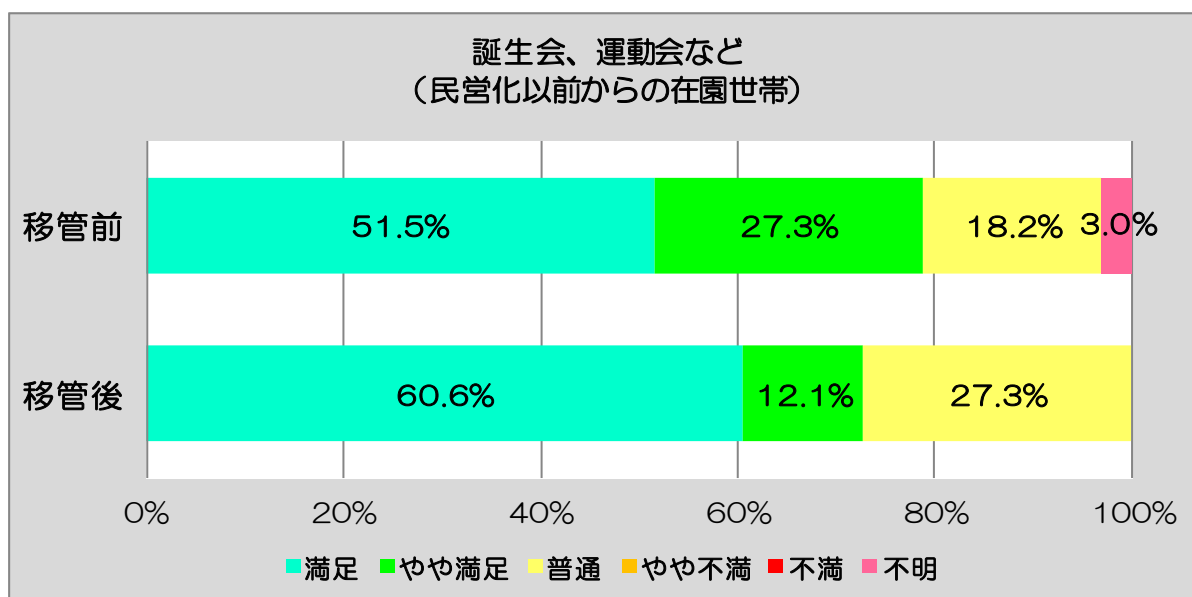
また、「普通」と回答した方は、2年目において6.2%増加しており、「満足」、「やや満足」、「普通」と回答した方の合計を比較すると、1年目が90.9%、2年目が95.5%と、2年目において4.6%増加しています。

一方、「不満」と回答した方は、1年目2.3%、2年目0%と2年目において、2.3%減少し、「やや不満」と回答した方は、1年目6.

8%、2年目4.4%で、2年目において2.4%減少しています。なお、「不明」であると回答した方は、1年目、2年目共に0%でした。

## (2) 誕生会、運動会など

誕生会、運動会などとして、「満足」、「やや満足」、「普通」、「やや不満」、「不満」、「不明」の6つの項目から該当する項目を選択していただくとともに、移管後の全世帯の満足度について、1年目のアンケートの結果と比較しています。



### ① 民営化以前からの在園世帯

#### 【移管前】

移管前において「満足」であると回答した方は、51.5%、「やや満足」であると回答した方は、27.3%であり、両方を合計すると、78.8%の方が概ね満足しているという結果がでています。

また、「普通」であると回答した方は、18.2%であり、この方々を含めると、97%の方は、それほど大きな不満はないということが考察できます。

一方、「不満」、「やや不満」であると回答した方は、共に0%で、不満ではないことが考察できます。なお、「不明」であると回答した方は、3%でした。

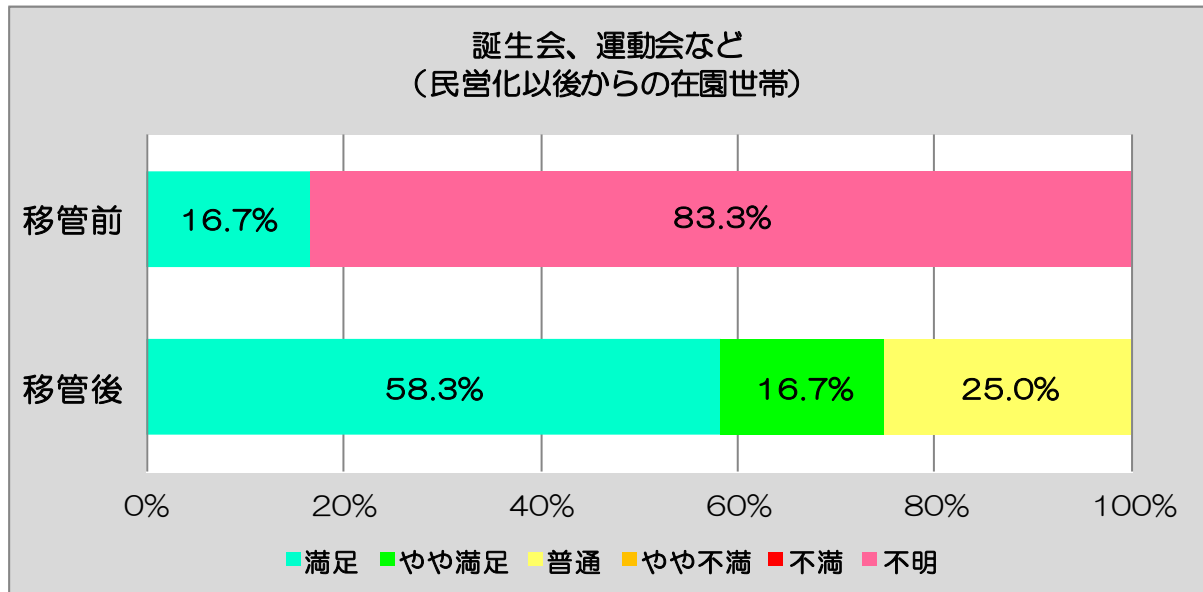
#### 【移管後】

移管後において「満足」であると回答した方は、60.6%、「やや満足」であると回答した方は、12.1%であり、両方を合計すると、72.7%の方が、概ね満足しているという結果がでています。

また、「普通」であると回答した方は、27.3%であり、この方々を含めると、100%のとなり、全ての方が、それほど大きな不満はないということが考察できます。

なお、「やや不満」、「不満」、「不明」であると回答した方は、共に0%で

した。



## ② 民営化以後の在園世帯

### 【移管前】

民営化後に在園することとなった世帯であり、移管前の状況が分からないため、「やや満足」、「普通」、「やや不満」、「不満」共に0%であり、「不明」であると回答した方が、83.3%、また、「満足」と回答した方が16.7%という結果になっています。

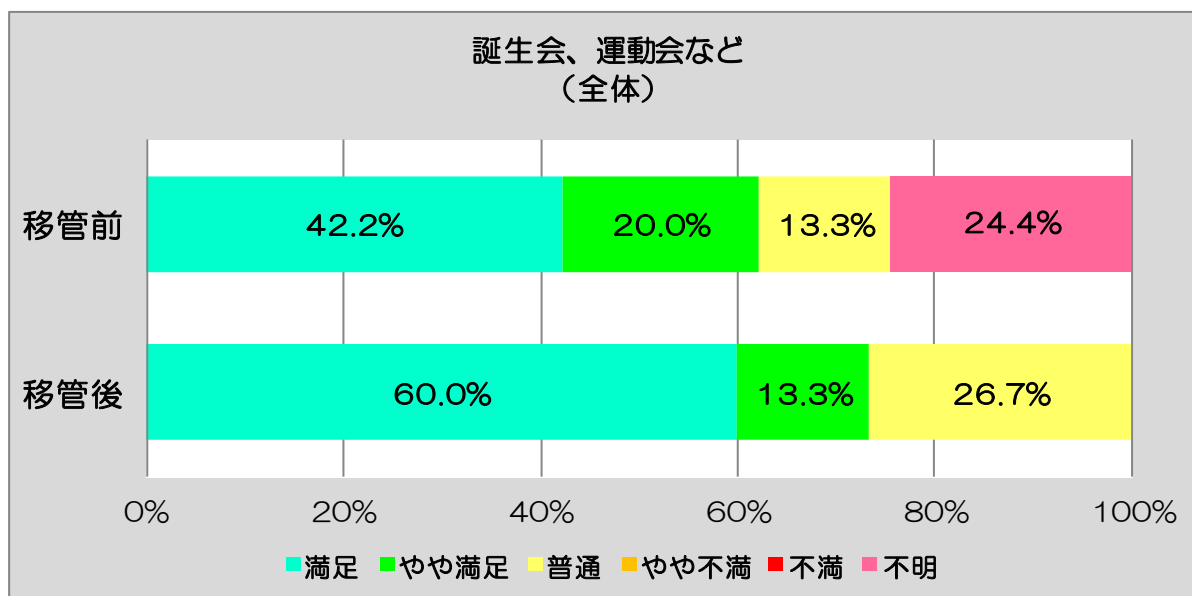
### 【移管後】

移管後において「満足」と回答した方は、58.3%、「やや満足」と回答した方は、16.7%であり、両方を合計すると、75%の方が、概ね満足しているという結果がでています。

また、「普通」と回答した方は、25%であり、この方々を含めると、100%であり、全ての方が、それほど大きな不満はないということが考察できます。

なお、「やや不満」、「不満」、「不明」と回答した方は、共に0%でした。





### ③ 全世帯（全体）

#### 【移管前】

移管前において「満足」であると回答した方は、42.2%、「やや満足」であると回答した方は、20%であり、両方を合計すると、62.2%の方が、概ね満足しているという結果がでています。

また、「普通」であると回答した方は、13.3%であり、この方々を含めると、75.5%の方は、それほど大きな不満はないということが考察できます。

一方、「不満」、「やや不満」であると回答した方は、共に0%であり、不満ではないことが考察できます。

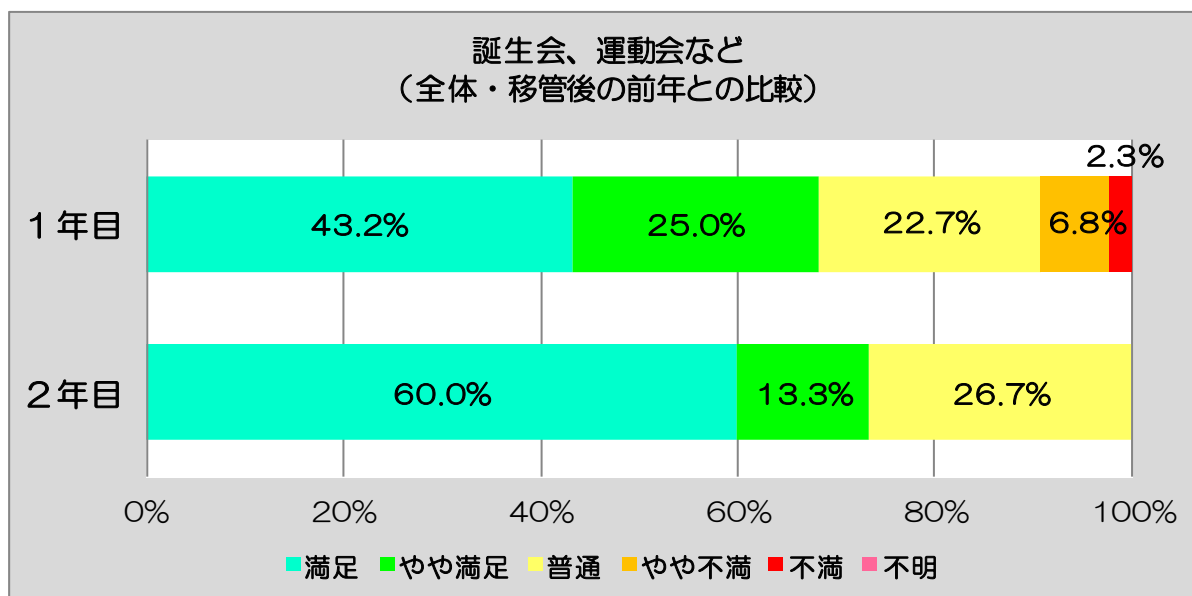
なお、「不明」であると回答した方は、24.4%であり、これは、民営化以後に在園することとなった世帯が約4割程度あり、移管前の状況が分からないことから、比率が高くなっているという結果がでています。（パーセンテージは、小数点以下第2位を四捨五入して算出しているため、合計が99.9%となっています。）

#### 【移管後】

移管後において「満足」であると回答した方は、60%、「やや満足」であると回答した方は、13.3%であり、両方を合計すると、73.3%の方が、概ね満足しているという結果がでています。

また、「普通」であると回答した方は、26.7%であり、この方々を含めると、100%となり、全ての方が、それほど大きな不満はないということが考察できます。

なお、民営化後に在園することとなった世帯が約4割程度であるが、移管後の状況については把握されているため、「不明」であると回答した方の比率が、0%と、移管前と比較して低くなっているという結果がでています。



④ 1年目と2年目の比較（全体・移管後の前年との比較）

【1年目】

1年目において「満足」であると回答した方は、43.2%、「やや満足」であると回答した方は、25%であり、両方を合計すると、68.2%の方が概ね満足しているという結果がでています。

また、「普通」であると回答した方は、22.7%であり、この方々を含めると、90.9%の方が、それほど大きな不満はないということが考察できます。

一方、「不満」であると回答した方は、2.3%、「やや不満」であると回答した方は、6.8%であり、9.1%の方が、何らかの不満を有しているという結果がでています。なお、「不明」であると回答した方は、0%でした。

【1年目と2年目の比較】

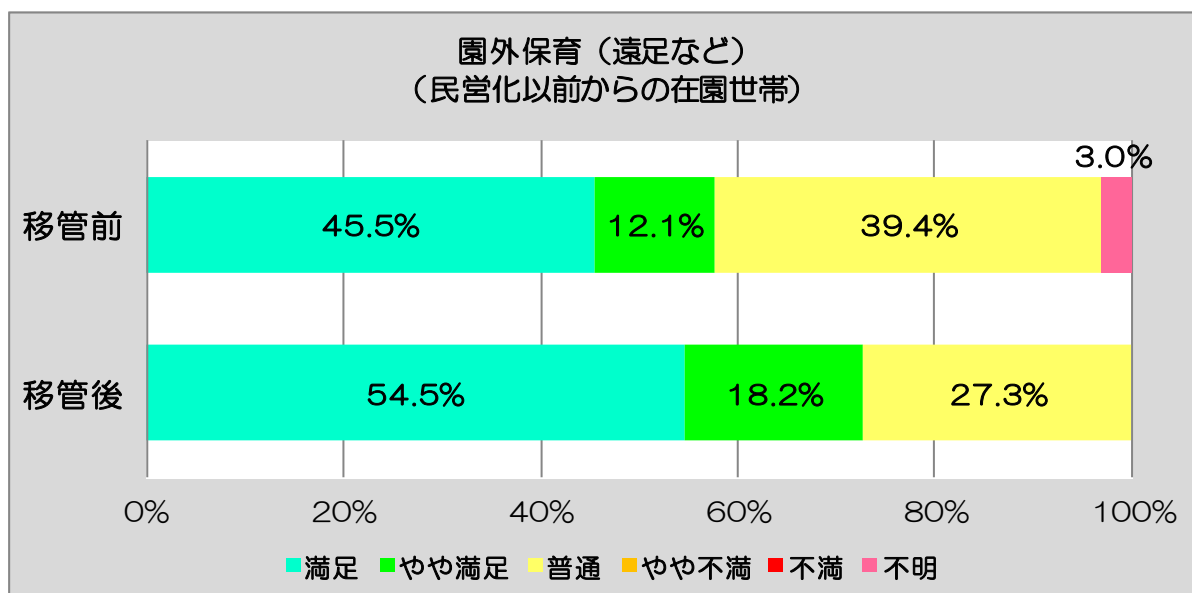
2年目において「満足」であると回答した方は、60%と、1年目と比較して16.8%増加していますが、「やや満足」であると回答した方は、1年目と比較して11.7%減少しています。

また、「普通」であると回答した方は、2年目において4%増加しており、「満足」、「やや満足」、「普通」であると回答した方の合計を比較すると、1年目が90.9%、2年目が100%と、2年目において9.1%増加しています。

一方、「不満」であると回答した方は、1年目2.3%、2年目0%と2年目において、2.3%減少し、「やや不満」であると回答した方は、1年目6.8%、2年目0%で、2年目において6.8%減少し、不満ではなくなったことが考察できます。なお、「不明」であると回答した方は、1年目、2年目共に0%でした。

### (3) 園外保育（遠足など）

園外保育（遠足など）として、「満足」、「やや満足」、「普通」、「やや不満」、「不満」、「不明」の6つの項目から該当する項目を選択していただくとともに、移管後の全世帯の満足度について、1年目のアンケートの結果と比較しています。



#### ① 民営化以前からの在園世帯

##### 【移管前】

移管前において「満足」であると回答した方は、45.5%、「やや満足」であると回答した方は、12.1%であり、両方を合計すると、57.6%の方が概ね満足しているという結果がでています。

また、「普通」であると回答した方は、39.4%であり、この方々を含めると、97%の方は、それほど大きな不満はないということが考察できます。

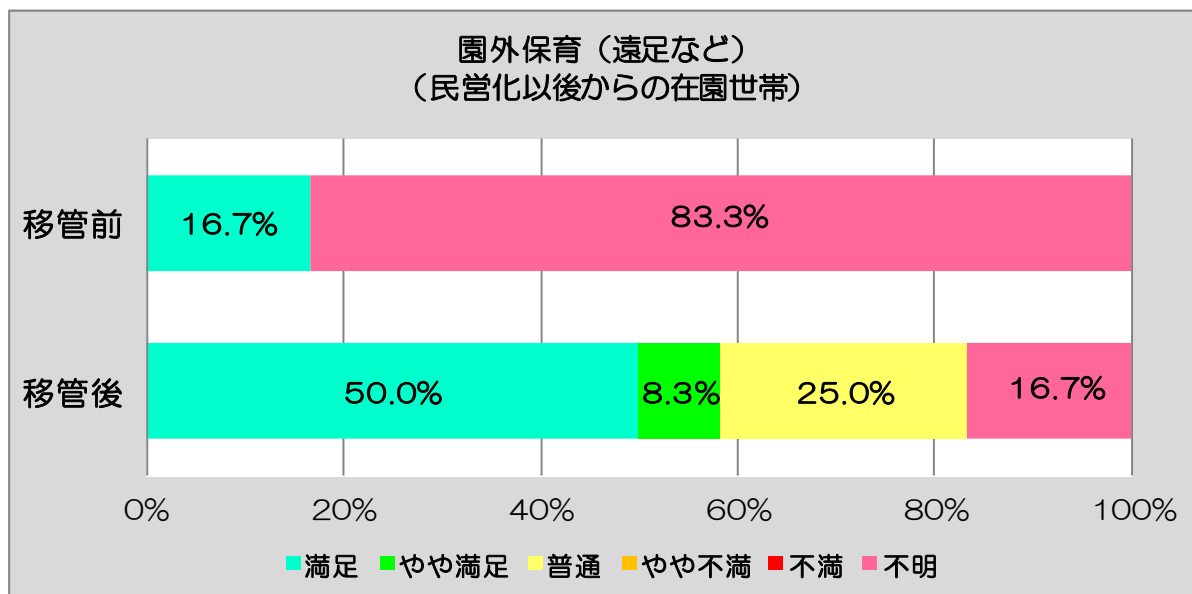
一方、「不満」、「やや不満」であると回答した方は、共に0%であり、不満ではないことが考察できます。なお、「不明」であると回答した方は、3%でした。

##### 【移管後】

移管後において「満足」であると回答した方は、54.5%、「やや満足」であると回答した方は、18.2%であり、両方を合計すると、72.7%の方が、概ね満足しているという結果がでています。

また、「普通」であると回答した方は、27.3%であり、この方々を含めると、100%となり、全ての方が、それほど大きな不満はないということが考察できます。

なお、「やや不満」、「不満」、「不明」であると回答した方は、共に0%でした。



## ② 民営化以後の在園世帯

### 【移管前】

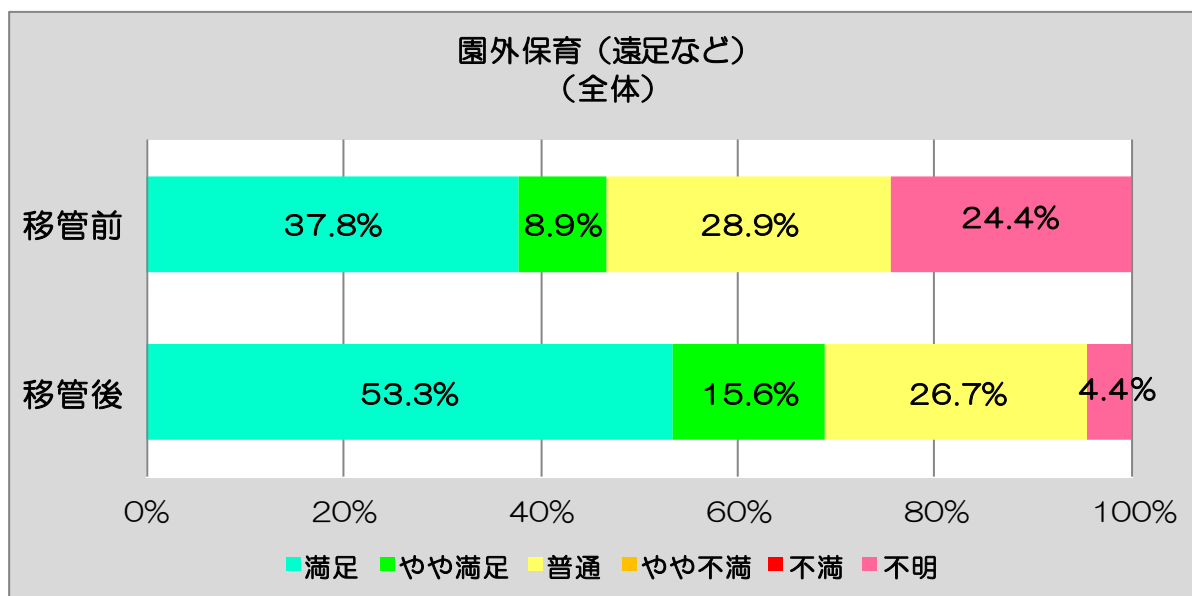
民営化後に在園することとなった世帯であり、移管前の状況が分からないため、「やや満足」、「普通」、「やや不満」、「不満」共に0%であり、「不明」と回答した方が、83.3%、また、「満足」と回答した方が16.7%という結果になっています。

### 【移管後】

移管後において「満足」と回答した方は、50%、「やや満足」と回答した方は、8.3%であり、両方を合計すると、58.3%の方が、概ね満足しているという結果がでています。

また、「普通」と回答した方は、25%であり、この方々を含めると、83.3%の方は、それほど大きな不満はないということが考察できます。

一方、「不満」、「やや不満」と回答した方は、共に0%であり、不満ではないことが考察できます。なお、「不明」と回答した方は、16.7%でした。



### ③ 全世帯（全体）

#### 【移管前】

移管前において「満足」であると回答した方は、37.8%、「やや満足」であると回答した方は、8.9%であり、両方を合計すると、46.7%の方が、概ね満足しているという結果がでています。

また、「普通」であると回答した方は、28.9%であり、この方々を含めると、75.6%の方は、それほど大きな不満はないということが考察できます。

一方、「不満」、「やや不満」であると回答した方は、共に0%であり、不満ではないことが考察できます。

なお、「不明」であると回答した方は、24.4%であり、これは、民営化以後に在園することとなった世帯が約4割程度あり、移管前の状況が分からないことから、比率が高くなっているという結果がでています。

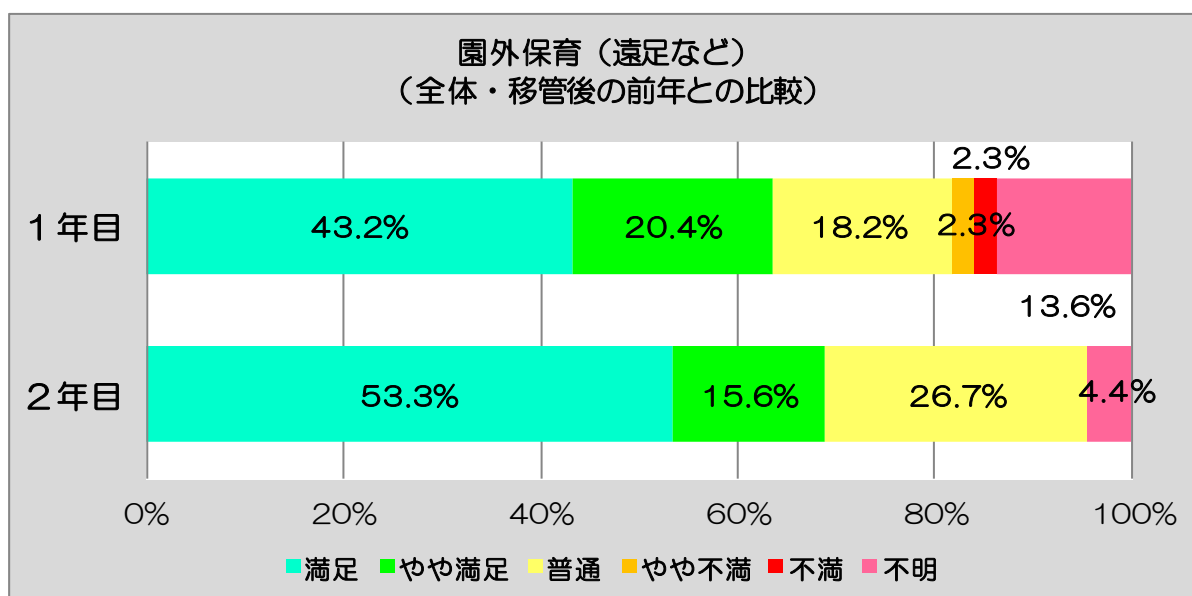
#### 【移管後】

移管後において「満足」であると回答した方は、53.3%、「やや満足」であると回答した方は、15.6%であり、両方を合計すると、68.9%の方が、概ね満足しているという結果がでています。

また、「普通」であると回答した方は、26.7%であり、この方々を含めると、95.6%の方は、それほど大きな不満はないということが考察できます。

一方、「不満」、「やや不満」であると回答した方は、共に0%であり、不満ではないことが考察できます。

なお、民営化後に在園することとなった世帯が約4割程度であるが、移管後の状況については把握されているため、「不明」であると回答した方の比率が、4.4%と、移管前と比較して低くなっているという結果がでています。



④ 1年目と2年目の比較（全体・移管後の前年との比較）

【1年目】

1年目において「満足」と回答した方は、43.2%、「やや満足」と回答した方は、20.4%であり、両方を合計すると、63.6%の方が概ね満足しているという結果がでています。

また、「普通」と回答した方は、18.2%であり、この方々を含めると、81.8%の方が、それほど大きな不満はないということが考察できます。

一方、「不満」と回答した方は、2.3%、「やや不満」と回答した方は、2.3%であり、4.6%の方が、何らかの不満を有しているという結果がでています。なお、「不明」と回答した方は、13.6%でした。

【1年目と2年目の比較】

2年目において「満足」と回答した方は、53.3%と、1年目と比較して10.1%増加していますが、「やや満足」と回答した方は、1年目と比較して4.8%減少しています。

また、「普通」と回答した方は、2年目において8.5%増加しており、「満足」、「やや満足」、「普通」と回答した方の合計を比較すると、1年目が81.8%、2年目が95.6%と、2年目において13.8%増加しています。

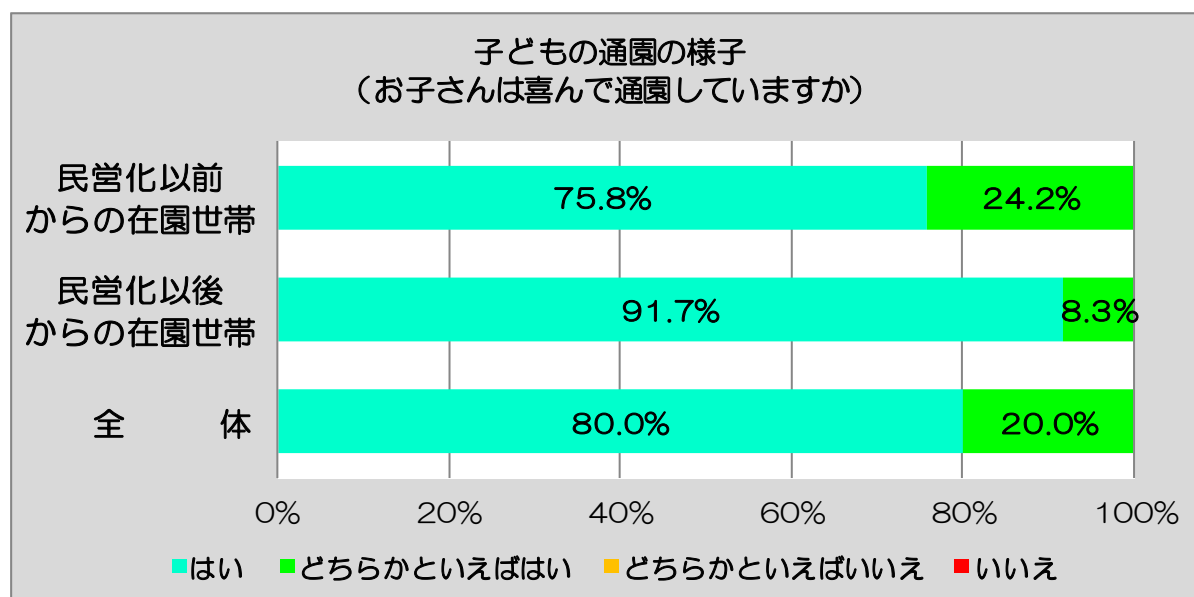
一方、「不満」と回答した方は、1年目2.3%、2年目0%と2年目において、2.3%減少し、「やや不満」と回答した方は、1年目2.3%、2年目0%で、2年目において2.3%減少し、不満ではなくなったことが考察できます。なお、「不明」と回答した方は、1年目13.6%、2年目4.4%でした。

## 7 児童と保護者について

### (1) 子どもの通園の様子（お子さんは喜んで通園していますか）

子どもの通園の様子として、「お子さんは喜んで通園していますか」との間に、「はい」、どちらかといえば「はい」、どちらかといえば「いいえ」、「いいえ」の4つの項目から該当する項目を選択していただいています。

また、移管後の全世帯（全体）の結果について、1年目のアンケート結果と比較しています。



#### 【民営化以前からの在園世帯】

移管前において、「お子さんは喜んで通園していますか」の問に対して、「はい」と回答した方は、75.8%、どちらかといえば「はい」と回答した方は、24.2%であり、両方を合計すると100%となり、全ての方が、概ね喜んで通園しているという結果がでています。

なお、どちらかといえば「いいえ」、「いいえ」と回答した方は、共に0%でした。

#### 【民営化以後の在園世帯】

移管後において、「お子さんは喜んで通園していますか」の問に対して、「はい」と回答した方は、91.7%、どちらかといえば「はい」と回答した方は、8.3%であり、両方を合計すると100%となり、全ての方が、概ね喜んで通園しているという結果がでています。

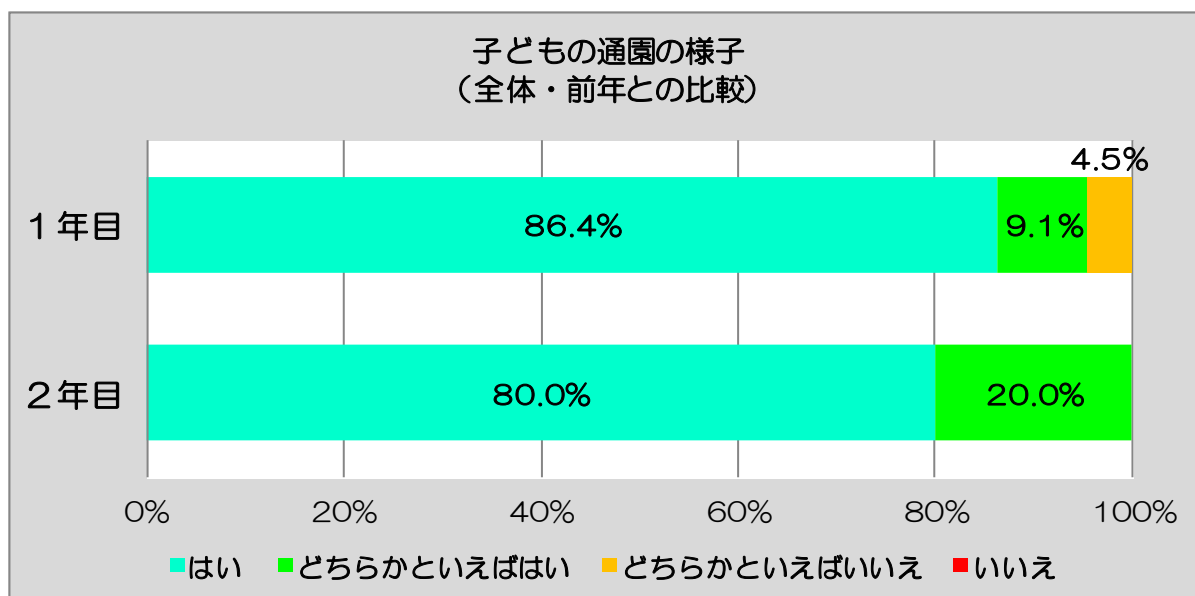
なお、どちらかといえば「いいえ」、「いいえ」と回答した方は、共に0%でした。

#### 【全世帯（全体）】

全体としては、「はい」と回答した方が、80%、どちらかといえば「はい」

と回答した方が、20%であり、両方を合計すると、100%となり、全ての方が、概ね、喜んで通園しているという結果がでています。

なお、どちらかといえば「いいえ」、「いいえ」と答えた方は、共に0%でした。



**【1年目と2年目の比較（全世帯（全体））】**

1年目において「はい」と回答した方が、86.4%、どちらかといえば「はい」と回答した方が、9.1%であり、両方を合計すると95.5%の方が、概ね喜んで通園しているという結果がでています。

一方、どちらかといえば「いいえ」と回答した方は、4.5%であり、4.5%の方が、何らかの不満を有しているという結果がでています。なお、「いいえ」と回答した方は、0%でした。

2年目において「はい」と回答した方は、80%で、1年目と比較して6.4%減少していますが、どちらかといえば「はい」と回答した方は、1年目と比較して10.9%増加しています。

一方、どちらかといえば「いいえ」と回答した方は、1年目4.5%、2年目0%で、2年目において4.5%減少し、全ての方が、概ね、喜んで通園しているという結果がでています。

なお、「いいえ」と回答した方は、1年目、2年目共に0%でした。

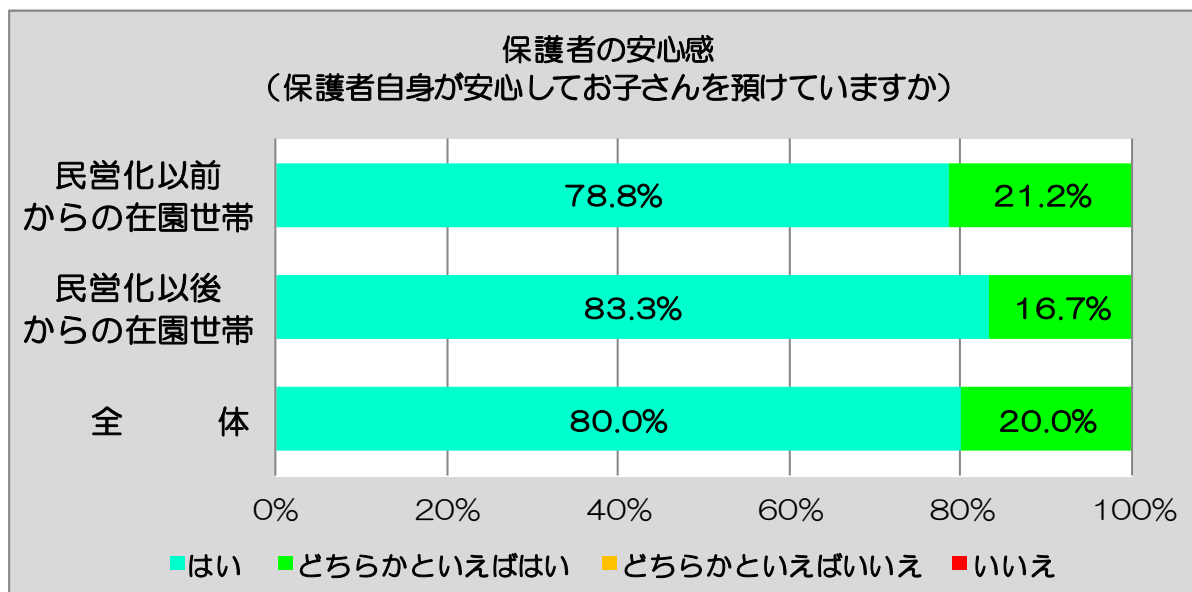
**(2) 保護者の安心感（保護者自身が安心してお子さんを預けていますか）**

保護者の安心感として、「保護者自身が安心してお子さんを預けていますか」との間に、「はい」、どちらかといえば「はい」、どちらかといえば「いいえ」、「いいえ」の4つの項目から該当する項目を選択していただいています。

また、移管後の全世帯（全体）の結果について、1年目のアンケート結果と比較



しています。



#### 【民営化以前からの在園世帯】

移管前において、「保護者自身が安心してお子さんを預けていますか」の問に対して、「はい」と回答した方は、78.8%、どちらかといえば「はい」と回答した方は、21.2%であり、両方を合計すると、100%となり、全ての方が、概ね安心してお子さんを預けているという結果がでています。

なお、どちらかといえば「いいえ」、「いいえ」と回答した方は、共に0%でした。

#### 【民営化以後の在園世帯】

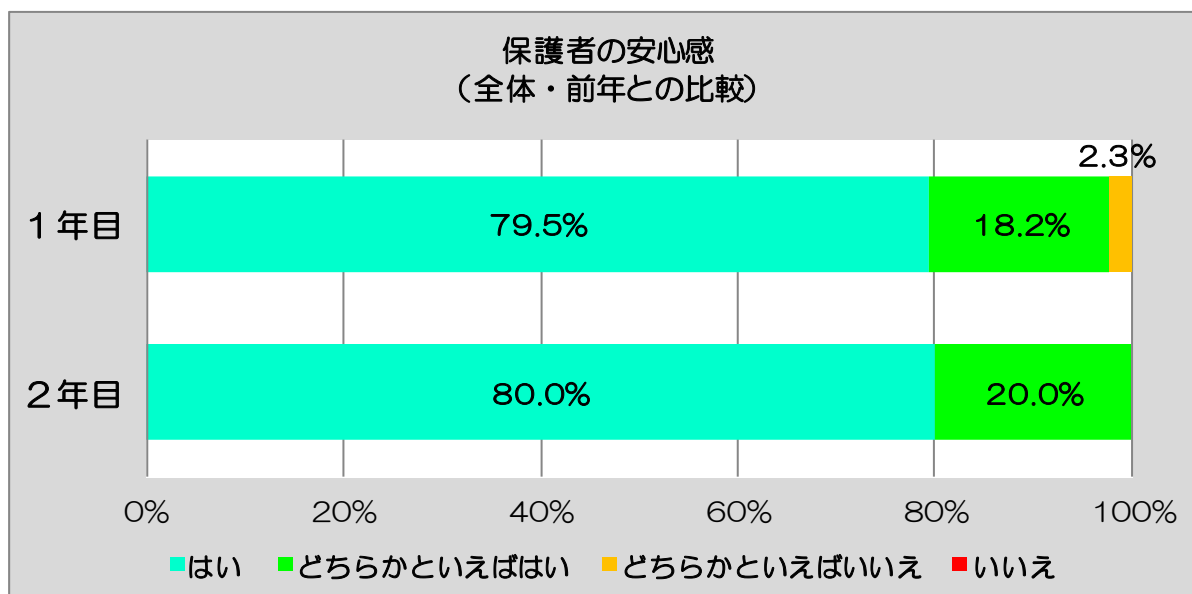
移管後において、「保護者自身が安心してお子さんを預けていますか」の問に対して、「はい」と回答した方は、83.3%、どちらかといえば「はい」と回答した方は、16.7%であり、両方を合計すると100%となり、全ての方が、概ね喜んで通園しているという結果がでています。

なお、どちらかといえば「いいえ」、「いいえ」と回答した方は、共に0%でした。

#### 【全世帯（全体）】

全体としては、「はい」と回答した方が、80%、どちらかといえば「はい」と回答した方は、20%であり、両方を合計すると、100%となり、全ての方が、概ね安心してお子さんを預けているという結果がでています。

なお、どちらかといえば「いいえ」、「いいえ」と回答した方は、共に0%でした。



**【1年目と2年目の比較（全世帯（全体））】**

1年目において「はい」と回答した方が、79.5%、どちらかといえば「はい」と回答した方が、18.2%であり、両方を合計すると97.7%の方が、概ね喜んで通園しているという結果がでています。

一方、どちらかといえば「いいえ」と回答した方は、2.3%であり、2.3%の方が、何らかの不満を有しているという結果がでています。なお、「いいえ」と回答した方は、0%でした。

2年目において「はい」と回答した方は、80%で、1年目と比較して0.5%増加し、どちらかといえば「はい」と回答した方も、1年目と比較して1.8%増加しています。

一方、どちらかといえば「いいえ」と回答した方は、1年目2.3%、2年目0%で、2年目において2.3%減少し、全ての方が、概ね、喜んで通園しているという結果がでています。

なお、「いいえ」と回答した方は、1年目、2年目共に0%でした。

**8 その他、民営化等について**

No.	意見・提案	回答・考え方
1	<p>きく組の担任が3人に増えた事、健康診断で毎月身長も測ってもらえるようになった事、オムツを園で処分してもらえるようになった事など、感謝しています。</p> <p>今年は去年のように先生が代わる事もなく、安心してしています。</p>	<p>ご理解とご協力をいただき、ありがとうございます。</p> <p>今後も三者が連携して、保育内容の継続性に配慮しながら、円滑な民営化、園運営を行ってまいります。</p> <p>また、給食等についていただいたご意見につきましては、法人と共有し、改善策を検討するなど、今後も連携・協力を</p>

No.	意見・提案	回答・考え方
	<p>給食面は、以前のように産地の野菜や、おやつ等が減り、パンのような物ばかりになって残念に思っています。</p> <p>来年からは誕生日メニューもなくなるようで、より残念です。</p>	<p>行ってまいりますので、引き続き、ご理解とご協力をいただきますよう、お願いいたします。</p>
2	<p>民営化後に特に保育内容や保育士の対応について、不満や不安を抱いたことはありません。公立保育所のよい所を、しっかり受け継いで下さっているし、保育士の先生がたも、子ども達のために、しっかりと保育を提供して下さいます。</p> <p>ただ、やはり公立の保育所の存在意義というのはあるし、今後、茨木市が子育てのよい環境であるためには、もっと充実させるべきであるし、公立も私立保育園、所が（それぞれの個々の保育園の特色は別として）基本的な保育に必要な、様々な研修を積極的に茨木市が中心になって、取り組んでいただきたいと思う。</p>	<p>ご理解とご協力をいただき、ありがとうございます。</p> <p>保育士につかましてき、研修等を通じて、その質の向上に取り組んでいるところです。</p> <p>今後も公立、私立にかかわらず、保育の質の向上に努めてまいります。</p> <p>また、公立保育所の存在意義につかましては、「公立保育所の機能と役割検討委員会」を庁内に設け、今後の公立保育所のあり方等を検討しているところでございます。</p> <p>公立、私立の連携・協力につかましては、今後もしっかりと行ってまいりますので、ご理解とご協力をいただきますよう、お願いいたします。</p>
3	<p>0歳児、1歳児も運動会に参加（1種目でも良いので）できると嬉しい。</p> <p>お泊り保育を園主体で実施して欲しい。</p>	<p>貴重なご意見をいただき、ありがとうございます。</p> <p>いただいたご意見につかましては、法人と連携し、改善策を検討するなど、今後も連携・協力を行ってまいりますので、ご理解とご協力をいただきますよう、お願いいたします。</p>
4	<p>担任の先生が、子どもがいらっしゃらない若い方達ばかりなので、子育ての相談は、しにくいと思います。</p> <p>できれば、1クラスに1名は、ベテラン保育士（子育ての経験があれば、なお良し）を配置して欲しいです。</p>	<p>保育士につかましては、研修等を通じて、その質の向上を図っております。</p> <p>今後も公立、私立にかかわらず、保育の質の向上に努めてまいりますので、ご理解とご協力をいただきますよう、お願いいたします。</p>

No.	意見・提案	回答・考え方
		<p>また、園運営等に関していただいたご意見につきましては、法人と連携して検討するなど、今後も連携・きょうれよく行ってまいります。</p>
5	<p>民営化後も、子どもは楽しく保育園に通っております。</p> <p>使用済みおもちゃを保育園で廃棄して頂けるようになったのは、とても良いと思います。（衛生的に良くないと思っていたので。）</p> <p>安全対策には、もっと力を入れて頂ければと思います。簡単に、誰でも出入りできる状況は、やはり少し不安です。</p> <p>延長保育時間についてですが、保育園によって延長時間が違うのは、少し不公平を感じます。（同条件で保育料を支払っているし、保護者は保育園を選べません。）</p>	<p>ご理解とご協力をいただき、ありがとうございます。</p> <p>今後も三者が連携して、保育内容の継続性に配慮しながら、円滑な民営化、園運営を行ってまいりますので、ご理解とご協力をいただきますよう、お願いいたします。</p> <p>また、安全対策等、園運営についていただいたご意見につきましては、法人と連携し、改善策を検討今後も連携、協力を行ってまいります。</p> <p>なお、保育時間の設定については、8法令等により、8時間以上で、保育所長が定めるものとされているため、地域性や利用者のニーズを考慮して、各法人が定めているものですので、ご理解いただきますよう、お願いいたします。</p>
6	<p>民営化された後に入園したので前後の比較はできませんが、現状とても満足しています。</p> <p>園庭の遊具が、もう少し充実するとなお良いかと思います。</p> <p>あと、1～2台分で良いので、送迎時にちょっと駐車できるスペースが欲しいです。</p>	<p>ご理解とご協力、また、貴重なご意見をいただき、ありがとうございます。</p> <p>園運営等について、いただいたご意見につきましては、法人と連携し、改善策を検討するなど、今後も連携・協力を行ってまいりますので、ご理解とご協力をいただきますよう、お願いいたします。</p>
7	<p>民営化後に入園しているので何ともいえませんが、現状満足しています。</p>	<p>ご理解とご協力をいただき、ありがとうございます。</p> <p>今後も三者が連携して、保育内容の継続性に配慮しながら、円滑な民営化、園運営に努めてまいりますので、引き続き、ご理解とご協力をいただきますよう、</p>

No.	意見・提案	回答・考え方
		う、お願いいたします。
8	<p>運動会のメダルや、お誕生会のカード、いつも工夫されていて嬉しいです。</p> <p>連絡ノートのコメントが減った（民営化してから（年中））なと思っていましたが、最近、頑張っていて書いてくれています。</p> <p>お忙しい中、いつもありがとうございます。</p>	<p>ご理解とご協力をいただき、ありがとうございます。</p> <p>今後も三者が連携して、保育内容の継続性に配慮しながら、円滑な民営化、園運営に努めてまいりますので、引き続き、ご理解とご協力をいただきますよう、お願いいたします。</p>
9	<p>若い方だけでなく、経験のあるスタッフを増やしてほしい。</p>	<p>貴重なご意見をいただき、ありがとうございます。</p> <p>保育士の配置等につきましては、全国的な保育士不足もありますので、研修等を通じて、その質の向上に取り組んでいるところです。</p> <p>今後も公立、私立にかかわらず、保育の質の向上に努めてまいりますので、ご理解とご協力をいただきますよう、お願いいたします。</p>
10	<p>防犯カメラの設置や、玄関当番の先生を置かれているのは、安心です。</p> <p>移管後、こちらの伝達が担任や園長に伝わっておらず、色々な先生から同じ事を何度も聞かれる事が増えた。</p> <p>先生方が若く、ハキハキ活発なのは良い事ですが、仕事上の先生同士の私語が気になる。仕事上のケジメがないと感じる。</p> <p>特に若い先生は、子育て経験がないから気が利かない所があります。（子どもを抱っこしているのに、玄関ドアを開けず立っているなど）</p> <p>朝、1つの部屋に子どもを預けるが、「お願いします」と預けているのに、自分の子どもが玄関先や上の子のクラスに行ったりする。</p> <p>部屋を覗くと3人中、3人の先生が座ったままだったりするのは困るので、改善して欲しいです。</p>	
11	<p>手作りのおやつが増えてうれしいです。</p>	

No.	意見・提案	回答・考え方
	<p>防犯カメラの設置もいいと思います。</p> <p>若い先生が増えたという以外には、民営化以前と比較して、大きな印象の違いはありません。</p>	<p>保育士につきましては、研修等を通じて、その質の向上に取り組んでいるところです。</p> <p>今後も公立、私立にかかわらず、保育の質の向上に努めてまいりますので、ご理解とご協力をいただきますよう、お願いいたします。</p>
12	<p>民営化に際し、保育所の先生方、下穂積キッズの先生方、市の関係の方々には、親身になって対応していただき、ありがとうございました。大きな問題もなく移管でき、よかったと思います。</p> <p>また、多くの臨時職員の先生方が下穂積キッズに残っていただいた事に御礼申し上げます。今後、公立の保育のよさを残しつつ、新しい保育も取り入れ、よくなっていく事を期待しております。</p> <p>子どもの為、保護者の為はもちろんですが、先生方が笑顔で子どもたちに接していただけるように、先生方の待遇や環境を整えていただきたいと思います。</p>	<p>ご理解とご協力をいただき、ありがとうございます。今後も三者が連携して、保育内容の継続性に配慮しながら、円滑な民営化及び園運営を進めてまいりますので、引き続きご理解とご協力をいただきますよう、お願いいたします。</p>
13	<p>おやつが手作りになったのは、とても良かったです。</p> <p>連絡ノートの記載が少なくなったのは、とても残念です。以前はゆり組まで一人、一人の子どもをしっかり見ていてくれることが伺える記載内容だったのに、今は、どの子にも同じことを書いているかのような内容が多いです。</p> <p>また、相談事を書いても「見ました」のスタンプ1つで返されたこともあり、保育士に相談する気にならなくなりました。</p>	<p>ご理解とご協力、また、貴重なご意見をいただき、ありがとうございます。</p> <p>園運営等について、いただいたご意見につきましては、法人と共有し、改善策を検討するなど、今後も連携・協力を行ってまいりますので、ご理解とご協力をいただきますよう、お願いいたします。</p> <p>また、保育士につきましては、研修等を通じて、その質の向上に努めております。</p> <p>今後も公立、私立にかかわらず、保育の質の向上に努めてまいります。</p>

No.	意見・提案	回答・考え方
	<p>朝の受け入れ時に入口（玄関）に保育士が必ず1人立って下さっているのは、とても安心できるので、是非続けて下さい。ただ、ゆり組にたくさんの子どもがいるのに、保育士1人というのは、不安です。</p>	
14	<p>もっとサイバーができればよかったです。</p> <p>先生がとても気をつく先生で、熱心に見ていただけて、本当に感謝しています。</p> <p>担任でない先生も、名前を呼んで優しく声をかけてくれて、子どもも楽しく通えました。</p>	<p>ご理解とご協力をいただき、ありがとうございます。</p> <p>今後も三者が連携して、保育内容の継続性に配慮しながら、円滑な民営化及び園運営に努めてまいりますので、引き続き、ご理解とご協力をいただきますよう、お願いいたします。</p>
15	<p>頭で考えていた時は、不安もありましたが、実際、民営化され、思っていた程でもなく、子どもは楽しくしているようで、満足しています。</p>	
16	<p>保育士さんの出入りが激しかったため、民営化になる前の教育が不十分であったと思う。もう少し強化してほしい。</p>	<p>貴重なご意見をいただき、ありがとうございます。</p> <p>保育士の配置等につきましては、全国的な保育士不足もありますので、研修等を通じて、その質の向上に努めております。</p> <p>今後も公立、私立にかかわらず、保育の質の向上に努めてまいりますので、ご理解とご協力をいただきますよう、お願いいたします。</p>
17	<p>① 以前、保護者会でも話が出たようですが、5歳児の保護者同伴のお泊り保育は、保護者の負担が大き過ぎるので、やるとすれば保護者会主催ではなく、園主催にして、保護者は同伴しない方向にしてほしいです。</p> <p>そのほうが、親不在でお泊りにチャレンジするという意義も出てきますし、他の園の話も聞いていても、そう</p>	<p>貴重なご意見をいただき、ありがとうございます。</p> <p>園運営等についていただいたご意見につきましては、法人と共有し、改善策を検討するなど、連携・協力を行ってまいりますので、ご理解とご協力をいただきますよう、お願いいたします。</p>

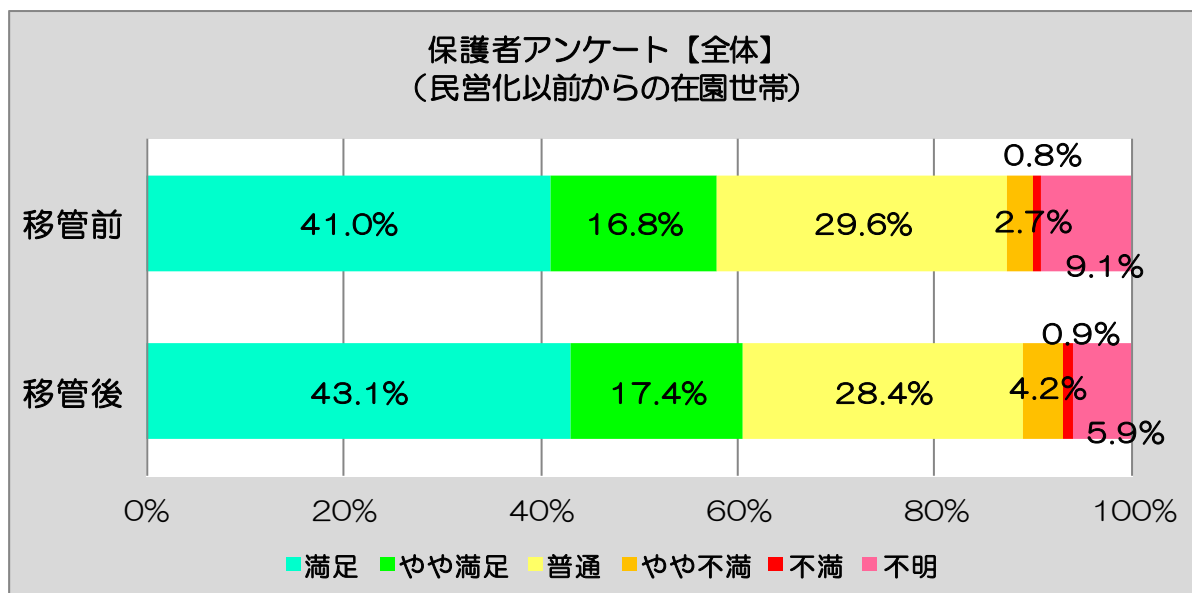
No.	意見・提案	回答・考え方
	<p>されているところが多いように思います。</p> <p>仕事や、下に小さい子がいる等の理由で親が参加できないため、子どもも行けない場合、とても可哀想ですし。</p> <p>② 運動会や行事の時に、Tシャツなどを準備して下さいということがあります。が、「いついつまでに」という連絡を、もっと早く頂けたらなと思うことがよくあります。</p> <p>「それだったら今週末買いに行かないと！」ということも多いのですが、週末も忙しくされている親御さんも多いと思うので。</p>	
18	<p>下穂積キッズは、民営化したことを忘れるぐらい前の保育所のようにして下さいるので、安心して預けています。</p> <p>職員の方々の努力が大きいと思います。いつも感謝しています。</p>	<p>ご理解とご協力をいただき、ありがとうございます。</p> <p>今後も三者が連携して、保育内容の継続性に配慮しながら、円滑な民営化及び園運営に努めてまいりますので、引き続き、ご理解とご協力をいただきますよう、お願いいたします。</p>
19	<p>公立保育所から民営化された際、保育士の先生方が半数程、新しい方になられたと思います。</p> <p>若い先生方に不安があるというわけではないですが、子ども達への接し方や怒り方等、時々気になる関わりをされていることもあります。</p> <p>中堅期やベテランの先生方の割合は分かりませんが、若い先生が指導を受けたり、研修を受けたりする体制が、民営化された中で担保されているのだろうか…という思いはあります。公立と比べて研修等に参加される割合は、どれくらいなのか等、分かるものがあると嬉しいです。</p>	<p>貴重なご意見をいただき、ありがとうございます。</p> <p>保育士につきましては、研修等を通じて、その質の向上に努めております。</p> <p>今後も公立、私立にかかわらず、保育の質の向上に努めてまいりますので、ご理解とご協力をいただきますよう、お願いいたします。</p>
20	給食メニューについて、民営化前に	貴重なご意見をいただき、ありがとうございます



No.	意見・提案	回答・考え方
	<p>比べて丼やカレーなどの割合が増えているように思う。品数が少ない日も多いように思う。改善を願いたい。</p> <p>遊具、不審者等の安全性については、対策を保育園側から提示願いたい。</p> <p>おもちゃは、カプラのような高価なものを増やすよりも、昔ながらの遊びや工作などを取り入れて、自由に遊べるようにしていただきたい。</p> <p>保護者への案内（持ち物）が、遅い。仕事を持っているので、直前ではなく、1～2週間早めに連絡していただきたい。（実際の日がちが確定していなくても、近いうちに必要だなど）</p> <p>生活発表会の劇の内容について、王様と家来のように身分の上下のあるような内容は、避けたほうが良いのではないか。海外のお話と日本のお話とをバランスよく取り入れてはどうか。</p> <p>子どもへの接し方について、「〇〇ちゃん、△△だから、将来××にはなれません」というような指導をしている場面を見かけました。子どもの夢を断つような叱り方は、適切でないように思いますが…</p>	<p>ざいます。</p> <p>園運営等についていただいたご意見につきましては、法人と共有し、改善策を検討するなど、連携・協力を行ってまいりますので、ご理解とご協力をいただきますよう、お願いいたします。</p>

### Ⅲ 保護者アンケートまとめ

最後に、全ての項目を総括した「保護者の満足度」を把握するとともに、移管後の全世帯の満足度を1年目のアンケート結果と比較し、保護者アンケートの総括（まとめ）とします。



#### ① 民営化以前からの在園世帯

##### 【移管前】

移管前において「満足」であると回答した方は、41%、「やや満足」であると回答した方は、16.8%であり、両方を合計すると、57.8%の方が、概ね満足しているという結果がでています。

また、「普通」であると回答した方は、29.6%であり、この方々を含めると、87.4%の方は、それほど大きな不満はないということが考察できます。

一方、「不満」であると回答した方は、0.8%、「やや不満」であると回答した方は、2.7%であり、両方を合計すると、3.5%の方が、何らかの不満を有しているという結果がでています。なお、「不明」であると回答した方は、9.1%でした。

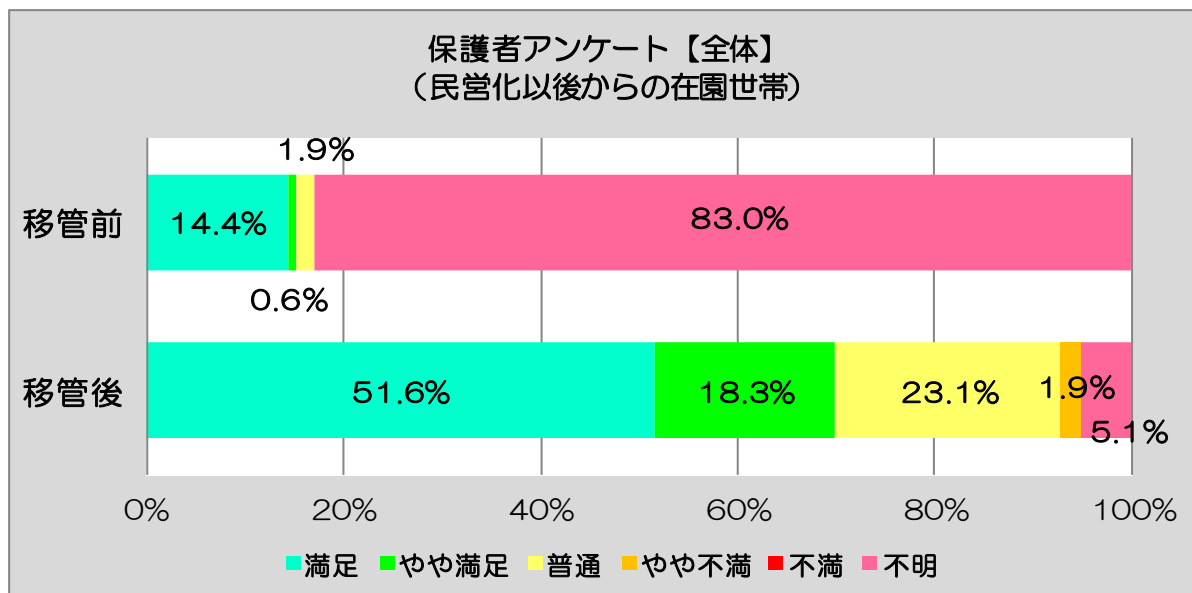
##### 【移管後】

移管後において「満足」であると回答した方は、43.1%、「やや満足」であると回答した方は、17.4%であり、両方を合計すると、60.5%の方が、概ね満足しているという結果がでています。

また、「普通」であると回答した方は、28.4%であり、この方々を含めると、88.9%の方は、それほど大きな不満はないということが考察できます。

一方、「不満」であると回答した方は、0.9%、「やや不満」であると回答した方は、4.2%であり、両方を合計すると、5.1%の方が、何らかの不満を有しているという結果がでています。なお、「不明」であると回答した方は、5.9%でした。（パ

ーセンテージは、小数点以下第2位を四捨五入して算出しているため、合計が99.9%  
 となっています。)



## ② 民営化以後からの在園世帯

### 【移管前】

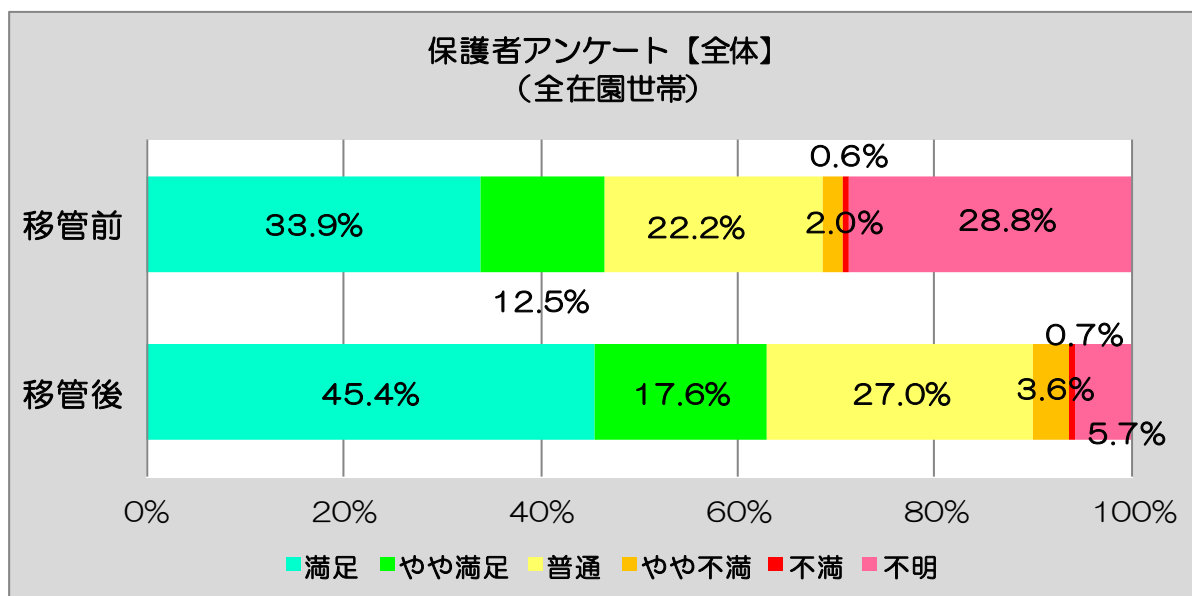
民営化以後に在園することとなった世帯であり、移管前の状況が分からないため、「やや不満」、「不満」ともに0%であり、「不明」であると回答した方が、83%、また、「満足」と回答した方は、14.4%、「やや満足」と回答した方は、0.6%、「普通」と回答した方は、1.9%という結果になっています。

### 【移管後】

移管後において「満足」と回答した方は、51.6%、「やや満足」と回答した方は、18.3%であり、両方を合計すると、69.9%の方が、概ね満足しているという結果がでています。

また、「普通」と回答した方は、23.1%であり、この方々を含めると、93%の方は、それほど大きな不満はないということが考察できます。

一方、「不満」と回答した方は、0%でしたが、「やや不満」と回答した方は、1.9%であり、1.9%の方が、何らかの不満を有しているという結果がでています。なお、「不明」と回答した方は、5.1%でした。



### ③ 全世帯（全体）

#### 【移管前】

移管前において「満足」であると回答した方は、33.9%、「やや満足」であると回答した方は、12.5%であり、両方を合計すると、46.4%の方が、概ね満足しているという結果がでています。

また、「普通」であると回答した方は、22.2%であり、この方々を含めると、68.6%の方は、それほど大きな不満はないということが考察できます。

一方、「不満」であると回答した方は、0.6%、「やや不満」であると回答した方は、2%であり、両方を合計すると、2.6%の方が、何らかの不満を有しているという結果がでています。

なお、民営化以後に在園することになった世帯が4割程度であり、移管前の状況が分からないことから、「不明」であると回答した方の比率が、28.8%と、高くなっているという結果がでています。

#### 【移管後】

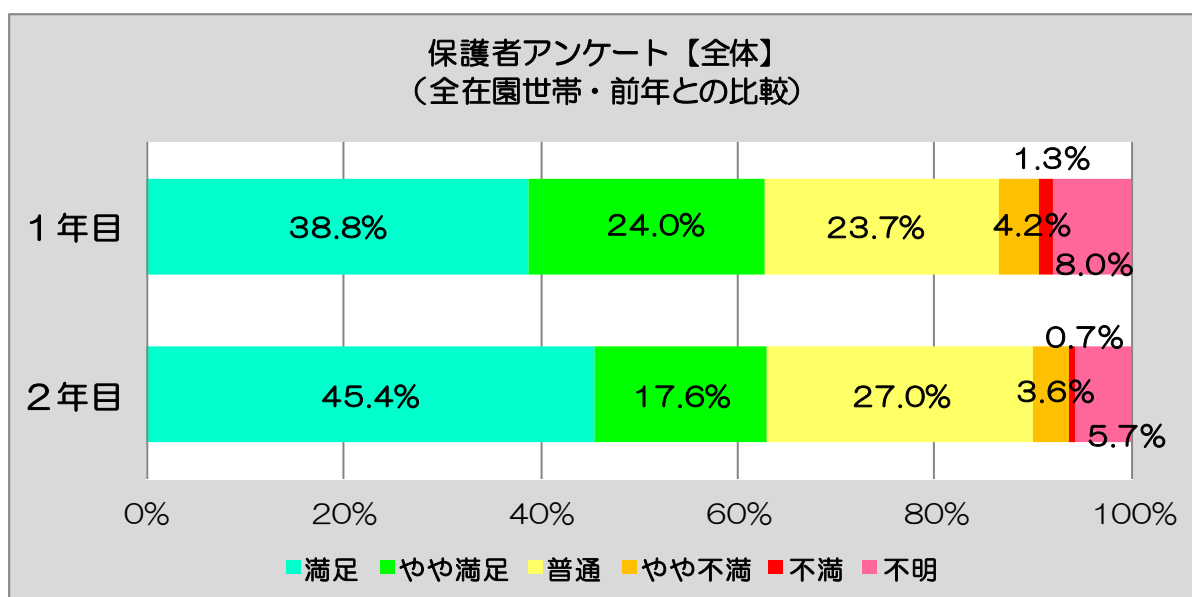
移管後において「満足」であると回答した方は、45.5%、「やや満足」であると回答した方は、17.6%であり、両方を合計すると、63.1%の方が、概ね満足しているという結果がでています。

また、「普通」であると回答した方は、27%であり、この方々を含めると、90%の方は、それほど大きな不満はないということが考察できます。

一方、「不満」であると回答した方は、0.7%、「やや不満」であると回答した方は、3.6%であり、両方を合計すると、4.3%の方が、何らかの不満を有しているという結果がでています。

なお、民営化以後に在園することになった世帯が4割程度であるが、移管後の状況については把握されているため、「不明」であると回答した方の比率が、5.7%と、移

管前に比較して低くなっているという結果がでています。



#### ④ 1年目と2年目の比較（全体・移管後の前年との比較）

##### 【1年目】

1年目において「満足」であると回答した方は、38.8%、「やや満足」であると回答した方は、24%であり、両方を合計すると、62.8%の方が概ね満足しているという結果がでています。

また、「普通」であると回答した方は、23.7%であり、この方々を含めると、86.5%の方が、それほど大きな不満はないということが考察できます。

一方、「不満」であると回答した方は、1.3%、「やや不満」であると回答した方は、4.2%であり、5.5%の方が、何らかの不満を有しているという結果がでています。なお、「不明」であると回答した方は、8%でした。

##### 【1年目と2年目の比較】

2年目において「満足」であると回答した方は、45.4%と、1年目と比較して6.6%増加していますが、「やや満足」であると回答した方は、1年目と比較して6.4%減少しています。

また、「普通」であると回答した方は、2年目において3.3%増加しており、「満足」、「やや満足」、「普通」であると回答した方の合計を比較すると、1年目が86.5%、2年目が90%と、2年目において3.5%増加しています。

一方、「不満」であると回答した方は、1年目1.3%、2年目0.7%と2年目において、0.6%減少し、「やや不満」であると回答した方は、1年目4.2%、2年目3.6%で、2年目において0.6%減少しています。なお、「不明」であると回答した方は、1年目8%、2年目5.7%でした。

## 民営化後2年目における保育園の保育内容等に関するアンケート

1 保育園に通っているお子さんについて、うかがいます。

①	入園時期はいつですか	平成	年	月	平成28年1月1日現在（	歳児）	クラス
---	------------	----	---	---	--------------	-----	-----

※この保育園に2人以上、入園している場合は、入園期間が一番長いお子さんの入園時期を記入してください。

2 保護者との連携について（ご意見は、「9 その他 民営化に関する意見」の意見欄にご記入ください。） （また、歳児で違う答えになる場合も、「9 その他 民営化に関する意見」の意見欄にご記入してください。）								
①	保護者への接し方	移管前	満足	やや満足	普通	やや不満	不満	不明
		移管後	満足	やや満足	普通	やや不満	不満	不明
②	悩みなどへの相談対応	移管前	満足	やや満足	普通	やや不満	不満	不明
		移管後	満足	やや満足	普通	やや不満	不満	不明
③	要望・意見への対応	移管前	満足	やや満足	普通	やや不満	不満	不明
		移管後	満足	やや満足	普通	やや不満	不満	不明
④	保護者の費用負担 （延長保育料、保育用品）	移管前	満足	やや満足	普通	やや不満	不満	不明
		移管後	満足	やや満足	普通	やや不満	不満	不明
⑤	保護者会への協力	移管前	満足	やや満足	普通	やや不満	不満	不明
		移管後	満足	やや満足	普通	やや不満	不満	不明
⑥	保護者への情報提供 （園だより、クラスだより、予防接種、安全確保などのお知らせ）	移管前	満足	やや満足	普通	やや不満	不満	不明
		移管後	満足	やや満足	普通	やや不満	不満	不明

3 保育内容について（ご意見は、「9 その他 民営化に関する意見」の意見欄にご記入ください。） （また、歳児で違う答えになる場合も、「9 その他 民営化に関する意見」の意見欄にご記入してください。）								
①	生活習慣 （食事、排泄、午睡など）	移管前	満足	やや満足	普通	やや不満	不満	不明
		移管後	満足	やや満足	普通	やや不満	不満	不明
②	遊び （造形、リズム、運動など）	移管前	満足	やや満足	普通	やや不満	不満	不明
		移管後	満足	やや満足	普通	やや不満	不満	不明
③	異年齢交流 （他クラスのとちどちのかかわり・交流）	移管前	満足	やや満足	普通	やや不満	不満	不明
		移管後	満足	やや満足	普通	やや不満	不満	不明
④	食育	移管前	満足	やや満足	普通	やや不満	不満	不明
		移管後	満足	やや満足	普通	やや不満	不満	不明
⑤	子どもへの接し方	移管前	満足	やや満足	普通	やや不満	不満	不明
		移管後	満足	やや満足	普通	やや不満	不満	不明
⑥	障害児保育	移管前	満足	やや満足	普通	やや不満	不満	不明
		移管後	満足	やや満足	普通	やや不満	不満	不明
⑦	保育士の配置状況	移管前	満足	やや満足	普通	やや不満	不満	不明
		移管後	満足	やや満足	普通	やや不満	不満	不明

## 民営化後2年目における保育園の保育内容等に関するアンケート

4 保健関係について（ご意見は、「9 その他 民営化に関する意見」の意見欄にご記入ください。） （また、歳児で違う答えになる場合も、「9 その他 民営化に関する意見」の意見欄にご記入してください。）								
①	健康診断の実施内容	移管前	満足	やや満足	普通	やや不満	不満	不明
		移管後	満足	やや満足	普通	やや不満	不満	不明
②	健康指導 （からだの話など）	移管前	満足	やや満足	普通	やや不満	不満	不明
		移管後	満足	やや満足	普通	やや不満	不満	不明
③	衛生対策 （手洗い用石けんの常備 など）	移管前	満足	やや満足	普通	やや不満	不満	不明
		移管後	満足	やや満足	普通	やや不満	不満	不明
④	アレルギー児への対応 （給食、与薬など）	移管前	満足	やや満足	普通	やや不満	不満	不明
		移管後	満足	やや満足	普通	やや不満	不満	不明
⑤	病気やけがのときの対応 （処置や日々の与薬、保 護者への連絡など）	移管前	満足	やや満足	普通	やや不満	不満	不明
		移管後	満足	やや満足	普通	やや不満	不満	不明

5 給食について（ご意見は、「9 その他 民営化に関する意見」の意見欄にご記入ください。） （また、歳児で違う答えになる場合も、「9 その他 民営化に関する意見」の意見欄にご記入してください。）								
①	給食の内容	移管前	満足	やや満足	普通	やや不満	不満	不明
		移管後	満足	やや満足	普通	やや不満	不満	不明
②	献立表の項目内容 （わかりやすさなど）	移管前	満足	やや満足	普通	やや不満	不満	不明
		移管後	満足	やや満足	普通	やや不満	不満	不明

6 保育環境について（ご意見は、「9 その他 民営化に関する意見」の意見欄にご記入ください。） （また、歳児で違う答えになる場合も、「9 その他 民営化に関する意見」の意見欄にご記入してください。）								
①	遊具や砂場などの安全・ 衛生管理	移管前	満足	やや満足	普通	やや不満	不満	不明
		移管後	満足	やや満足	普通	やや不満	不満	不明
②	安全対策 （不審者の侵入防止な ど）	移管前	満足	やや満足	普通	やや不満	不満	不明
		移管後	満足	やや満足	普通	やや不満	不満	不明
③	施設・環境 （園舎、園庭、おもちゃ など）	移管前	満足	やや満足	普通	やや不満	不満	不明
		移管後	満足	やや満足	普通	やや不満	不満	不明

7 年間行事（内容）について（ご意見は、「9 その他 民営化に関する意見」の意見欄にご記入ください。） （また、歳児で違う答えになる場合も、「9 その他 民営化に関する意見」の意見欄にご記入してください。）								
①	参観、懇談	移管前	満足	やや満足	普通	やや不満	不満	不明
		移管後	満足	やや満足	普通	やや不満	不満	不明
②	誕生会、運動会など	移管前	満足	やや満足	普通	やや不満	不満	不明
		移管後	満足	やや満足	普通	やや不満	不満	不明
③	園外保育（遠足など）	移管前	満足	やや満足	普通	やや不満	不満	不明
		移管後	満足	やや満足	普通	やや不満	不満	不明

## 民営化後2年目における保育園の保育内容等に関するアンケート

8 児童と保護者自身について			
①	お子さんは喜んで通園していますか。	「はい」                      どちらかといえば「はい」 どちらかといえば「いいえ」                      「いいえ」	
②	保護者自身が安心してお子さんを預けていますか。	「はい」                      どちらかといえば「はい」 どちらかといえば「いいえ」                      「いいえ」	

9 その他、民営化に関する意見について（意見欄に、ご意見を記入してください。）		
①		（意見欄）          

※ご協力ありがとうございました。  
平成28年1月8日（金）まで提出してください。