

民営化後2年目における保育園の保育
内容等に関するアンケート調査報告書
【鮎川保育園】

平成28年3月

目次

I	調査概要	……	1
	1 調査の目的		
	2 調査方法		
	(1) 保護者アンケート		
	①調査対象		
	②対象世帯		
	③調査項目		
	④調査の実施方法		
	(2) 回答状況		
II	アンケート調査結果	……	2
	1 アンケート調査の概要		
	(1) 鮎川保育園（元鮎川保育所）		
	(2) 保育園下穂積キッズ（元下穂積保育所）	……	3
	(3) 全体	……	5
	2 鮎川保育園の調査結果	……	6
	1 保護者との連携について		
	(1) 保護者への接し方		
	①民営化以前からの在園世帯	……	7
	②民営化以後からの在園世帯	……	8
	③全世帯（全体）	……	9
	④1年目と2年目の比較（全体・移管後の前年との比較）	……	10
	【1年目の結果】		
	【1年目と2年目の比較】		
	(2) 悩みなどへの相談対応	……	11
	①民営化以前からの在園世帯		
	②民営化以後からの在園世帯	……	12
	③全世帯（全体）	……	13
	④1年目と2年目の比較（全体・移管後の前年との比較）	……	14
	【1年目の結果】		

【1年目と2年目の比較】	
(3) 要望・意見への対応	…… 15
① 民営化以前からの在園世帯	
② 民営化以後からの在園世帯	…… 16
③ 全世帯（全体）	…… 17
④ 1年目と2年目の比較（全体・移管後の前年との比較）	…… 18
【1年目の結果】	
【1年目と2年目の比較】	
(4) 保護者の費用負担（延長保育料、保育用品）	…… 19
① 民営化以前からの在園世帯	
② 民営化以後からの在園世帯	…… 20
③ 全世帯（全体）	…… 21
④ 保護者の費用負担（延長保育料、保育用品）に対する意見	…… 22
(5) 保護会への協力	…… 23
① 民営化以前からの在園世帯	
② 民営化以後からの在園世帯	…… 24
③ 全世帯（全体）	…… 25
④ 1年目と2年目の比較（全体・移管後の前年との比較）	…… 26
【1年目の結果】	
【1年目と2年目の比較】	
(6) 保護者への情報提供	…… 27
① 民営化以前からの在園世帯	
② 民営化以後からの在園世帯	…… 28
③ 全世帯（全体）	…… 29
④ 1年目と2年目の比較（全体・移管後の前年との比較）	…… 30
【1年目の結果】	
【1年目と2年目の比較】	
2 保育内容について	…… 31
(1) 生活習慣（食事、排泄、午睡など）	
① 民営化以前からの在園世帯	
② 民営化以後からの在園世帯	…… 32
③ 全世帯（全体）	…… 33
④ 1年目と2年目の比較（全体・移管後の前年との比較）	…… 34
【1年目の結果】	
【1年目と2年目の比較】	

(2) 遊び（造形、リズム、運動など）	……	35
① 民営化以前からの在園世帯		
② 民営化以後からの在園世帯	……	36
③ 全世帯（全体）	……	37
④ 1年目と2年目の比較（全体・移管後の前年との比較）	……	38
【1年目の結果】		
【1年目と2年目の比較】		
(3) 異年齢交流（他クラスのとちかきとのかきわり・交流）	……	39
① 民営化以前からの在園世帯		
② 民営化以後からの在園世帯	……	40
③ 全世帯（全体）	……	41
④ 1年目と2年目の比較（全体・移管後の前年との比較）	……	42
【1年目の結果】		
【1年目と2年目の比較】		
(4) 食育	……	43
① 民営化以前からの在園世帯		
② 民営化以後からの在園世帯	……	44
③ 全世帯（全体）	……	45
④ 1年目と2年目の比較（全体・移管後の前年との比較）	……	46
【1年目の結果】		
【1年目と2年目の比較】		
(5) 子どもへの接し方	……	47
① 民営化以前からの在園世帯		
② 民営化以後からの在園世帯	……	48
③ 全世帯（全体）	……	49
④ 1年目と2年目の比較（全体・移管後の前年との比較）	……	50
【1年目の結果】		
【1年目と2年目の比較】		
(6) 障害児保育	……	51
① 民営化以前からの在園世帯		
② 民営化以後からの在園世帯	……	52
③ 全世帯（全体）	……	53
④ 1年目と2年目の比較（全体・移管後の前年との比較）	……	54
【1年目の結果】		
【1年目と2年目の比較】		

(7) 保育士の配置状況	……	55
① 民営化以前からの在園世帯		
② 民営化以後からの在園世帯	……	56
③ 全世帯（全体）	……	57
④ 1年目と2年目の比較（全体・移管後の前年との比較）	……	58
【1年目の結果】		
【1年目と2年目の比較】		
3 保健関係について	……	59
(1) 健康診断の実施内容		
① 民営化以前からの在園世帯		
② 民営化以後からの在園世帯	……	60
③ 全世帯（全体）	……	61
④ 1年目と2年目の比較（全体・移管後の前年との比較）	……	62
【1年目の結果】		
【1年目と2年目の比較】		
(2) 健康指導（からだの話など）	……	63
① 民営化以前からの在園世帯		
② 民営化以後からの在園世帯	……	64
③ 全世帯（全体）	……	65
④ 1年目と2年目の比較（全体・移管後の前年との比較）	……	66
【1年目の結果】		
【1年目と2年目の比較】		
(3) 衛生対策（手洗い用石けんの常備など）	……	67
① 民営化以前からの在園世帯		
② 民営化以後からの在園世帯	……	68
③ 全世帯（全体）	……	69
④ 1年目と2年目の比較（全体・移管後の前年との比較）	……	70
【1年目の結果】		
【1年目と2年目の比較】		
(4) アレルギー児への対応（給食、与薬など）	……	71
① 民営化以前からの在園世帯		
② 民営化以後からの在園世帯	……	72
③ 全世帯（全体）	……	73
④ 1年目と2年目の比較（全体・移管後の前年との比較）	……	74
【1年目の結果】		

【1年目と2年目の比較】	
(5) 病気やけがのときの対応	…… 75
(処置や日々の与薬、保護者への連絡など)	
① 民営化以前からの在園世帯	
② 民営化以後からの在園世帯	…… 76
③ 全世帯 (全体)	…… 77
④ 1年目と2年目の比較 (全体・移管後の前年との比較)	…… 78
【1年目の結果】	
【1年目と2年目の比較】	
4 給食について	…… 79
(1) 給食の内容	
① 民営化以前からの在園世帯	
② 民営化以後からの在園世帯	…… 80
③ 全世帯 (全体)	…… 81
④ 1年目と2年目の比較 (全体・移管後の前年との比較)	…… 82
【1年目の結果】	
【1年目と2年目の比較】	
(2) 献立表の項目内容 (わかりやすさなど)	…… 83
① 民営化以前からの在園世帯	
② 民営化以後からの在園世帯	…… 84
③ 全世帯 (全体)	…… 85
④ 1年目と2年目の比較 (全体・移管後の前年との比較)	…… 86
【1年目の結果】	
【1年目と2年目の比較】	
5 保育環境について	…… 87
(1) 遊具や砂場などの安全・衛生管理	
① 民営化以前からの在園世帯	
② 民営化以後からの在園世帯	…… 88
③ 全世帯 (全体)	…… 89
④ 1年目と2年目の比較 (全体・移管後の前年との比較)	…… 90
【1年目の結果】	
【1年目と2年目の比較】	
(2) 安全対策 (不審者の侵入防止など)	…… 91
① 民営化以前からの在園世帯	

7 児童と保護者について	……	111
(1) 子どもの通園の様子		
(お子さんは喜んで通園していますか)		
【民営化以前からの在園世帯】		
【民営化以後からの在園世帯】		
【全世帯（全体）】	……	112
【1年目と2年目の比較（全世帯（全体））】		
(2) 保護者の安心感		
(保護者自身が安心してお子さんを預けていますか)		
【民営化以前からの在園世帯】	……	113
【民営化以後からの在園世帯】		
【全世帯（全体）】		
【1年目と2年目の比較（全世帯（全体））】	……	114
8 その他、民営化について	……	114
Ⅲ 保護者アンケートまとめ	……	120
①民営化以前からの在園世帯		
②民営化以後からの在園世帯	……	121
③全世帯（全体）	……	122
④1年目と2年目の比較（全体・移管後の前年との比較）	……	123
【参考資料】		
民営化後2年目における保育園の保育内容等に関するアンケート（資料1）	……	125

I 調査概要

1 調査の目的

このアンケート調査は、これまでの民営化後における保育園の保育内容等に関する保護者アンケートなどにおいて、保護者の方から民営化後、2年目についても、簡易な保護者アンケートの実施を要望されていたことや、移管後の保育内容等に関して、より多くの保護者の方からご意見をいただき、意向を把握するとともに、民営化事業評価の参考にすることを目的として、民営化後1年目における保護者アンケートと同時期に実施しました。

2 調査方法等

(1) 保護者アンケート

① 調査対象

平成28年1月1日現在、「鮎川保育園」及び「保育園下穂積キッズ」の在園児童の保護者全員

※ 兄弟、姉妹関係は、1世帯としている。

② 対象世帯

ア 鮎川保育園 108世帯

イ 保育園下穂積キッズ 107世帯

③ 調査項目

別添「民営化後2年目における保育園の保育内容等に関するアンケート(資料1)のとおり」

④ 調査の実施方法

各保育園で全世帯にアンケート用紙を配布し、平成28年1月15日(金)まで回収ボックスを設置し、に回答を投函いただき、平成28年1月18日(月)に事務局(市)が回収

(2) 回答状況

アンケートの結果については、「Ⅱ アンケート調査結果」において記述しているため、ここでは、回答状況についての概要を示しています。

	全 体	鮎川保育園	保育園下穂積キッズ
対象世帯	215世帯	108世帯	107世帯
回 答	79世帯	34世帯	45世帯
未回答	136世帯	74世帯	62世帯
回収率	36.7%	31.5%	42.1%

Ⅱ アンケート調査結果

1 アンケート調査の概要

この度のアンケート調査については、平成26年4月1日から民間保育園としての運営が始まった、鮎川保育園（元鮎川保育所）及び保育園下穂積キッズ（元下穂積保育所）の保護者を対象に実施しています。

アンケート調査の結果については、それぞれの保育園ごとに、「民営化以前からの在園世帯」の「移管前」と「移管後」、「民営化以後の在園世帯」の「移管前」と「移管後」また、民営化後1年目に実施した同内容の民営化後の保育所における保育内容等のアンケート（以下、「1年目のアンケート」という。）の結果と比較するなどし、満足度（意向）の変化や推移を整理しつつ、保育園別にとりまとめています。

(1) 鮎川保育園（元鮎川保育所）

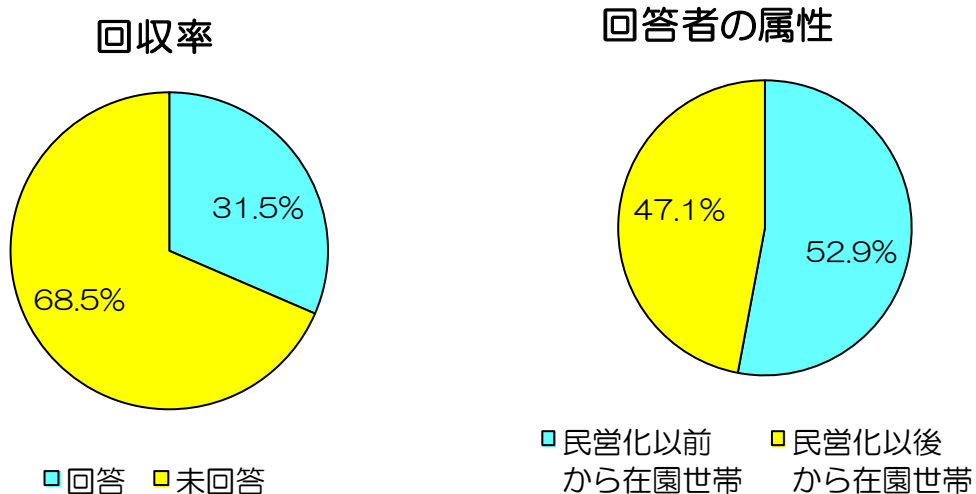
当該保育園は、平成26年4月1日から社会福祉法人山善福社会が運営しています。

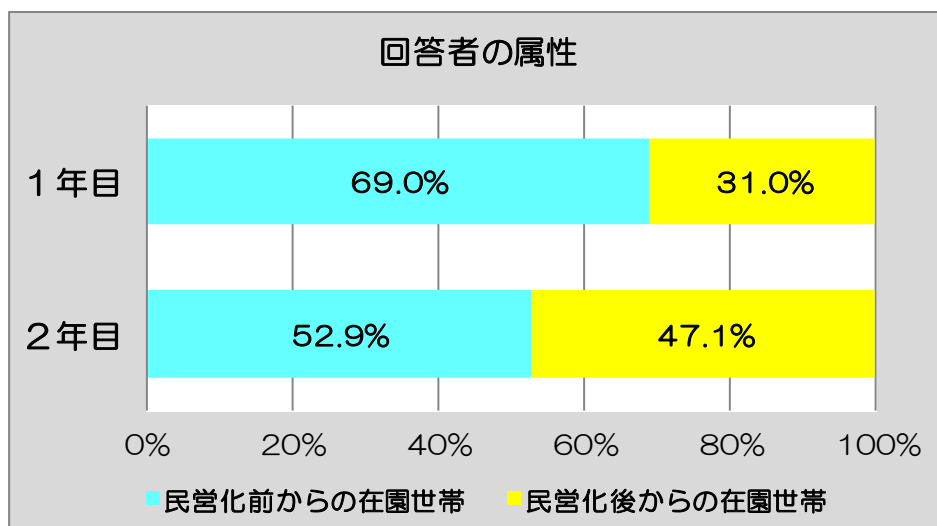
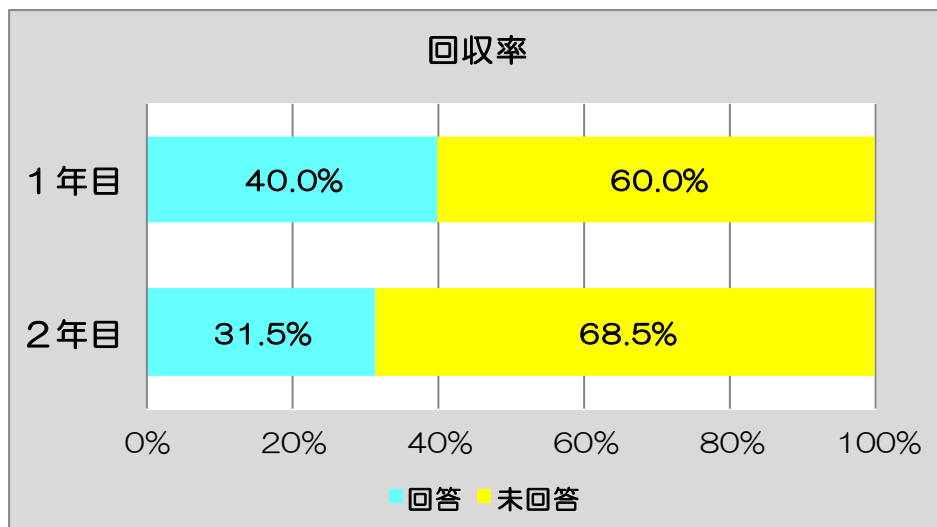
アンケートの回答状況については、平成28年1月1日現在における全世帯108世帯のうち、34世帯から回答をいただいております、回収率は31.5%となっています。

また、回答のあった34世帯のうち、民営化以前からの在園世帯は、18世帯、民営化以後の在園世帯は、16世帯となっています。

この結果を1年目のアンケートの結果と比較すると、1年目の回収率は、40%であり、今回のアンケートと比較して、8.5%減となっています。

また、回答者の属性を比較すると、1年目に回答のあった42世帯のうち、民営化以前からの在園世帯は、29世帯、民営化以後の在園世帯は、13世帯となっており、今回のアンケートでは、民営化以後の在園世帯の方の回答が、1年目と比較して16.1%増加しています。





(2) 保育園下穂積キッズ（元下穂積保育所）

当該保育園は、平成26年4月1日から社会福祉法人耀き福祉会が運営しています。

アンケートの回答状況については、平成28年1月1日現在における全世帯107世帯のうち、45世帯から回答をいただいております。回収率は42.1%となっています。

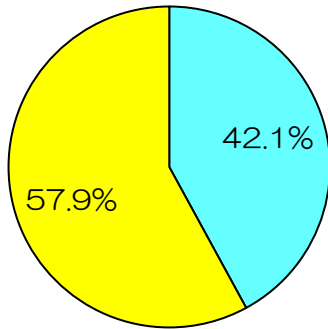
また、回答のあった45世帯のうち、民営化以前からの在園世帯は、33世帯、民営化以後の在園世帯は、12世帯となっています。

この結果を1年目のアンケートの結果と比較すると、1年目の回収率は、40%であり、今回のアンケートと比較して、2.1%増となっています。

また、回答者の属性を比較すると、1年目に回答のあった44世帯のうち、民営化以前からの在園世帯は、36世帯、民営化以後の在園世帯は、8世帯となっており、今回のアンケートでは、民営化以後の在園世帯の方の回答が、1年目と比較し

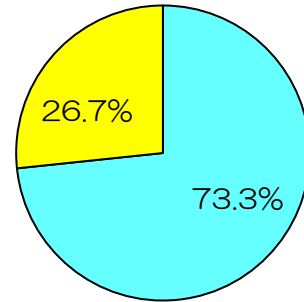
て8.5%増加しています。

回収率

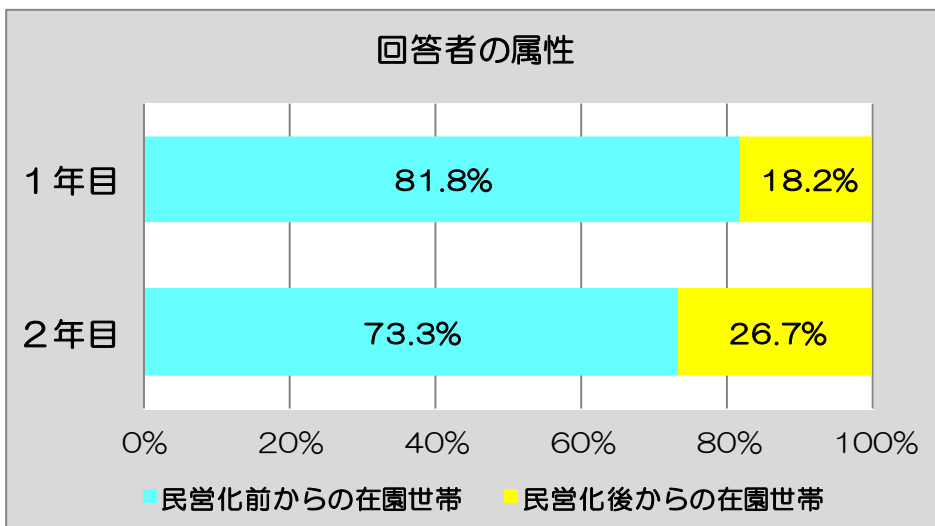
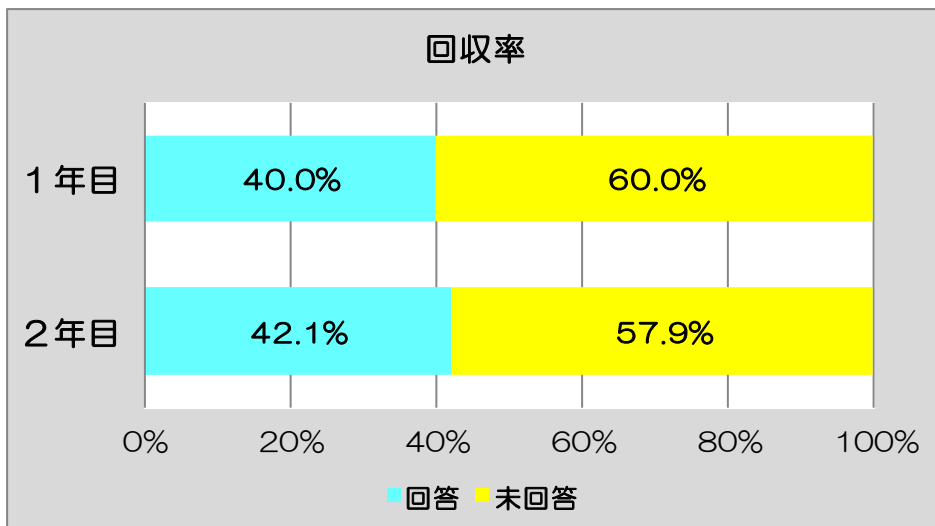


■ 回答 ■ 未回答

回答者の属性



■ 民营化以前から在園世帯 ■ 民营化以後から在園世帯



(3) 全体

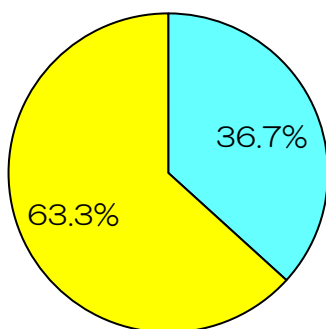
鮎川保育園と保育園下穂積キッズを合算したアンケートの回答状況としては、全世帯215世帯のうち、79世帯から回答を得ており、回収率は36.7%となっています。

また、回答のあった79世帯のうち、民営化以前からの在園世帯は、51世帯、民営化以後の在園世帯は、28世帯となっています。

この結果を民営化後1年目のアンケートの結果と比較すると、1年目の回収率は、40%であり、今回のアンケートと比較して、3.3%減となっています。

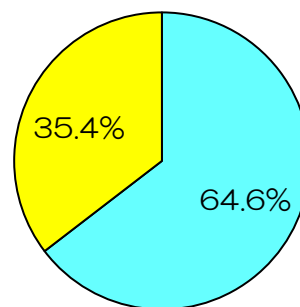
また、回答者の属性を比較すると、1年目に回答のあった86世帯のうち、民営化以前からの在園世帯は、65世帯、民営化以後の在園世帯は、21世帯となっており、今回のアンケートでは、民営化以後の在園世帯の方の回答が、1年目と比較して11%増加しています。

回収率

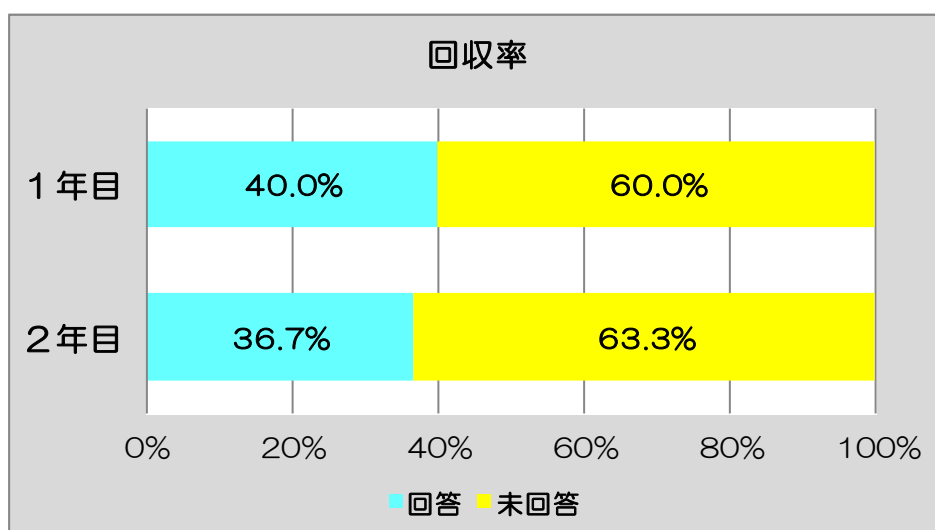


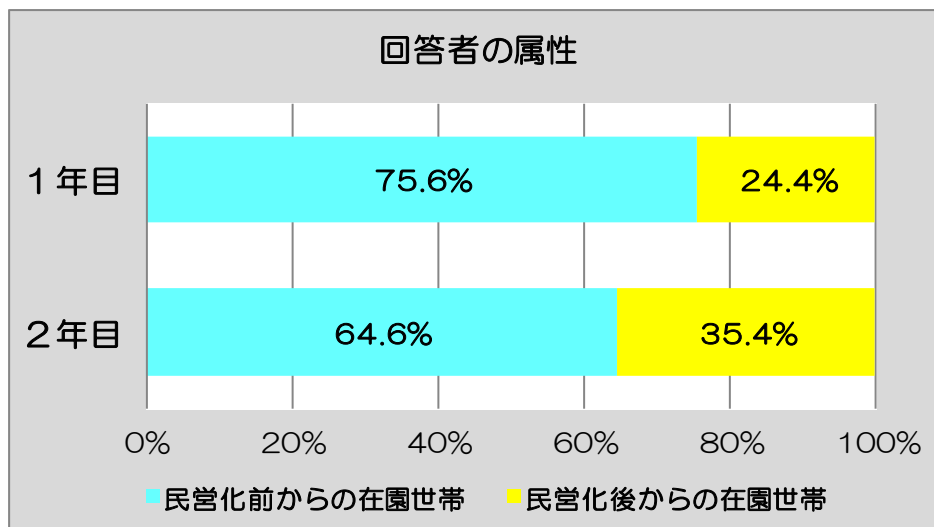
■ 回答 ■ 未回答

回答者の属性



■ 民営化以前から在園世帯 ■ 民営化以後から在園世帯





2 鮎川保育園の調査結果

今回実施した、「民営化後2年目における保育園の保育内容等に関するアンケート調査」では、1年目のアンケートと同様、「保護者との連携」として6つの設問、「保育内容」として7つの設問、「保健関係」として5つの設問、「給食」として2つの設問、「保育環境」として3つの設問、「年間行事」として3つの設問、合計6項目26設問の満足度（意向）調査と併せ、平成22年度（平成23年1月13日）に実施した保護者アンケートのうち、「児童と保護者自身」について、2つの設問を、また、「民営化に関する意見について」自由に意見をいただき、保護者の満足度（意向）を把握し、民営化事評価の参考にしたいと考えています。

なお、昨年度のアンケートでは、各項目ごとに自由な意見を記入いただいていたが、民営化後2年目であり、「簡易なアンケートの実施を」というご要望をいただいていることから、各項目ごとの意見欄を省略し、「民営化に関する意見について」として、総括し、回答者の負担の軽減を図ったものです。

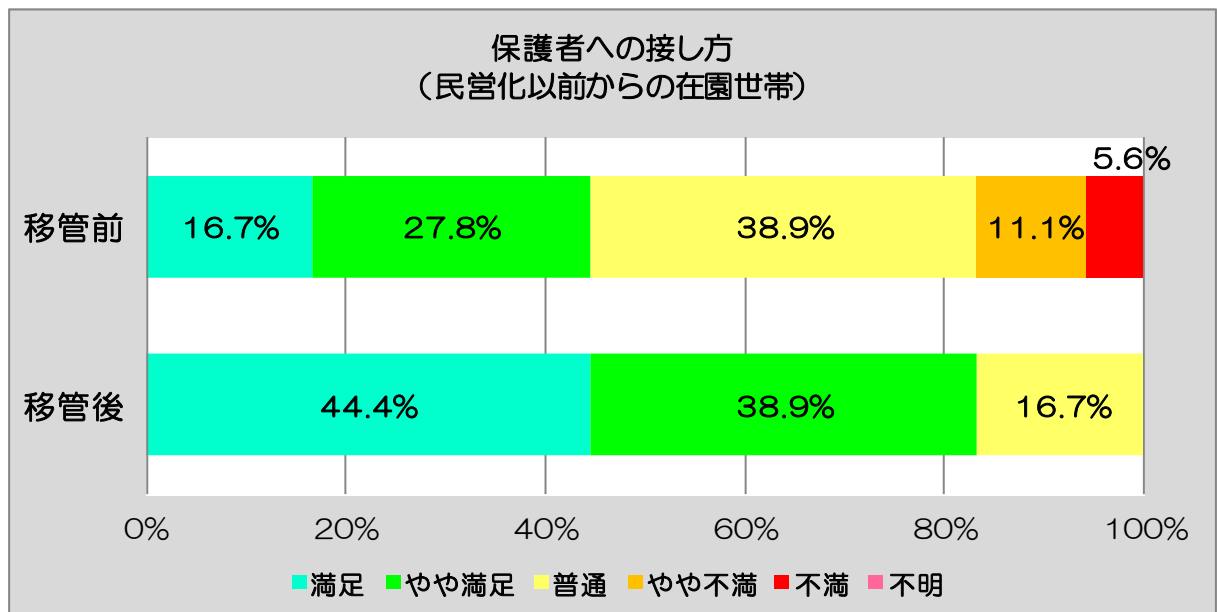
また、6項目26設問については、「移管前」と「移管後」を比較し、その満足度（意向）を把握し、それぞれの設問の全世帯の移管後の満足度を1年目のアンケート結果と比較し、満足度の推移を把握しています。

なお、移管前と移管後及び1年目のアンケート結果との比較における保護者の満足度（意向）の結果については、今後の民営化後における保育園運営と存続する公立保育所の運営の参考にいたします。

1 保護者との連携について

(1) 保護者への接し方

保護者への接し方として、「満足」、「やや満足」、「普通」、「やや不満」、「不満」、「不明」の6つの項目から該当する項目を選択していただくとともに、移管後の全世帯の満足度の結果について、1年目のアンケートの結果と比較しています。



① 民営化以前からの在園世帯

【移管前】

移管前において「満足」と回答した方は、16.7%、「やや満足」と回答した方は、27.8%であり、両方を合計すると、44.5%の方が概ね満足しているという結果がでています。

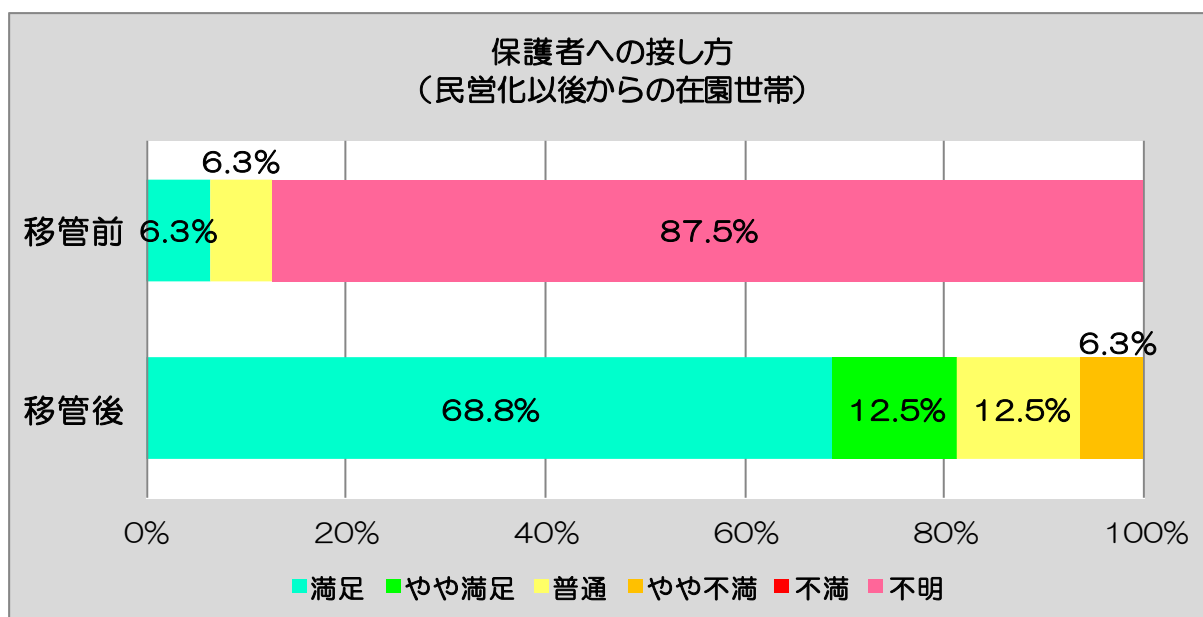
また、「普通」と回答した方は、38.9%であり、この方々を含めると、83.4%の方は、それほど大きな不満はないということが考察できます。

一方、「不満」と回答した方は、5.6%、「やや不満」と回答した方は、11.1%であり、16.7%の方が、何らかの不満を有しているという結果がでています。なお、「不明」と回答した方は、0%でした。(パーセンテージは、小数点以下第2位を四捨五入して算出しているため、合計が100.1%となっています。)

【移管後】

移管後において「満足」と回答した方は、44.4%、「やや満足」と回答した方は、38.9%であり、両方を合計すると、83.3%の方が概ね満足しているという結果がでています。

また、「普通」と回答した方は、16.7%であり、この方々を含めると、100%となり、全ての方が、それほど大きな不満はないということが考察できます。なお、「やや不満」、「不満」、「不明」と回答した方は、共に0%でした。



② 民営化以後の在園世帯

【移管前】

民営化後に在園することとなった世帯であり、移管前の状況が分からないため、「やや満足」、「やや不満」、「不満」共に0%であり、「不明」であると回答した方が、87.5%、また、「満足」と回答した方が6.3%、「普通」と回答した方が、6.3%という結果になっています。（パーセンテージは、小数点以下第2位を四捨五入して算出しているため、合計が100.1%となっています。）

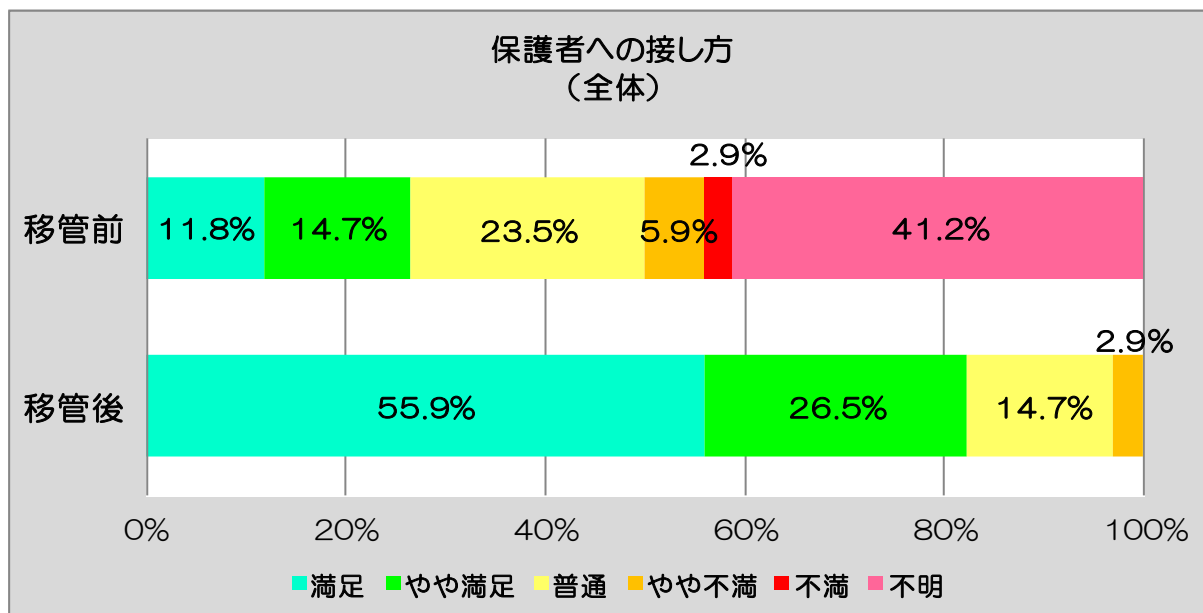
【移管後】

移管後において「満足」と回答した方は、68.8%、「やや満足」と回答した方は、12.5%であり、両方を合計すると、81.3%の方が、概ね満足しているという結果がでています。

また、「普通」と回答した方は、12.5%であり、この方々を含めると、93.8%の方は、それほど大きな不満はないということが考察できます。

一方、「不満」と回答した方は、0%でしたが、「やや不満」と回答した方は、6.3%であり、6.3%の方が、何らかの不満を有しているという結果がでています。なお、「不明」と回答した方は、0%でした。

（パーセンテージは、小数点以下第2位を四捨五入して算出しているため、合計が100.1%となっています。）



③ 全世帯（全体）

【移管前】

移管前において「満足」であると回答した方は、11.8%、「やや満足」であると回答した方は、14.7%であり、両方を合計すると、26.5%の方が概ね満足しているという結果がでています。

また、「普通」であると回答した方は、23.5%であり、この方々を含めると、50%の方は、それほど大きな不満はないということが考察できます。

一方、「不満」であると回答した方は、2.9%、「やや不満」であると回答した方は、5.9%であり、8.8%の方が、何らかの不満を有しているという結果がでています。

なお、「不明」であると回答した方は、41.2%であり、これは、民営化以後に在園することとなった世帯が約5割程度あり、移管前の状況が分からないことから、比率が高くなっているという結果がでています。

【移管後】

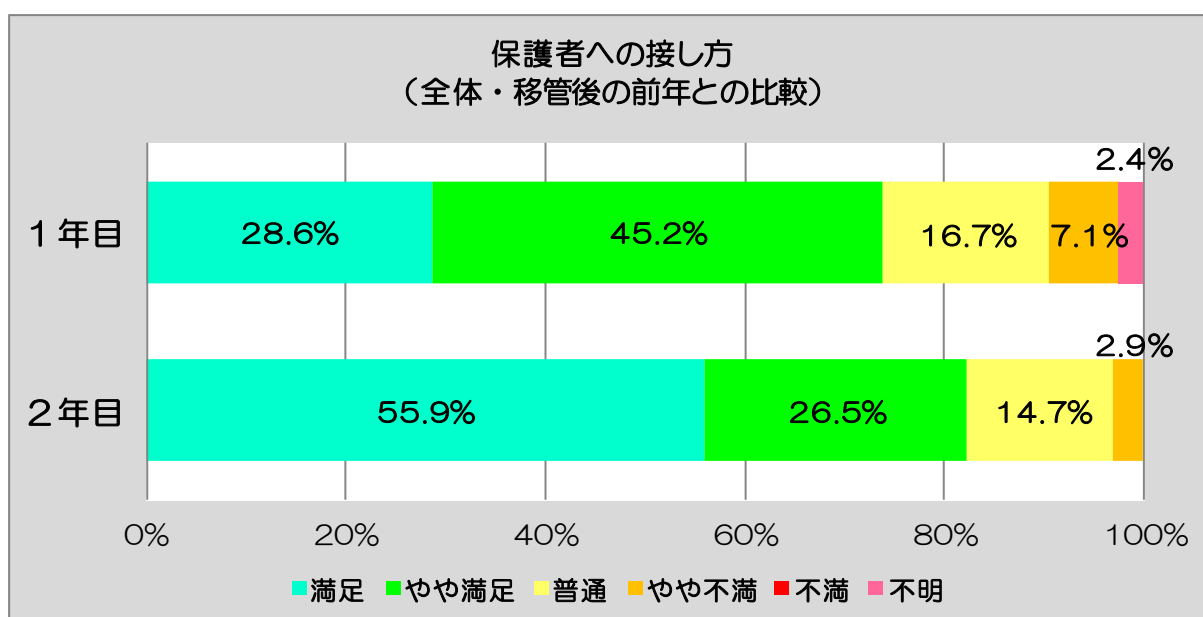
移管後において「満足」であると回答した方は、55.9%、「やや満足」であると回答した方は、26.5%であり、両方を合計すると、82.4%の方が概ね満足しているという結果がでています。

また、「普通」であると回答した方は、14.7%であり、この方々を含めると、97.1%の方は、それほど大きな不満はないということが考察できます。

一方、「不満」であると回答した方は、0%でしたが、「やや不満」であると回答した方は、2.9%であり、2.9%の方が、何らかの不満を有しているという結果がでています。

なお、民営化後に在園することとなった世帯が約5割程度であるが、移管

後の状況については把握されているため、「不明」であると回答した方の比率が、0%と、移管前と比較して低くなっているという結果がでています。



④ 1年目と2年目の比較（全体・移管後の前年との比較）

【1年目の結果】

1年目において「満足」であると回答した方は、28.6%、「やや満足」であると回答した方は、45.2%であり、両方を合計すると、73.8%の方が概ね満足しているという結果がでています。

また、「普通」であると回答した方は、16.7%であり、この方々を含めると、90.5%の方は、それほど大きな不満はないということが考察できます。

一方、「不満」であると回答した方は、0%でしたが、「やや不満」であると回答した方は、7.1%であり、7.1%の方が、何らかの不満を有しているという結果がでています。なお、「不明」であると回答した方は、2.4%でした。

【1年目と2年目の比較】

2年目において「満足」であると回答した方は、55.9%と、1年目と比較して27.3%増加していますが、「やや満足」であると回答した方は、1年目と比較して18.7%減少しています。

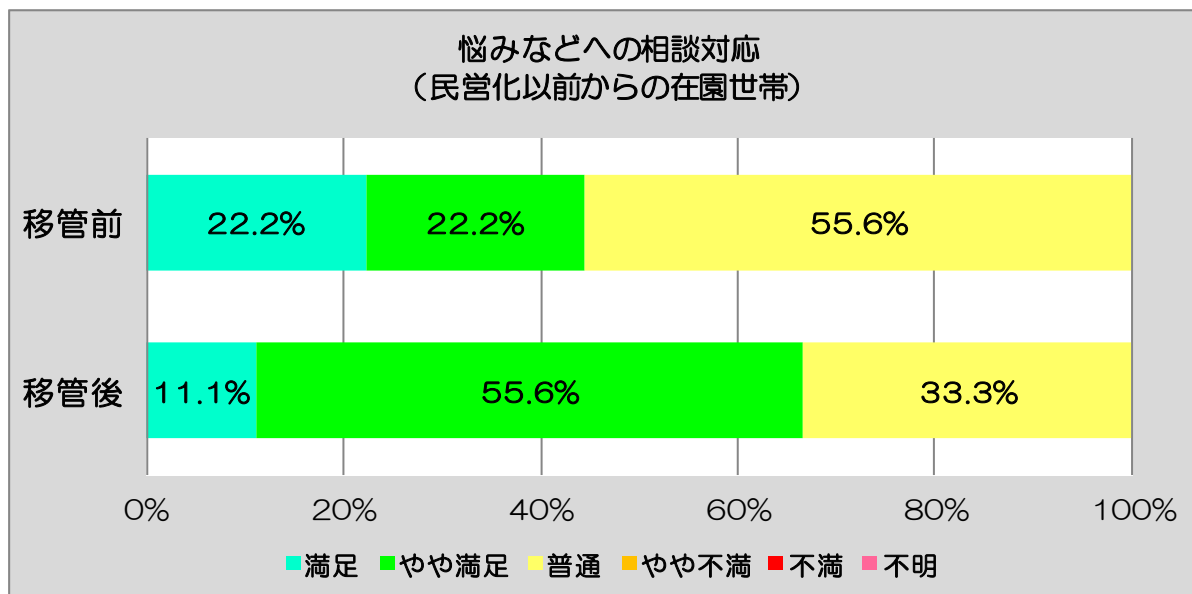
また、「普通」であると回答した方は、2年目において2%減少しており、「満足」、「やや満足」、「普通」であると回答した方の合計を比較すると、1年目が90.5%、2年目が97.1%と、2年目において6.6%増加しています。

一方、「不満」であると回答した方は、1年目、2年目共に0%でしたが、「やや不満」であると回答した方は、1年目7.1%、2年目2.9%と、2年目において4.2%減少しています。なお、「不明」であると回答した方は、1年

目2.4%、2年目0%でした。

(2) 悩みなどの相談対応

悩みなどへの相談対応として、「満足」、「やや満足」、「普通」、「やや不満」、「不満」、「不明」の6つの項目から該当する項目を選択していただくとともに、移管後の全世帯の満足度について、1年目のアンケートの結果と比較しています。



① 民営化以前からの在園世帯

【移管前】

移管前において「満足」であると回答した方は、22.2%、「やや満足」であると回答した方は、22.2%であり、両方を合計すると、44.4%の方が概ね満足しているという結果がでています。

また、「普通」であると回答した方は、55.6%であり、この方々を含めると、100%となり、全ての方が、それほど大きな不満はないということが考察できます。

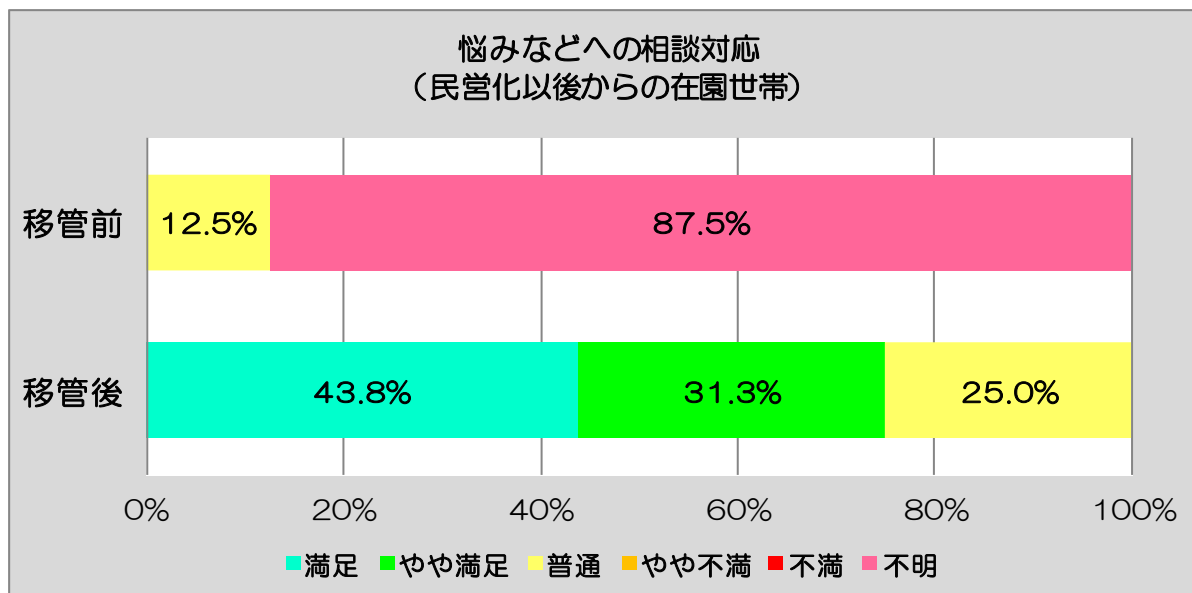
なお、「やや不満」、「不満」、「不明」であると回答した方は、共に0%でした。

【移管後】

移管後において「満足」であると回答した方は、11.1%、「やや満足」であると回答した方は、55.6%であり、両方を合計すると、66.7%の方が、概ね満足しているという結果がでています。

また、「普通」であると回答した方は、33.3%であり、この方々を含めると、100%となり、全ての方が、それほど大きな不満はないということが考察できます。

なお、「やや不満」、「不満」、「不明」と回答した方は、共に0%でした。



② 民営化以後の在園世帯

【移管前】

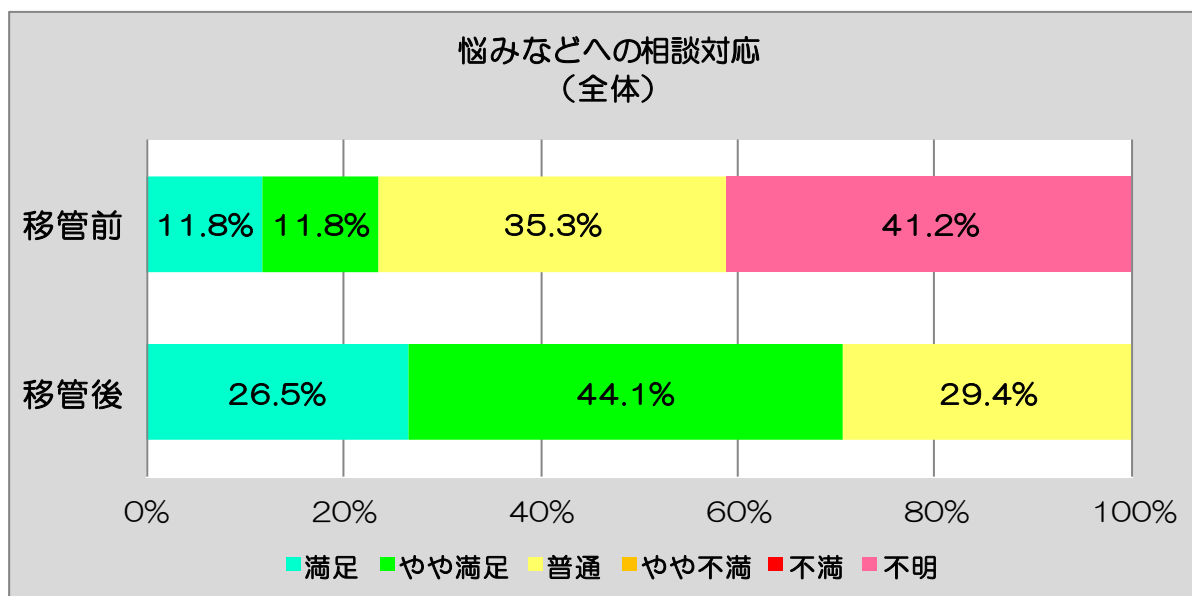
民営化後に在園することとなった世帯であり、移管前の状況が分からないため、「満足」、「やや満足」、「やや不満」、「不満」共に0%であり、「不明」と回答した方が、87.5%、また、「普通」と回答した方が12.5%という結果になっています。

【移管後】

移管後において「満足」と回答した方は、43.8%、「やや満足」と回答した方は、31.3%であり、両方を合計すると、75.1%の方が、概ね満足しているという結果がでています。

また、「普通」と回答した方は、25%であり、この方々を含めると、100%となり、全ての方が、それほど大きな不満はないということが考察できます。(パーセンテージは、小数点以下第2位を四捨五入して算出しているため、合計が100.1%となっています。)

なお、「やや不満」、「不満」、「不明」と回答した方は、共に0%でした。



③ 全世帯（全体）

【移管前】

移管前において「満足」であると回答した方は、11.8%、「やや満足」であると回答した方は、11.8%であり、両方を合計すると、23.6%の方が、概ね満足しているという結果がでています。

また、「普通」であると回答した方は、35.3%であり、この方々を含めると、58.9%の方は、それほど大きな不満はないということが考察できます。

一方、「不満」、「やや不満」であると回答した方は、共に0%であり、不満ではないことが考察できます。

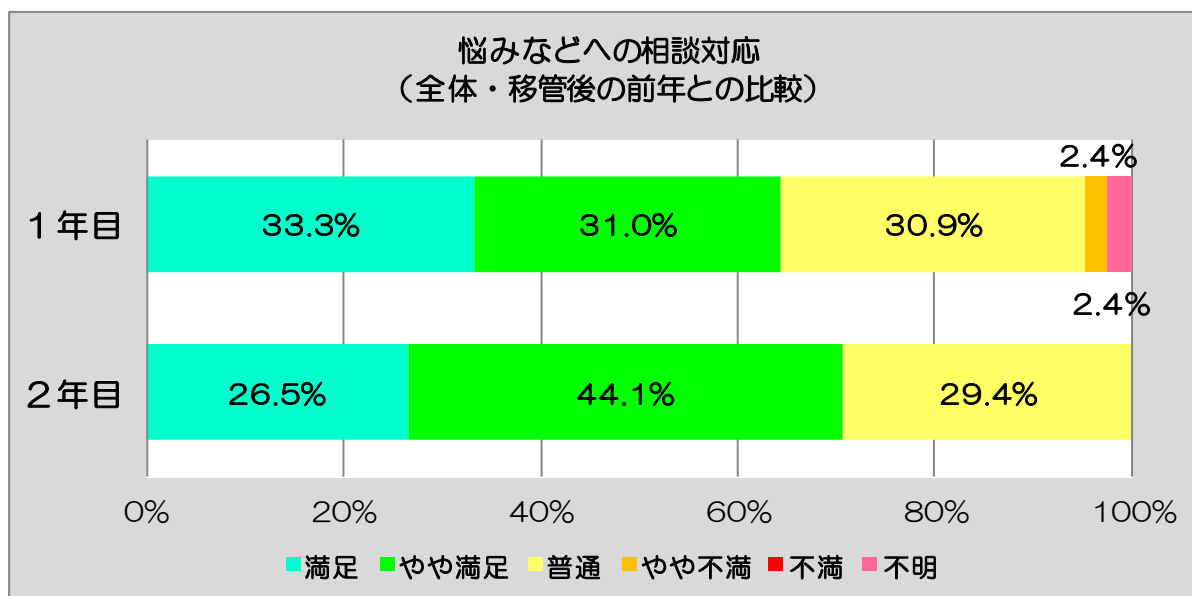
なお、「不明」であると回答した方は、41.2%であり、これは、民営化以後に在園することとなった世帯が約5割程度あり、移管前の状況が分からないことから、比率が高くなっているという結果がでています。（パーセンテージは、小数点以下第2位を四捨五入して算出しているため、合計が100.1%となっています。）

【移管後】

移管後において「満足」であると回答した方は、26.5%、「やや満足」であると回答した方は、44.1%であり、両方を合計すると、70.6%の方が、概ね満足しているという結果がでています。

また、「普通」であると回答した方は、29.4%であり、この方々を含めると、100%となり、全ての方が、それほど大きな不満はないということが考察できます。

なお、民営化後に在園することとなった世帯が約5割程度であるが、移管後の状況については把握されているため、「不明」であると回答した方の比率が、0%と、移管前と比較して低くなっているという結果がでています。



④ 1年目と2年目の比較（全体・移管後の前年との比較）

【1年目の結果】

1年目において「満足」であると回答した方は、33.3%、「やや満足」であると回答した方は、31%であり、両方を合計すると、64.3%の方が概ね満足しているという結果がでています。

また、「普通」であると回答した方は、30.9%であり、この方々を含めると、95.2%の方は、それほど大きな不満はないということが考察できます。

一方、「不満」であると回答した方は、0%でしたが、「やや不満」であると回答した方は、2.4%であり、2.4%の方が、何らかの不満を有しているという結果がでています。なお、「不明」であると回答した方は、2.4%でした。

【1年目と2年目の比較】

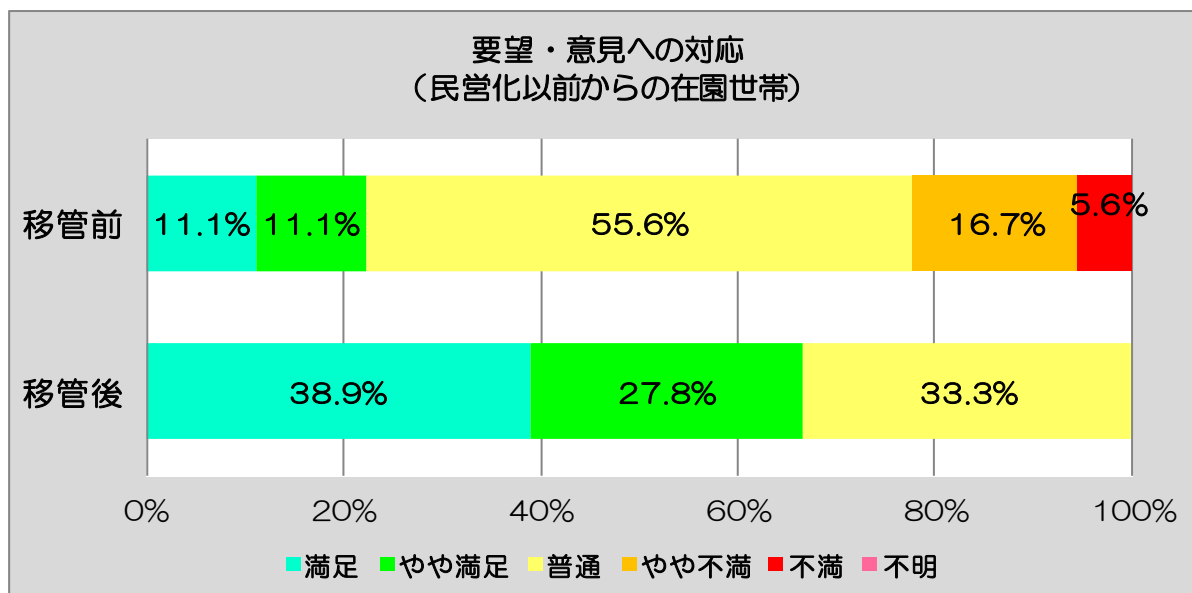
2年目において「満足」であると回答した方は、26.5%と、1年目と比較して6.8%減少していますが、「やや満足」であると回答した方は、1年目と比較して13.1%増加しています。

また、「普通」であると回答した方は、2年目において1.5%減少しており、「満足」、「やや満足」、「普通」であると回答した方の合計を比較すると、1年目が95.2%、2年目が100%と、2年目において4.8%増加しています。

一方、「不満」であると回答した方は、1年目、2年目とも0%でしたが、「やや不満」であると回答した方は、1年目2.4%、2年目0%と、2年目において2.4%減少し、不満ではなくなったことが考察できます。なお、「不明」であると回答した方は、1年目2.4%、2年目0%でした。

(3) 要望・意見への対応

要望・意見への対応として、「満足」、「やや満足」、「普通」、「やや不満」、「不満」、「不明」の6つの項目から該当する項目を選択していただくとともに、移管後の全世帯の満足度について、1年目のアンケートの結果と比較しています。



① 民営化以前からの在園世帯

【移管前】

移管前において「満足」と回答した方は、11.1%、「やや満足」と回答した方は、11.1%であり、両方を合計すると、22.2%の方が概ね満足しているという結果がでています。

また、「普通」と回答した方は、55.6%であり、この方々を含めると、77.8%の方は、それほど大きな不満はないということが考察できます。

一方、「不満」と回答した方は、5.6%、「やや不満」と回答した方は、16.7%であり、22.3%の方が、何らかの不満を有しているという結果がでています。なお、「不明」と回答した方は、0%でした。(パーセンテージは、小数点以下第2位を四捨五入して算出しているため、合計が100.1%となっています。)

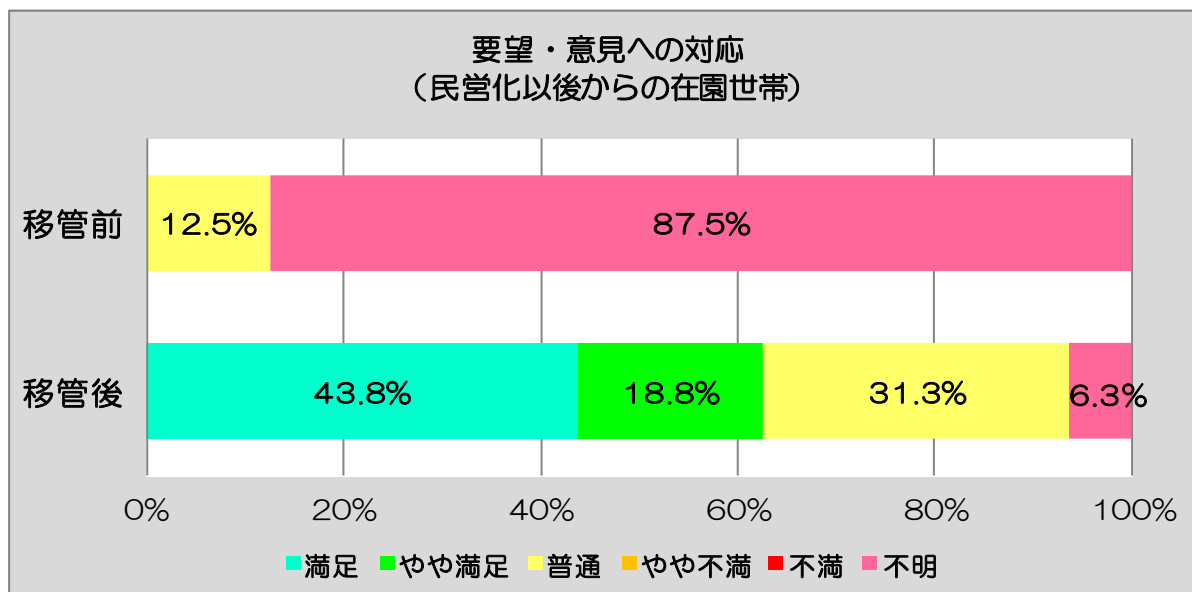
【移管後】

移管後において「満足」と回答した方は、38.9%、「やや満足」と回答した方は、27.8%であり、両方を合計すると、66.7%の方が、概ね満足しているという結果がでています。

また、「普通」と回答した方は、33.3%であり、この方々を含めると、100%となり、全ての方が、それほど大きな不満はないということが考察できます。

なお、「やや不満」、「不満」、「不明」と回答した方は、共に0%

でした。



② 民営化以後の在園世帯

【移管前】

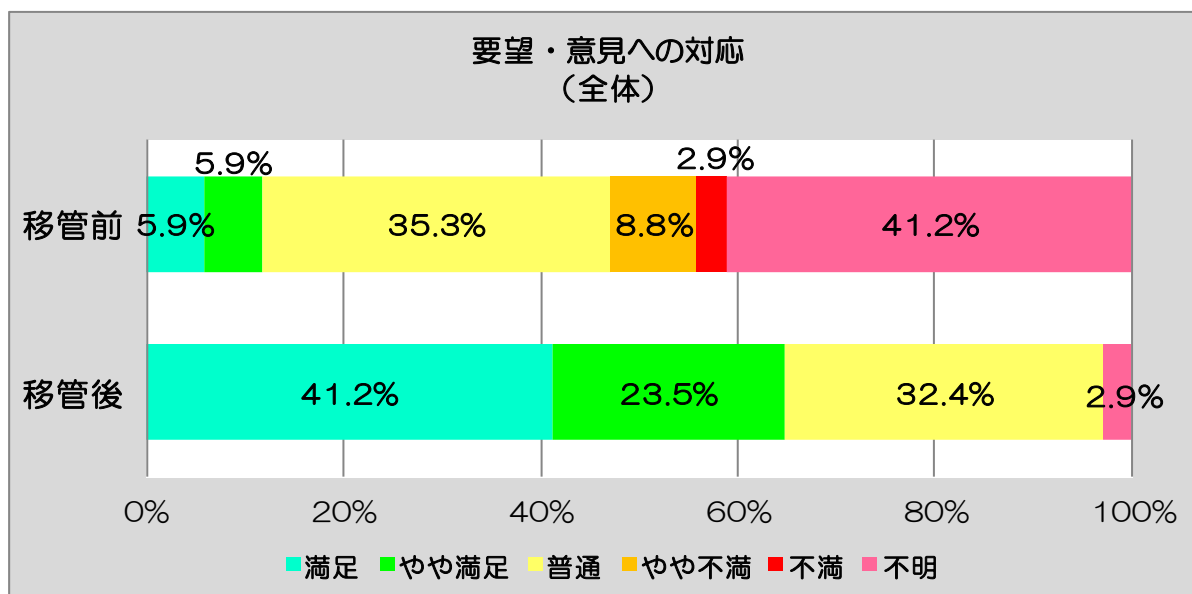
民営化後に在園することとなった世帯であり、移管前の状況が分からないため、「満足」、「やや満足」、「やや不満」、「不満」共に0%であり、「不明」と回答した方が、87.5%、また、「普通」と回答した方が12.5%という結果になっています。

【移管後】

移管後において「満足」と回答した方は、43.8%、「やや満足」と回答した方は、18.8%であり、両方を合計すると、62.6%の方が、概ね満足しているという結果がでています。

また、「普通」と回答した方は、31.3%であり、この方々を含めると、93.9%の方は、それほど大きな不満はないということが考察できます。

一方、「不満」、「やや不満」と回答した方は、共に0%であり、不満ではないことが考察できます。なお、「不明」と回答した方は、6.3%でした。（パーセンテージは、小数点以下第2位を四捨五入して算出しているため、合計が100.2%となっています。）



③ 全世帯（全体）

【移管前】

移管前において「満足」と回答した方は、5.9%、「やや満足」と回答した方は、5.9%であり、両方を合計すると、11.8%の方が、概ね満足しているという結果がでています。

また、「普通」と回答した方は、35.3%であり、この方々を含めると、47.1%の方は、それほど大きな不満はないということが考察できます。

一方、「不満」と回答した方は、2.9%、「やや不満」と回答した方は、8.8%であり、11.7%の方が、何らかの不満を有しているという結果がでています。

なお、「不明」と回答した方は、41.2%であり、これは、民営化後に在園することとなった世帯が約5割程度あり、移管前の状況が分からないことから、比率が高くなっているという結果がでています。

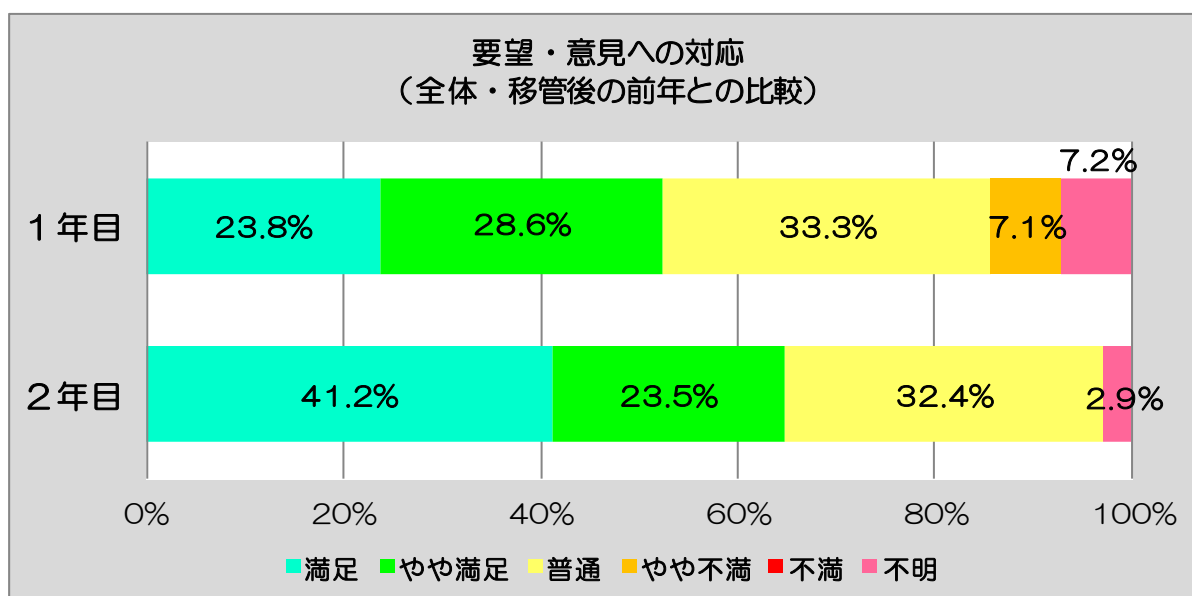
【移管後】

移管後において「満足」と回答した方は、41.2%、「やや満足」と回答した方は、23.5%であり、両方を合計すると、64.7%の方が、概ね満足しているという結果がでています。

また、「普通」と回答した方は、32.4%であり、この方々を含めると、97.1%の方は、それほど大きな不満はないということが考察できます。

一方、「不満」、「やや不満」と回答した方は、共に0%であり、不満ではないことが考察できます。

なお、民営化後に在園することとなった世帯が約5割程度であるが、移管後の状況については把握されているため、「不明」と回答した方の比率が、2.9%と、移管前と比較して低くなっているという結果がでています。



④ 1年目と2年目の比較（全体・移管後の前年との比較）

【1年目の結果】

1年目において「満足」であると回答した方は、23.8%、「やや満足」であると回答した方は、28.6%であり、両方を合計すると、52.4%の方が概ね満足しているという結果がでています。

また、「普通」であると回答した方は、33.3%であり、この方々を含めると、85.7%の方は、それほど大きな不満はないということが考察できます。

一方、「不満」であると回答した方は、0%でしたが、「やや不満」であると回答した方は、7.1%であり、7.1%の方が、何らかの不満を有しているという結果がでています。なお、「不明」であると回答した方は、7.2%でした。

【1年目と2年目の比較】

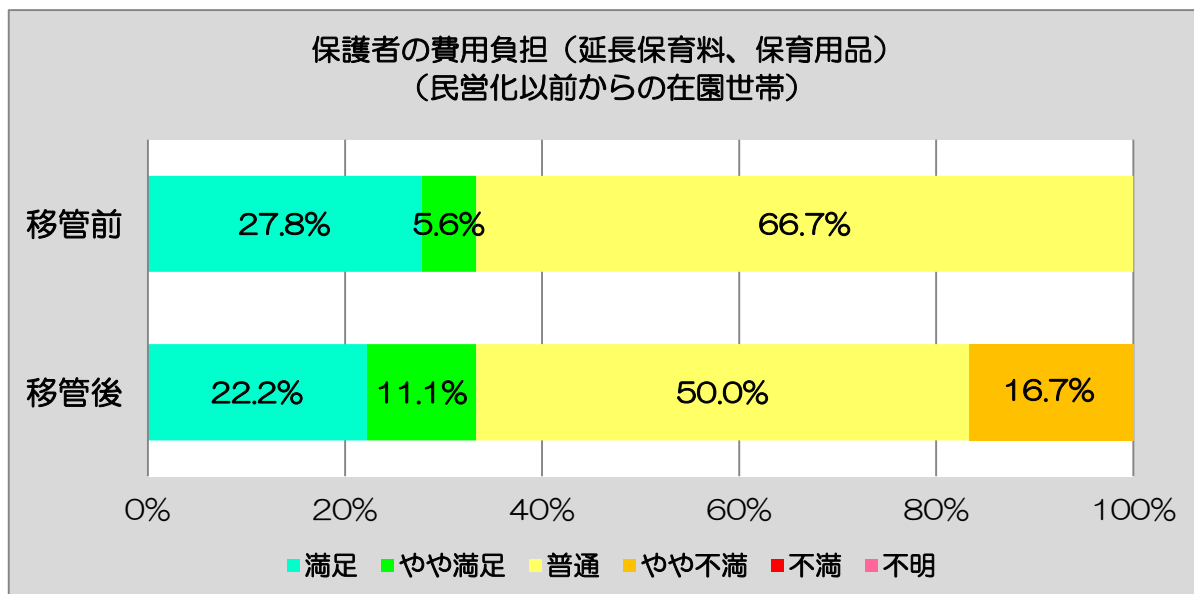
2年目において「満足」であると回答した方は、41.2%と、1年目と比較して17.4%増加していますが、「やや満足」であると回答した方は、1年目と比較して5.1%減少しています。

また、「普通」であると回答した方は、2年目において0.9%減少しており、「満足」、「やや満足」、「普通」であると回答した方の合計を比較すると、1年目が85.7%、2年目が97.1%と、2年目において11.4%増加しています。

一方、「不満」であると回答した方は、1年目、2年目とも0%でしたが、「やや不満」であると回答した方は、1年目7.1%、2年目0%と、2年目において7.1%減少し、不満ではなくなったことが考察できます。なお、「不明」であると回答した方は、1年目7.2%、2年目2.9%でした。

(4) 保護者の費用負担（延長保育料、保育用品）

保護者の費用負担（延長保育料、保育用品）として、「満足」、「やや満足」、「普通」、「やや不満」、「不満」、「不明」の6つの項目から該当する項目を選択していただくとともに、移管後の全世帯の満足度について、1年目のアンケートの結果と比較しています。



① 民営化以前からの在園世帯

【移管前】

移管前において「満足」であると回答した方は、27.8%、「やや満足」であると回答した方は、5.6%であり、両方を合計すると、33.4%の方が概ね満足しているという結果がでています。

また、「普通」であると回答した方は、66.7%であり、この方々を含めると、100%となり、全ての方が、それほど大きな不満はないということが考察できます。（パーセンテージは、小数点以下第2位を四捨五入して算出しているため、合計が100.1%となっています。）

なお、「やや不満」、「不満」、「不明」であると回答した方は、共に0%でした。

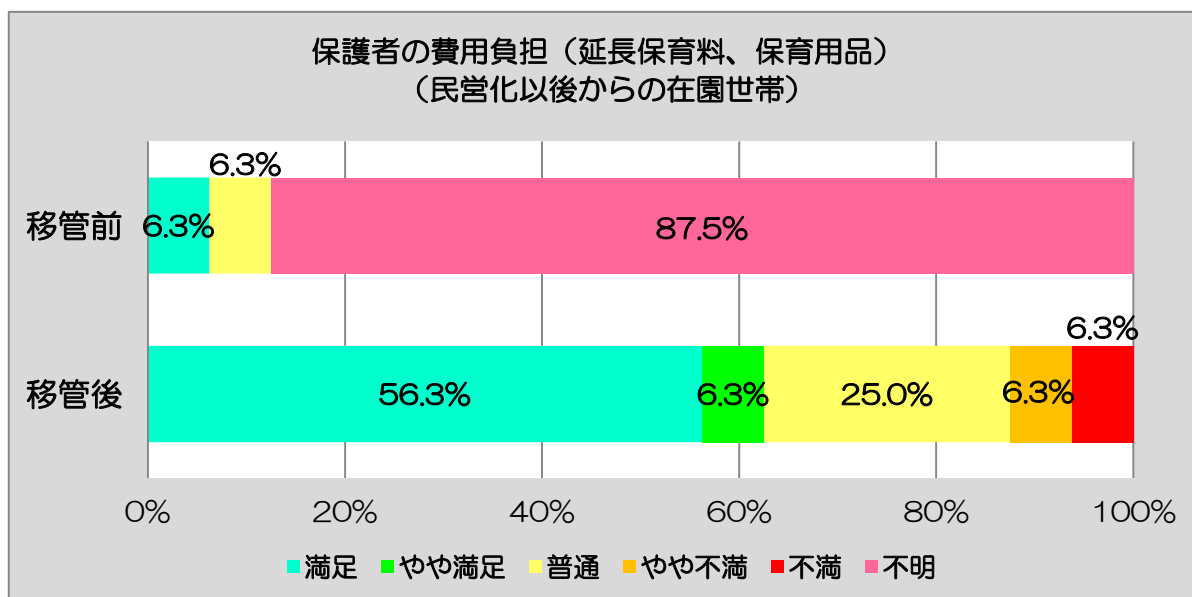
【移管後】

移管後において「満足」であると回答した方は、22.2%、「やや満足」であると回答した方は、11.1%であり、両方を合計すると、33.3%の方が、概ね満足しているという結果がでています。

また、「普通」であると回答した方は、50%であり、この方々を含めると、83.3%の方は、それほど大きな不満はないということが考察できます。

一方、「不満」であると回答した方は、0%でしたが、「やや不満」であると回答した方は、16.7%であり、16.7%の方が、何らかの不満を有してい

るという結果がでています。なお、「不明」であると回答した方は、0%でした。



② 民営化以後の在園世帯

【移管前】

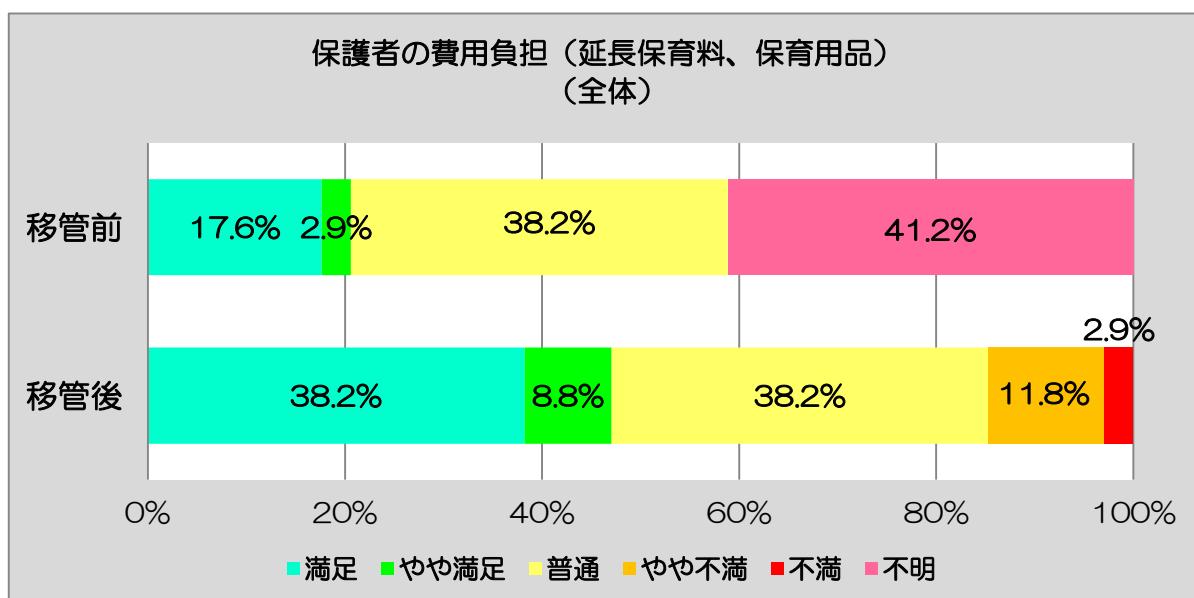
民営化後に在園することとなった世帯であり、移管前の状況が分からないため、「やや満足」、「やや不満」、「不満」共に0%であり、「不明」であると回答した方が、87.5%、また、「満足」と回答した方が6.3%、「普通」と回答した方が、6.3%という結果になっています。（パーセンテージは、小数点以下第2位を四捨五入して算出しているため、合計が100.1%となっています。）

【移管後】

移管後において「満足」と回答した方は、56.3%、「やや満足」と回答した方は、6.3%であり、両方を合計すると、62.6%の方が、概ね満足しているという結果がでています。

また、「普通」と回答した方は、25%であり、この方々を含めると、87.6%の方は、それほど大きな不満はないということが考察できます。

一方、「不満」と回答した方は、6.3%、「やや不満」と回答した方は、6.3%であり、12.6%の方が、何らかの不満を有しているという結果がでています。なお、「不明」と回答した方は、0%でした。（パーセンテージは、小数点以下第2位を四捨五入して算出しているため、合計が100.2%となっています。）



③ 全世帯（全体）

【移管前】

移管前において「満足」であると回答した方は、17.6%、「やや満足」であると回答した方は、2.9%であり、両方を合計すると、20.5%の方が、概ね満足しているという結果がでています。

また、「普通」であると回答した方は、38.2%であり、この方々を含めると、58.7%の方は、それほど大きな不満はないということが考察できます。

一方、「不満」、「やや不満」であると回答した方は、共に0%であり、不満ではないことが考察できます。

なお、「不明」であると回答した方は、41.2%であり、これは、民営化以後に在園することとなった世帯が約5割程度あり、移管前の状況が分からないことから、比率が高くなっているという結果がでています。（パーセンテージは、小数点以下第2位を四捨五入して算出しているため、合計が99.9%となっています。）

【移管後】

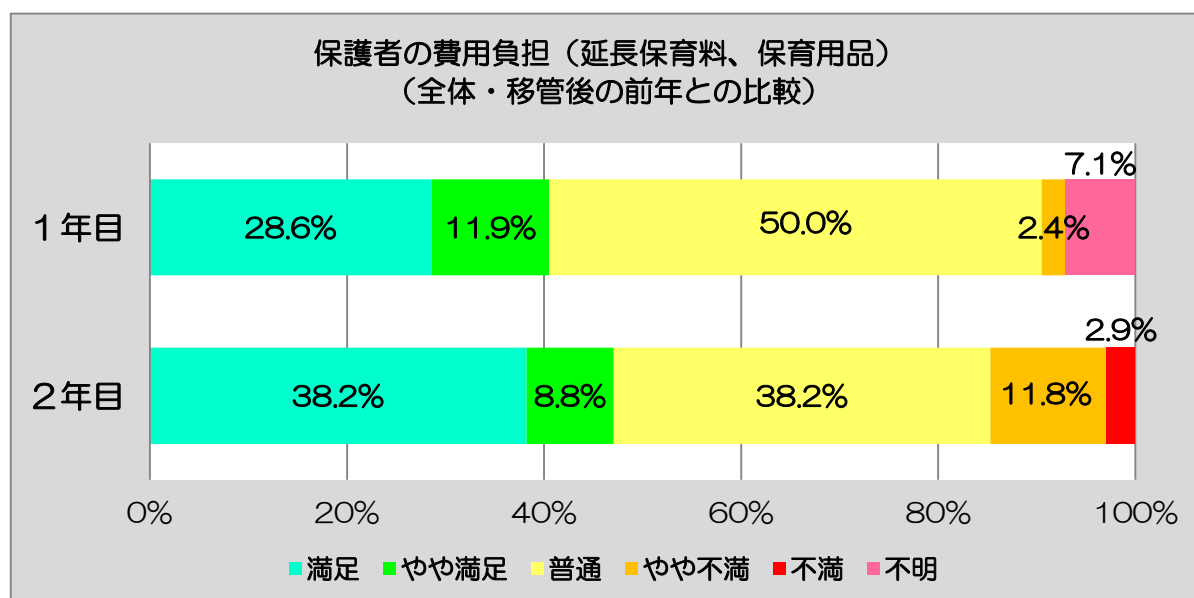
移管後において「満足」であると回答した方は、38.2%、「やや満足」であると回答した方は、8.8%であり、両方を合計すると、47%の方が、概ね満足しているという結果がでています。

また、「普通」であると回答した方は、38.2%であり、この方々を含めると、85.2%の方は、それほど大きな不満はないということが考察できます。

一方、「不満」であると回答した方は、2.9%、「やや不満」であると回答した方は、11.8%であり、14.7%の方が、何らかの不満を有しているという結果がでています。

なお、民営化後に在園することとなった世帯が約5割程度であるが、移管

後の状況については把握されているため、「不明」であると回答した方の比率が、0%と、移管前と比較して低くなっているという結果がでています。（パーセンテージは、小数点以下第2位を四捨五入して算出しているため、合計が99.9%となっています。）



④ 1年目と2年目の比較（全体・移管後の前年との比較）

【1年目の結果】

1年目において「満足」であると回答した方は、28.6%、「やや満足」であると回答した方は、11.9%であり、両方を合計すると、40.5%の方が概ね満足しているという結果がでています。

また、「普通」であると回答した方は、50%であり、この方々を含めると、90.5%の方は、それほど大きな不満はないということが考察できます。

一方、「不満」であると回答した方は、0%でしたが、「やや不満」であると回答した方は、2.4%であり、2.4%の方が、何らかの不満を有しているという結果がでています。なお、「不明」であると回答した方は、7.1%でした。

【1年目と2年目の比較】

2年目において「満足」であると回答した方は、38.2%と、1年目と比較して9.6%増加していますが、「やや満足」であると回答した方は、1年目と比較して3.1%減少しています。

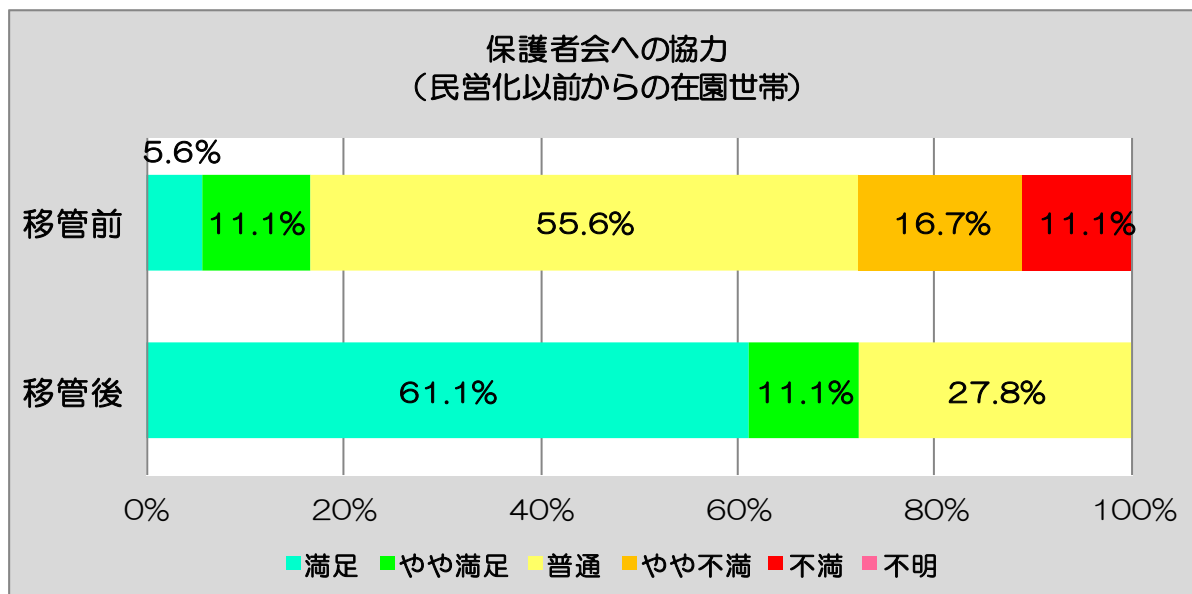
また、「普通」であると回答した方は、2年目において11.8%減少しており、「満足」、「やや満足」、「普通」であると回答した方の合計を比較すると、1年目が90.5%、2年目が85.2%と、2年目において5.3%減少しています。

一方、「不満」であると回答した方は、1年目0%、2年目2.9%と、2年目において2.9%増加し、「やや不満」であると回答した方は、1年目2.4%、

2年目11.8%と、2年目において9.4%増加しています。なお、「不明」であると回答した方は、1年目7.1%、2年目0%でした。

(5) 保護者会への協力

保護者会への協力として、「満足」、「やや満足」、「普通」、「やや不満」、「不満」、「不明」の6つの項目から該当する項目を選択していただくとともに、移管後の全世帯の満足度について、1年目のアンケートの結果と比較しています。



① 民営化以前からの在園世帯

【移管前】

移管前において「満足」と回答した方は、5.6%、「やや満足」と回答した方は、11.1%であり、両方を合計すると、16.7%の方が概ね満足しているという結果がでています。

また、「普通」と回答した方は、55.6%であり、この方々を含めると、72.3%の方は、それほど大きな不満はないということが考察できます。

一方、「不満」と回答した方は、11.1%、「やや不満」と回答した方は、16.7%であり、27.8%の方が、何らかの不満を有しているという結果がでています。なお、「不明」と回答した方は、0%でした。

(パーセンテージは、小数点以下第2位を四捨五入して算出しているため、合計が100.1%となっています。)

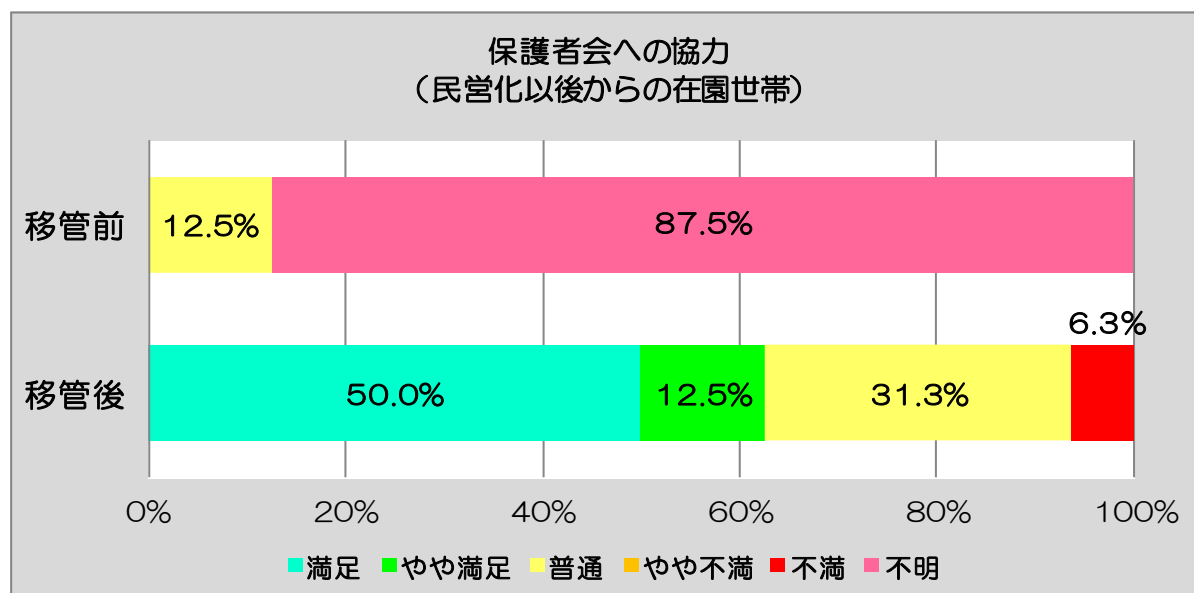
【移管後】

移管後において「満足」と回答した方は、61.1%、「やや満足」と回答した方は、11.1%であり、両方を合計すると、72.2%の方が、概ね満足しているという結果がでています。

また、「普通」と回答した方は、27.8%であり、この方々を含める

と、100%となり、全ての方が、それほど大きな不満はないということが考察できます。

なお、「やや不満」、「不満」、「不明」と回答した方は、共に0%でした。



② 民営化以後の在園世帯

【移管前】

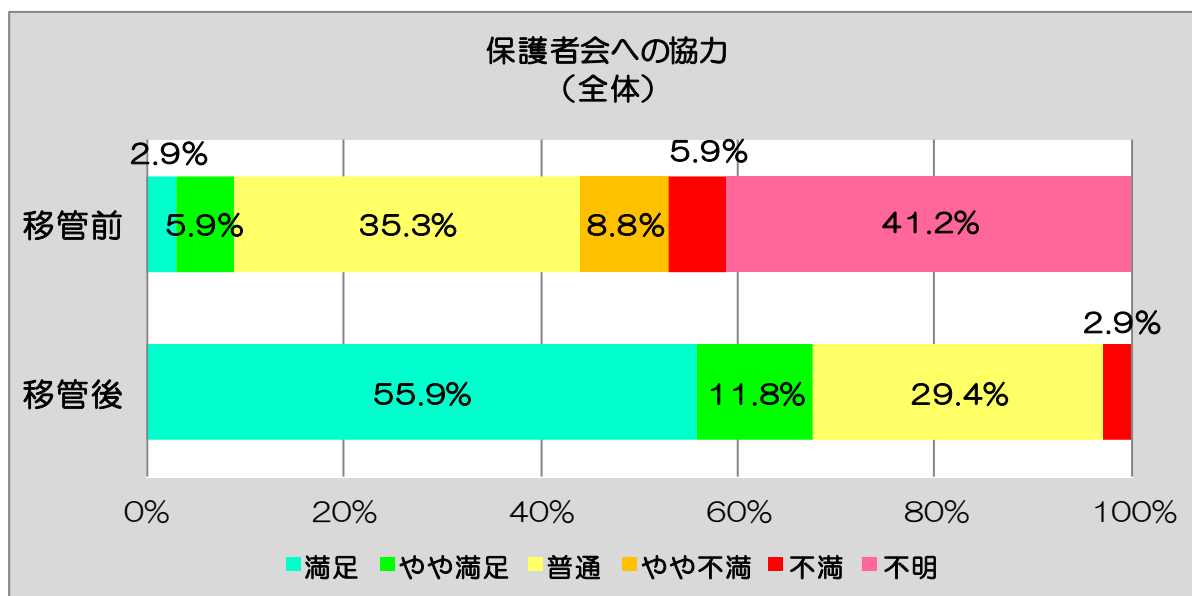
民営化後に在園することとなった世帯であり、移管前の状況が分からないため、「満足」、「やや満足」、「やや不満」、「不満」共に0%であり、「不明」と回答した方が、87.5%、また、「普通」と回答した方が12.5%という結果になっています。

【移管後】

移管後において「満足」と回答した方は、50%、「やや満足」と回答した方は、12.5%であり、両方を合計すると、62.5%の方が、概ね満足しているという結果がでています。

また、「普通」と回答した方は、31.3%であり、この方々を含めると、93.8%の方は、それほど大きな不満はないということが考察できます。

一方、「不満」と回答した方は、6.3%、「やや不満」と回答した方は、0%であり、6.3%の方が、何らかの不満を有しているという結果がでています。なお、「不明」と回答した方は、0%でした。(パーセンテージは、小数点以下第2位を四捨五入して算出しているため、合計が100.1%となっています。)



③ 全世帯（全体）

【移管前】

移管前において「満足」であると回答した方は、2.9%、「やや満足」であると回答した方は、5.9%であり、両方を合計すると、8.8%の方が、概ね満足しているという結果がでています。

また、「普通」であると回答した方は、35.3%であり、この方々を含めると、44.1%の方は、それほど大きな不満はないということが考察できます。

一方、「不満」であると回答した方は、5.9%、「やや不満」であると回答した方は、8.8%であり、14.7%の方が、何らかの不満を有しているという結果がでています。

なお、「不明」であると回答した方は、41.2%であり、これは、民営化以後に在園することとなった世帯が約5割程度あり、移管前の状況が分からないことから、比率が高くなっているという結果がでています。

【移管後】

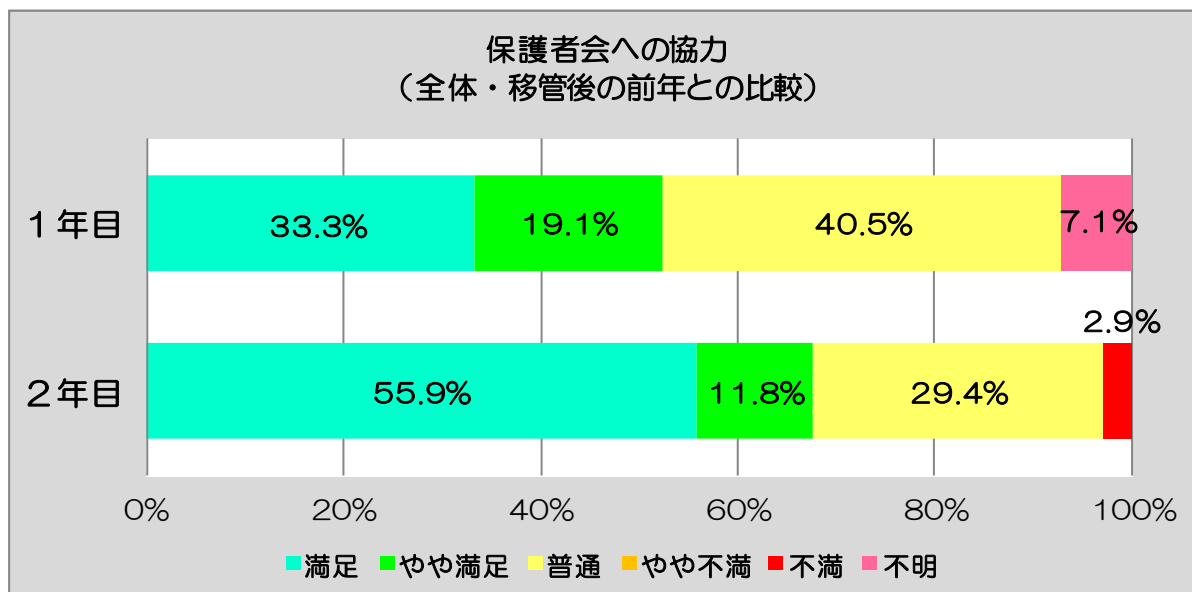
移管後において「満足」であると回答した方は、55.9%、「やや満足」であると回答した方は、11.8%であり、両方を合計すると、67.7%の方が、概ね満足しているという結果がでています。

また、「普通」であると回答した方は、29.4%であり、この方々を含めると、97.1%の方は、それほど大きな不満はないということが考察できます。

一方、「不満」であると回答した方は、2.9%、「やや不満」であると回答した方は、0%であり、2.9%の方が、何らかの不満を有しているという結果がでています。

なお、民営化後に在園することとなった世帯が約5割程度であるが、移管後の状況については把握されているため、「不明」であると回答した方の比率

が、0%と、移管前と比較して低くなっているという結果がでています。



④ 1年目と2年目の比較（全体・移管後の前年との比較）

【1年目の結果】

1年目において「満足」であると回答した方は、33.3%、「やや満足」であると回答した方は、19.1%であり、両方を合計すると、52.4%の方が概ね満足しているという結果がでています。

また、「普通」であると回答した方は、40.5%であり、この方々を含めると、92.9%の方は、それほど大きな不満はないということが考察できます。

一方、「不満」、「やや不満」であると回答した方は、共に0%であり、不満ではないことが考察できます。なお、「不明」であると回答した方は、7.1%でした。

【1年目と2年目の比較】

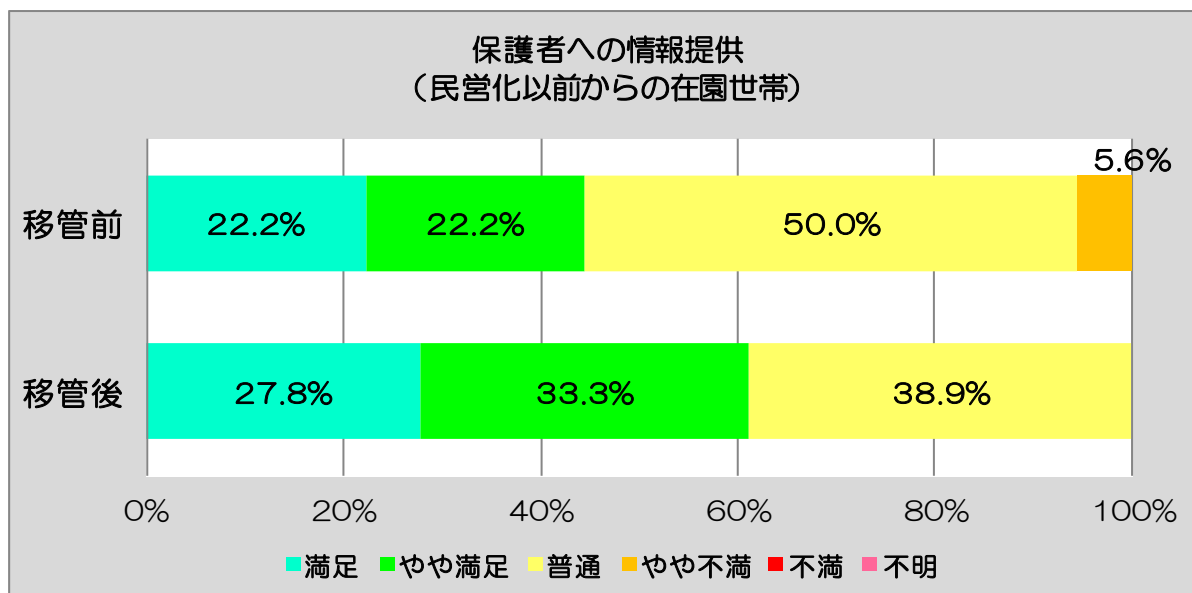
2年目において「満足」であると回答した方は、55.9%と、1年目と比較して22.6%増加し、ていますが、「やや満足」であると回答した方は、1年目と比較して7.3%減少しています。

また、「普通」であると回答した方は、2年目において11.1%減少しており、「満足」、「やや満足」、「普通」であると回答した方の合計を比較すると、1年目が92.9%、2年目が97.1%と、2年目において4.2%増加しています。

一方、「不満」であると回答した方は、1年目0%、2年目2.9%と、2年目において2.9%増加し、「やや不満」であると回答した方は、1年目、2年目共に0%でした。なお、「不明」であると回答した方は、1年目7.1%、2年目0%でした。

(6) 保護者への情報提供

保護者への情報提供として、「満足」、「やや満足」、「普通」、「やや不満」、「不満」、「不明」の6つの項目から該当する項目を選択していただくとともに、移管後の全世帯の満足度について、1年目のアンケートの結果と比較しています。



① 民営化以前からの在園世帯

【移管前】

移管前において「満足」であると回答した方は、22.2%、「やや満足」であると回答した方は、22.2%であり、両方を合計すると、44.4%の方が概ね満足しているという結果がでています。

また、「普通」として回答した方は、50%であり、この方々を含めると、94.4%の方は、それほど大きな不満はないということが考察できます。

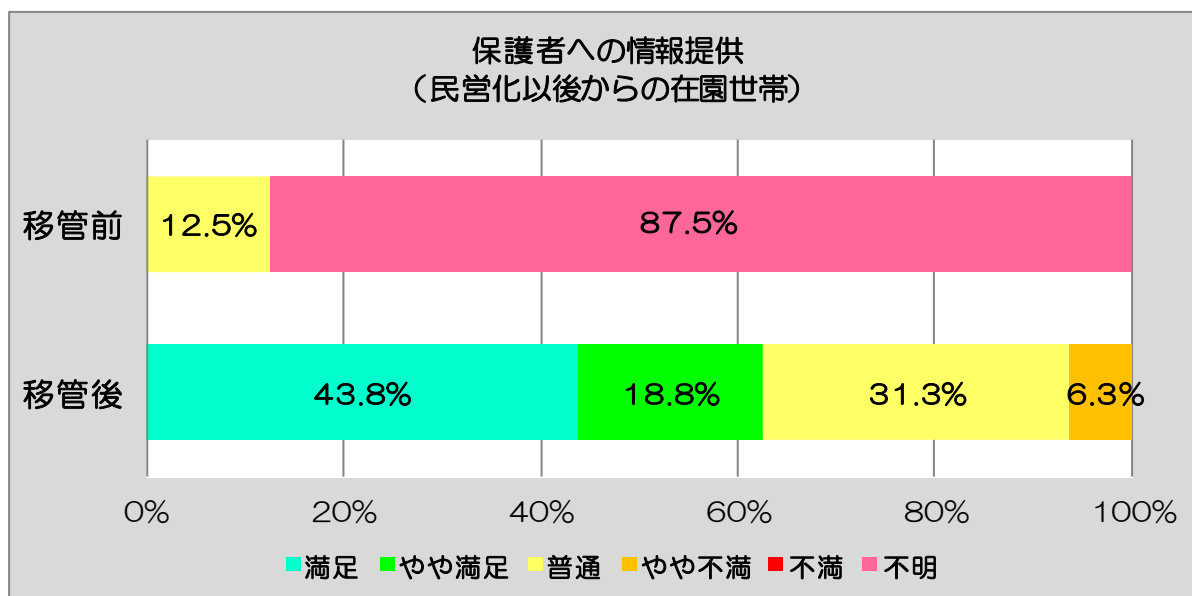
一方、「不満」として回答した方は、0%でしたが、「やや不満」として回答した方は、5.6%であり、5.6%の方が、何らかの不満を有しているという結果がでています。なお、「不明」として回答した方は、0%でした。

【移管後】

移管後において「満足」であると回答した方は、27.8%、「やや満足」であると回答した方は、33.3%であり、両方を合計すると、61.1%の方が、概ね満足しているという結果がでています。

また、「普通」として回答した方は、38.9%であり、この方々を含めると、100%となり、全ての方が、それほど大きな不満はないということが考察できます。

なお、「やや不満」、「不満」、「不明」として回答した方は、共に0%でした。



② 民営化以後の在園世帯

【移管前】

民営化後に在園することとなった世帯であり、移管前の状況が分からないため、「満足」、「やや満足」、「やや不満」、「不満」共に0%であり、「不明」として回答した方が、87.5%、また、「普通」と回答した方が12.5%という結果になっています。

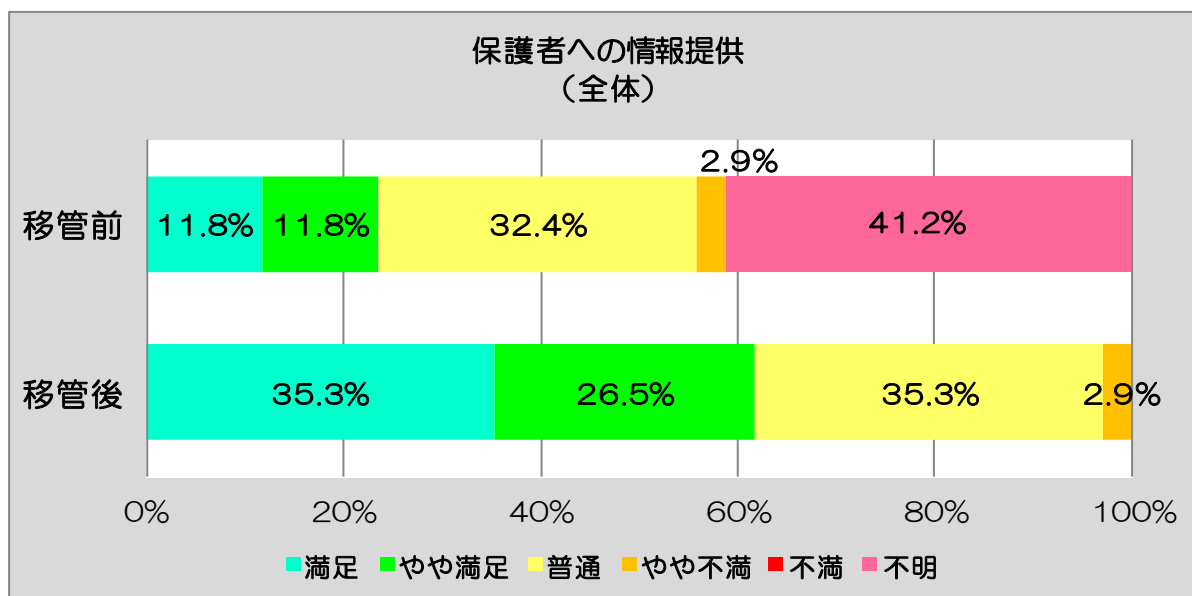
【移管後】

移管後において「満足」として回答した方は、43.8%、「やや満足」として回答した方は、18.8%であり、両方を合計すると、62.6%の方が、概ね満足しているという結果がでています。

また、「普通」として回答した方は、31.3%であり、この方々を含めると、93.3%の方は、それほど大きな不満はないということが考察できます。

一方、「不満」として回答した方は、0%でしたが、「やや不満」として回答した方は、6.3%であり、6.3%の方が、何らかの不満を有しているという結果がでています。なお、「不明」として回答した方は、0%でした。

(パーセンテージは、小数点以下第2位を四捨五入して算出しているため、合計が100.2%となっています。)



③ 全世帯（全体）

【移管前】

移管前において「満足」と回答した方は、11.8%、「やや満足」と回答した方は、11.8%であり、両方を合計すると、23.6%の方が、概ね満足しているという結果がでています。

また、「普通」と回答した方は、32.4%であり、この方々を含めると、56%の方は、それほど大きな不満はないということが考察できます。

一方、「不満」と回答した方は、0%でしたが、「やや不満」と回答した方は、2.9%であり、2.9%の方が、何らかの不満を有しているという結果がでています。

なお、「不明」と回答した方は、41.2%であり、これは、民営化以後に在園することとなった世帯が約5割程度あり、移管前の状況が分からないことから、比率が高くなっているという結果がでています。（パーセンテージは、小数点以下第2位を四捨五入して算出しているため、合計が100.1%となっています。）

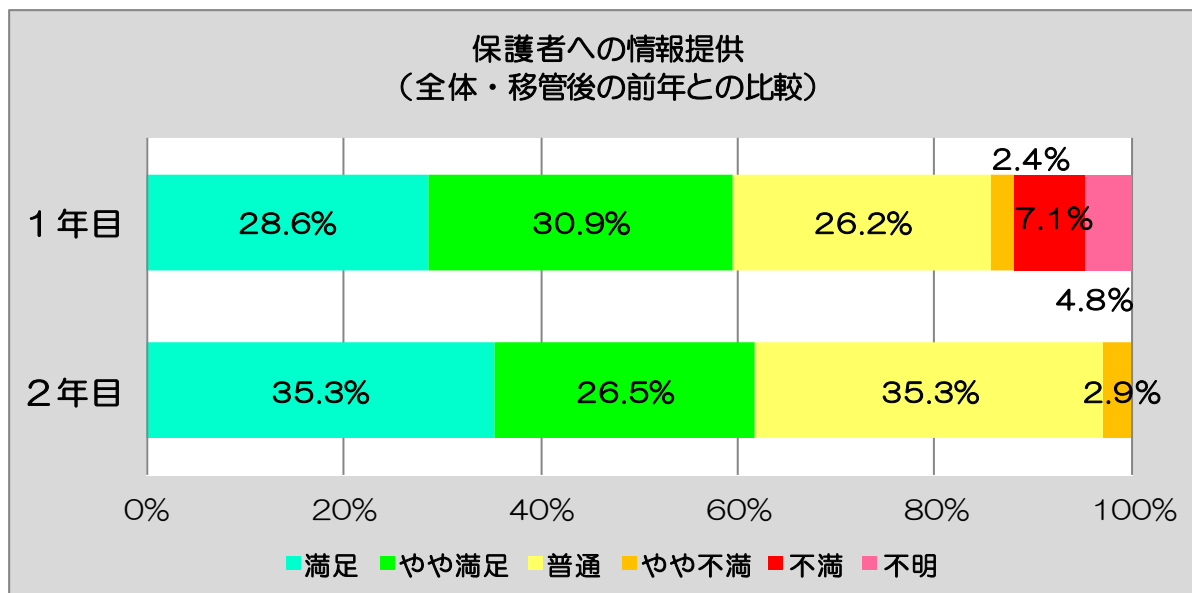
【移管後】

移管後において「満足」と回答した方は、35.3%、「やや満足」と回答した方は、26.5%であり、両方を合計すると、61.8%の方が、概ね満足しているという結果がでています。

また、「普通」と回答した方は、35.3%であり、この方々を含めると、97.1%の方は、それほど大きな不満はないということが考察できます。

一方、「不満」と回答した方は、0%でしたが、「やや不満」と回答した方は、2.9%であり、2.9%の方が、何らかの不満を有しているという結果がでています。

なお、民営化後に在園することとなった世帯が約約5割程度であるが、移管後の状況については把握されているため、「不明」として回答した方の比率が、0%と、移管前と比較して低くなっているという結果がでています。



④ 1年目と2年目の比較（全体・移管後の前年との比較）

【1年目の結果】

1年目において「満足」として回答した方は、28.6%、「やや満足」として回答した方は、30.9%であり、両方を合計すると、59.5%の方が概ね満足しているという結果がでています。

また、「普通」として回答した方は、26.2%であり、この方々を含めると、85.7%の方は、それほど大きな不満はないということが考察できます。

一方、「不満」として回答した方は、7.1%、「やや不満」として回答した方も、2.4%であり、9.5%の方が、何らかの不満を有しているという結果がでています。なお、「不明」として回答した方は、4.8%でした。

【1年目と2年目の比較】

2年目において「満足」として回答した方は、35.3%と、1年目と比較して6.7%増加していますが、「やや満足」として回答した方は、1年目と比較して4.4%減少しています。

また、「普通」として回答した方は、2年目において9.1%増加しており、「満足」、「やや満足」、「普通」として回答した方の合計を比較すると、1年目が85.7%、2年目が97.1%と、2年目において11.4%増加しています。

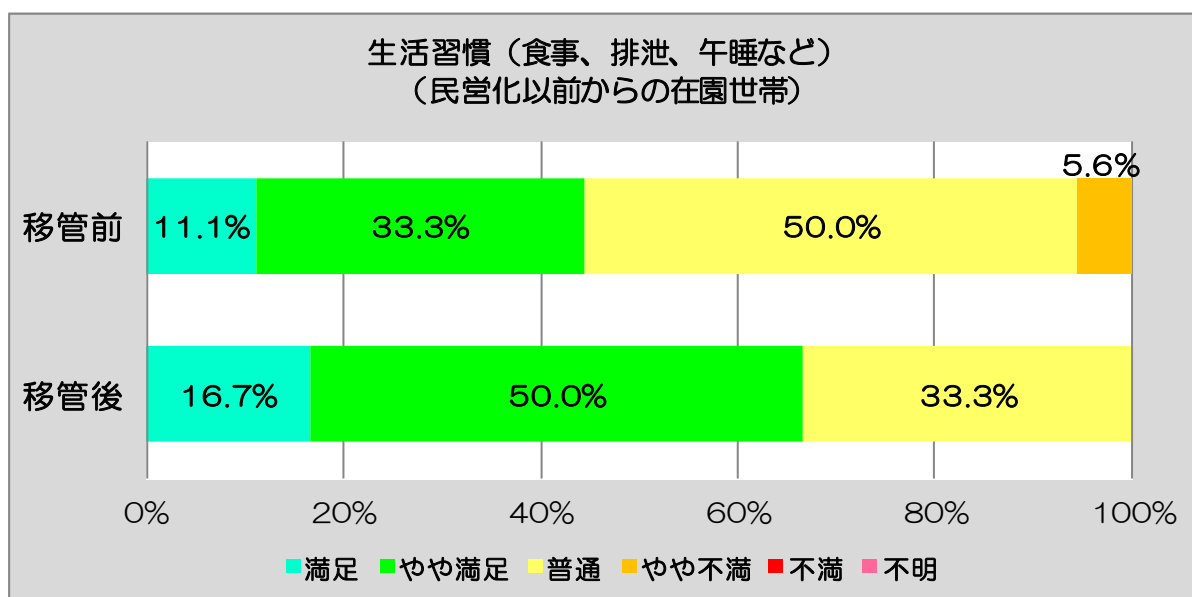
一方、「不満」として回答した方は、1年目7.1%、2年目0%と、2年目において7.1%減少し、「やや不満」として回答した方は、1年目2.4%、2年目2.9%と、2年目において0.5%増加しています。なお、「不明」で

ると回答した方は、1年目4.8%、2年目0%でした。

2 保育内容について

(1) 生活習慣（食事、排泄、午睡など）

生活習慣（食事、排泄、午睡など）として、「満足」、「やや満足」、「普通」、「やや不満」、「不満」、「不明」の6つの項目から該当する項目を選択していただくとともに、移管後の全世帯の満足度について、1年目のアンケートの結果と比較しています。



① 民営化以前からの在園世帯

【移管前】

移管前において「満足」であると回答した方は、11.1%、「やや満足」であると回答した方は、33.3%であり、両方を合計すると、44.4%の方が概ね満足しているという結果がでています。

また、「普通」であると回答した方は、50%であり、この方々を含めると、94.4%の方は、それほど大きな不満はないということが考察できます。

一方、「不満」であると回答した方は、0%でしたが、「やや不満」であると回答した方は、5.6%であり、5.6%の方が、何らかの不満を有しているという結果がでています。なお、「不明」であると回答した方は、0%でした。

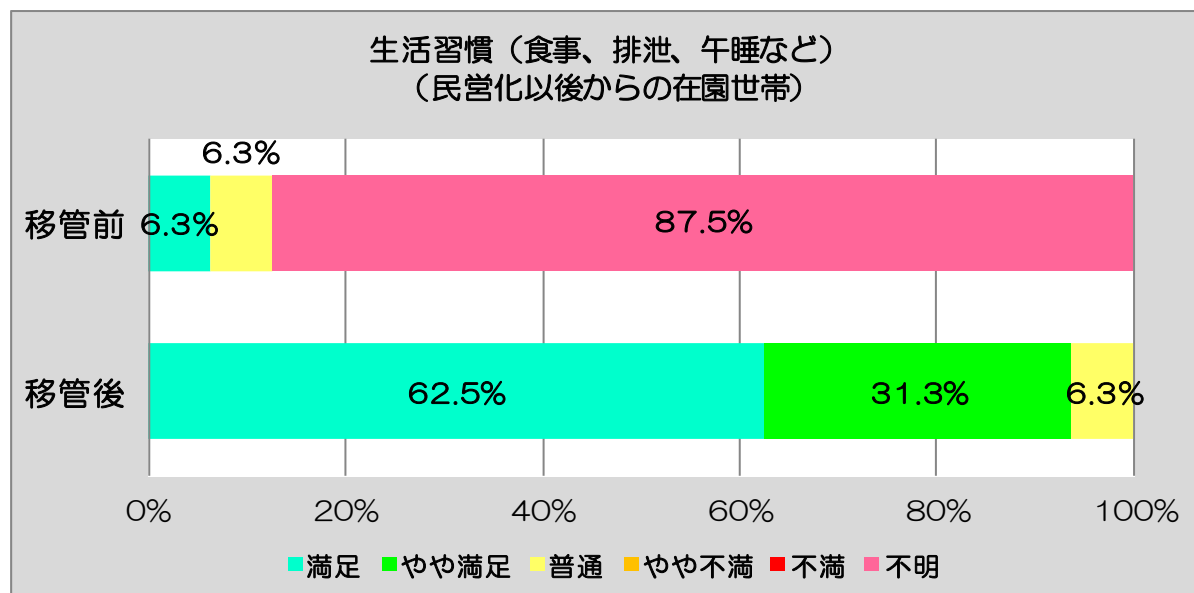
【移管後】

移管後において「満足」であると回答した方は、16.7%、「やや満足」であると回答した方は、50%であり、両方を合計すると、66.7%の方が、概ね満足しているという結果がでています。

また、「普通」であると回答した方は、33.3%であり、この方々を含めると、100%となり、全ての方が、それほど大きな不満はないということが考

察できます。

なお、「やや不満」、「不満」、「不明」と回答した方は、共に0%でした。



② 民営化以後の在園世帯

【移管前】

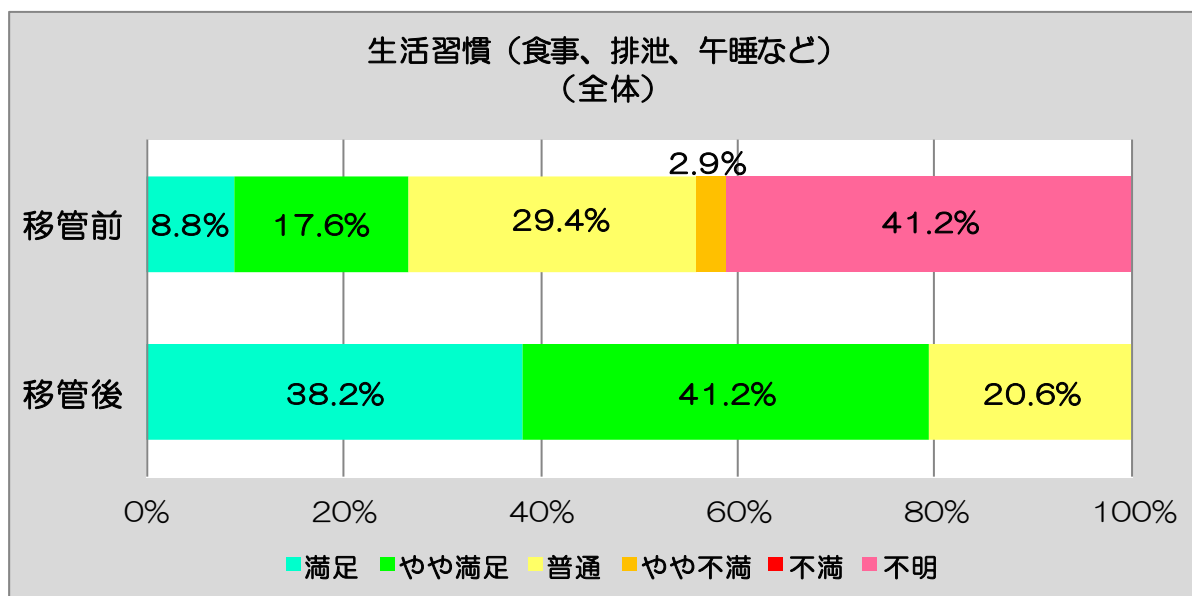
民営化後に在園することとなった世帯であり、移管前の状況が分からないため、「やや満足」、「やや不満」、「不満」共に0%であり、「不明」と回答した方が、87.5%、また、「満足」と回答した方が、6.3%、「普通」と回答した方が6.3%という結果になっています。（パーセンテージは、小数点以下第2位を四捨五入して算出しているため、合計が100.1%となっています。）

【移管後】

移管後において「満足」と回答した方は、62.5%、「やや満足」と回答した方は、31.3%であり、両方を合計すると、93.8%の方が、概ね満足しているという結果がでています。

また、「普通」と回答した方は、6.3%であり、この方々を含めると、100%となり、全ての方が、それほど大きな不満はないということが考察できます。（パーセンテージは、小数点以下第2位を四捨五入して算出しているため、合計が100.1%となっています。）

なお、「やや不満」、「不満」、「不明」と回答した方は、共に0%でした。



③ 全世帯（全体）

【移管前】

移管前において「満足」と回答した方は、8.8%、「やや満足」と回答した方は、17.6%であり、両方を合計すると、26.4%の方が、概ね満足しているという結果がでています。

また、「普通」と回答した方は、29.4%であり、この方々を含めると、55.8%の方は、それほど大きな不満はないということが考察できます。

一方、「不満」と回答した方は、0%でしたが、「やや不満」と回答した方は、2.9%であり、2.9%の方が、何らかの不満を有しているという結果がでています。

なお、「不明」と回答した方は、41.2%であり、これは、民営化以後に在園することとなった世帯が約5割程度あり、移管前の状況が分からないことから、比率が高くなっているという結果がでています。（パーセンテージは、小数点以下第2位を四捨五入して算出しているため、合計が99.9%となっています。）

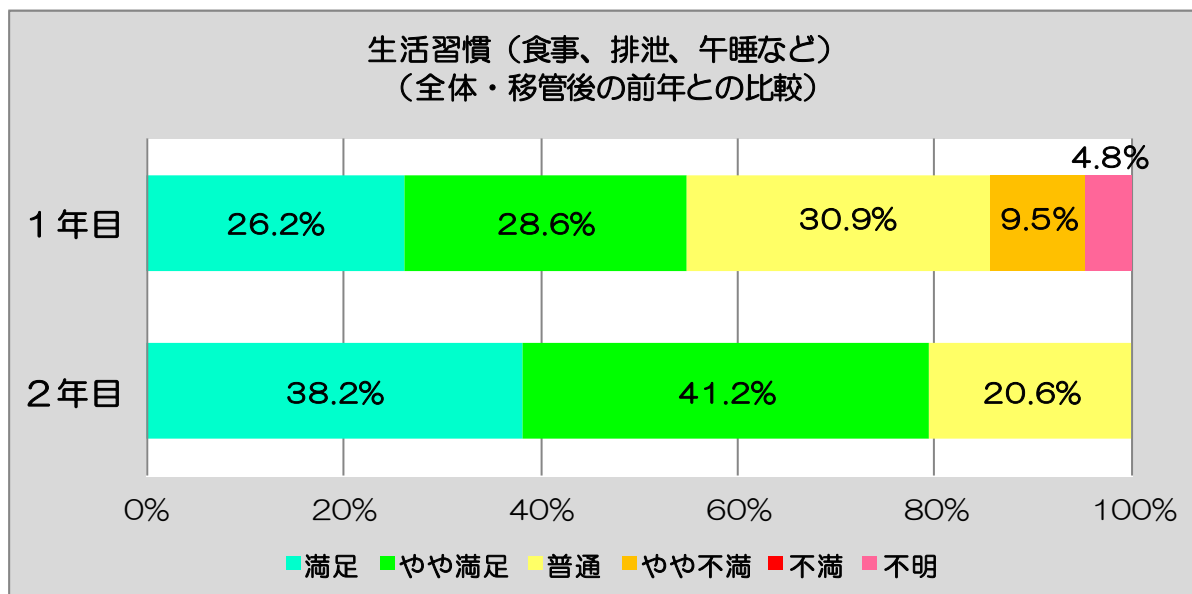
【移管後】

移管後において「満足」と回答した方は、38.2%、「やや満足」と回答した方は、41.2%であり、両方を合計すると、79.4%の方が、概ね満足しているという結果がでています。

また、「普通」と回答した方は、20.6%であり、この方々を含めると、100%となり、全ての方が、それほど大きな不満はないということが考察できます。

なお、民営化後に在園することとなった世帯が約5割程度であるが、移管後の状況については把握されているため、「不明」と回答した方の比率

が、0%と、移管前と比較して低くなっているという結果がでています。



④ 1年目と2年目の比較（全体・移管後の前年との比較）

【1年目の結果】

1年目において「満足」であると回答した方は、26.2%、「やや満足」であると回答した方は、28.6%であり、両方を合計すると、54.8%の方が概ね満足しているという結果がでています。

また、「普通」であると回答した方は、30.9%であり、この方々を含めると、85.7%の方は、それほど大きな不満はないということが考察できます。

一方、「不満」であると回答した方は、0%でしたが、「やや不満」であると回答した方が、9.5%であり、9.5%の方が、何らかの不満を有しているという結果がでています。なお、「不明」であると回答した方は、4.8%でした。

【1年目と2年目の比較】

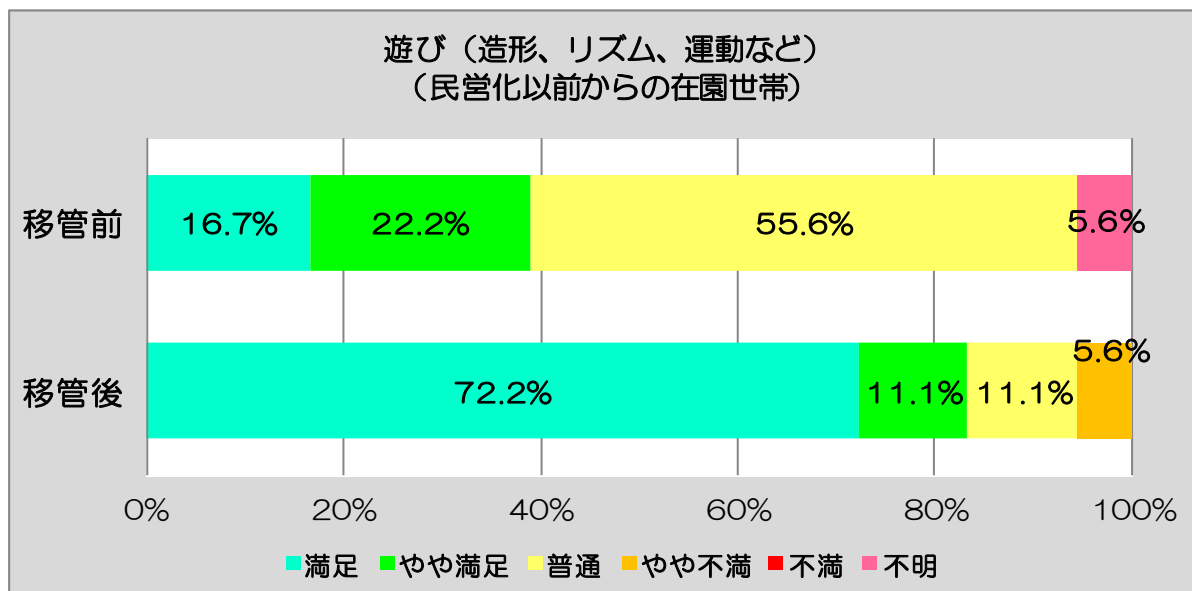
2年目において「満足」であると回答した方は、38.2%と、1年目と比較して12%増加し、「やや満足」であると回答した方も、1年目と比較して12.6%増加しており、満足度が上昇していることが考察できます。

また、「普通」であると回答した方は、2年目において10.3%減少しており、「満足」、「やや満足」、「普通」であると回答した方の合計を比較すると、1年目が85.7%、2年目が100%と、2年目において14.3%増加しています。

一方、「不満」であると回答した方は、1年目、2年目共に0%でしたが、「やや不満」であると回答した方は、1年目9.5%、2年目0%と、2年目において9.5%減少し、不満ではなくなったことが考察できます。なお、「不明」であると回答した方は、1年目4.8%、2年目0%でした。

(2) 遊び（造詣、リズム、運動など）

遊び（造詣、リズム、運動など）として、「満足」、「やや満足」、「普通」、「やや不満」、「不満」、「不明」の6つの項目から該当する項目を選択していただくとともに、移管後の全世帯の満足度について、1年目のアンケートの結果と比較しています。



① 民営化以前からの在園世帯

【移管前】

移管前において「満足」であると回答した方は、16.7%、「やや満足」であると回答した方は、22.2%であり、両方を合計すると、38.9%の方が概ね満足しているという結果がでています。

また、「普通」であると回答した方は、55.6%であり、この方々を含めると、94.5%の方は、それほど大きな不満はないということが考察できます。

一方、「不満」、「やや不満」であると回答した方は、共に0%であり、不満ではないことが考察できます。なお、「不明」であると回答した方は、5.6%でした。（パーセンテージは、小数点以下第2位を四捨五入して算出しているため、合計が100.1%となっています。）

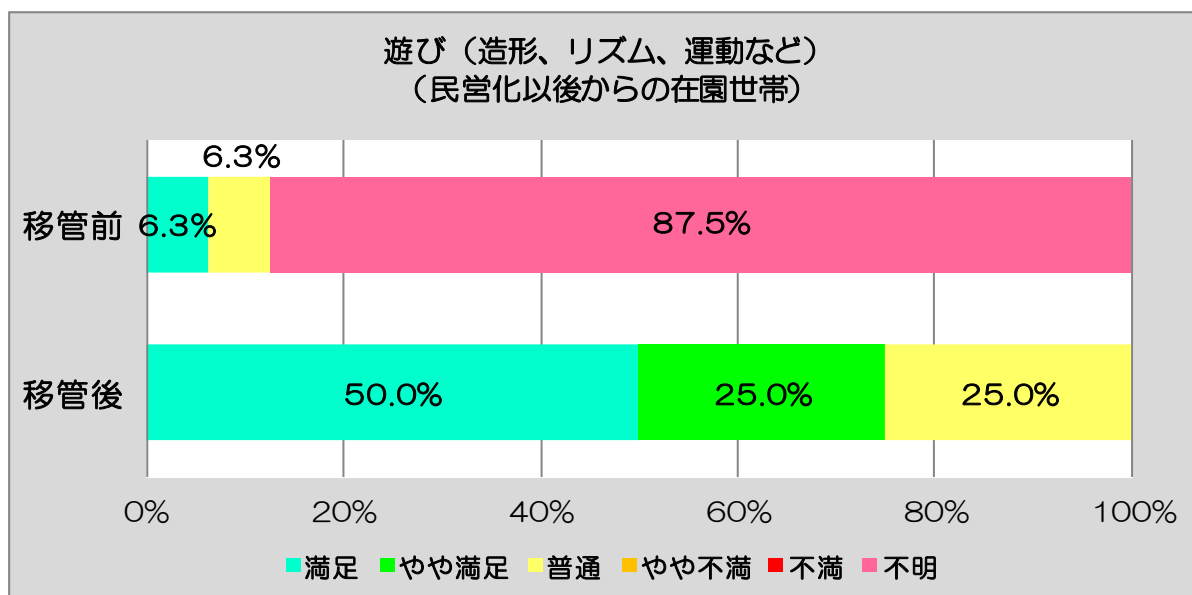
【移管後】

移管後において「満足」であると回答した方は、72.2%、「やや満足」であると回答した方は、11.1%であり、両方を合計すると、83.3%の方が、概ね満足しているという結果がでています。

また、「普通」であると回答した方は、11.1%であり、この方々を含めると、94.4%の方は、それほど大きな不満はないということが考察できます。

一方、「不満」であると回答した方は、0%でしたが、「やや不満」であると回答した方は、5.6%であり、5.6%の方が、何らかの不満を有していると

いう結果がでています。なお、「不明」であると回答した方は、0%でした。



② 民営化以後の在園世帯

【移管前】

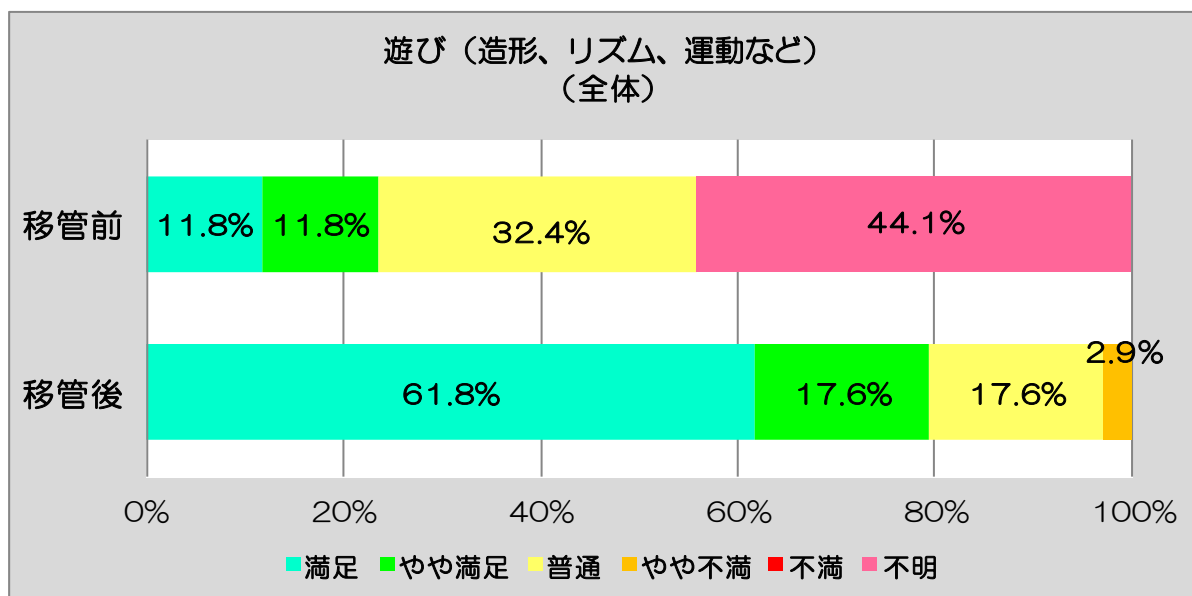
民営化後に在園することとなった世帯であり、移管前の状況が分からないため、「やや満足」、「やや不満」、「不満」共に0%であり、「不明」であると回答した方が、87.5%、また、「満足」と回答した方が、6.3%、「普通」と回答した方が6.3%という結果になっています。

【移管後】

移管後において「満足」と回答した方は、50%、「やや満足」と回答した方は、25%であり、両方を合計すると、75%の方が、概ね満足しているという結果がでています。

また、「普通」と回答した方は、25%であり、この方々を含めると、100%となり、全ての方が、それほど大きな不満はないということが考察できます。

なお、「やや不満」、「不満」、「不明」と回答した方は、共に0%でした。



③ 全世帯（全体）

【移管前】

移管前において「満足」であると回答した方は、11.8%、「やや満足」であると回答した方は、11.8%であり、両方を合計すると、23.6%の方が、概ね満足しているという結果がでています。

また、「普通」であると回答した方は、32.4%であり、この方々を含めると、56%の方は、それほど大きな不満はないということが考察できます。

一方、「不満」、「やや不満」であると回答した方は、共に0%であり、不満ではないことが考察できます。

なお、「不明」であると回答した方は、44.1%であり、これは、民営化以後に在園することとなった世帯が約5割程度あり、移管前の状況が分からないことから、比率が高くなっているという結果がでています。（パーセンテージは、小数点以下第2位を四捨五入して算出しているため、合計が100.1%となっています。）

【移管後】

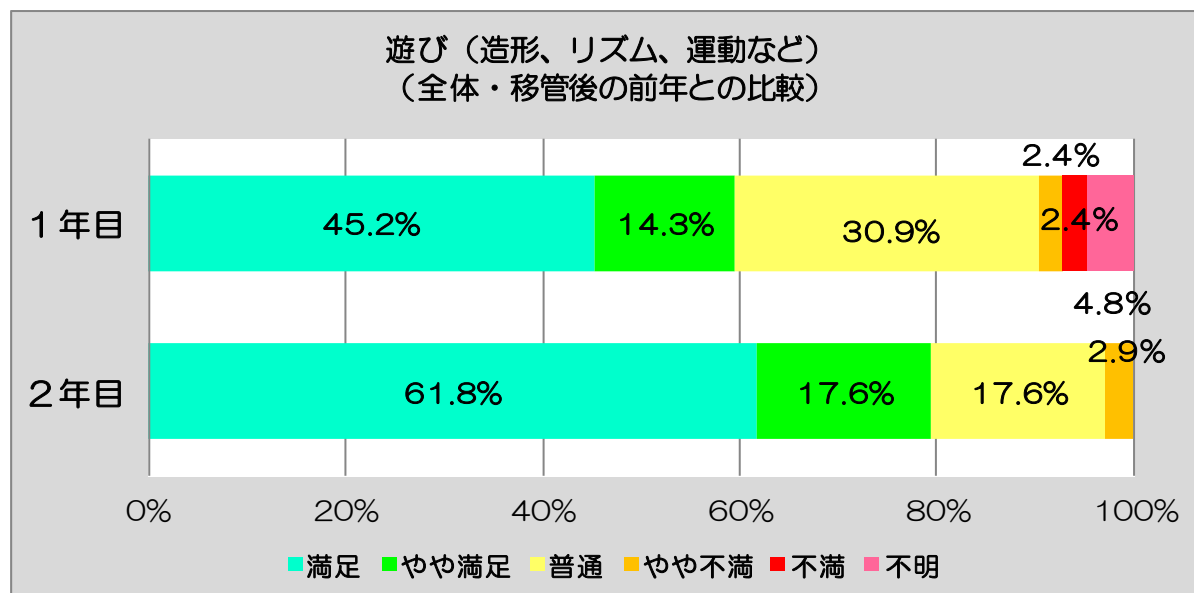
移管後において「満足」であると回答した方は、61.8%、「やや満足」であると回答した方は、17.6%であり、両方を合計すると、79.4%の方が、概ね満足しているという結果がでています。

また、「普通」であると回答した方は、17.6%であり、この方々を含めると、97%の方は、それほど大きな不満はないということが考察できます。

一方、「不満」であると回答した方は、0%でしたが、「やや不満」であると回答した方は、2.9%であり、2.9%の方が、何らかの不満を有しているという結果がでています。

なお、民営化後に在園することとなった世帯が約5割程度であるが、移管

後の状況については把握されているため、「不明」であると回答した方の比率が、0%と、移管前と比較して低くなっているという結果がでています。（パーセンテージは、小数点以下第2位を四捨五入して算出しているため、合計が99.9%となっています。）



④ 1年目と2年目の比較（全体・移管後の前年との比較）

【1年目の結果】

1年目において「満足」であると回答した方は、45.2%、「やや満足」であると回答した方は、14.3%であり、両方を合計すると、59.5%の方が概ね満足しているという結果がでています。

また、「普通」であると回答した方は、30.9%であり、この方々を含めると、90.4%の方は、それほど大きな不満はないということが考察できます。

一方、「不満」であると回答した方は、2.4%、「やや不満」であると回答した方が、2.4%であり、4.8%の方が、何らかの不満を有しているという結果がでています。なお、「不明」であると回答した方は、4.8%でした。

【1年目と2年目の比較】

2年目において「満足」であると回答した方は、61.8%と、1年目と比較して16.6%増加し、「やや満足」であると回答した方も、1年目と比較して3.3%増加しており、満足度が上昇していることが考察できます。

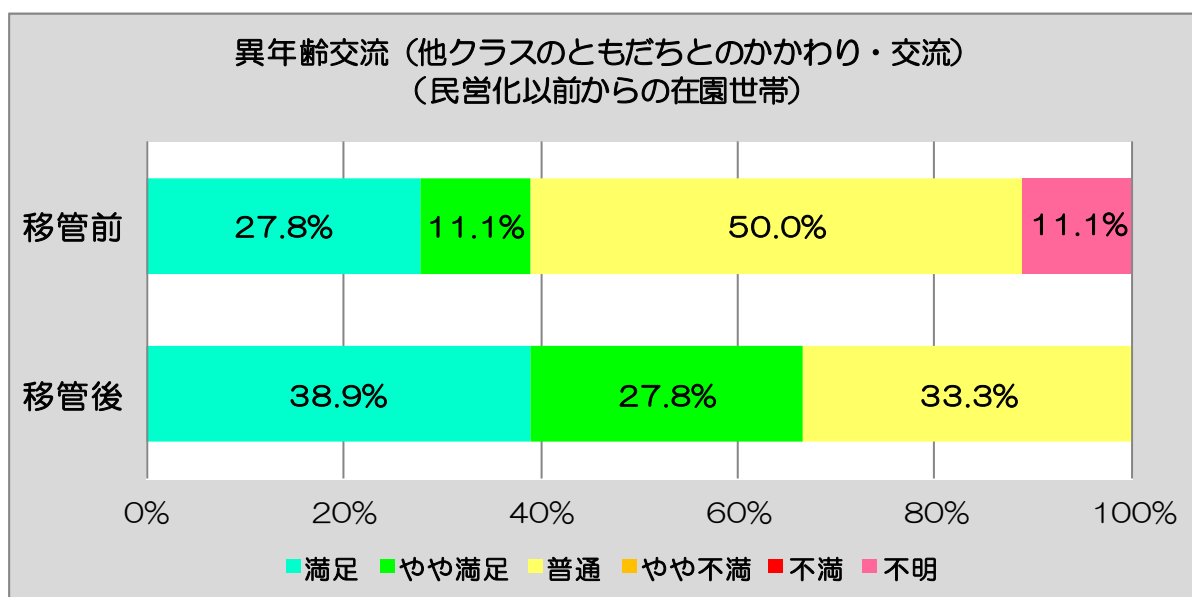
また、「普通」であると回答した方は、2年目において13.3%減少しており、「満足」、「やや満足」、「普通」であると回答した方の合計を比較すると、1年目が90.4%、2年目が97%と、2年目において6.6%増加しています。

一方、「不満」であると回答した方は、1年目2.4%、2年目0%と、2年目において2.4%減少し、「やや不満」であると回答した方は、1年目2.4%、

2年目2.9%と、2年目において0.5%増加しています。なお、「不明」であると回答した方は、1年目4.8%、2年目0%でした。

(3) 異年齢交流（他クラスのともしちとのかかわり・交流）

異年齢交流（他クラスのともしちとのかかわり・交流）として、「満足」、「やや満足」、「普通」、「やや不満」、「不満」、「不明」の6つの項目から該当する項目を選択していただくとともに、移管後の全世帯の満足度について、1年目のアンケートの結果と比較しています。



① 民営化以前からの在園世帯

【移管前】

移管前において「満足」であると回答した方は、27.8%、「やや満足」であると回答した方は、11.1%であり、両方を合計すると、38.9%の方が概ね満足しているという結果がでています。

また、「普通」であると回答した方は、50%であり、この方々を含めると、88.9%の方は、それほど大きな不満はないということが考察できます。

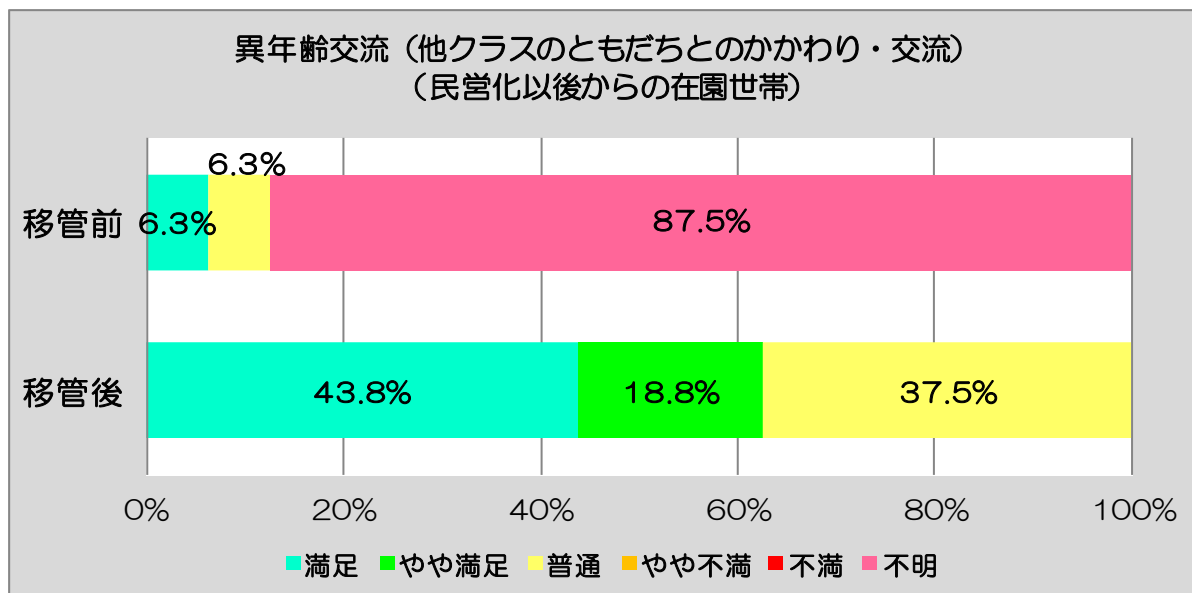
一方、「不満」、「やや不満」であると回答した方は、共に0%であり、不満ではないことが考察できます。なお、「不明」であると回答した方は、11.1%でした。

【移管後】

移管後において「満足」であると回答した方は、38.9%、「やや満足」であると回答した方は、27.8%であり、両方を合計すると、66.7%の方が、概ね満足しているという結果がでています。

また、「普通」であると回答した方は33.3%であり、この方々を含めると、100%となり、全ての方は、それほど大きな不満はないということが考察で

きます。なお、「やや不満」、「不満」、「不明」と回答した方は、共に0%でした。



② 民営化以後の在園世帯

【移管前】

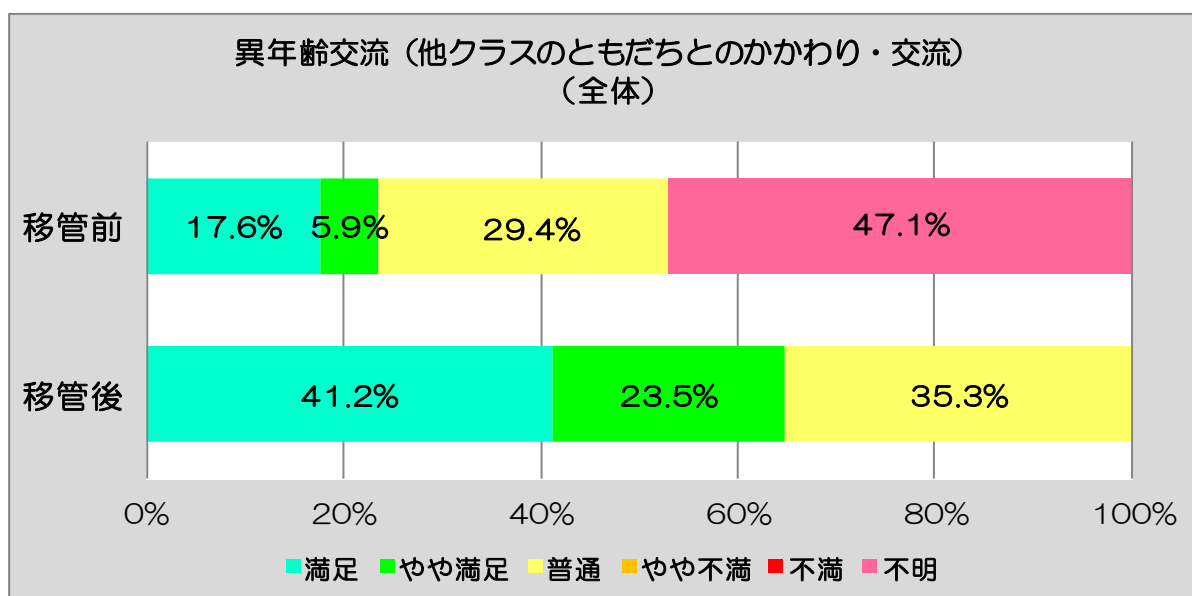
民営化後に在園することとなった世帯であり、移管前の状況が分からないため、「やや満足」、「やや不満」、「不満」共に0%であり、「不明」と回答した方が、87.5%、また、「満足」と回答した方が、6.3%、「普通」と回答した方が6.3%という結果になっています。（パーセンテージは、小数点以下第2位を四捨五入して算出しているため、合計が100.1%となっています。）

【移管後】

移管後において「満足」と回答した方は、43.8%、「やや満足」と回答した方は、18.8%であり、両方を合計すると、62.6%の方が、概ね満足しているという結果がでています。

また、「普通」と回答した方は、37.5%であり、この方々を含めると、100%となり、全ての方が、それほど大きな不満はないということが考察できます。（パーセンテージは、小数点以下第2位を四捨五入して算出しているため、合計が100.1%となっています。）

なお、「やや不満」、「不満」、「不明」と回答した方は、共に0%でした。



③ 全世帯（全体）

【移管前】

移管前において「満足」であると回答した方は、17.6%、「やや満足」であると回答した方は、5.9%であり、両方を合計すると、23.5%の方が、概ね満足しているという結果がでています。

また、「普通」であると回答した方は、29.4%であり、この方々を含めると、52.9%の方は、それほど大きな不満はないということが考察できます。

一方、「不満」、「やや不満」であると回答した方は、共に0%であり、不満ではないことが考察できます。

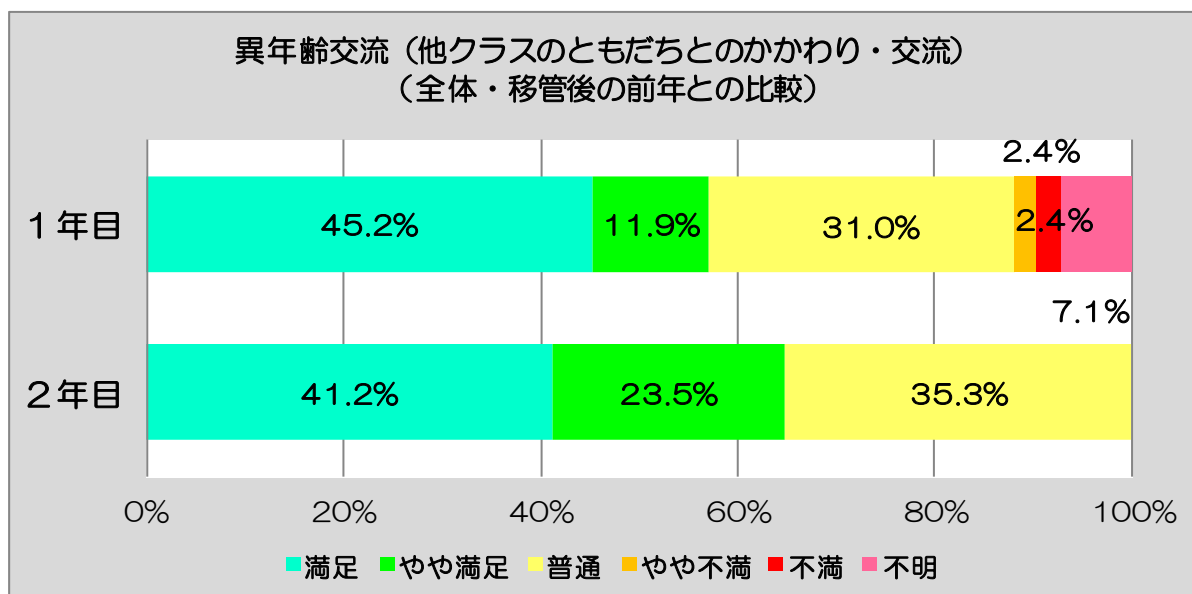
なお、「不明」であると回答した方は、47.1%であり、これは、民営化以後に在園することとなった世帯が約5割程度あり、移管前の状況が分からないことから、比率が高くなっているという結果がでています。

【移管後】

移管後において「満足」であると回答した方は、41.2%、「やや満足」であると回答した方は、23.5%であり、両方を合計すると、64.7%の方が、概ね満足しているという結果がでています。

また、「普通」であると回答した方は、35.3%であり、この方々を含めると、100%となり、全ての方が、それほど大きな不満はないということが考察できます。

なお、民営化後に在園することとなった世帯が約5割程度であるが、移管後の状況については把握されているため、「不明」であると回答した方の比率が、0%と、移管前と比較して低くなっているという結果がでています。



④ 1年目と2年目の比較（全体・移管後の前年との比較）

【1年目の結果】

1年目において「満足」であると回答した方は、45.2%、「やや満足」であると回答した方は、11.9%であり、両方を合計すると、57.1%の方が概ね満足しているという結果がでています。

また、「普通」であると回答した方は、31%であり、この方々を含めると、88.1%の方は、それほど大きな不満はないということが考察できます。

一方、「不満」であると回答した方は、2.4%、「やや不満」であると回答した方が、2.4%であり、4.8%の方が、何らかの不満を有しているという結果がでています。なお、「不明」であると回答した方は、7.1%でした。

【1年目と2年目の比較】

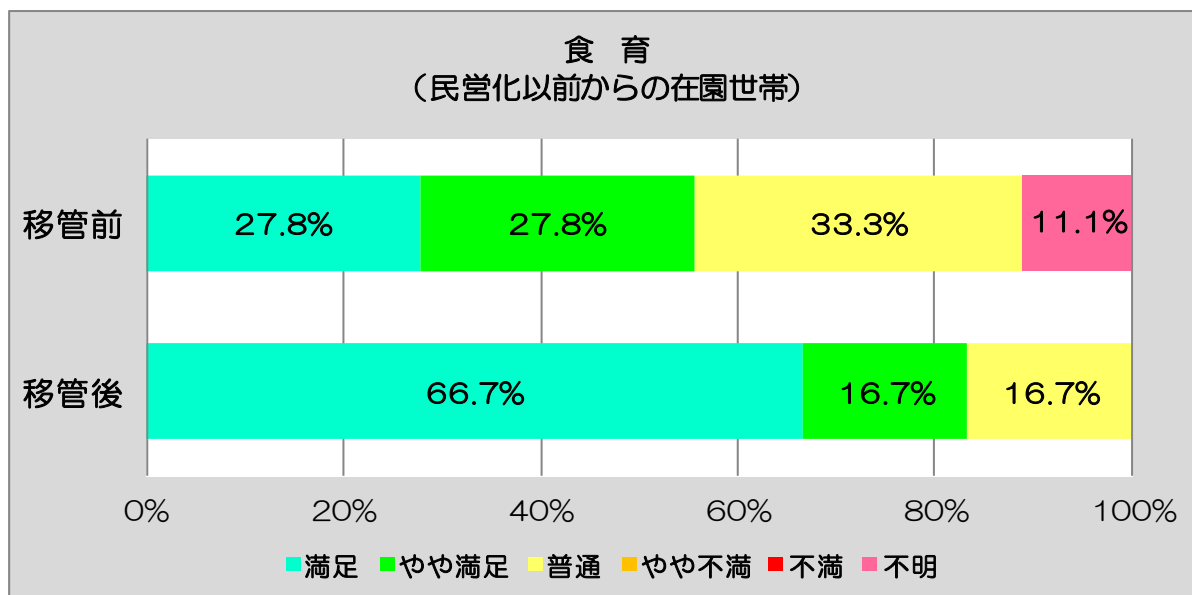
2年目において「満足」であると回答した方は、41.2%と、1年目と比較して4%減少していますが、「やや満足」であると回答した方は、1年目と比較して11.6%増加しています。

また、「普通」であると回答した方は、2年目において4.3%増加しており、「満足」、「やや満足」、「普通」であると回答した方の合計を比較すると、1年目が88.1%、2年目が100%と、2年目において11.9%増加しています。

一方、「不満」であると回答した方は、1年目2.4%、2年目0%と、2年目において2.4%減少し、「やや不満」であると回答した方は、1年目2.4%、2年目0%と、2年目において2.4%減少し、不満ではなくなったことが考察できます。なお、「不明」であると回答した方は、1年目7.1%、2年目0%でした。

(4) 食育

食育として、「満足」、「やや満足」、「普通」、「やや不満」、「不満」、「不明」の6つの項目から該当する項目を選択していただくとともに、移管後の全世帯の満足度について、1年目のアンケートの結果と比較しています。



① 民営化以前からの在園世帯

【移管前】

移管前において「満足」であると回答した方は、27.8%、「やや満足」であると回答した方は、27.8%であり、両方を合計すると、55.6%の方が概ね満足しているという結果がでています。

また、「普通」であると回答した方は、33.3%であり、この方々を含めると、88.9%の方は、それほど大きな不満はないということが考察できます。

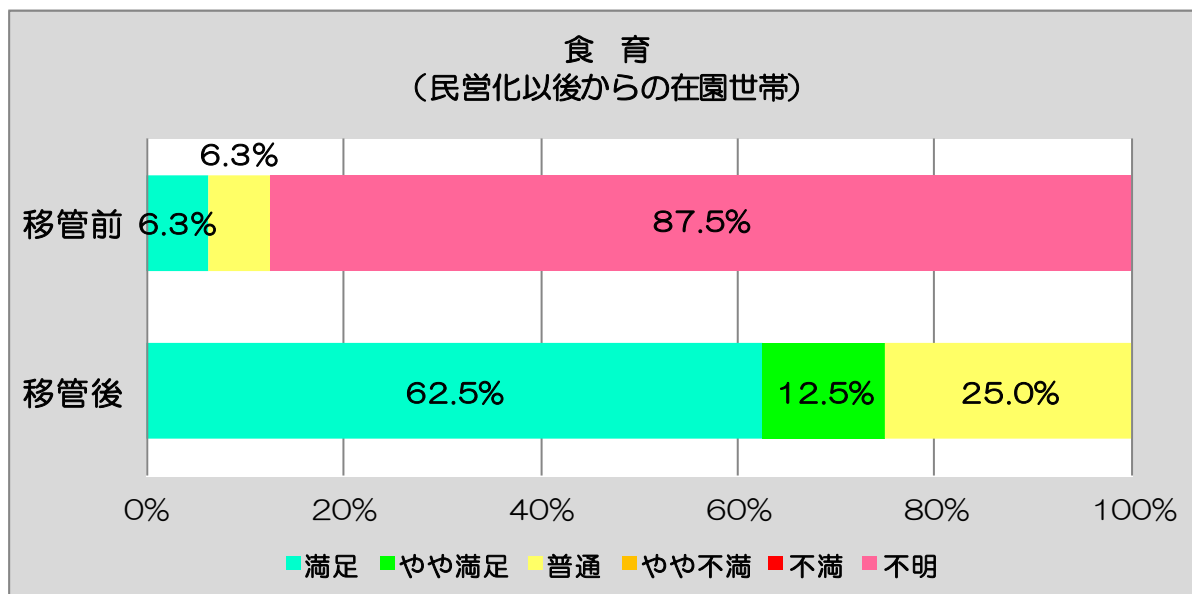
一方、「不満」、「やや不満」であると回答した方は、共に0%であり、不満ではないことが考察できます。なお、「不明」であると回答した方は、11.1%でした。

【移管後】

移管後において「満足」であると回答した方は、66.7%、「やや満足」であると回答した方は、16.7%であり、両方を合計すると、83.4%の方が、概ね満足しているという結果がでています。

また、「普通」であると回答した方は、16.7%であり、この方々を含めると、100%となり、全ての方が、それほど大きな不満はないということが考察できます。(パーセンテージは、小数点以下第2位を四捨五入して算出しているため、合計が100.1%となっています。)

なお、「やや不満」、「不満」、「不明」であると回答した方は、共に0%でした。



② 民営化以後の在園世帯

【移管前】

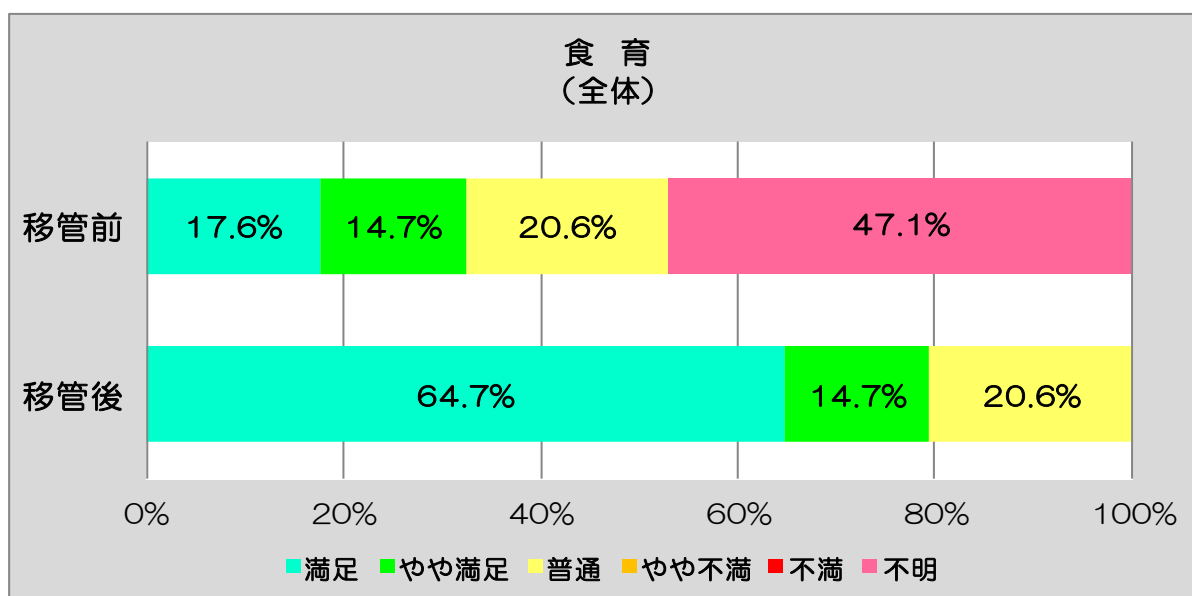
民営化後に在園することとなった世帯であり、移管前の状況が分からないため、「やや満足」、「やや不満」、「不満」共に0%であり、「不明」であると回答した方が、87.5%、また、「満足」と回答した方が、6.3%、「普通」と回答した方が6.3%という結果になっています。（パーセンテージは、小数点以下第2位を四捨五入して算出しているため、合計が100.1%となっています。）

【移管後】

移管後において「満足」と回答した方は、62.5%、「やや満足」と回答した方は、12.5%であり、両方を合計すると、75%の方が、概ね満足しているという結果がでています。

また、「普通」と回答した方は、25%であり、この方々を含めると、100%となり、全ての方が、それほど大きな不満はないということが考察できます。

なお、「やや不満」、「不満」、「不明」と回答した方は、共に0%でした。



③ 全世帯（全体）

【移管前】

移管前において「満足」であると回答した方は、17.6%、「やや満足」であると回答した方は、14.7%であり、両方を合計すると、32.3%の方が、概ね満足しているという結果がでています。

また、「普通」であると回答した方は、20.6%であり、この方々を含めると、52.9%の方は、それほど大きな不満はないということが考察できます。

一方、「不満」、「やや不満」であると回答した方は、共に0%であり、不満ではないことが考察できます。

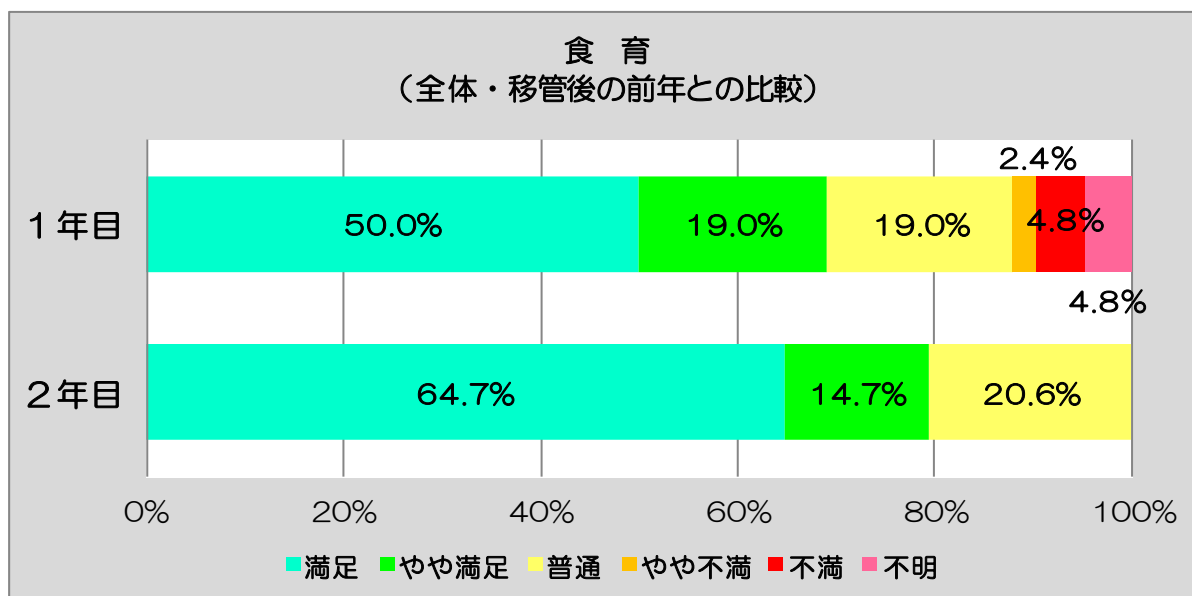
なお、「不明」であると回答した方は、47.1%であり、これは、民営化以後に在園することとなった世帯が約5割程度あり、移管前の状況が分からないことから、比率が高くなっているという結果がでています。

【移管後】

移管後において「満足」であると回答した方は、64.7%、「やや満足」であると回答した方は、14.7%であり、両方を合計すると、79.4%の方が、概ね満足しているという結果がでています。

また、「普通」であると回答した方は、20.6%であり、この方々を含めると、100%となり、全ての方が、それほど大きな不満はないということが考察できます。

なお、民営化後に在園することとなった世帯が約5割程度であるが、移管後の状況については把握されているため、「不明」であると回答した方の比率が、0%と、移管前と比較して低くなっているという結果がでています。



④ 1年目と2年目の比較（全体・移管後の前年との比較）

【1年目の結果】

1年目において「満足」であると回答した方は、50%、「やや満足」であると回答した方は、19%であり、両方を合計すると、69%の方が概ね満足しているという結果がでています。

また、「普通」であると回答した方は、19%であり、この方々を含めると、88%の方は、それほど大きな不満はないということが考察できます。

一方、「不満」であると回答した方は、4.8%、「やや不満」であると回答した方が、2.4%であり、7.2%の方が、何らかの不満を有しているという結果がでています。なお、「不明」であると回答した方は、4.8%でした。

【1年目と2年目の比較】

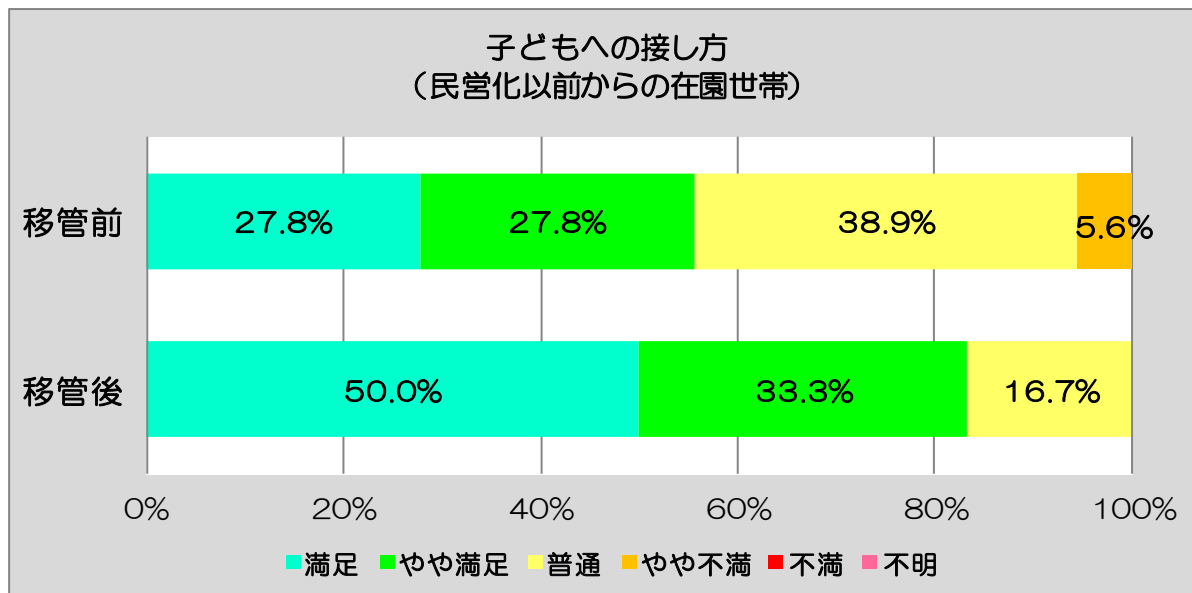
2年目において「満足」であると回答した方は、64.7%と、1年目と比較して14.7%増加していますが、「やや満足」であると回答した方は、1年目と比較して4.3%減少しています。

また、「普通」であると回答した方は、2年目において1.6%増加しており、「満足」、「やや満足」、「普通」であると回答した方の合計を比較すると、1年目が88%、2年目が100%と、2年目において12%増加しています。

一方、「不満」であると回答した方は、1年目4.8%、2年目0%と、2年目において4.8%減少し、「やや不満」であると回答した方は、1年目2.4%、2年目0%と、2年目において2.4%減少し、不満ではなくなったことが考察できます。なお、「不明」であると回答した方は、1年目4.8%、2年目0%でした。

(5) 子どもへの接し方

子どもへの接し方として、「満足」、「やや満足」、「普通」、「やや不満」、「不満」、「不明」の6つの項目から該当する項目を選択していただくとともに、移管後の全世帯の満足度について、1年目のアンケートの結果と比較しています。



① 民営化以前からの在園世帯

【移管前】

移管前において「満足」であると回答した方は、27.8%、「やや満足」であると回答した方は、27.8%であり、両方を合計すると、55.6%の方が概ね満足しているという結果がでています。

また、「普通」であると回答した方は、38.9%であり、この方々を含めると、94.5%の方は、それほど大きな不満はないということが考察できます。

一方、「不満」であると回答した方は、0%でしたが、「やや不満」であると回答した方は、5.6%であり、5.6%の方が、何らかの不満を有しているという結果がでています。なお、「不明」であると回答した方は、0%でした。

(パーセンテージは、小数点以下第2位を四捨五入して算出しているため、合計が100.1%となっています。)

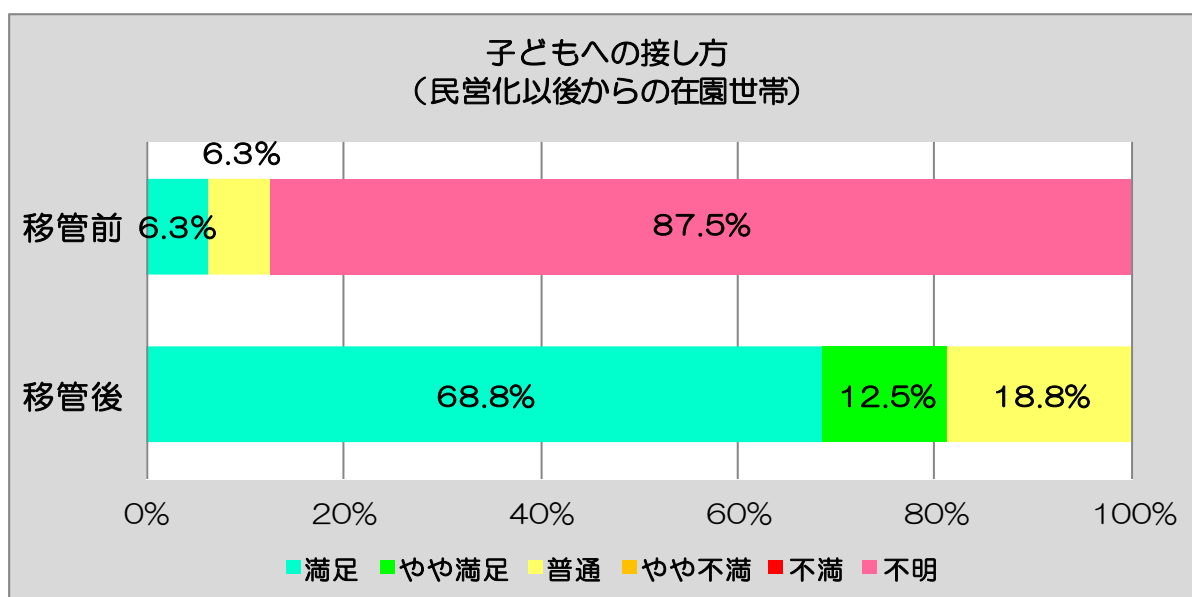
【移管後】

移管後において「満足」であると回答した方は、50%、「やや満足」であると回答した方は、33.3%であり、両方を合計すると、83.3%の方が、概ね満足しているという結果がでています。

また、「普通」であると回答した方は、16.7%であり、この方々を含めると、100%となり、全ての方が、それほど大きな不満はないということが考察できます。

なお、「やや不満」、「不満」、「不明」であると回答した方は、共に0%

でした。



② 民営化以後の在園世帯

【移管前】

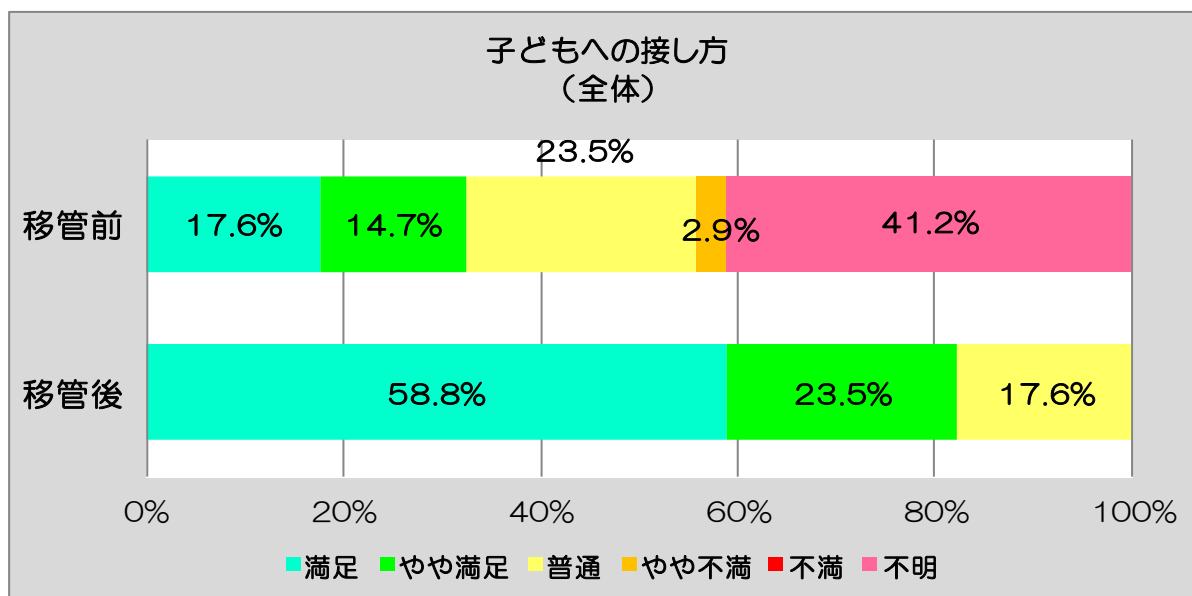
民営化後に在園することとなった世帯であり、移管前の状況が分からないため、「やや満足」、「やや不満」、「不満」共に0%であり、「不明」であると回答した方が、87.5%、また、「満足」と回答した方が、6.3%、「普通」と回答した方が6.3%という結果になっています。（パーセンテージは、小数点以下第2位を四捨五入して算出しているため、合計が100.1%となっています。）

【移管後】

移管後において「満足」と回答した方は、68.8%、「やや満足」と回答した方は、12.5%であり、両方を合計すると、81.3%の方が、概ね満足しているという結果がでています。

また、「普通」と回答した方は、18.8%であり、この方々を含めると、100%となり、全ての方が、それほど大きな不満はないということが考察できます。（パーセンテージは、小数点以下第2位を四捨五入して算出しているため、合計が100.1%となっています。）

なお、「やや不満」、「不満」、「不明」と回答した方は、共に0%でした。



③ 全世帯（全体）

【移管前】

移管前において「満足」であると回答した方は、17.6%、「やや満足」であると回答した方は、14.7%であり、両方を合計すると、32.3%の方が、概ね満足しているという結果がでています。

また、「普通」であると回答した方は、23.5%であり、この方々を含めると、55.8%の方は、それほど大きな不満はないということが考察できます。

一方、「不満」であると回答した方は、0%でしたが、「やや不満」であると回答した方は、2.9%であり、2.9%の方が、何らかの不満を有しているという結果がでています。

なお、「不明」であると回答した方は、41.2%であり、これは、民営化後に在園することとなった世帯が約5割程度あり、移管前の状況が分からないことから、比率が高くなっているという結果がでています。（パーセンテージは、小数点以下第2位を四捨五入して算出しているため、合計が99.9%となっています。）

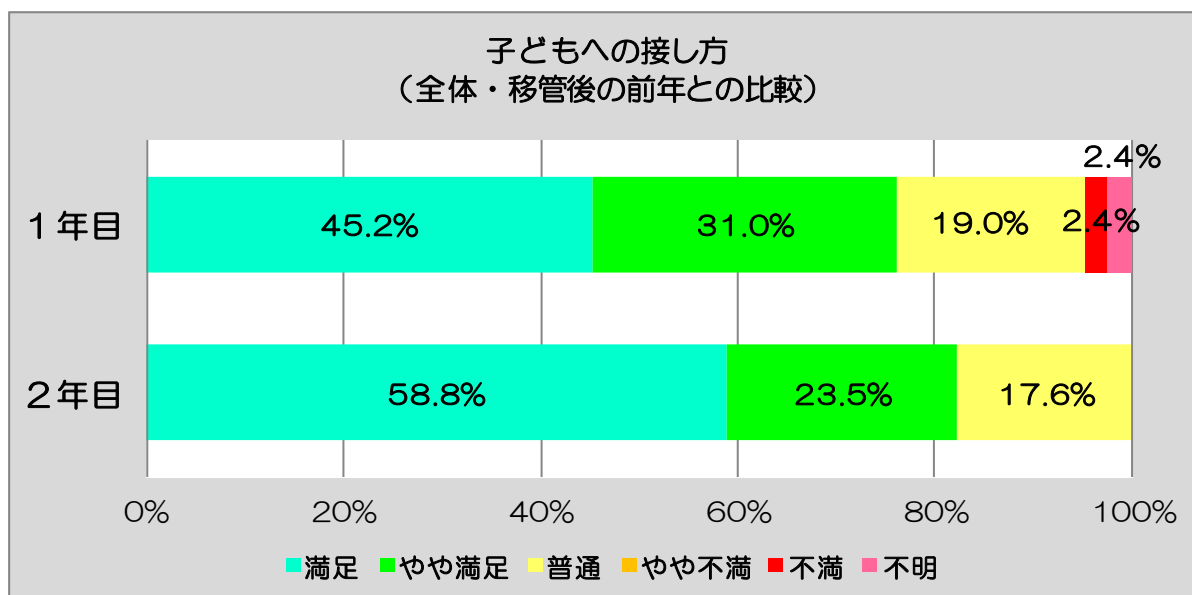
【移管後】

移管後において「満足」であると回答した方は、58.8%、「やや満足」であると回答した方は、23.5%であり、両方を合計すると、82.3%の方が、概ね満足しているという結果がでています。

また、「普通」であると回答した方は、17.6%であり、この方々を含めると、100%となり、全ての方が、それほど大きな不満はないということが考察できます。（パーセンテージは、小数点以下第2位を四捨五入して算出しているため、合計が99.9%となっています。）

なお、民営化後に在園することとなった世帯が約5割程度であるが、移管

後の状況については把握されているため、「不明」であると回答した方の比率が、0%と、移管前と比較して低くなっているという結果がでています。



④ 1年目と2年目の比較（全体・移管後の前年との比較）

【1年目の結果】

1年目において「満足」であると回答した方は、45.2%、「やや満足」であると回答した方は、31%であり、両方を合計すると、76.2%の方が概ね満足しているという結果がでています。

また、「普通」であると回答した方は、19%であり、この方々を含めると、95.2%の方は、それほど大きな不満はないということが考察できます。

一方、「不満」であると回答した方は、2.4%、「やや不満」であると回答した方が、0%であり、2.4%の方が、何らかの不満を有しているという結果がでています。なお、「不明」であると回答した方は、2.4%でした。

【1年目と2年目の比較】

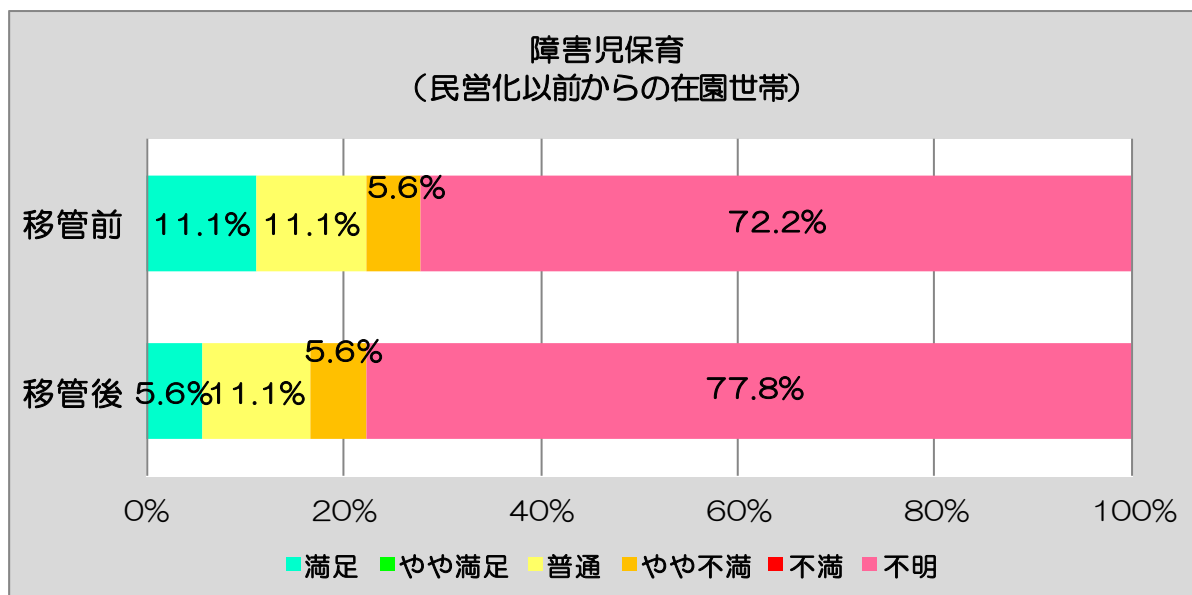
2年目において「満足」であると回答した方は、58.8%と、1年目と比較して13.6%増加していますが、「やや満足」であると回答した方は、1年目と比較して7.5%減少しています。

また、「普通」であると回答した方は、2年目において1.4%減少しており、「満足」、「やや満足」、「普通」であると回答した方の合計を比較すると、1年目が95.2%、2年目が100%と、2年目において4.8%増加しています。

一方、「不満」であると回答した方は、1年目2.4%、2年目0%と、2年目において2.4%減少し、「やや不満」であると回答した方は、1年目、2年目共に0%であり、2年目において不満ではなくなったことが考察できます。なお、「不明」であると回答した方は、1年目2.4%、2年目0%でした。

(6) 障害児保育

障害児保育として、「満足」、「やや満足」、「普通」、「やや不満」、「不満」、「不明」の6つの項目から該当する項目を選択していただくとともに、移管後の全世帯の満足度について、1年目のアンケートの結果と比較しています。



① 営化以前からの在園世帯

【移管前】

移管前において「満足」と回答した方は、11.1%、「やや満足」と回答した方は、0%であり、両方を合計すると、11.1%の方が概ね満足しているという結果がでています。

また、「普通」と回答した方は、11.1%であり、この方々を含めると、22.2%の方は、それほど大きな不満はないということが考察できます。

一方、「不満」と回答した方は、0%でしたが、「やや不満」と回答した方は、5.6%であり、5.6%の方が、何らかの不満を有しているという結果がでています。

なお、「不明」と回答した方は、72.2%であり、この設問に限っては、障害児保育の状況（加配の状況など）を把握されている方のみの特化した結果がでていると考えられます。

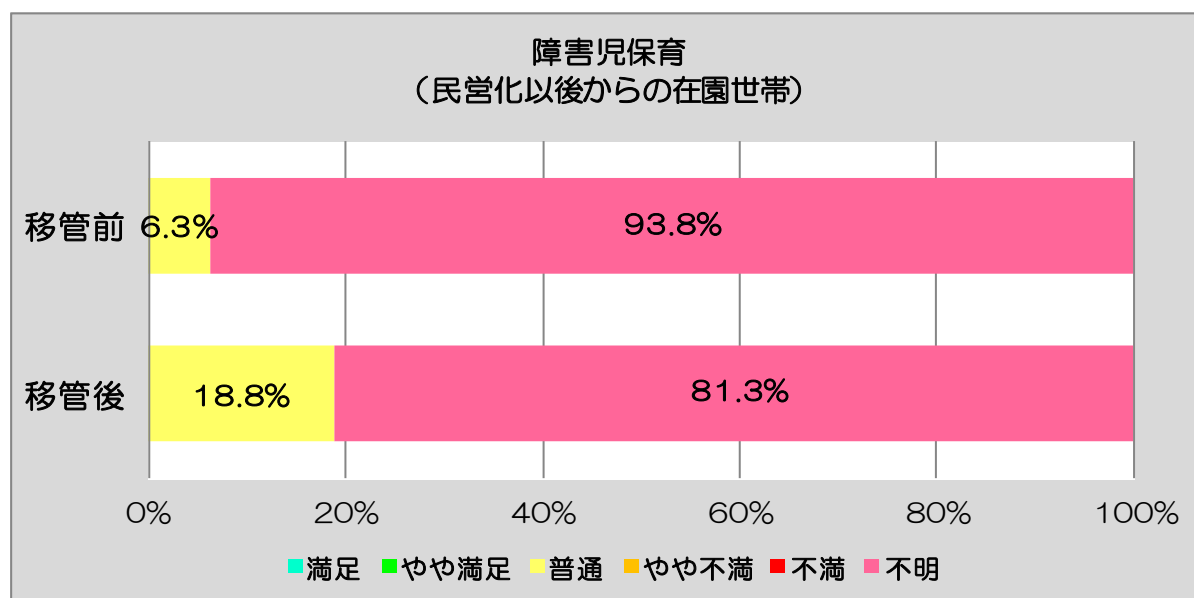
【移管後】

移管後において「満足」と回答した方は、5.6%、「やや満足」と回答した方は、0%であり、両方を合計すると、5.6%の方が、概ね満足しているという結果がでています。

また、「普通」と回答した方は、11.1%であり、この方々を含めると、16.7%の方は、それほど大きな不満はないということが考察できます。

一方、「不満」と回答した方は、0%でしたが、「やや不満」とある

と回答した方は、5.6%であり、5.6%の方が、何らかの不満を有しているという結果がでています。なお、「不明」として回答した方は、77.8%であり、この設問に限っては、障害児保育の状況（加配の状況など）を把握されている方のみで特化した結果がでていいると考えられます。（パーセンテージは、小数点以下第2位を四捨五入して算出しているため、合計が100.1%となっています。）



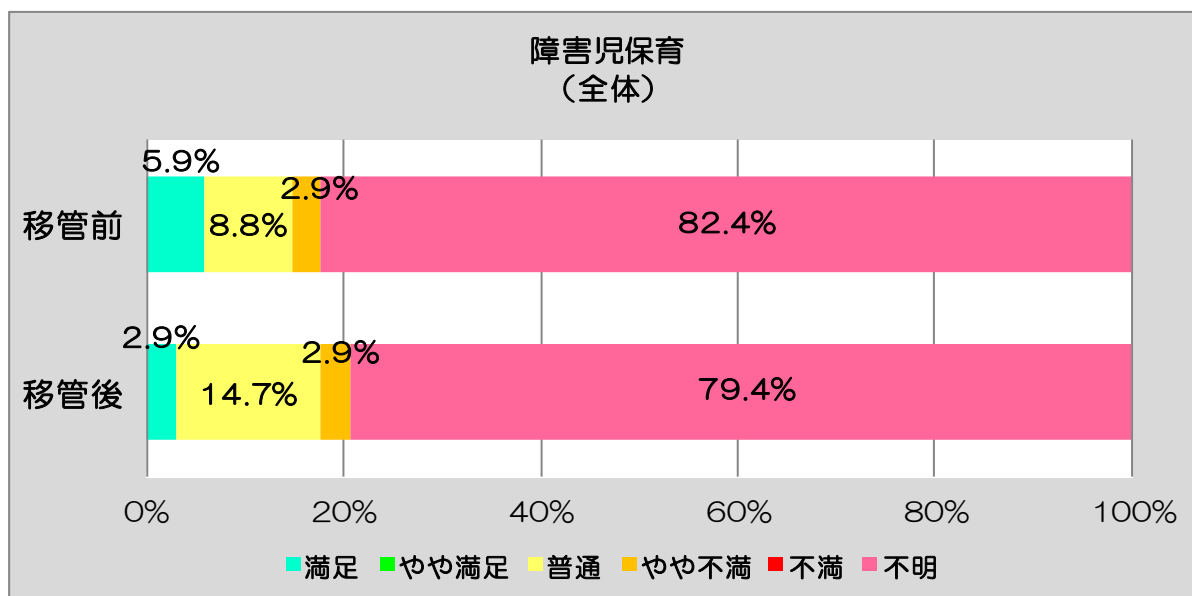
② 民営化以後の在園世帯

【移管前】

民営化後に在園することとなった世帯であり、移管前の状況が分からないため、「満足」、「やや満足」、「やや不満」、「不満」共に0%であり、「不明」として回答した方が、93.8%、また、「普通」として回答した方が、6.3%という結果になっています。（パーセンテージは、小数点以下第2位を四捨五入して算出しているため、合計が100.1%となっています。）

【移管後】

この設問に限っては、障害児保育の状況（加配の状況など）を把握されている方のみで特化した結果がでていいると考えら、移管後においても「満足」、「やや満足」、「やや不満」、「不満」として回答した方は、共に0%であり、「不明」として回答した方が、81.3%、また、「普通」として回答した方が、18.8%という結果がでています。（パーセンテージは、小数点以下第2位を四捨五入して算出しているため、合計が100.1%となっています。）



③ 全世帯（全体）

【移管前】

移管前において「満足」と回答した方は、5.9%、「やや満足」と回答した方は、0%であり、両方を合計すると、5.9%の方が、概ね満足しているという結果がでています。

また、「普通」と回答した方は、8.8%であり、この方々を含めると、14.7%の方は、それほど大きな不満はないということが考察できます。

一方、「不満」と回答した方は、0%でしたが、「やや不満」と回答した方は、2.9%であり、2.9%の方が、何らかの不満を有しているという結果がでています。

なお、「不明」と回答した方は、82.4%であり、この設問に限っては、障害児保育の状況（加配の状況など）を把握されている方のみの特化した結果がでていると考えられます。

【移管後】

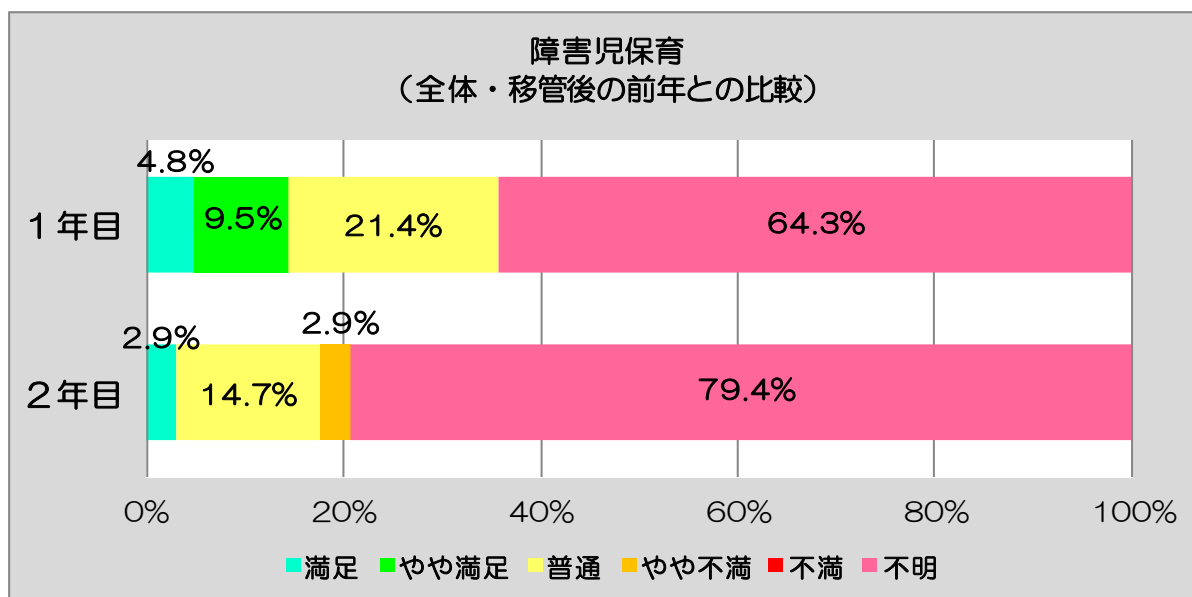
移管後において「満足」と回答した方は、2.9%、「やや満足」と回答した方は、0%であり、両方を合計すると、2.9%の方が、概ね満足しているという結果がでています。

また、「普通」と回答した方は、14.7%であり、この方々を含めると、17.6%の方は、それほど大きな不満はないということが考察できます。

一方、「不満」と回答した方は、0%でしたが、「やや不満」と回答した方は、2.9%であり、2.9%の方が、何らかの不満を有しているという結果がでています。

なお、「不明」と回答した方は、79.4%であり、この設問に限っては、障害児保育の状況（加配の状況など）を把握されている方のみの特化した

結果がでていると考えられます。（パーセンテージは、小数点以下第2位を四捨五入して算出しているため、合計が99.9%となっています。）



④ 1年目と2年目の比較（全体・移管後の前年との比較）

【1年目】

1年目において「満足」であると回答した方は、4.8%、「やや満足」であると回答した方は、9.5%であり、両方を合計すると、14.3%の方が概ね満足しているという結果がでています。

また、「普通」であると回答した方は、21.4%であり、この方々を含めると、35.7%の方が、それほど大きな不満はないということが考察できます。

一方、「不満」、「やや不満」であると回答した方は、共に0%であり、不満ではないことが考察できます。

なお、「不明」であると回答した方は、64.3%であり、この設問に限っては、障害児保育の状況（加配の状況など）を把握されている方のみに特化した結果がでていていると考えられます。

【1年目と2年目の比較】

2年目において「満足」であると回答した方は、2.9%と、1年目と比較して1.9%減少し、「やや満足」であると回答した方も、1年目と比較して9.5%減少しています。

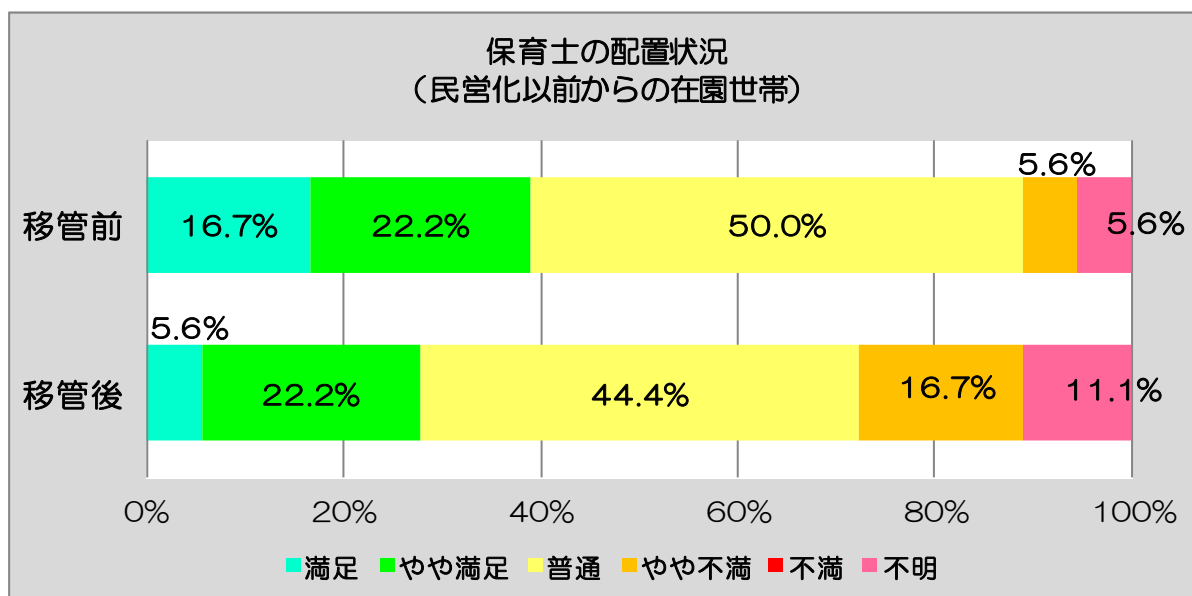
また、「普通」であると回答した方は、2年目において6.7%減少しており、「満足」、「やや満足」、「普通」であると回答した方の合計を比較すると、1年目が35.7%、2年目が17.6%と、2年目において、18.1%減少しています。

一方、「不満」であると回答した方は、1年目、2年目ともに0%でしたが、「やや不満」であると回答した方は、1年目0%、2年目2.9%と、2年目に

において2.9%増加しています。なお、「不明」と回答した方は、1年目64.3%、2年目79.4%で、この設問に限っては、障害児保育の状況（加配の状況など）を把握されている方のみに特化した結果がでていると考えられます。

(7) 保育士の配置状況

保育士の配置状況として、「満足」、「やや満足」、「普通」、「やや不満」、「不満」、「不明」の6つの項目から該当する項目を選択していただくとともに、移管後の全世帯の満足度について、1年目のアンケートの結果と比較しています。



① 民営化以前からの在園世帯

【移管前】

移管前において「満足」と回答した方は、16.7%、「やや満足」と回答した方は、22.2%であり、両方を合計すると、38.9%の方が概ね満足しているという結果がでています。

また、「普通」と回答した方は、50%であり、この方々を含めると、88.9%の方は、それほど大きな不満はないということが考察できます。

一方、「不満」と回答した方は、0%でしたが、「やや不満」と回答した方は、5.6%であり、5.6%の方が、何らかの不満を有しているという結果がでています。なお、「不明」と回答した方は、5.6%でした。

(パーセンテージは、小数点以下第2位を四捨五入して算出しているため、合計が100.1%となっています。)

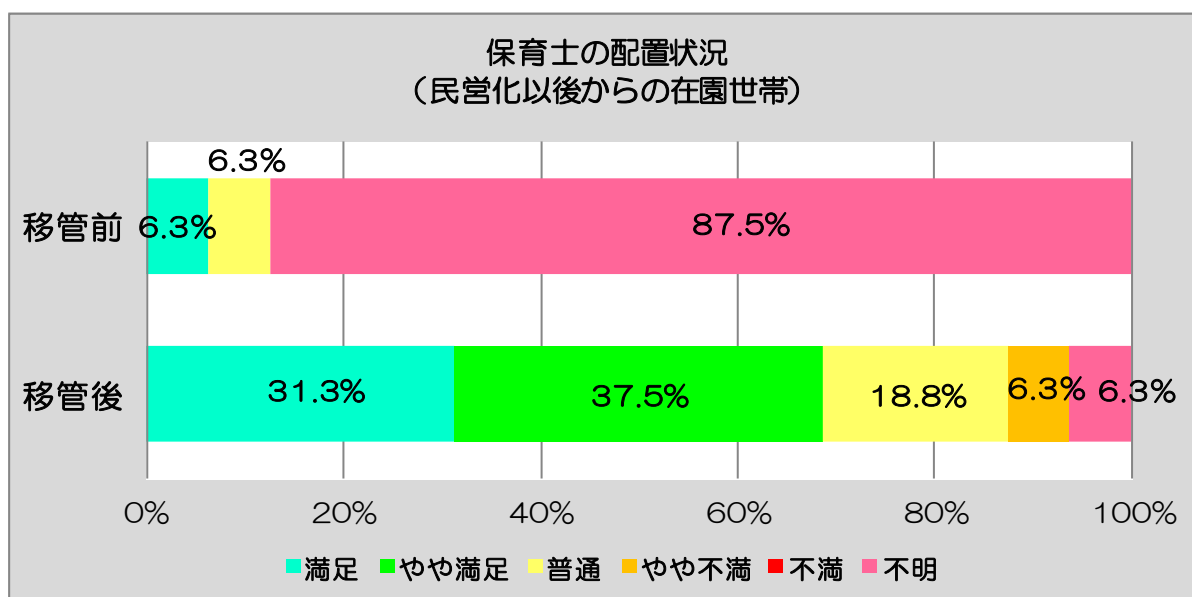
【移管後】

移管後において「満足」と回答した方は、5.6%、「やや満足」と回答した方は、22.2%であり、両方を合計すると、27.8%の方が、概

ね満足しているという結果がでています。

また、「普通」として回答した方は、44.4%であり、この方々を含めると、72.2%の方は、それほど大きな不満はないということが考察できます。

一方、「不満」として回答した方は、0%でしたが、「やや不満」として回答した方は、16.7%であり、16.7%の方が、何らかの不満を有しているという結果がでています。なお、「不明」として回答した方は、11.1%でした。



② 民営化以後の在園世帯

【移管前】

民営化後に在園することとなった世帯であり、移管前の状況が分からないため、「やや満足」、「やや不満」、「不満」共に0%であり、「不明」として回答した方が、87.5%、また、「満足」として回答した方が、6.3%、「普通」として回答した方が6.3%という結果になっています。（パーセンテージは、小数点以下第2位を四捨五入して算出しているため、合計が100.1%となっています。）

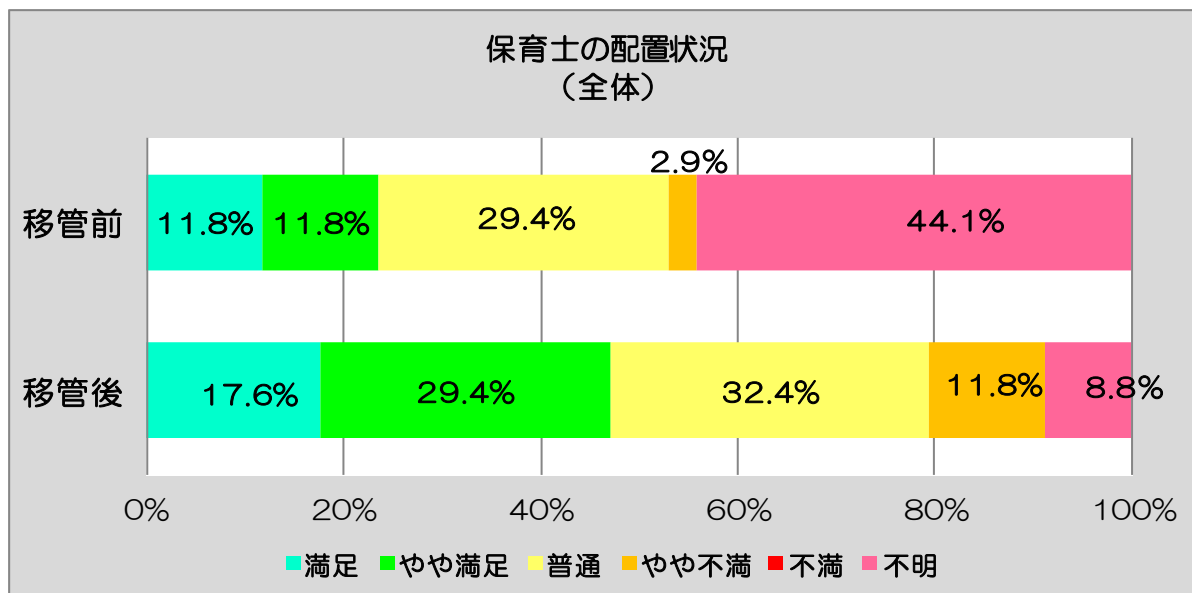
【移管後】

移管後において「満足」として回答した方は、31.3%、「やや満足」として回答した方は、37.5%であり、両方を合計すると、68.8%の方が、概ね満足しているという結果がでています。

また、「普通」として回答した方は、18.8%であり、この方々を含めると、87.6%の方は、それほど大きな不満はないということが考察できます。

一方、「不満」として回答した方は、0%でしたが、「やや不満」として回答した方は、6.3%であり、6.3%の方が、何らかの不満を有していると

いう結果がでています。なお、「不明」と回答した方は、6.3%でした。
 (パーセンテージは、小数点以下第2位を四捨五入して算出しているため、合計が100.2%となっています。)



③ 全世帯 (全体)

【移管前】

移管前において「満足」と回答した方は、11.8%、「やや満足」と回答した方は、11.8%であり、両方を合計すると、23.6%の方が、概ね満足しているという結果がでています。

また、「普通」と回答した方は、29.4%であり、この方々を含めると、53%の方は、それほど大きな不満はないということが考察できます。

一方、「不満」と回答した方は、0%でしたが、「やや不満」と回答した方は、2.9%であり、2.9%の方が、何らかの不満を有しているという結果がでています。

なお、「不明」と回答した方は、44.1%であり、これは、民営化後に在園することとなった世帯が約5割程度あり、移管前の状況が分からないことから、比率が高くなっているという結果がでています。

【移管後】

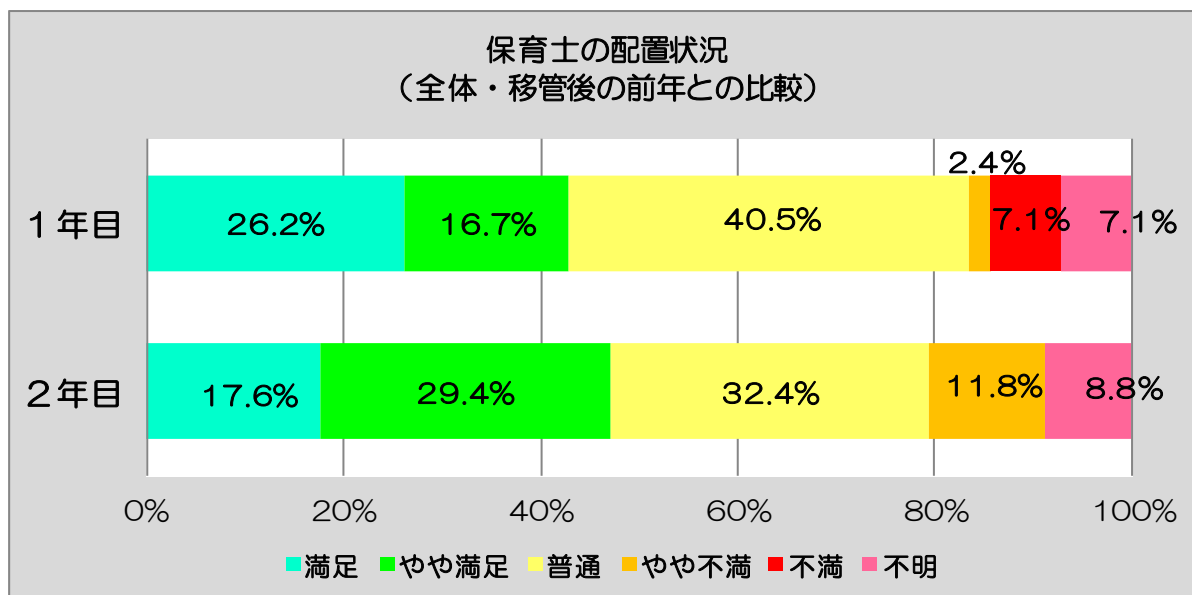
移管後において「満足」と回答した方は、17.6%、「やや満足」と回答した方は、29.4%であり、両方を合計すると、47%の方が、概ね満足しているという結果がでています。

また、「普通」と回答した方は、32.4%であり、この方々を含めると、79.4%の方は、それほど大きな不満はないということが考察できます。

一方、「不満」と回答した方は、0%でしたが、「やや不満」と回答した方は、11.8%であり、11.8%の方が、何らかの不満を有してい

るという結果がでています。

なお、民営化後に在園することとなった世帯が約約5割程度であるが、移管後の状況については把握されているため、「不明」として回答した方の比率が、8.8%と、移管前と比較して低くなっているという結果がでています。



④ 1年目と2年目の比較（全体・移管後の前年との比較）

【1年目】

1年目において「満足」として回答した方は、26.2%、「やや満足」として回答した方は、16.7%であり、両方を合計すると、42.9%の方が概ね満足しているという結果がでています。

また、「普通」として回答した方は、40.5%であり、この方々を含めると、83.4%の方が、それほど大きな不満はないということが考察できます。

一方、「不満」として回答した方は、7.1%、「やや不満」として回答した方は、2.4%であり、9.5%の方が、何らかの不満を有しているという結果がでています。なお、「不明」として回答した方は、7.1%でした。

【1年目と2年目の比較】

2年目において「満足」として回答した方は、17.6%と、1年目と比較して8.6%減少していますが、「やや満足」として回答した方は、1年目と比較して12.7%増加しています。

また、「普通」として回答した方は、2年目において8.1%減少しており、「満足」、「やや満足」、「普通」として回答した方の合計を比較すると、1年目が83.4%、2年目が79.4%と、2年目において、4%減少しています。

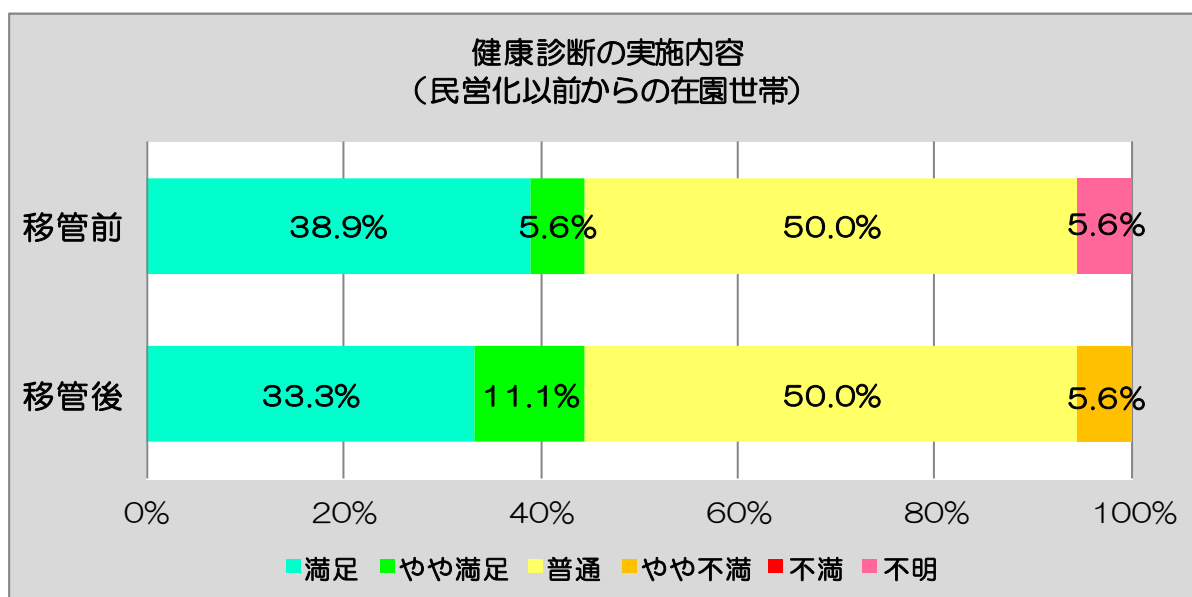
一方、「不満」として回答した方は、1年目7.1%、2年目0%で、2年目において7.1%減少し、「やや不満」として回答した方は、1年目2.4%、

2年目11.8%と、2年目において9.4%増加しています。なお、「不明」であると回答した方は、1年目7.1%、2年目8.8%でした。

3 保健関係について

(1) 健康診断の実施内容

健康診断の実施内容として、「満足」、「やや満足」、「普通」、「やや不満」、「不満」、「不明」の6つの項目から該当する項目を選択していただくとともに、移管後の全世帯の満足度について、1年目のアンケートの結果と比較しています。



① 民営化以前からの在園世帯

【移管前】

移管前において「満足」であると回答した方は、38.9%、「やや満足」であると回答した方は、5.6%であり、両方を合計すると、44.5%の方が概ね満足しているという結果がでています。

また、「普通」であると回答した方は、50%であり、この方々を含めると、94.5%の方は、それほど大きな不満はないということが考察できます。

一方、「不満」、「やや不満」であると回答した方は、共に0%であり、不満ではないことが考察できます。なお、「不明」であると回答した方は、5.6%でした。（パーセンテージは、小数点以下第2位を四捨五入して算出しているため、合計が100.1%となっています。）

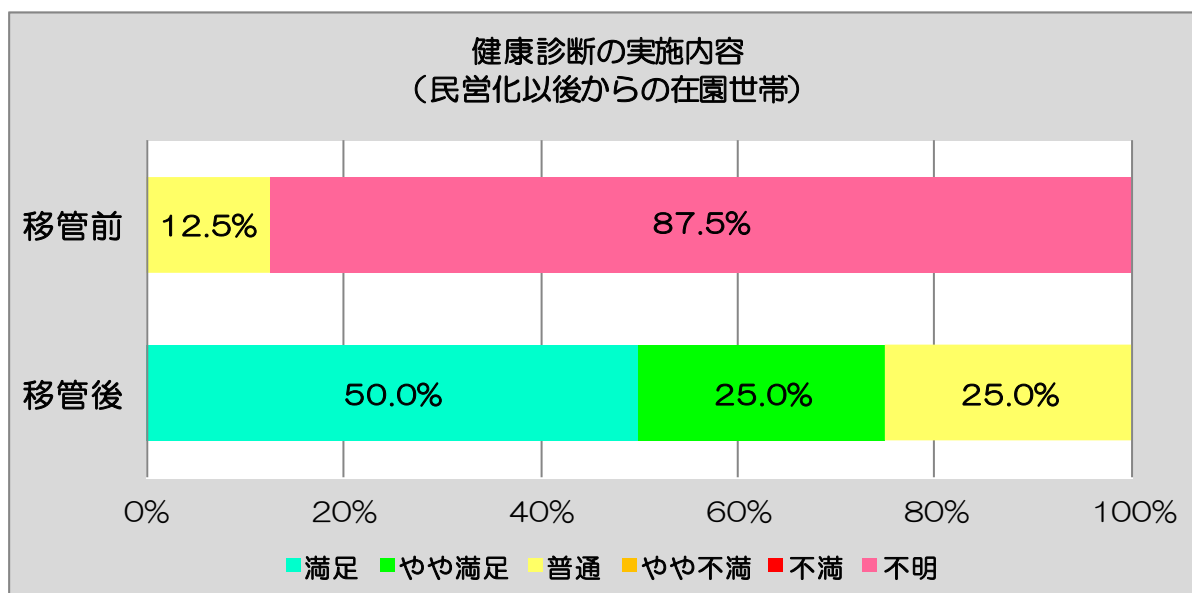
【移管後】

移管後において「満足」であると回答した方は、33.3%、「やや満足」であると回答した方は、11.1%であり、両方を合計すると、44.4%の方が、概ね満足しているという結果がでています。

また、「普通」であると回答した方は、50%であり、この方々を含めると、

94.4%の方は、それほど大きな不満はないということが考察できます。

一方、「不満」と回答した方は、0%でしたが、「やや不満」と回答した方は、5.6%であり、5.6%の方が、何らかの不満を有しているという結果がでています。なお、「不明」と回答した方は、0%でした。



② 民営化以後の在園世帯

【移管前】

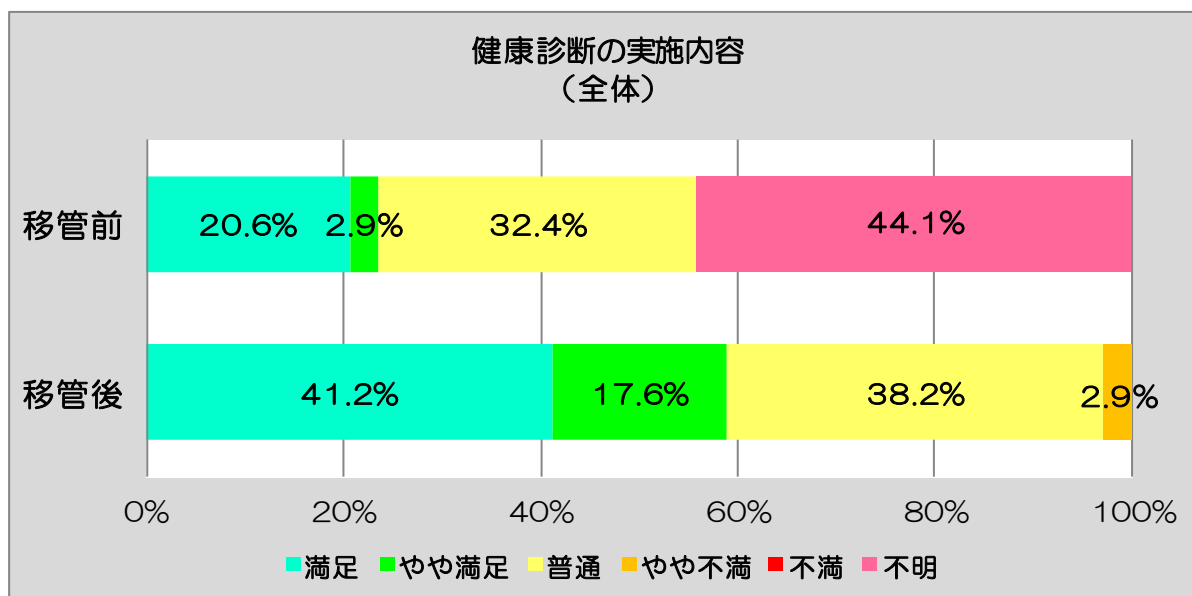
民営化後に在園することとなった世帯であり、移管前の状況が分からないため、「満足」、「やや満足」、「やや不満」、「不満」共に0%であり、「不明」と回答した方が、87.5%、また、「普通」と回答した方が、12.5%という結果になっています。

【移管後】

移管後において「満足」と回答した方は、50%、「やや満足」と回答した方は、25%であり、両方を合計すると、75%の方が、概ね満足しているという結果がでています。

また、「普通」と回答した方は、25%であり、この方々を含めると、100%となり、全ての方が、それほど大きな不満はないということが考察できます。

なお、「やや不満」、「不満」、「不明」と回答した方は、共に0%でした。



③ 全世帯（全体）

【移管前】

移管前において「満足」であると回答した方は、20.6%、「やや満足」であると回答した方は、2.9%であり、両方を合計すると、23.5%の方が、概ね満足しているという結果がでています。

また、「普通」であると回答した方は、32.4%であり、この方々を含めると、55.9%の方は、それほど大きな不満はないということが考察できます。

一方、「不満」、「やや不満」であると回答した方は、共に0%であり、不満ではないことが考察できます。

なお、「不明」であると回答した方は、44.1%であり、これは、民営化以後に在園することとなった世帯が約5割程度あり、移管前の状況が分からないことから、比率が高くなっているという結果がでています。

【移管後】

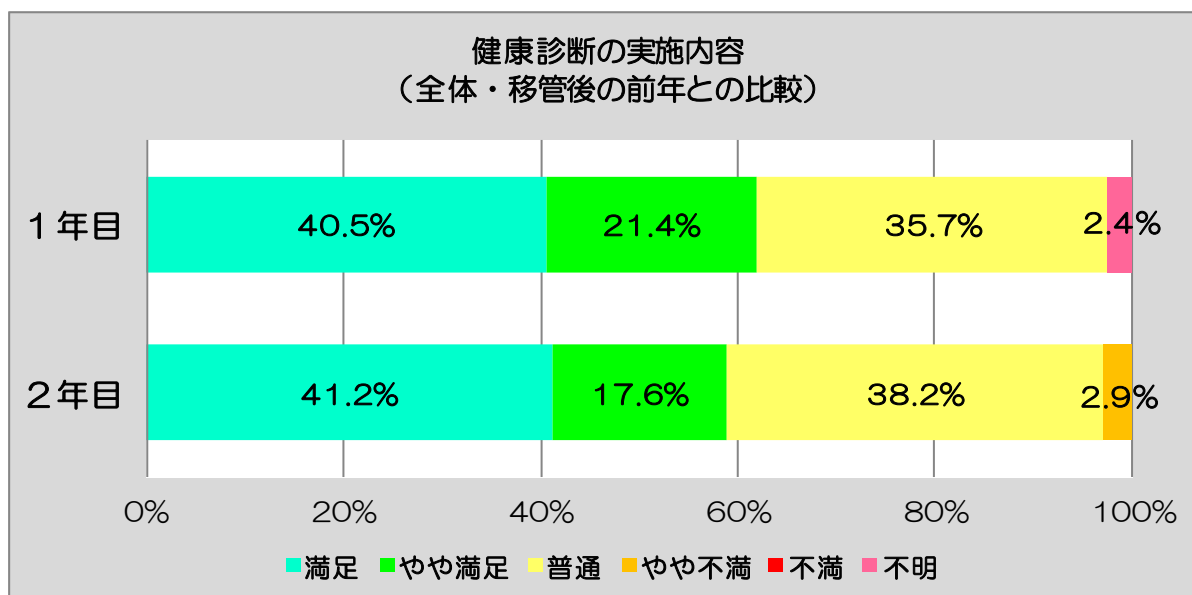
移管後において「満足」であると回答した方は、41.2%、「やや満足」であると回答した方は、17.6%であり、両方を合計すると、58.8%の方が、概ね満足しているという結果がでています。

また、「普通」であると回答した方は、38.2%であり、この方々を含めると、97%の方は、それほど大きな不満はないということが考察できます。

一方、「不満」であると回答した方は、0%でしたが、「やや不満」であると回答した方は、2.9%であり、2.9%の方が、何らかの不満を有しているという結果がでています。

なお、民営化後に在園することとなった世帯が約5割程度であるが、移管後の状況については把握されているため、「不明」であると回答した方の比率が、0%と、移管前と比較して低くなっているという結果がでています。（パ

ーセンテージは、小数点以下第2位を四捨五入して算出しているため、合計が99.9%となっています。)



④ 1年目と2年目の比較（全体・移管後の前年との比較）

【1年目】

1年目において「満足」であると回答した方は、40.5%、「やや満足」であると回答した方は、21.4%であり、両方を合計すると、61.9%の方が概ね満足しているという結果がでています。

また、「普通」であると回答した方は、35.7%であり、この方々を含めると、97.6%の方が、それほど大きな不満はないということが考察できます。

一方、「不満」、「やや不満」であると回答した方は、共に0%であり、不満ではないことが考察できます。なお、「不明」であると回答した方は、2.4%でした。

【1年目と2年目の比較】

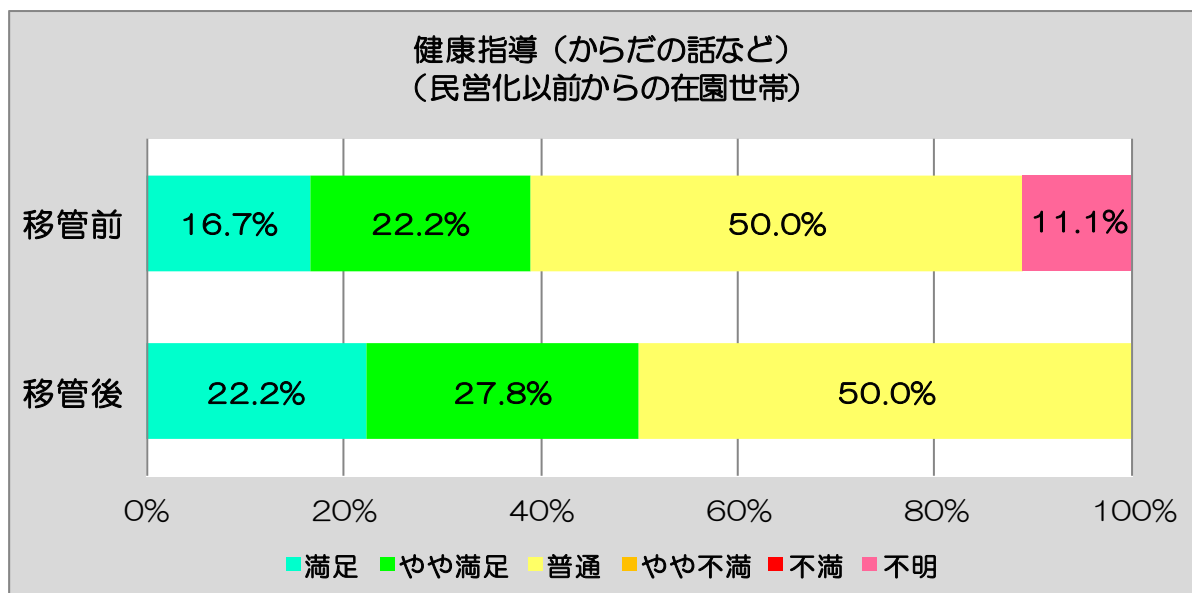
2年目において「満足」であると回答した方は、41.2%と、1年目と比較して0.7%増加していますが、「やや満足」であると回答した方は、1年目と比較して3.8%減少しています。

また、「普通」であると回答した方は、2年目において2.5%増加しており、「満足」、「やや満足」、「普通」であると回答した方の合計を比較すると、1年目が97.6%、2年目が97%と、2年目において、0.6%減少しています。

一方、「不満」であると回答した方は、1年目、2年目共に0%でしたが、「やや不満」であると回答した方は、1年目0%、2年目2.9%と、2年目において2.9%増加しています。なお、「不明」であると回答した方は、1年目2.4%、2年目0%でした。

(2) 健康指導（からだの話など）

健康指導として、「満足」、「やや満足」、「普通」、「やや不満」、「不満」、「不明」の6つの項目から該当する項目を選択していただくとともに、移管後の全世帯の満足度について、1年目のアンケートの結果と比較しています。



① 民営化以前からの在園世帯

【移管前】

移管前において「満足」であると回答した方は、16.7%、「やや満足」であると回答した方は、22.2%であり、両方を合計すると、38.9%の方が概ね満足しているという結果がでています。

また、「普通」であると回答した方は、50%であり、この方々を含めると、88.9%の方は、それほど大きな不満はないということが考察できます。

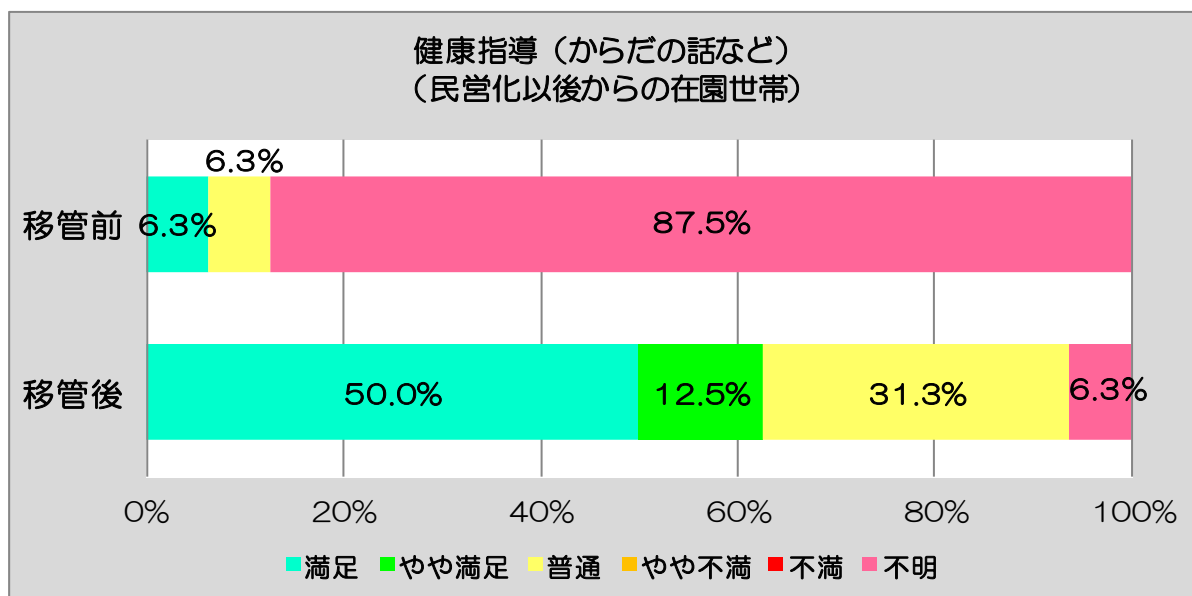
一方、「不満」、「やや不満」であると回答した方は、共に0%であり、不満ではないことが考察できます。なお、「不明」であると回答した方は、11.1%でした。

【移管後】

移管後において「満足」であると回答した方は、22.2%、「やや満足」であると回答した方は、27.8%であり、両方を合計すると、50%の方が、概ね満足しているという結果がでています。

また、「普通」であると回答した方は、50%であり、この方々を含めると、100%となり、全ての方が、それほど大きな不満はないということが考察できます。

なお、「やや不満」、「不満」、「不明」であると回答した方は、共に0%でした。



② 民営化以後の在園世帯

【移管前】

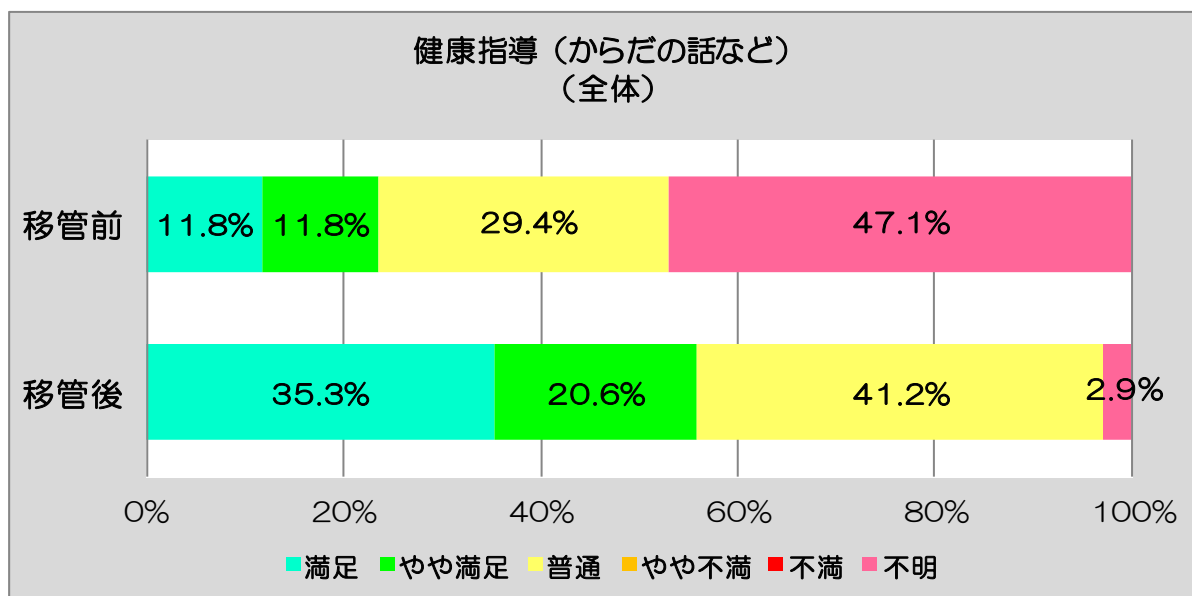
民営化後に在園することとなった世帯であり、移管前の状況が分からないため、「やや満足」、「やや不満」、「不満」共に0%であり、「不明」であると回答した方が、87.5%、また、「満足」と回答した方が、6.3%、「普通」と回答した方が、6.3%という結果になっています。（パーセンテージは、小数点以下第2位を四捨五入して算出しているため、合計が100.1%となっています。）

【移管後】

移管後において「満足」と回答した方は、50%、「やや満足」と回答した方は、12.5%であり、両方を合計すると、62.5%の方が、概ね満足しているという結果がでています。

また、「普通」と回答した方は、31.3%であり、この方々を含めると、93.8%の方は、それほど大きな不満はないということが考察できます。

一方、「不満」、「やや不満」と回答した方は、共に0%であり、不満ではないことが考察できます。なお、「不明」と回答した方は、6.3%でした。（パーセンテージは、小数点以下第2位を四捨五入して算出しているため、合計が100.1%となっています。）



③ 全世帯（全体）

【移管前】

移管前において「満足」であると回答した方は、11.8%、「やや満足」であると回答した方は、11.8%であり、両方を合計すると、23.6%の方が、概ね満足しているという結果がでています。

また、「普通」であると回答した方は、29.4%であり、この方々を含めると、53%の方は、それほど大きな不満はないということが考察できます。

一方、「不満」、「やや不満」であると回答した方は、共に0%であり、不満ではないことが考察できます。

なお、「不明」であると回答した方は、47.1%であり、これは、民営化以後に在園することとなった世帯が約5割程度あり、移管前の状況が分からないことから、比率が高くなっているという結果がでています。（パーセンテージは、小数点以下第2位を四捨五入して算出しているため、合計が100.1%となっています。）

【移管後】

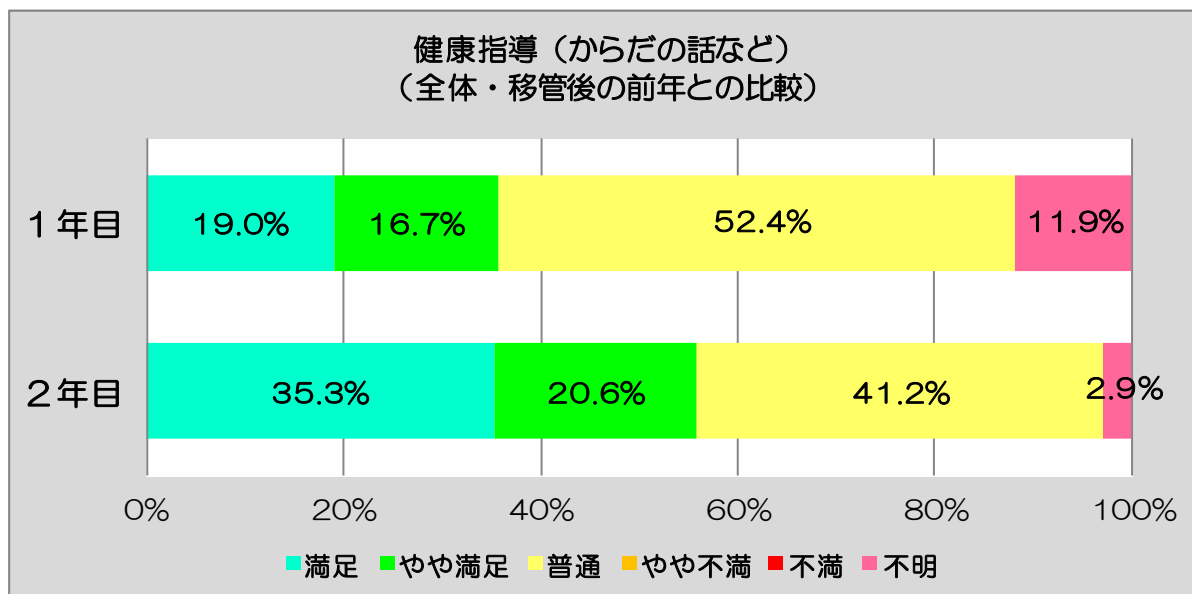
移管後において「満足」であると回答した方は、35.3%、「やや満足」であると回答した方は、20.6%であり、両方を合計すると、55.9%の方が、概ね満足しているという結果がでています。

また、「普通」であると回答した方は、41.2%であり、この方々を含めると、97.1%の方は、それほど大きな不満はないということが考察できます。

一方、「不満」、「やや不満」であると回答した方は、共に0%であり、不満ではないことが考察できます。

なお、民営化後に在園することとなった世帯が約5割程度であるが、移管後の状況については把握されているため、「不明」であると回答した方の比率

が、2.9%と、移管前と比較して低くなっているという結果がでています。



④ 1年目と2年目の比較（全体・移管後の前年との比較）

【1年目】

1年目において「満足」であると回答した方は、19%、「やや満足」であると回答した方は、16.7%であり、両方を合計すると、35.7%の方が概ね満足しているという結果がでています。

また、「普通」であると回答した方は、52.4%であり、この方々を含めると、88.1の方が、それほど大きな不満はないということが考察できます。

一方、「不満」、「やや不満」であると回答した方は、共に0%であり、不満ではないことが考察できます。なお、「不明」であると回答した方は、11.9%でした。

【1年目と2年目の比較】

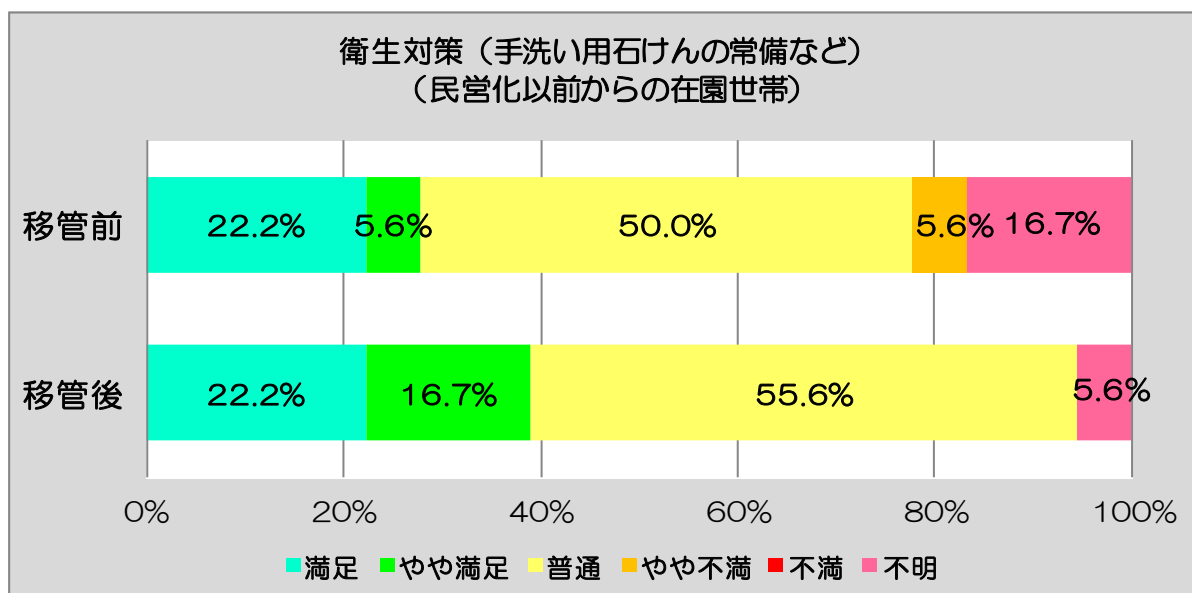
2年目において「満足」であると回答した方は、35.3%と、1年目と比較して16.3%増加し、「やや満足」であると回答した方も、1年目と比較して3.9%増加しています。

また、「普通」であると回答した方は、2年目において11.2%減少しており、「満足」、「やや満足」、「普通」であると回答した方の合計を比較すると、1年目が88.1%、2年目が97.1%と、2年目において、9%増加しています。

一方、「不満」、「やや不満」であると回答した方は、1年目、2年目共に0%であり、不満ではないことが考察できます。なお、「不明」であると回答した方は、1年目11.9%、2年目2.9%でした。

(3) 衛生対策（手洗い用石けんの常備など）

衛生対策（手洗い用石けんの常備など）として、「満足」、「やや満足」、「普通」、「やや不満」、「不満」、「不明」の6つの項目から該当する項目を選択していただくとともに、移管後の全世帯の満足度について、1年目のアンケートの結果と比較しています。



① 民営化以前からの在園世帯

【移管前】

移管前において「満足」であると回答した方は、22.2%、「やや満足」であると回答した方は、5.6%であり、両方を合計すると、27.8%の方が概ね満足しているという結果がでています。

また、「普通」であると回答した方は、50%であり、この方々を含めると、77.8%の方は、それほど大きな不満はないということが考察できます。

一方、「不満」であると回答した方は、0%でしたが、「やや不満」であると回答した方は、5.6%であり、5.6%の方が、何らかの不満を有しているという結果がでています。なお、「不明」であると回答した方は、16.7%でした。（パーセンテージは、小数点以下第2位を四捨五入して算出しているため、合計が100.1%となっています。）

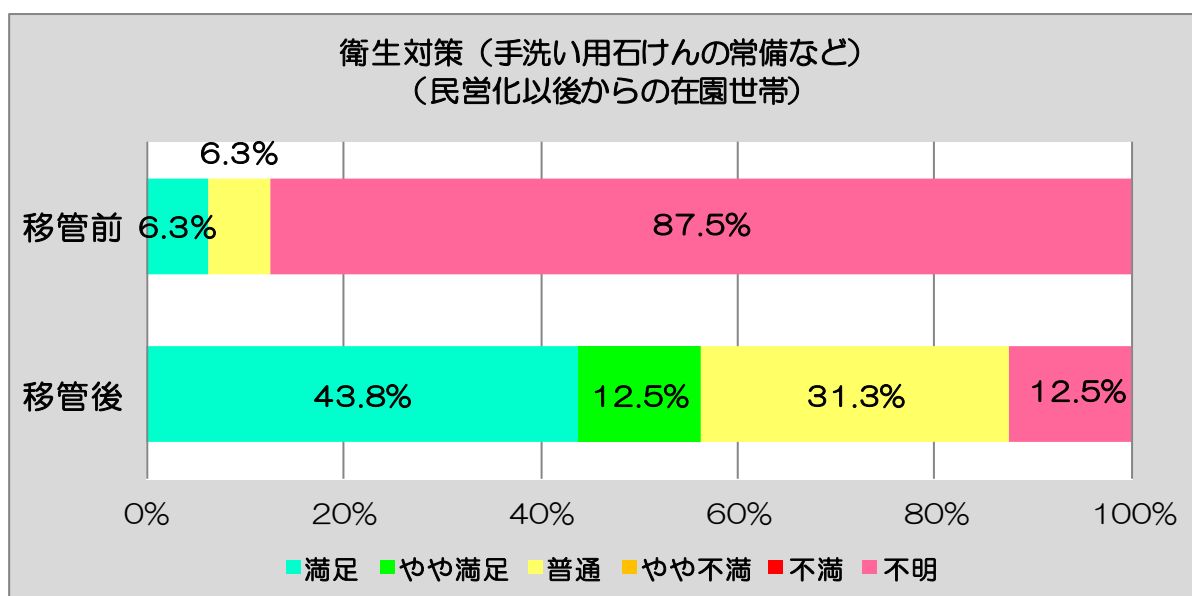
【移管後】

移管後において「満足」であると回答した方は、22.2%、「やや満足」であると回答した方は、16.7%であり、両方を合計すると、38.9%の方が、概ね満足しているという結果がでています。

また、「普通」であると回答した方は、55.6%であり、この方々を含めると、94.5%の方は、それほど大きな不満はないということが考察できます。

一方、「不満」、「やや不満」であると回答した方は、共に0%であり、不

満ではないことが考察できます。なお、「不明」と回答した方は、5.6%でした。（パーセンテージは、小数点以下第2位を四捨五入して算出しているため、合計が100.1%となっています。）



② 民営化以後の在園世帯

【移管前】

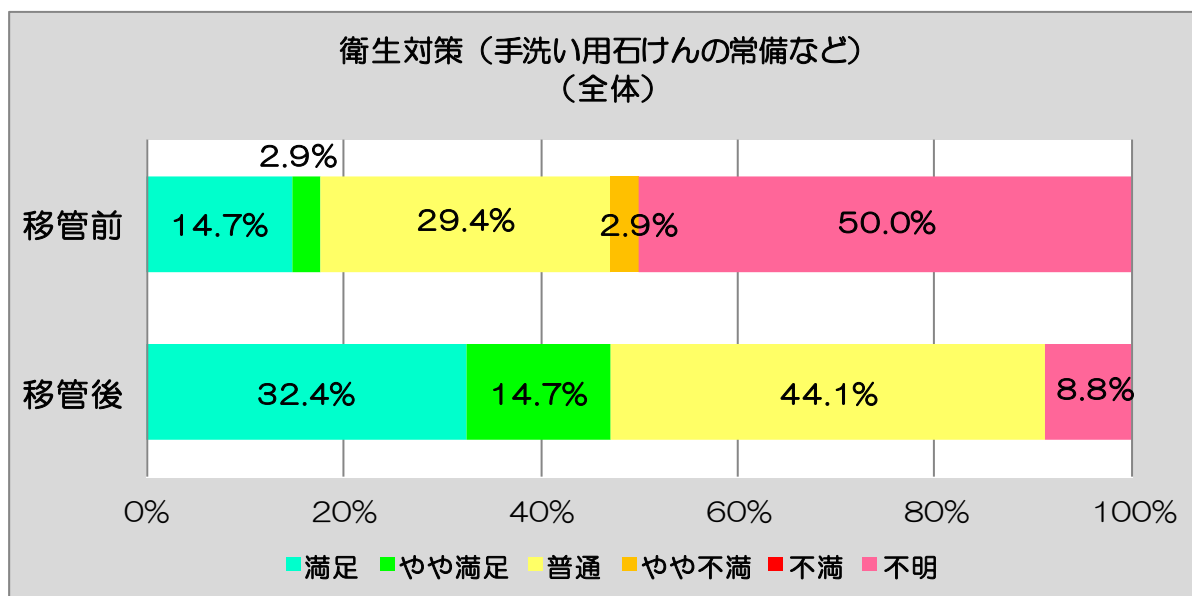
民営化後に在園することとなった世帯であり、移管前の状況が分からないため、「やや満足」、「やや不満」、「不満」共に0%であり、「不明」と回答した方が、87.5%、また、「満足」と回答した方が、6.3%、「普通」と回答した方が、6.3%という結果になっています。（パーセンテージは、小数点以下第2位を四捨五入して算出しているため、合計が100.1%となっています。）

【移管後】

移管後において「満足」と回答した方は、43.8%、「やや満足」と回答した方は、12.5%であり、両方を合計すると、56.3%の方が、概ね満足しているという結果がでています。

また、「普通」と回答した方は、31.3%であり、この方々を含めると、87.6%の方は、それほど大きな不満はないということが考察できます。

一方、「不満」、「やや不満」と回答した方は、共に0%であり、不満ではないことが考察できます。なお、「不明」と回答した方は、12.5%でした。（パーセンテージは、小数点以下第2位を四捨五入して算出しているため、合計が100.1%となっています。）



③ 全世帯（全体）

【移管前】

移管前において「満足」であると回答した方は、14.7%、「やや満足」であると回答した方は、2.9%であり、両方を合計すると、17.6%の方が、概ね満足しているという結果がでています。

また、「普通」であると回答した方は、29.4%であり、この方々を含めると、47%の方は、それほど大きな不満はないということが考察できます。

一方、「不満」であると回答した方は、0%でしたが、「やや不満」であると回答した方は、2.9%であり、2.9%の方が、何らかの不満を有しているという結果がでています。

なお、「不明」であると回答した方は、50%であり、これは、民営化以後に在園することとなった世帯が約5割程度あり、移管前の状況が分からないことから、比率が高くなっているという結果がでています。（パーセンテージは、小数点以下第2位を四捨五入して算出しているため、合計が99.9%となっています。）

【移管後】

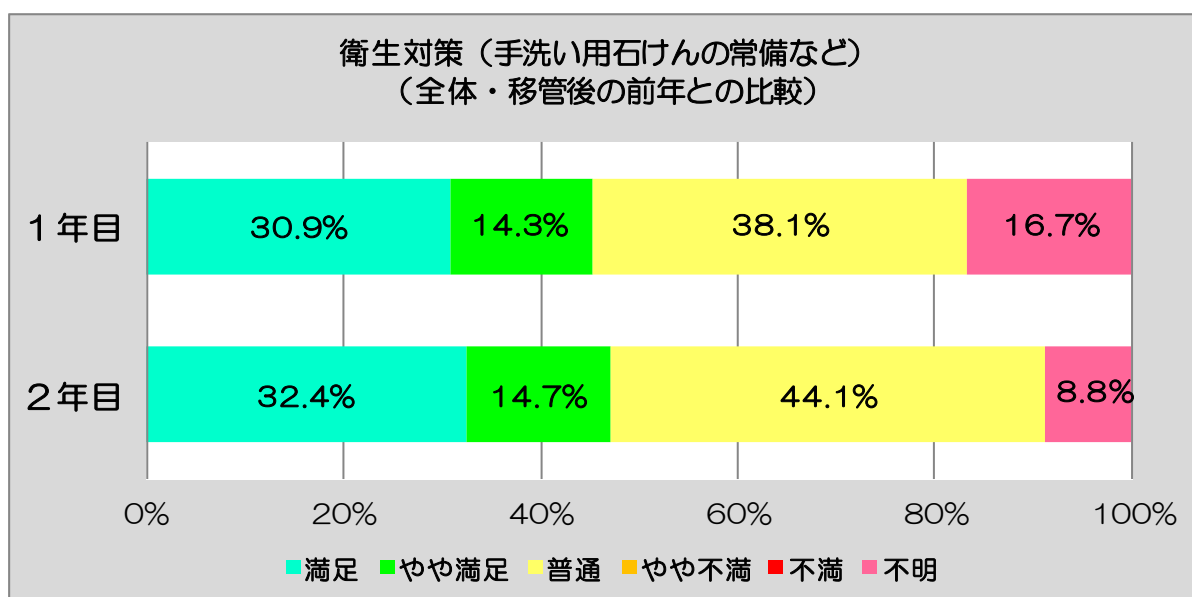
移管後において「満足」であると回答した方は、32.4%、「やや満足」であると回答した方は、14.7%であり、両方を合計すると、47.1%の方が、概ね満足しているという結果がでています。

また、「普通」であると回答した方は、44.1%であり、この方々を含めると、91.2%の方は、それほど大きな不満はないということが考察できます。

一方、「不満」、「やや不満」であると回答した方は、共に0%であり、不満ではないことが考察できます。

なお、民営化後に在園することとなった世帯が約5割程度であるが、移管

後の状況については把握されているため、「不明」と回答した方の比率が、8.8%と、移管前と比較して低くなっているという結果がでています。



④ 1年目と2年目の比較（全体・移管後の前年との比較）

【1年目】

1年目において「満足」と回答した方は、30.9%、「やや満足」と回答した方は、14.3%であり、両方を合計すると、45.2%の方が概ね満足しているという結果がでています。

また、「普通」と回答した方は、38.1%であり、この方々を含めると、83.3%の方が、それほど大きな不満はないということが考察できます。

一方、「不満」、「やや不満」と回答した方は、共に0%であり、不満ではないことが考察できます。なお、「不明」と回答した方は、16.7%でした。

【1年目と2年目の比較】

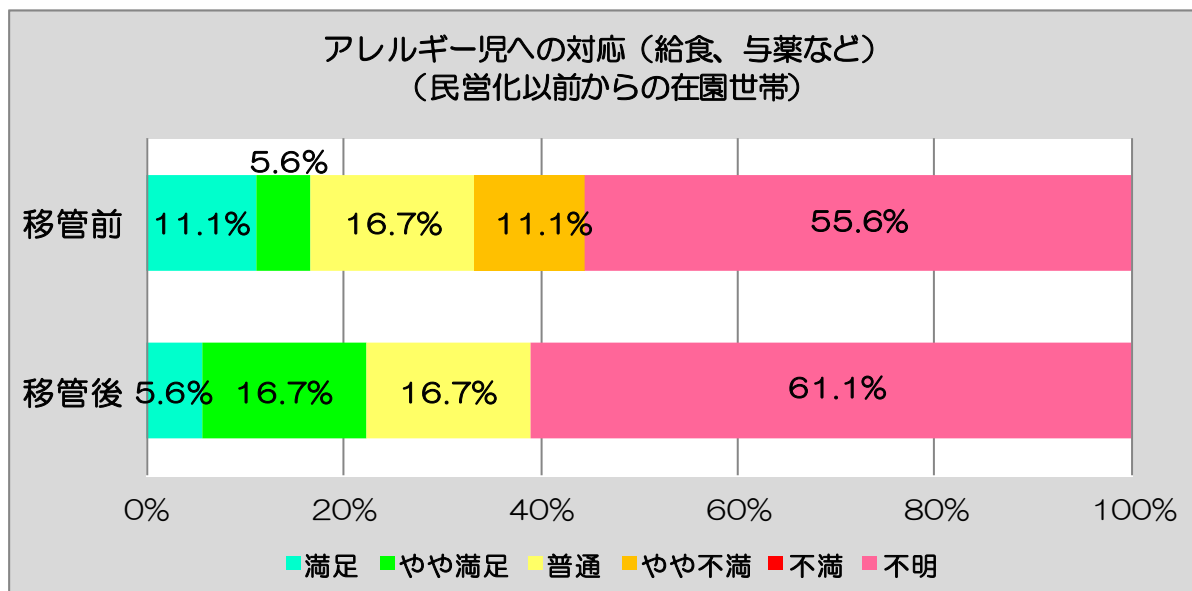
2年目において「満足」と回答した方は、32.4%と、1年目と比較して1.5%増加し、「やや満足」と回答した方も、1年目と比較して0.4%増加しています。

また、「普通」と回答した方は、2年目において6%増加しており、「満足」、「やや満足」、「普通」と回答した方の合計を比較すると、1年目が83.3%、2年目が91.2%と、2年目において、7.9%増加しています。

一方、「不満」、「やや不満」と回答した方は、1年目、2年目共に0%であり、不満ではないことが考察できます。なお、「不明」と回答した方は、1年目16.7%、2年目8.8%でした。

(4) アレルギー児への対応（給食、与薬など）

アレルギー児への対応（給食、与薬など）として、「満足」、「やや満足」、「普通」、「やや不満」、「不満」、「不明」の6つの項目から該当する項目を選択していただくとともに、移管後の全世帯の満足度について、1年目のアンケートの結果と比較しています。



① 民営化以前からの在園世帯

【移管前】

移管前において「満足」であると回答した方は、11.1%、「やや満足」であると回答した方は、5.6%であり、両方を合計すると、16.7%の方が概ね満足しているという結果がでています。

また、「普通」であると回答した方は、16.7%であり、この方々を含めると、33.4%の方は、それほど大きな不満はないということが考察できます。

一方、「不満」であると回答した方は、0%でしたが、「やや不満」であると回答した方は、11.1%であり、11.1%の方が、何らかの不満を有しているという結果がでています。

なお、「不明」であると回答した方は、55.6%であり、この設問に限っては、アレルギー児への対応（給食、与薬など）が必要な方だけに特化した結果がでていると考えられます。（パーセンテージは、小数点以下第2位を四捨五入して算出しているため、合計が100.1%となっています。）

【移管後】

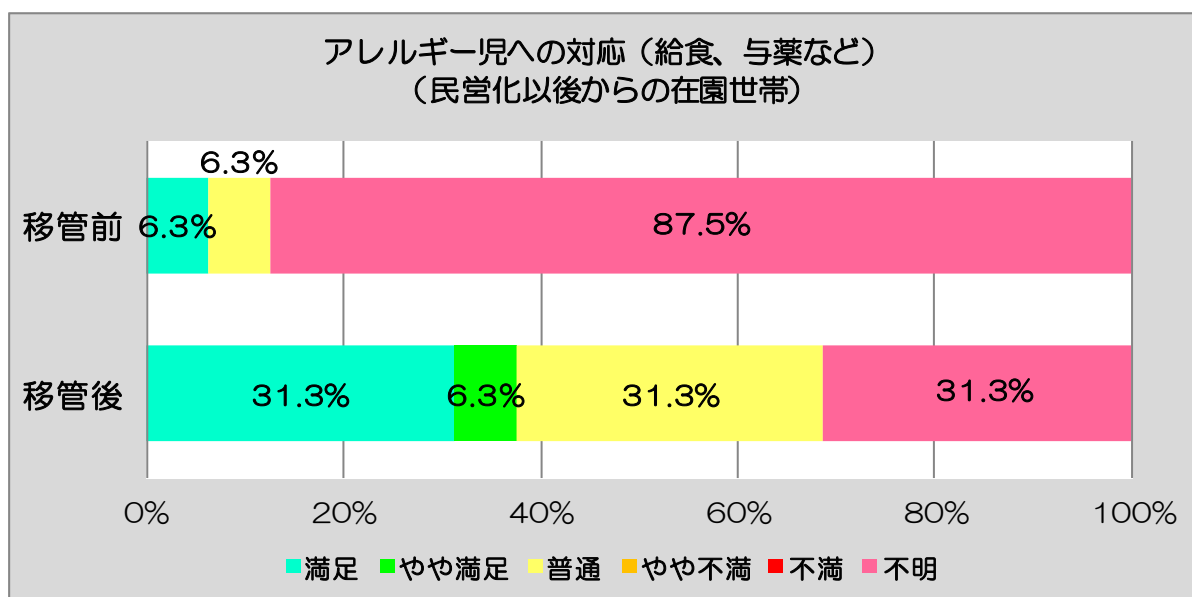
移管後において「満足」であると回答した方は、5.6%、「やや満足」であると回答した方は、16.7%であり、両方を合計すると、22.3%の方が、概ね満足しているという結果がでています。

また、「普通」であると回答した方は、16.7%であり、この方々を含める

と、39%の方は、それほど大きな不満はないということが考察できます。

一方、「不満」、「やや不満」と回答した方は、共に0%であり、不満ではないことが考察できます。

なお、「不明」と回答した方は、61.1%であり、この設問に限っては、アレルギー児への対応（給食、与薬など）が必要な方のみにて特化した結果がでていると考えられます。（パーセンテージは、小数点以下第2位を四捨五入して算出しているため、合計が100.1%となっています。）



② 民営化以後の在園世帯

【移管前】

民営化後に在園することとなった世帯であり、移管前の状況が分からないため、「やや満足」、「やや不満」、「不満」共に0%であり、「不明」と回答した方が、87.5%、また、「満足」と回答した方が、6.3%、「普通」と回答した方が、6.3%という結果になっています。（パーセンテージは、小数点以下第2位を四捨五入して算出しているため、合計が100.1%となっています。）

【移管後】

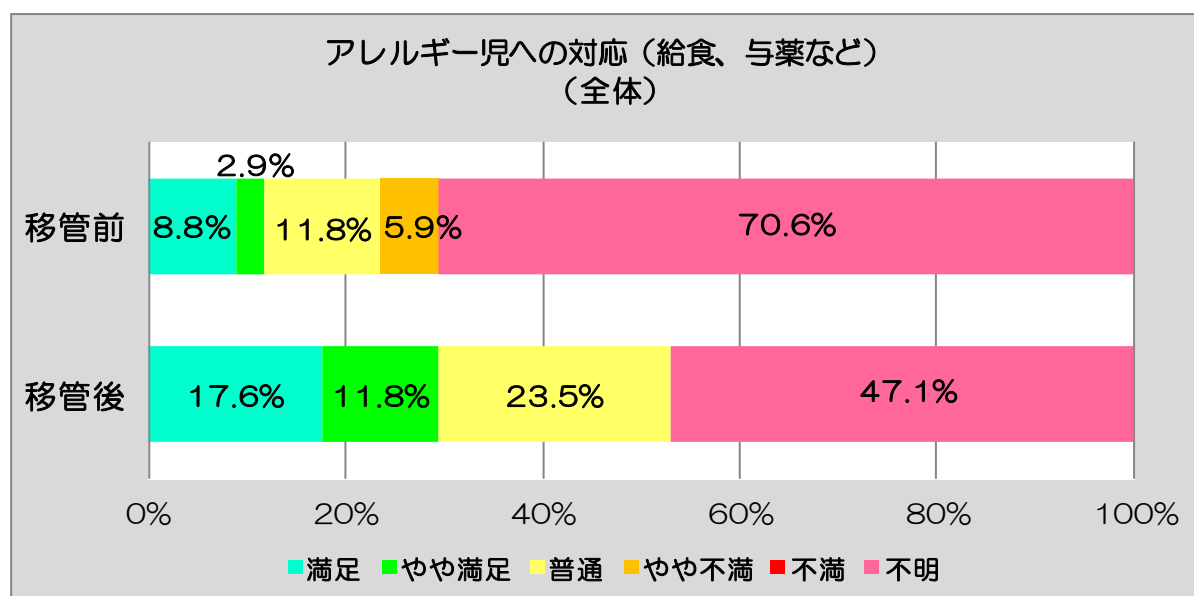
移管後において「満足」と回答した方は、31.3%、「やや満足」と回答した方は、6.3%であり、両方を合計すると、37.6%の方が、概ね満足しているという結果がでています。

また、「普通」と回答した方は、31.3%であり、この方々を含めると、68.9%の方は、それほど大きな不満はないということが考察できます。

一方、「不満」、「やや不満」と回答した方は、共に0%であり、不満ではないことが考察できます。

なお、「不明」と回答した方は、31.3%であり、この設問に限って

は、アレルギー児への対応（給食、与薬など）が必要な方だけに特化した結果がでていると考えられます。（パーセンテージは、小数点以下第2位を四捨五入して算出しているため、合計が100.2%となっています。）



③ 全世帯（全体）

【移管前】

移管前において「満足」であると回答した方は、8.8%、「やや満足」であると回答した方は、2.9%であり、両方を合計すると、11.7%の方が、概ね満足しているという結果がでています。

また、「普通」であると回答した方は、11.8%であり、この方々を含めると、23.5%の方は、それほど大きな不満はないということが考察できます。

一方、「不満」であると回答した方は、0%でしたが、「やや不満」であると回答した方は、5.9%であり、5.9%の方が、何らかの不満を有しているという結果がでています。

なお、「不明」であると回答した方は、70.6%であり、この設問に限っては、アレルギー児への対応（給食、与薬など）が必要な方だけに特化した結果がでていると考えられます。

【移管後】

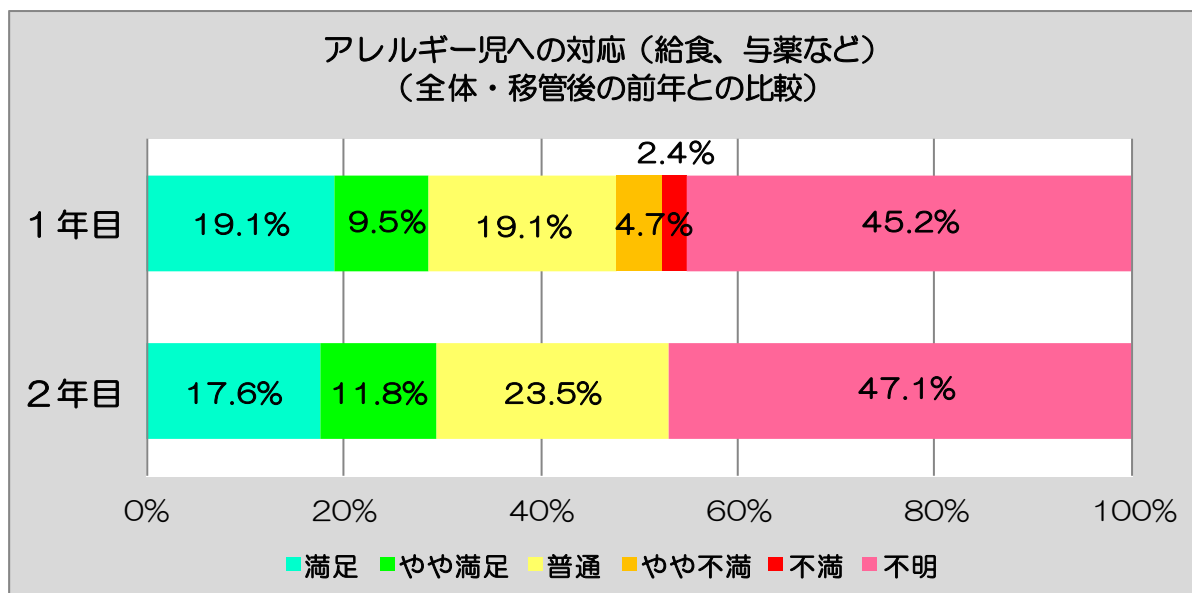
移管後において「満足」であると回答した方は、17.6%、「やや満足」であると回答した方は、11.8%であり、両方を合計すると、29.4%の方が、概ね満足しているという結果がでています。

また、「普通」であると回答した方は、23.5%であり、この方々を含めると、52.9%の方は、それほど大きな不満はないということが考察できます。

一方、「不満」、「やや不満」であると回答した方は、共に0%であり、不

満ではないことが考察できます。

なお、「不明」と回答した方は、47.1%であり、この設問に限っては、アレルギー児への対応（給食、与薬など）が必要な方のみの特化した結果がでていると考えられます。



④ 1年目と2年目の比較（全体・移管後の前年との比較）

【1年目】

1年目において「満足」と回答した方は、19.1%、「やや満足」と回答した方は、9.5%であり、両方を合計すると、28.6%の方が概ね満足しているという結果がでています。

また、「普通」と回答した方は、19.1%であり、この方々を含めると、47.7%の方が、それほど大きな不満はないということが考察できます。

なお、「不満」と回答した方は、2.4%でしたが、「やや不満」と回答した方は、4.7%であり、7.1%の方が、何らかの不満を有しているという結果がでています。なお、「不明」と回答した方は、45.2%であり、この設問に限っては、アレルギー児への対応（給食、与薬など）が必要な方のみの特化した結果がでていると考えられます。

【1年目と2年目の比較】

2年目において「満足」と回答した方は、17.6%と、1年目と比較して1.5%減少していますが、「やや満足」と回答した方は、1年目と比較して2.3%増加しています。

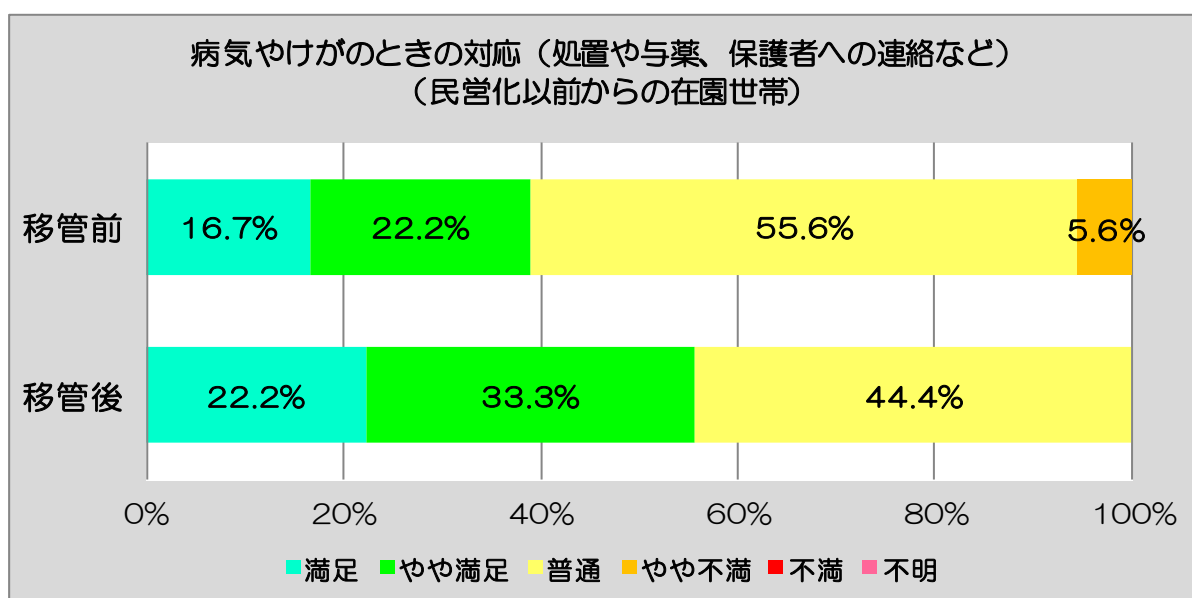
また、「普通」と回答した方は、2年目において4.4%増加しており、「満足」、「やや満足」、「普通」と回答した方の合計を比較すると、1年目が47.7%、2年目が52.9%と、2年目において、5.2%増加しています。

一方、「不満」であると回答した方は、1年目2.4%、2年目0%で、2年目において2.4%減少し、「やや不満」であると回答した方も、1年目4.7%、2年目0%で、2年目において4.7%減少し、不満ではなくなったことが考察できます。

なお、「不明」であると回答した方は、1年目45.2%、2年目47.1%で、この設問に限っては、アレルギー児への対応（給食、与薬など）が必要な方のみ
に特化した結果がでていると考えられます。

(5) 病気やけがのときの対応（処置や日々の与薬、保護者への連絡など）

病気やけがのときの対応（処置や日々の与薬、保護者への連絡など）として、「満足」、「やや満足」、「普通」、「やや不満」、「不満」、「不明」の6つの項目から該当する項目を選択していただくとともに、移管後の全世帯の満足度について、1年目のアンケートの結果と比較しています。



① 民営化以前からの在園世帯

【移管前】

移管前において「満足」であると回答した方は、16.7%、「やや満足」であると回答した方は、22.2%であり、両方を合計すると、38.9%の方が概ね満足しているという結果がでています。

また、「普通」であると回答した方は、55.6%であり、この方々を含めると、94.5%の方は、それほど大きな不満はないということが考察できます。

一方、「不満」であると回答した方は、0%でしたが、「やや不満」であると回答した方は、5.6%であり、5.6%の方が、何らかの不満を有しているという結果がでています。なお、「不明」であると回答した方は、0%でした。

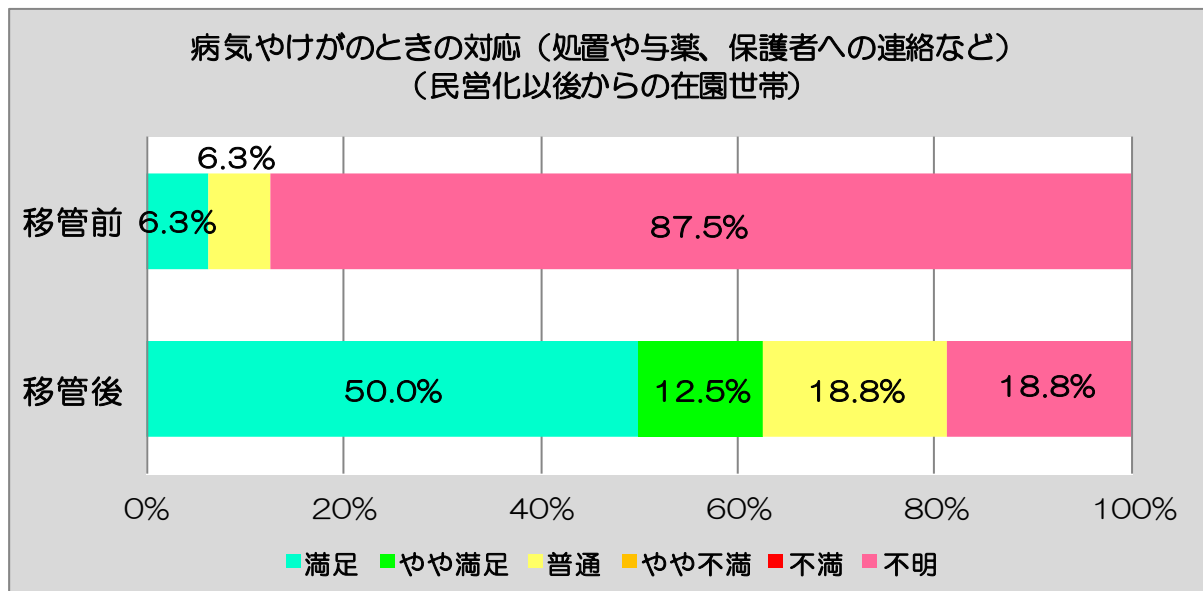
（パーセンテージは、小数点以下第2位を四捨五入して算出しているため、合計が100.1%となっています。）

【移管後】

移管後において「満足」であると回答した方は、22.2%、「やや満足」として回答した方は、33.3%であり、両方を合計すると、55.5%の方が、概ね満足しているという結果がでています。

また、「普通」として回答した方は、44.4%であり、この方々を含めると、100%となり、全ての方が、それほど大きな不満はないということが考察できます。（パーセンテージは、小数点以下第2位を四捨五入して算出しているため、合計が99.9%となっています。）

なお、「やや不満」、「不満」、「不明」として回答した方は、共に0%でした。



② 民営化以後の在園世帯

【移管前】

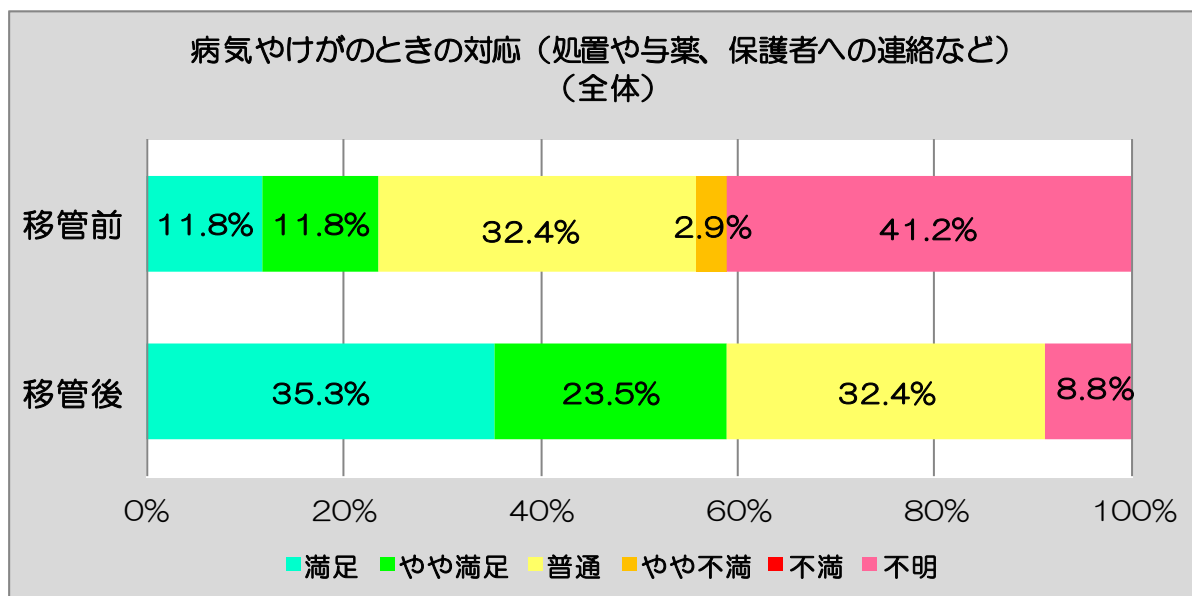
民営化後に在園することとなった世帯であり、移管前の状況が分からないため、「やや満足」、「やや不満」、「不満」共に0%であり、「不明」として回答した方が、87.5%、また、「満足」として回答した方が、6.3%、「普通」として回答した方が、6.3%という結果になっています。（パーセンテージは、小数点以下第2位を四捨五入して算出しているため、合計が100.1%となっています。）

【移管後】

移管後において「満足」であると回答した方は、50%、「やや満足」として回答した方は、12.5%であり、両方を合計すると、62.5%の方が、概ね満足しているという結果がでています。

また、「普通」として回答した方は、18.8%であり、この方々を含めると、81.3%の方は、それほど大きな不満はないということが考察できます。

一方、「不満」、「やや不満」として回答した方は、共に0%であり、不満ではないことが考察できます。なお、「不明」として回答した方は、18.8%でした。（パーセンテージは、小数点以下第2位を四捨五入して算出しているため、合計が100.1%となっています。）



③ 全世帯（全体）

【移管前】

移管前において「満足」として回答した方は、11.8%、「やや満足」として回答した方は、11.8%であり、両方を合計すると、23.6%の方が、概ね満足しているという結果がでています。

また、「普通」として回答した方は、32.4%であり、この方々を含めると、56%の方は、それほど大きな不満はないということが考察できます。

一方、「不満」として回答した方は、0%でしたが、「やや不満」として回答した方は、2.9%であり、2.9%の方が、何らかの不満を有しているという結果がでています。

なお、「不明」として回答した方は、41.2%であり、これは、民営化以後に在園することとなった世帯が約5割程度あり、移管前の状況が分からないことから、比率が高くなっているという結果がでています。（パーセンテージは、小数点以下第2位を四捨五入して算出しているため、合計が100.1%となっています。）

【移管後】

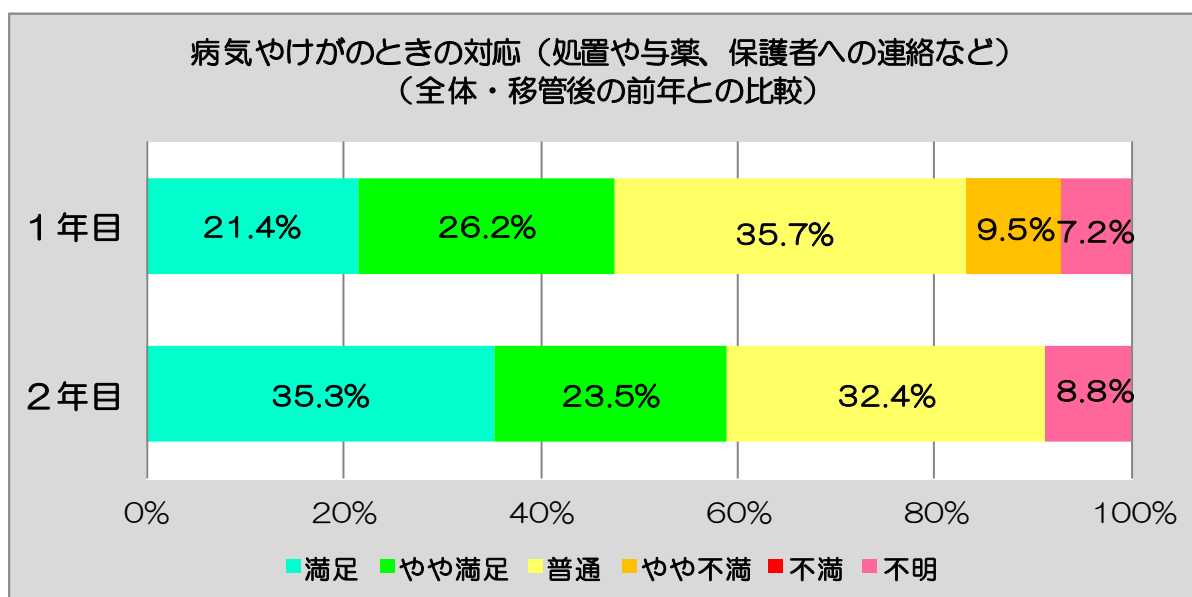
移管後において「満足」として回答した方は、35.3%、「やや満足」として回答した方は、23.5%であり、両方を合計すると、58.8%の方が、

概ね満足しているという結果がでています。

また、「普通」として回答した方は、32.4%であり、この方々を含めると、91.2%の方は、それほど大きな不満はないということが考察できます。

一方、「不満」、「やや不満」として回答した方は、共に0%であり、不満ではないことが考察できます。

なお、民営化後に在園することとなった世帯が約約5割程度であるが、移管後の状況については把握されているため、「不明」として回答した方の比率が、8.8%と、移管前と比較して低くなっているという結果がでています。



④ 1年目と2年目の比較（全体・移管後の前年との比較）

【1年目】

1年目において「満足」として回答した方は、21.4%、「やや満足」として回答した方は、26.2%であり、両方を合計すると、47.6%の方が概ね満足しているという結果がでています。

また、「普通」として回答した方は、35.7%であり、この方々を含めると、83.3%の方が、それほど大きな不満はないということが考察できます。

一方、「不満」として回答した方は、0%でしたが、「やや不満」として回答した方は、9.5%であり、9.5%の方が何らかの不満を有しているという結果がでています。なお、「不明」として回答した方は、7.2%でした。

【1年目と2年目の比較】

2年目において「満足」として回答した方は、35.3%と、1年目と比較して13.9%増加しましたが、「やや満足」として回答した方は、1年目と比較して2.7%減少しています。

また、「普通」として回答した方は、2年目において3.3%減少しており、「満足」、「やや満足」、「普通」として回答した方の合計を比較すると、

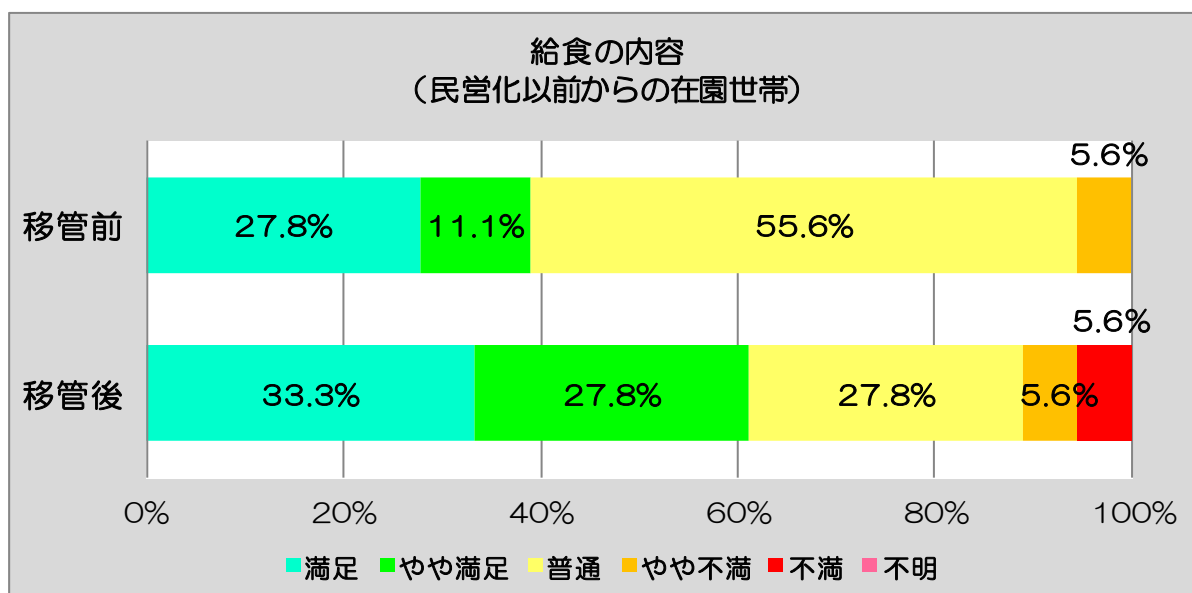
1年目が83.3%、2年目が91.2%と、2年目において、7.9%増加しています。

一方、「不満」と回答した方は、1年目、2年目ともに0%でしたが、「やや不満」と回答した方は、1年目9.5%、2年目0%と2年目において9.5%減少し、不満ではなくなったことが考察できます。なお、「不明」と回答した方は、1年目7.2%、2年目8.8%でした。

4 給食について

(1) 給食の内容

給食の内容として、「満足」、「やや満足」、「普通」、「やや不満」、「不満」、「不明」の6つの項目から該当する項目を選択していただくとともに、移管後の全世帯の満足度について、1年目のアンケートの結果と比較しています。



① 民営化以前からの在園世帯

【移管前】

移管前において「満足」と回答した方は、27.8%、「やや満足」と回答した方は、11.1%であり、両方を合計すると、38.9%の方が概ね満足しているという結果がでています。

また、「普通」と回答した方は、55.6%であり、この方々を含めると、94.5%の方は、それほど大きな不満はないということが考察できます。

一方、「不満」と回答した方は、0%でしたが、「やや不満」と回答した方は、5.6%であり、5.6%の方が、何らかの不満を有しているという結果がでています。なお、「不明」と回答した方は、0%でした。

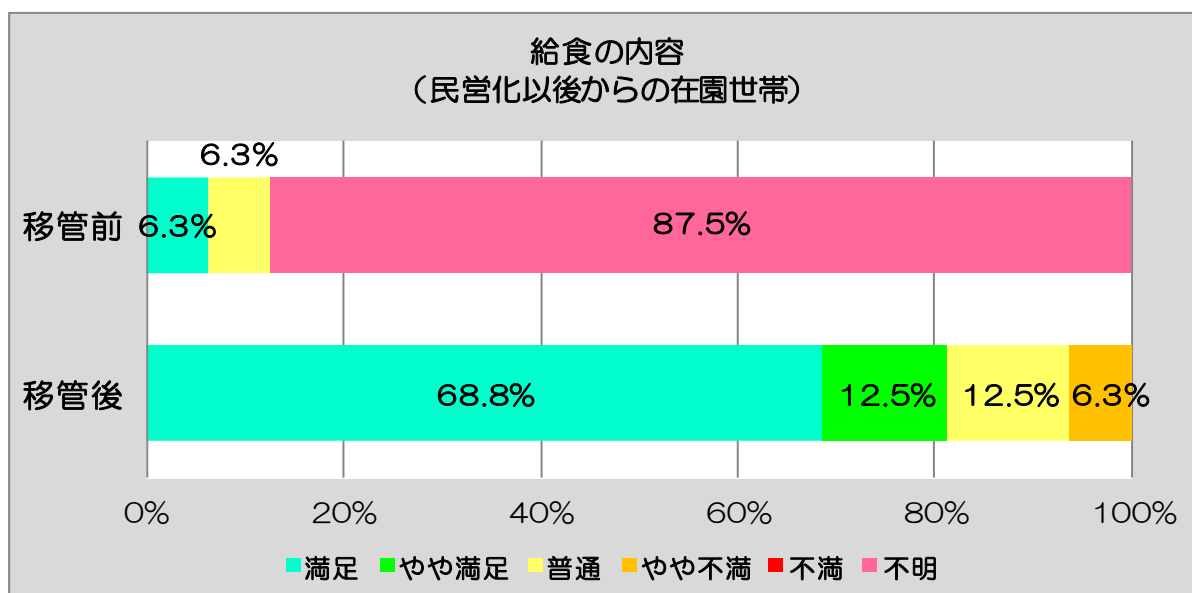
(パーセンテージは、小数点以下第2位を四捨五入して算出しているため、合計が100.1%となっています。)

【移管後】

移管後において「満足」であると回答した方は、33.3%、「やや満足」であると回答した方は、27.8%であり、両方を合計すると、61.1%の方が、概ね満足しているという結果がでています。

また、「普通」であると回答した方は、27.8%であり、この方々を含めると、88.9%の方は、それほど大きな不満はないということが考察できます。

一方、「不満」であると回答した方は、5.6%、「やや不満」であると回答した方は、5.6%であり、11.2%の方が、何らかの不満を有しているという結果がでています。なお、「不明」であると回答した方は、0%でした。（パーセンテージは、小数点以下第2位を四捨五入して算出しているため、合計が100.1%となっています。）



② 民営化以後の在園世帯

【移管前】

民営化後に在園することとなった世帯であり、移管前の状況が分からないため、「やや満足」、「やや不満」、「不満」共に0%であり、「不明」であると回答した方が、87.5%、また、「満足」と回答した方が、6.3%、「普通」と回答した方が、6.3%という結果になっています。（パーセンテージは、小数点以下第2位を四捨五入して算出しているため、合計が100.1%となっています。）

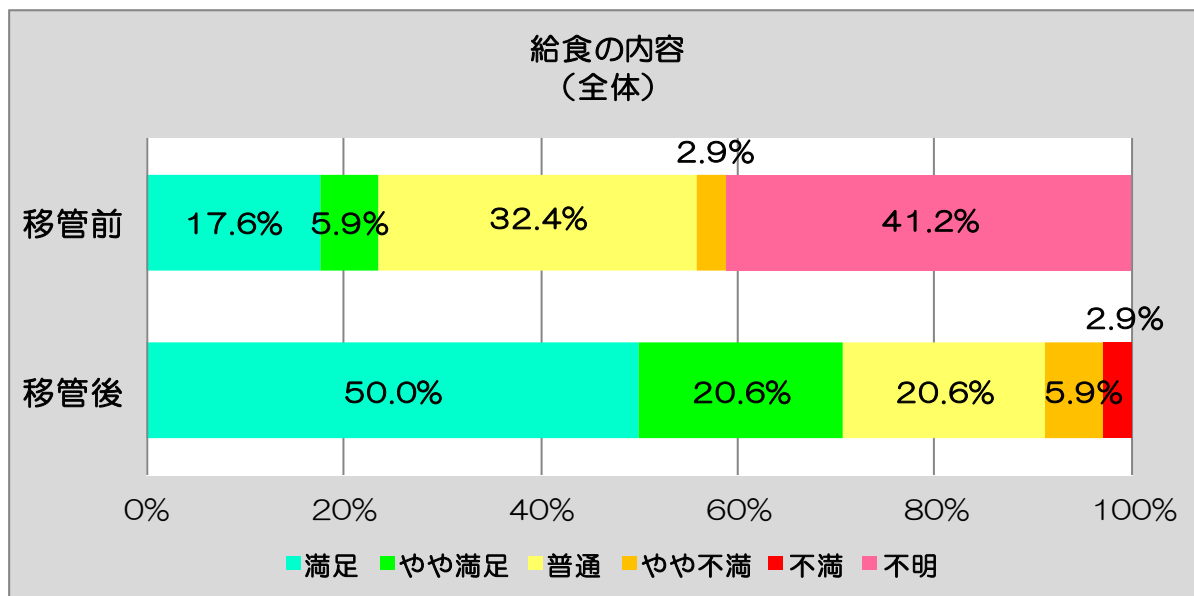
【移管後】

移管後において「満足」であると回答した方は、68.8%、「やや満足」であると回答した方は、12.5%であり、両方を合計すると、81.3%の方が、概ね満足しているという結果がでています。

また、「普通」として回答した方は、12.5%であり、この方々を含めると、93.8%の方は、それほど大きな不満はないということが考察できます。

一方、「不満」として回答した方は、0%でしたが、「やや不満」として回答した方は、6.3%であり、6.3%の方が、何らかの不満を有しているという結果がでています。なお、「不明」として回答した方は、0%でした。

(パーセンテージは、小数点以下第2位を四捨五入して算出しているため、合計が100.1%となっています。)



③ 全世帯 (全体)

【移管前】

移管前において「満足」として回答した方は、17.6%、「やや満足」として回答した方は、5.9%であり、両方を合計すると、23.5%の方が、概ね満足しているという結果がでています。

また、「普通」として回答した方は、32.4%であり、この方々を含めると、55.9%の方は、それほど大きな不満はないということが考察できます。

一方、「不満」として回答した方は、0%でしたが、「やや不満」として回答した方は、2.9%であり、2.9%の方が、何らかの不満を有しているという結果がでています。

なお、「不明」として回答した方は、41.2%であり、これは、民営化以後に在園することとなった世帯が約5割程度あり、移管前の状況が分からないことから、比率が高くなっているという結果がでています。

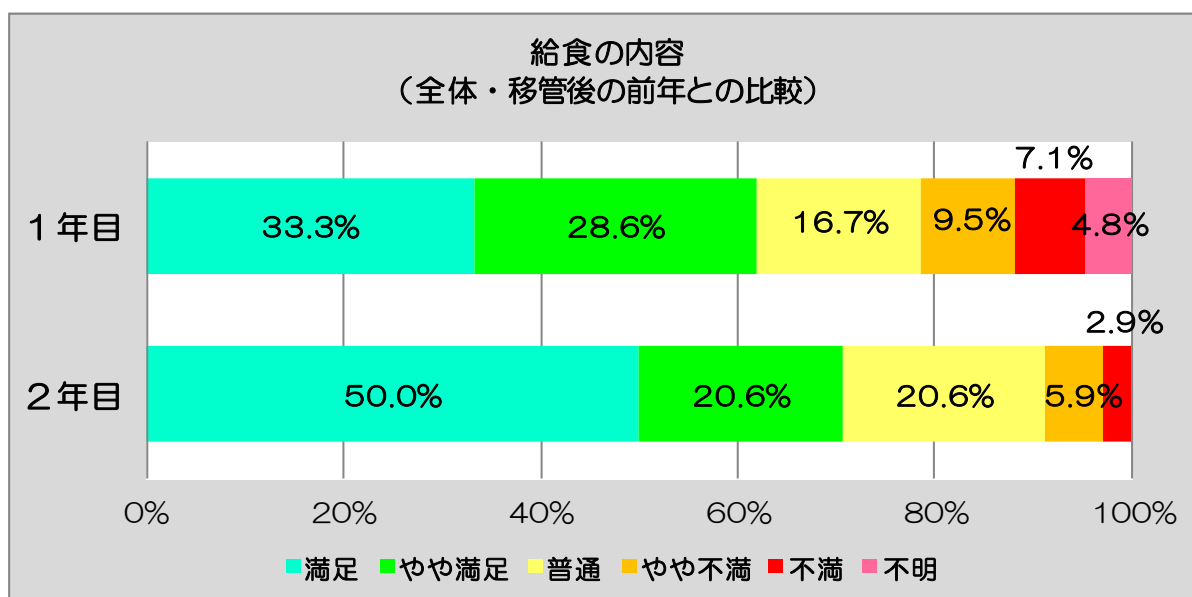
【移管後】

移管後において「満足」として回答した方は、50%、「やや満足」として回答した方は、20.6%であり、両方を合計すると、70.6%の方が、概ね満足しているという結果がでています。

また、「普通」として回答した方は、20.6%であり、この方々を含めると、91.2%の方は、それほど大きな不満はないということが考察できます。

一方、「不満」として回答した方は、2.9%、「やや不満」として回答した方は、5.9%であり、8.8%の方が、何らかの不満を有しているという結果がでています。

なお、民営化後に在園することとなった世帯が約約5割程度であるが、移管後の状況については把握されているため、「不明」として回答した方の比率が、0%と、移管前と比較して低くなっているという結果がでています。



④ 1年目と2年目の比較（全体・移管後の前年との比較）

【1年目】

1年目において「満足」として回答した方は、33.3%、「やや満足」として回答した方は、28.6%であり、両方を合計すると、61.9%の方が概ね満足しているという結果がでています。

また、「普通」として回答した方は、16.7%であり、この方々を含めると、78.6%の方が、それほど大きな不満はないということが考察できます。

一方、「不満」として回答した方は、7.1%、「やや不満」として回答した方は、9.5%であり、16.6%の方が何らかの不満を有しているという結果がでています。なお、「不明」として回答した方は、4.8%でした。

【1年目と2年目の比較】

2年目において「満足」として回答した方は、50%と、1年目と比較して16.7%増加しましたが、「やや満足」として回答した方は、1年目と比較して8%減少しています。

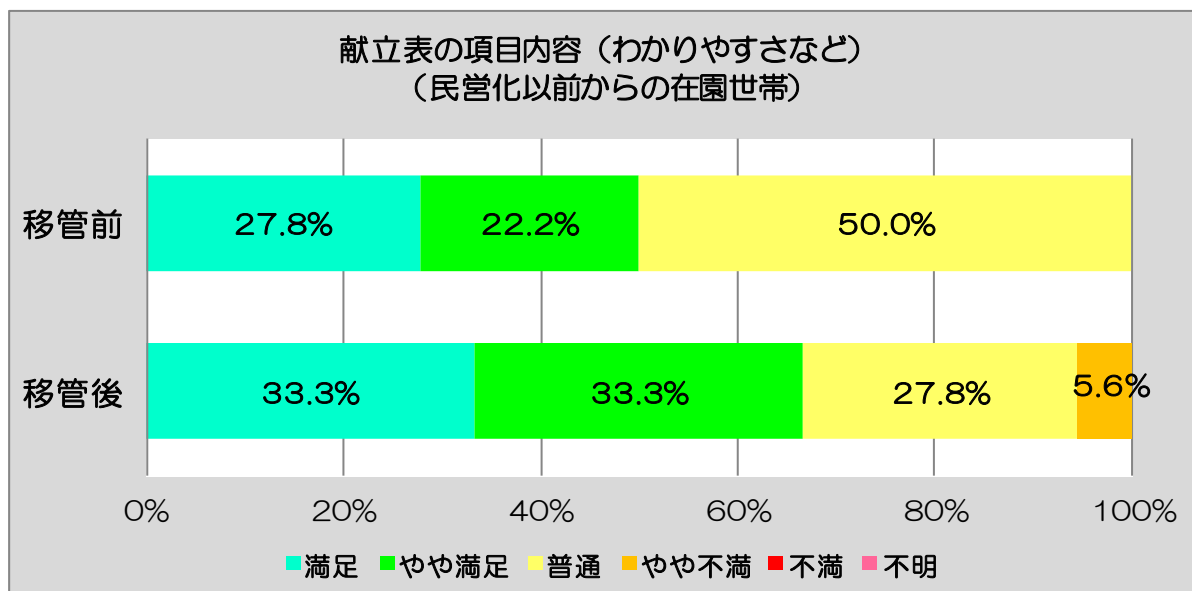
また、「普通」として回答した方は、2年目において3.9%増加しており、「満足」、「やや満足」、「普通」として回答した方の合計を比較すると、

1年目が78.6%、2年目が91.2%と、2年目において、12.6%増加しています。

一方、「不満」として回答した方は、1年目7.1%、2年目2.9%と、2年目において4.2%減少し、「やや不満」として回答した方は、1年目9.5%、2年目5.9%と2年目において3.6%減少しています。なお、「不明」として回答した方は、1年目4.8%、2年目0%でした。

(2) 献立表の項目内容（わかりやすさなど）

献立表の項目内容（わかりやすさなど）として、「満足」、「やや満足」、「普通」、「やや不満」、「不満」、「不明」の6つの項目から該当する項目を選択していただくとともに、移管後の全世帯の満足度について、1年目のアンケートの結果と比較しています。



① 民営化以前からの在園世帯

【移管前】

移管前において「満足」として回答した方は、27.8%、「やや満足」として回答した方は、22.2%であり、両方を合計すると、50%の方が概ね満足しているという結果がでています。

また、「普通」として回答した方は、50%であり、この方々を含めると、100%となり、全ての方が、それほど大きな不満はないということが考察できます。

なお、「やや不満」、「不満」、「不明」として回答した方は、共に0%でした。

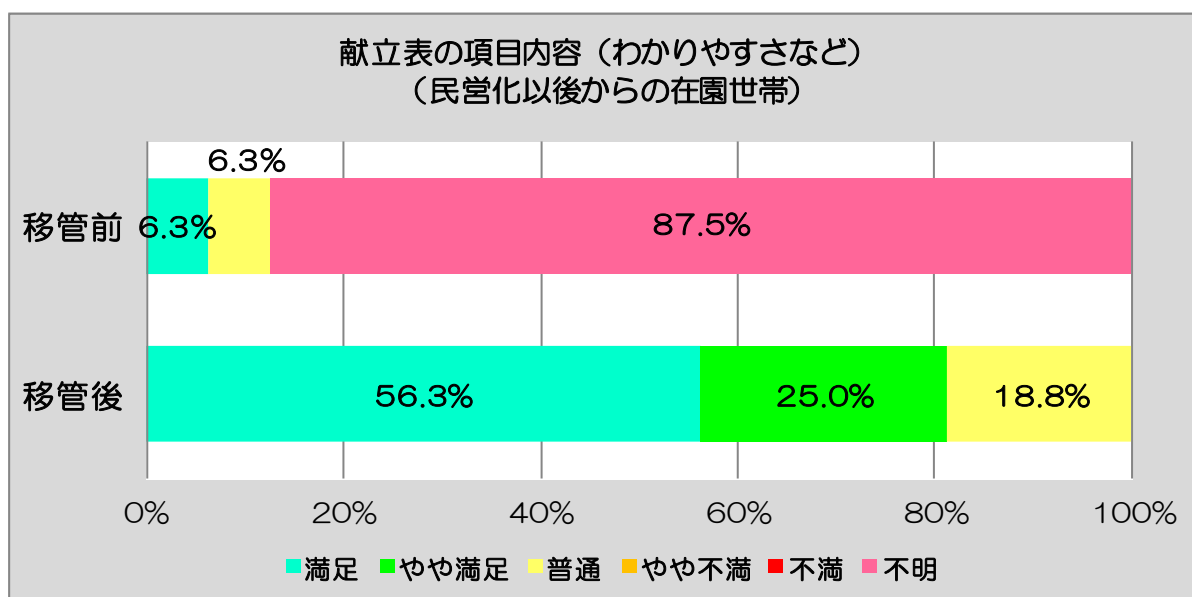
【移管後】

移管後において「満足」として回答した方は、33.3%、「やや満足」で

あると回答した方は、33.3%であり、両方を合計すると、66.6%の方が、概ね満足しているという結果がでています。

また、「普通」であると回答した方は、27.8%であり、この方々を含めると、94.4%の方は、それほど大きな不満はないということが考察できます。

一方、「不満」であると回答した方は、0%でしたが、「やや不満」であると回答した方は、5.6%であり、5.6%の方が、何らかの不満を有しているという結果がでています。なお、「不明」であると回答した方は、0%でした。



② 民営化以後の在園世帯

【移管前】

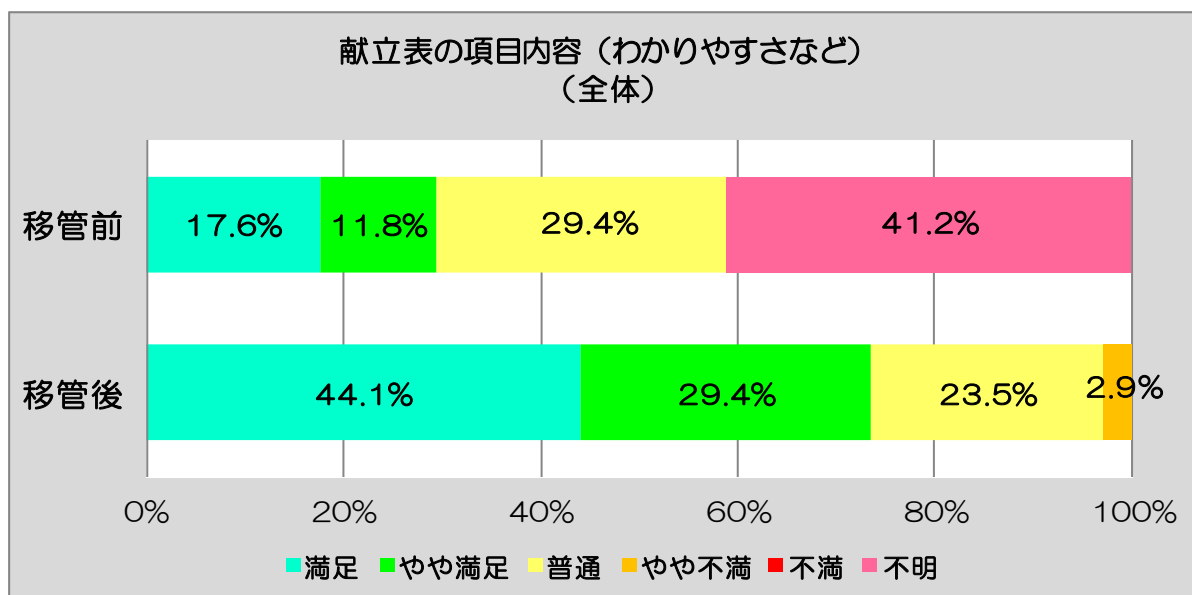
民営化後に在園することとなった世帯であり、移管前の状況が分からないため、「やや満足」、「やや不満」、「不満」共に0%であり、「不明」であると回答した方が、87.5%、また、「満足」と回答した方が、6.3%、「普通」と回答した方が、6.3%という結果になっています。（パーセンテージは、小数点以下第2位を四捨五入して算出しているため、合計が100.1%となっています。）

【移管後】

移管後において「満足」であると回答した方は、56.3%、「やや満足」であると回答した方は、25%であり、両方を合計すると、81.3%の方が、概ね満足しているという結果がでています。

また、「普通」であると回答した方は、18.8%であり、この方々を含めると、100%となり、全ての方が、それほど大きな不満はないということが考察できます。（パーセンテージは、小数点以下第2位を四捨五入して算出しているため、合計が100.1%となっています。）

なお、「やや不満」、「不満」、「不明」と回答した方は、共に0%でした。



③ 全世帯（全体）

【移管前】

移管前において「満足」と回答した方は、17.6%、「やや満足」と回答した方は、11.8%であり、両方を合計すると、29.4%の方が、概ね満足しているという結果がでています。

また、「普通」と回答した方は、29.4%であり、この方々を含めると、58.8%の方は、それほど大きな不満はないということが考察できます。

一方、「不満」、「やや不満」と回答した方は、共に0%であり、不満ではないことが考察できます。

なお、「不明」と回答した方は、41.2%であり、これは、民営化後に在園することとなった世帯が約5割程度あり、移管前の状況が分からないことから、比率が高くなっているという結果がでています。

【移管後】

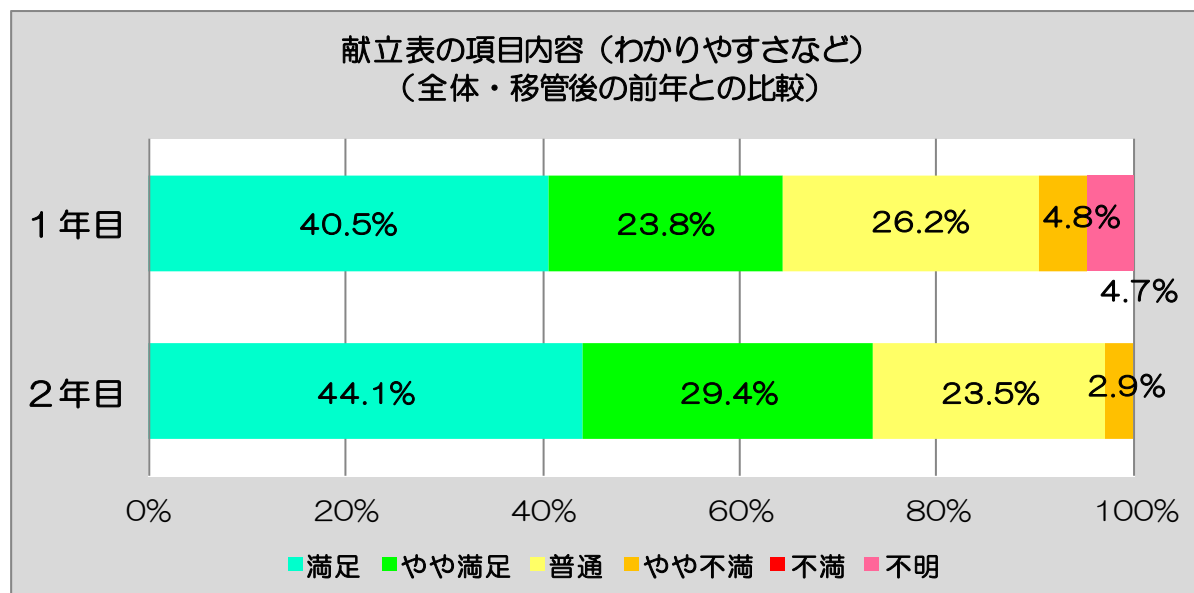
移管後において「満足」と回答した方は、44.1%、「やや満足」と回答した方は、29.4%であり、両方を合計すると、73.5%の方が、概ね満足しているという結果がでています。

また、「普通」と回答した方は、23.5%であり、この方々を含めると、97%の方は、それほど大きな不満はないということが考察できます。

一方、「不満」と回答した方は、0%でしたが、「やや不満」と回答した方は、2.9%であり、2.9%の方が、何らかの不満を有しているという結果がでています。

なお、民営化後に在園することとなった世帯が約5割程度であるが、移管

後の状況については把握されているため、「不明」であると回答した方の比率が、0%と、移管前と比較して低くなっているという結果がでています。（パーセンテージは、小数点以下第2位を四捨五入して算出しているため、合計が99.9%となっています。）



④ 1年目と2年目の比較（全体・移管後の前年との比較）

【1年目】

1年目において「満足」であると回答した方は、40.5%、「やや満足」であると回答した方は、23.8%であり、両方を合計すると、64.3%の方が概ね満足しているという結果がでています。

また、「普通」であると回答した方は、26.2%であり、この方々を含めると、90.5%の方が、それほど大きな不満はないということが考察できます。

一方、「不満」であると回答した方は、0%でしたが、「やや不満」であると回答した方は、4.8%であり、4.8%の方が何らかの不満を有しているという結果がでています。なお、「不明」であると回答した方は、4.7%でした。

【1年目と2年目の比較】

2年目において「満足」であると回答した方は、44.1%と、1年目と比較して3.6%増加し、「やや満足」であると回答した方も、1年目と比較して5.6%増加しています。

また、「普通」であると回答した方は、2年目において2.7%減少しており、「満足」、「やや満足」、「普通」であると回答した方の合計を比較すると、1年目が90.5%、2年目が97%と、2年目において、6.5%増加しています。

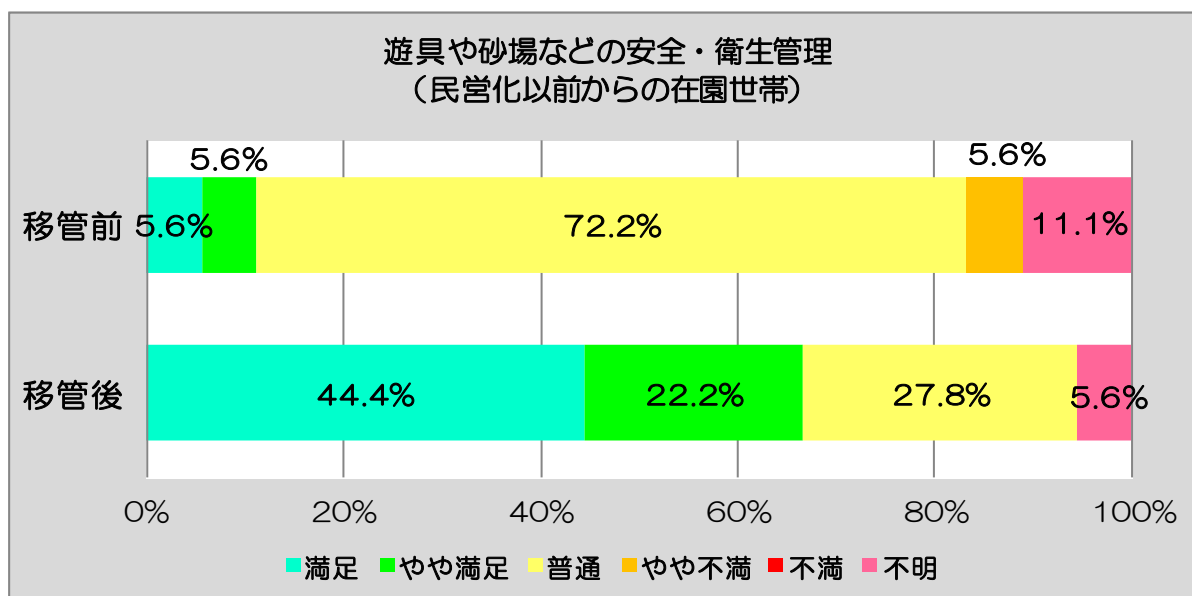
一方、「不満」であると回答した方は、1年目、2年目共に0%でしたが、「やや不満」であると回答した方は、1年目4.8%、2年目2.9%と2年目に

において1.9%減少しています。なお、「不明」と回答した方は、1年目4.7%、2年目0%でした。

5 保育環境について

(1) 遊具や砂場などの安全・衛生管理

遊具や砂場などの安全・衛生管理として、「満足」、「やや満足」、「普通」、「やや不満」、「不満」、「不明」の6つの項目から該当する項目を選択していただくとともに、移管後の全世帯の満足度について、1年目のアンケートの結果と比較しています。



① 民営化以前からの在園世帯

【移管前】

移管前において「満足」と回答した方は、5.6%、「やや満足」と回答した方は、5.6%であり、両方を合計すると、11.2%の方が概ね満足しているという結果がでています。

また、「普通」と回答した方は、72.2%であり、この方々を含めると、83.4%の方は、それほど大きな不満はないということが考察できます。

一方、「不満」と回答した方は、0%、「やや不満」と回答した方は、5.6%であり、5.6%の方が、何らかの不満を有しているという結果がでています。なお、「不明」と回答した方は、11.1%でした。(パーセンテージは、小数点以下第2位を四捨五入して算出しているため、合計が100.1%となっています。)

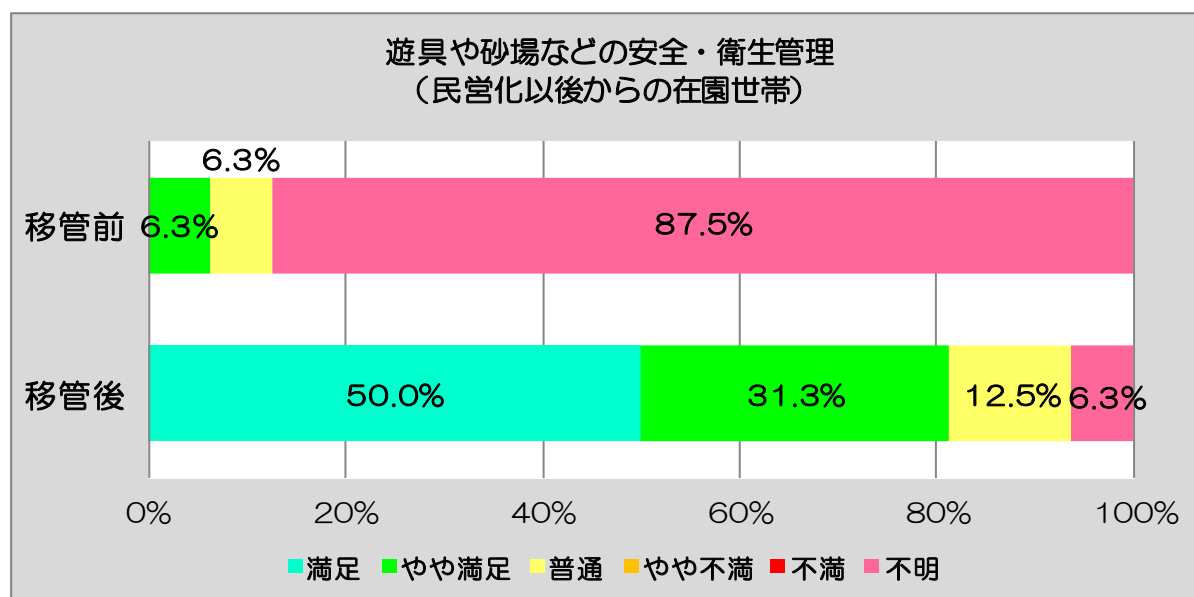
【移管後】

移管後において「満足」と回答した方は、44.4%、「やや満足」と回答した方は、22.2%であり、両方を合計すると、66.6%の方が、

概ね満足しているという結果がでています。

また、「普通」として回答した方は、27.8%であり、この方々を含めると、94.4%の方は、それほど大きな不満はないということが考察できます。

一方、「不満」、「やや不満」として回答した方は、共に0%であり、不満ではないことが考察できます。なお、「不明」として回答した方は、5.6%でした。



② 民営化以後の在園世帯

【移管前】

民営化後に在園することとなった世帯であり、移管前の状況が分からないため、「満足」、「やや不満」、「不満」共に0%であり、「不明」として回答した方が、87.5%、また、「やや満足」として回答した方が、6.3%、「普通」として回答した方が、6.3%という結果になっています。(パーセンテージは、小数点以下第2位を四捨五入して算出しているため、合計が100.1%となっています。)

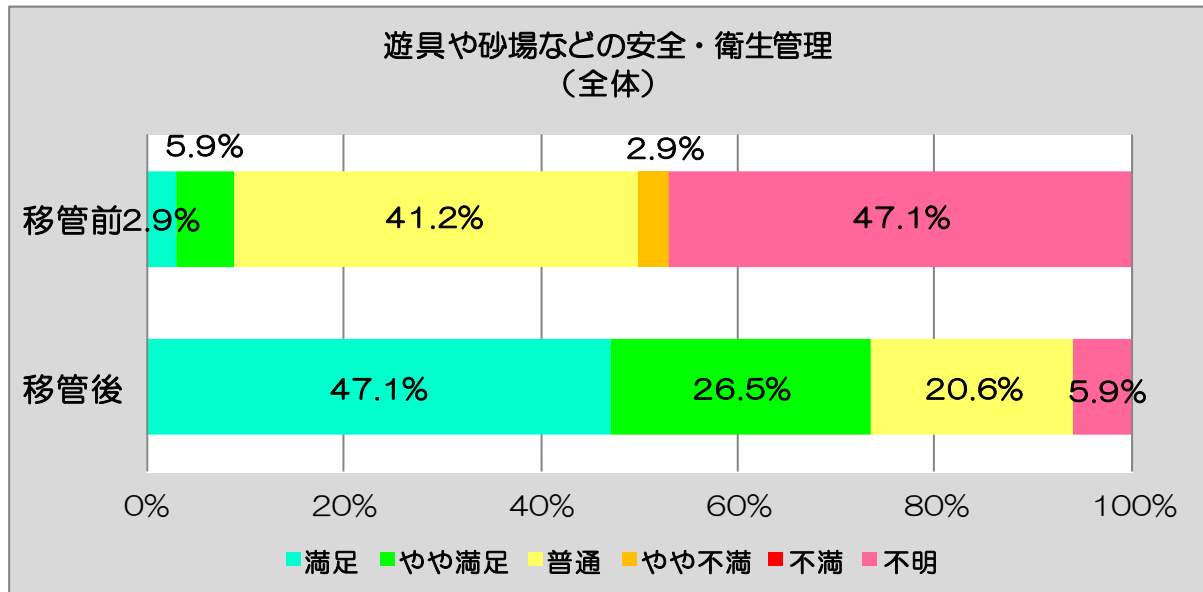
【移管後】

移管後において「満足」として回答した方は、50%、「やや満足」として回答した方は、31.3%であり、両方を合計すると、81.3%の方が、概ね満足しているという結果がでています。

また、「普通」として回答した方は、12.5%であり、この方々を含めると、93.8%の方は、それほど大きな不満はないということが考察できます。

一方、「不満」、「やや不満」として回答した方は、共に0%であり、不満ではないことが考察できます。なお、「不明」として回答した方は、6.3%でした。(パーセンテージは、小数点以下第2位を四捨五入して算出している

ため、合計が100.1%となっています。)



③ 全世帯（全体）

【移管前】

移管前において「満足」であると回答した方は、2.9%、「やや満足」であると回答した方は、5.9%であり、両方を合計すると、8.8%の方が、概ね満足しているという結果がでています。

また、「普通」であると回答した方は、41.2%であり、この方々を含めると、50%の方は、それほど大きな不満はないということが考察できます。

一方、「不満」であると回答した方は、0%でしたが、「やや不満」であると回答した方は、2.9%であり、2.9%の方が、何らかの不満を有しているという結果がでています。

なお、「不明」であると回答した方は、47.1%であり、これは、民営化後に在園することとなった世帯が約5割程度あり、移管前の状況が分からないことから、比率が高くなっているという結果がでています。

【移管後】

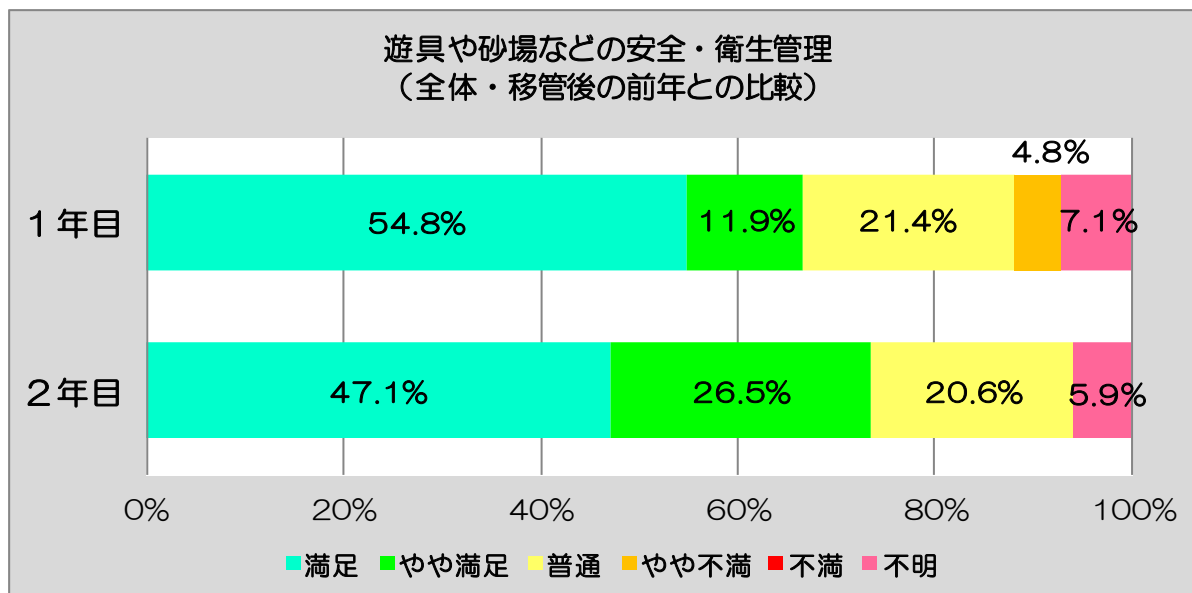
移管後において「満足」であると回答した方は、47.1%、「やや満足」であると回答した方は、26.5%であり、両方を合計すると、73.6%の方が、概ね満足しているという結果がでています。

また、「普通」であると回答した方は、20.6%であり、この方々を含めると、94.2%の方は、それほど大きな不満はないということが考察できます。

一方、「不満」、「やや不満」であると回答した方は、共に0%であり、不満ではないことが考察できます。

なお、民営化後に在園することとなった世帯が約5割程度であるが、移管後の状況については把握されているため、「不明」であると回答した方の比率

が、5.9%と、移管前と比較して低くなっているという結果がでています。（パーセンテージは、小数点以下第2位を四捨五入して算出しているため、合計が100.1%となっています。）



④ 1年目と2年目の比較（全体・移管後の前年との比較）

【1年目】

1年目において「満足」であると回答した方は、54.8%、「やや満足」であると回答した方は、11.9%であり、両方を合計すると、66.7%の方が概ね満足しているという結果がでています。

また、「普通」であると回答した方は、21.4%であり、この方々を含めると、88.1%の方が、それほど大きな不満はないということが考察できます。

一方、「不満」であると回答した方は、0%でしたが、「やや不満」であると回答した方は、4.8%であり、4.8%の方が何らかの不満を有しているという結果がでています。なお、「不明」であると回答した方は、7.1%でした。

【1年目と2年目の比較】

2年目において「満足」であると回答した方は、47.1%と、1年目と比較して7.7%減少しましたが、「やや満足」であると回答した方は、1年目と比較して14.6%増加しています。

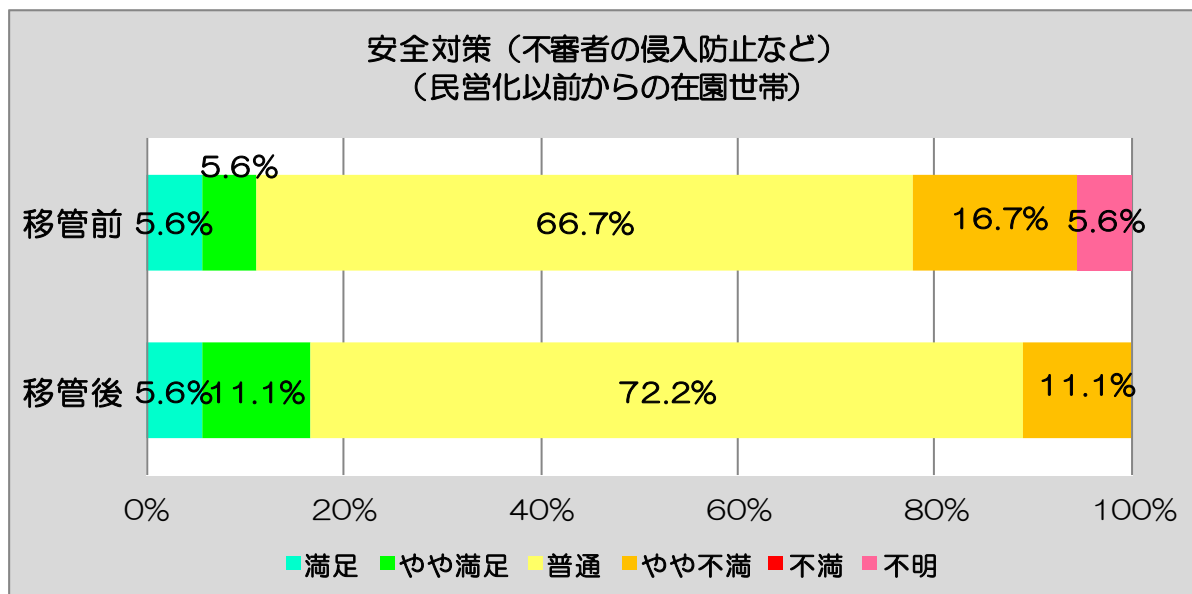
また、「普通」であると回答した方は、2年目において0.8%減少しており、「満足」、「やや満足」、「普通」であると回答した方の合計を比較すると、1年目が88.1%、2年目が94.2%と、2年目において、6.1%増加しています。

一方、「不満」であると回答した方は、1年目、2年目共に0%でしたが、「やや不満」であると回答した方は、1年目4.8%、2年目0%と2年目において4.8%減少し、不満ではなくなったことが考察できます。なお、「不明」

であると回答した方は、1年目7.1%、2年目5.9%でした。

(2) 安全対策（不審者の侵入防止など）

安全対策（不審者の侵入防止など）として、「満足」、「やや満足」、「普通」、「やや不満」、「不満」、「不明」の6つの項目から該当する項目を選択していただくとともに、移管後の全世帯の満足度について、1年目のアンケートの結果と比較しています。



① 民営化以前からの在園世帯

【移管前】

移管前において「満足」であると回答した方は、5.6%、「やや満足」であると回答した方は、5.6%であり、両方を合計すると、11.2%の方が概ね満足しているという結果がでています。

また、「普通」であると回答した方は、66.7%であり、この方々を含めると、77.9%の方は、それほど大きな不満はないということが考察できます。

一方、「不満」であると回答した方は、0%でしたが、「やや不満」であると回答した方は、16.7%であり、16.7%の方が、何らかの不満を有しているという結果がでています。なお、「不明」であると回答した方は、5.6%でした。（パーセンテージは、小数点以下第2位を四捨五入して算出しているため、合計が100.2%となっています。）

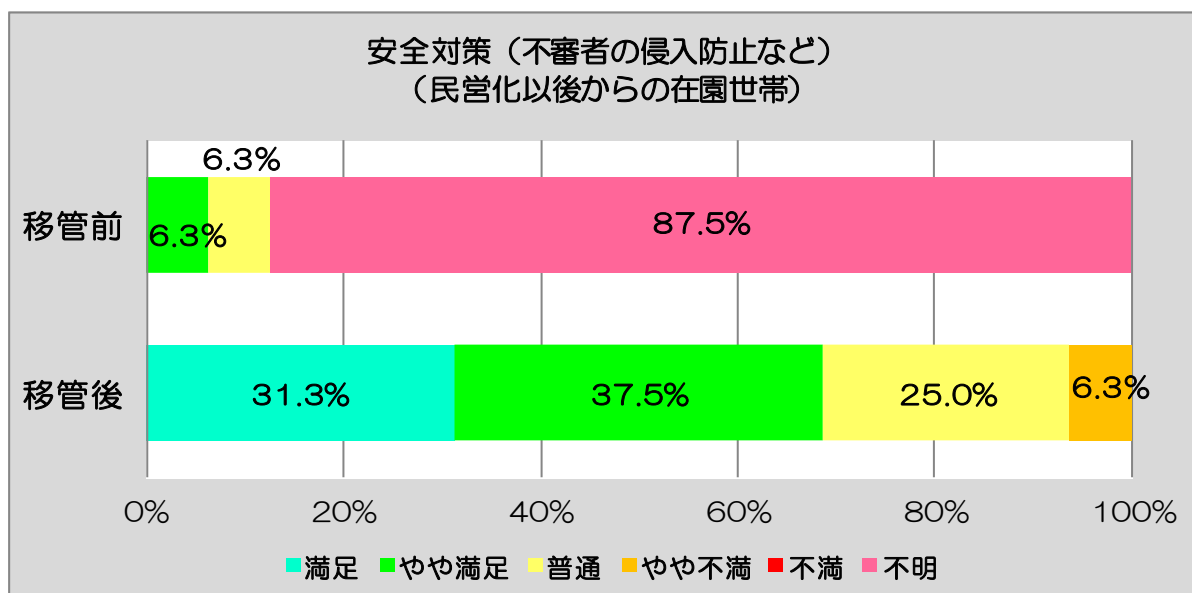
【移管後】

移管後において「満足」であると回答した方は、5.6%、「やや満足」であると回答した方は、11.1%であり、両方を合計すると、16.7%の方が、概ね満足しているという結果がでています。

また、「普通」であると回答した方は、72.2%であり、この方々を含める

と、88.9%の方は、それほど大きな不満はないということが考察できます。

一方、「不満」として回答した方は、0%でしたが、「やや不満」として回答した方は、11.1%であり、11.1%の方が、何らかの不満を有しているという結果がでています。なお、「不明」として回答した方は、0%でした。



② 民営化以後の在園世帯

【移管前】

民営化後に在園することとなった世帯であり、移管前の状況が分からないため、「満足」、「やや不満」、「不満」共に0%であり、「不明」として回答した方が、87.5%、また、「やや満足」として回答した方が、6.3%、「普通」として回答した方が、6.3%という結果になっています。（パーセンテージは、小数点以下第2位を四捨五入して算出しているため、合計が100.1%となっています。）

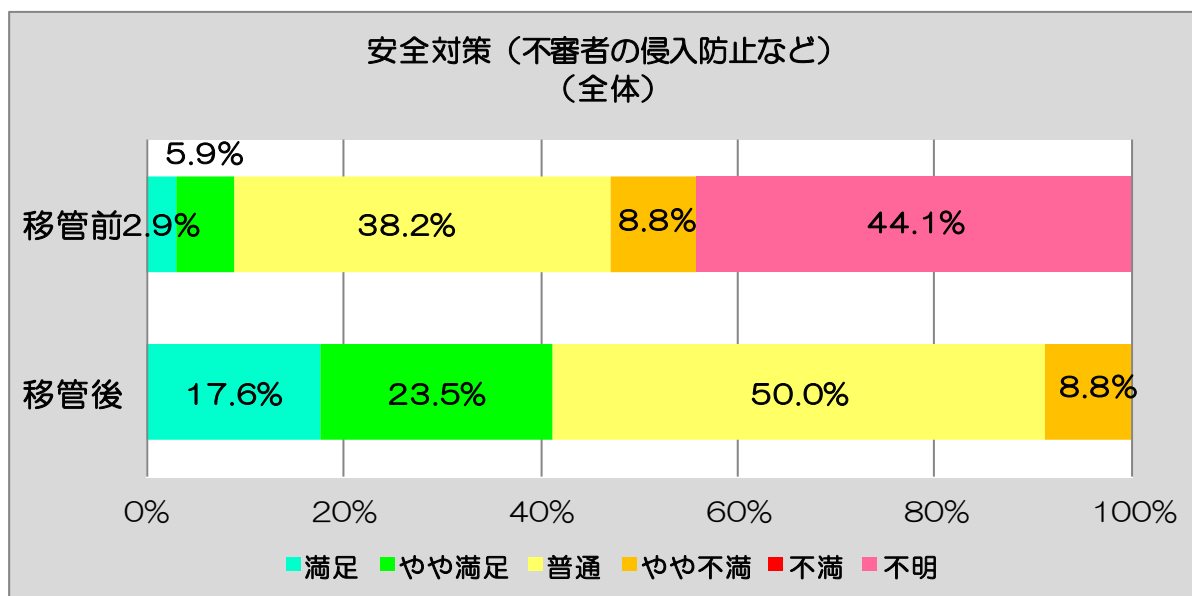
【移管後】

移管後において「満足」として回答した方は、31.3%、「やや満足」として回答した方は、37.5%であり、両方を合計すると、68.8%の方が、概ね満足しているという結果がでています。

また、「普通」として回答した方は、25%であり、この方々を含めると、93.8%の方は、それほど大きな不満はないということが考察できます。

一方、「不満」として回答した方は、0%でしたが、「やや不満」として回答した方は、6.3%であり、6.3%の方が、何らかの不満を有しているという結果がでています。なお、「不明」として回答した方は、0%でした。

（パーセンテージは、小数点以下第2位を四捨五入して算出しているため、合計が100.1%となっています。）



③ 全世帯（全体）

【移管前】

移管前において「満足」と回答した方は、2.9%、「やや満足」と回答した方は、5.9%であり、両方を合計すると、8.8%の方が、概ね満足しているという結果がでています。

また、「普通」と回答した方は、38.2%であり、この方々を含めると、47%の方は、それほど大きな不満はないということが考察できます。

一方、「不満」と回答した方は、0%でしたが、「やや不満」と回答した方は、8.8%であり、8.8%の方が、何らかの不満を有しているという結果がでています。

なお、「不明」と回答した方は、44.1%であり、これは、民営化以後に在園することとなった世帯が約5割程度あり、移管前の状況が分からないことから、比率が高くなっているという結果がでています。（パーセンテージは、小数点以下第2位を四捨五入して算出しているため、合計が99.9%となっています。）

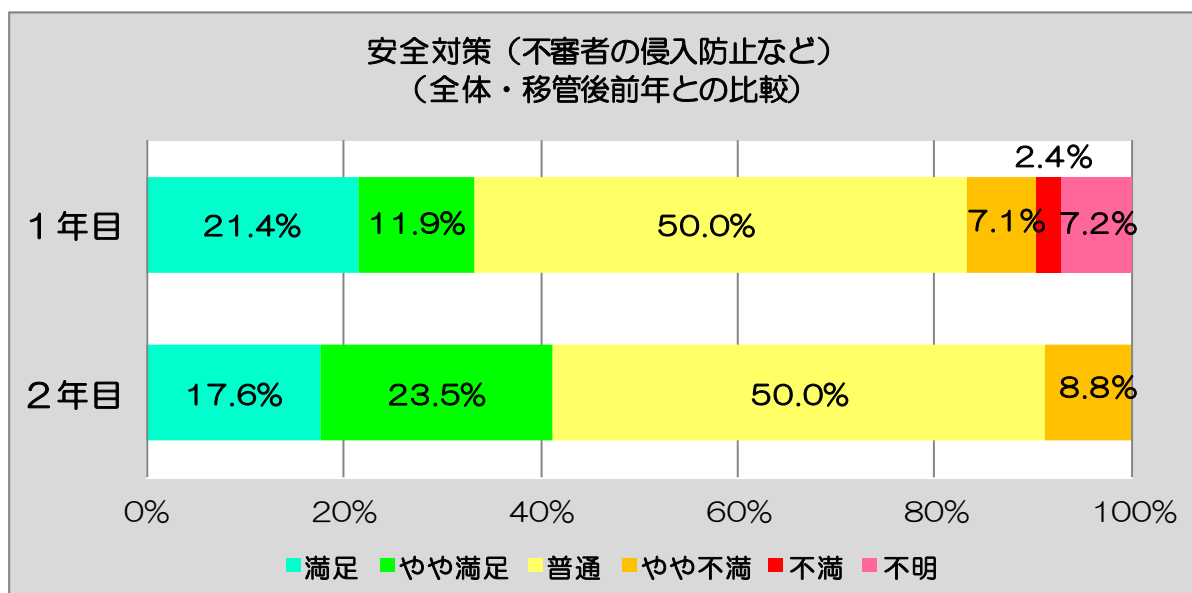
【移管後】

移管後において「満足」と回答した方は、17.6%、「やや満足」と回答した方は、23.5%であり、両方を合計すると、41.1%の方が、概ね満足しているという結果がでています。

また、「普通」と回答した方は、50%であり、この方々を含めると、91.1%の方は、それほど大きな不満はないということが考察できます。

一方、「不満」と回答した方は、0%でしたが、「やや不満」と回答した方は、8.8%であり、8.8%の方が、何らかの不満を有しているという結果がでています。

なお、民営化後に在園することとなった世帯が約約5割程度であるが、移管後の状況については把握されているため、「不明」として回答した方の比率が、0%と、移管前と比較して低くなっているという結果がでています。（パーセンテージは、小数点以下第2位を四捨五入して算出しているため、合計が99.9%となっています。）



④ 1年目と2年目の比較（全体・移管後の前年との比較）

【1年目】

1年目において「満足」として回答した方は、21.4%、「やや満足」として回答した方は、11.9%であり、両方を合計すると、33.3%の方が概ね満足しているという結果がでています。

また、「普通」として回答した方は、50%であり、この方々を含めると、83.3%の方が、それほど大きな不満はないということが考察できます。

一方、「不満」として回答した方は、2.4%、「やや不満」として回答した方は、7.1%であり、9.5%の方が何らかの不満を有しているという結果がでています。なお、「不明」として回答した方は、7.2%でした。

【1年目と2年目の比較】

2年目において「満足」として回答した方は、17.6%と、1年目と比較して3.8%減少しましたが、「やや満足」として回答した方は、1年目と比較して11.6%増加しています。

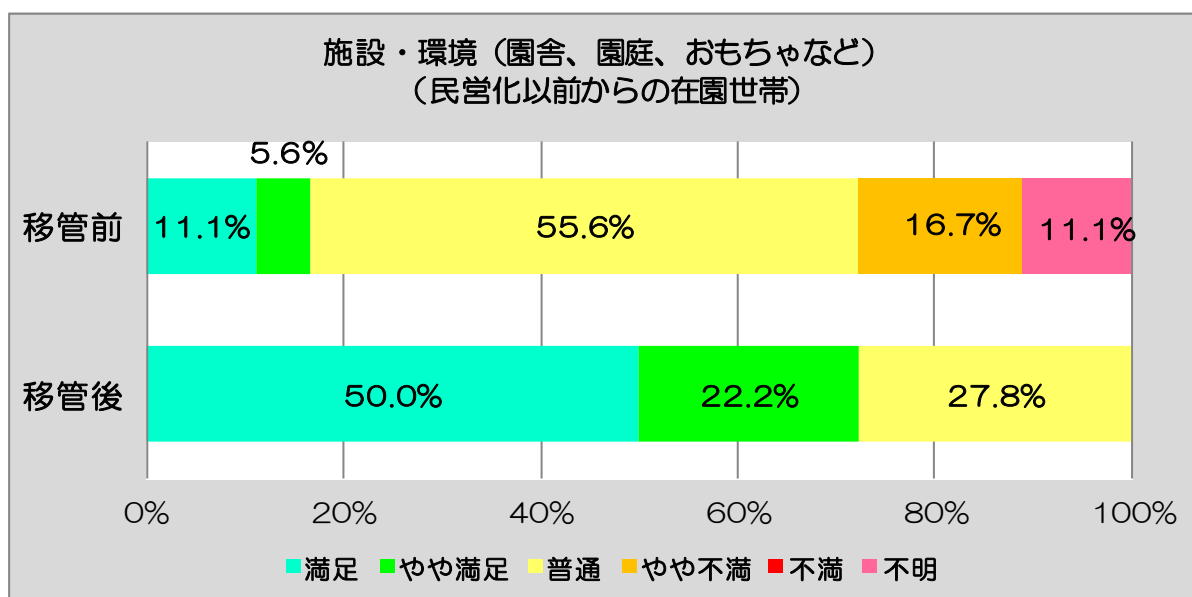
また、「普通」として回答した方は、1年目、2年目共に50%で、「満足」、「やや満足」、「普通」として回答した方の合計を比較すると、1年目が83.3%、2年目が91.1%と、2年目において、7.8%増加しています。

一方、「不満」として回答した方は、1年目2.4%、2年目0%と、2年目において2.4%減少し、「やや不満」として回答した方は、1年目7.1%、

2年目8.8%と2年目において1.7%増加しています。なお、「不明」である
と回答した方は、1年目7.2%、2年目0%でした。

(3) 施設・環境（園舎、園庭、おもちゃなど）

施設・環境（園舎、園庭、おもちゃなど）として、「満足」、「やや満足」、
「普通」、「やや不満」、「不満」、「不明」の6つの項目から該当する項目を
選択していただくとともに、移管後の全世帯の満足度について、1年目のアンケ
ートの結果と比較しています。



① 民営化以前からの在園世帯

【移管前】

移管前において「満足」であると回答した方は、11.1%、「やや満足」で
あると回答した方は、5.6%であり、両方を合計すると、16.7%の方が概ね
満足しているという結果がでています。

また、「普通」であると回答した方は、55.6%であり、この方々を含め
ると、72.3%の方は、それほど大きな不満はないということが考察できます。

一方、「不満」であると回答した方は、0%でしたが、「やや不満」である
と回答した方は、16.7%であり、16.7%の方が、何らかの不満を有してい
るという結果がでています。なお、「不明」であると回答した方は、11.1%
でした。（パーセンテージは、小数点以下第2位を四捨五入して算出している
ため、合計が100.1%となっています。）

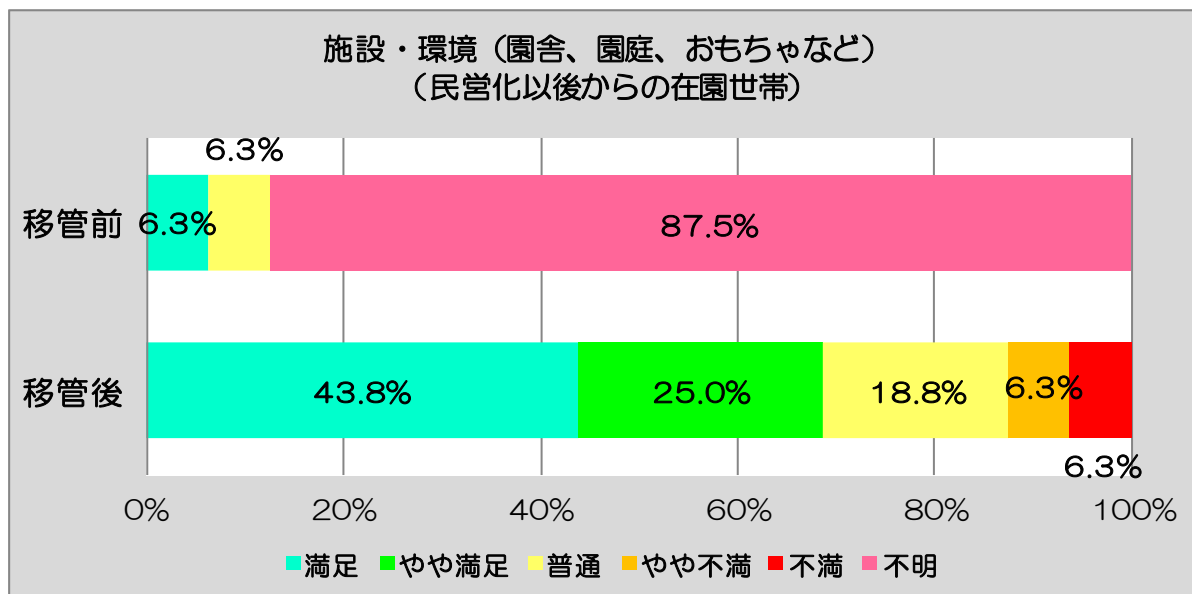
【移管後】

移管後において「満足」であると回答した方は、50%、「やや満足」で
あると回答した方は、22.2%であり、両方を合計すると、72.2%の方が、概

ね満足しているという結果がでています。

また、「普通」と回答した方は、27.8%であり、この方々を含めると、100%となり、全ての方が、それほど大きな不満はないということが考察できます。

なお、「やや不満」、「不満」、「不明」と回答した方は、共に0%でした。



② 民営化以後の在園世帯

【移管前】

民営化後に在園することとなった世帯であり、移管前の状況が分からないため、「やや満足」、「やや不満」、「不満」共に0%であり、「不明」と回答した方が、87.5%、また、「満足」と回答した方が、6.3%、「普通」と回答した方が、6.3%という結果になっています。（パーセンテージは、小数点以下第2位を四捨五入して算出しているため、合計が100.1%となっています。）

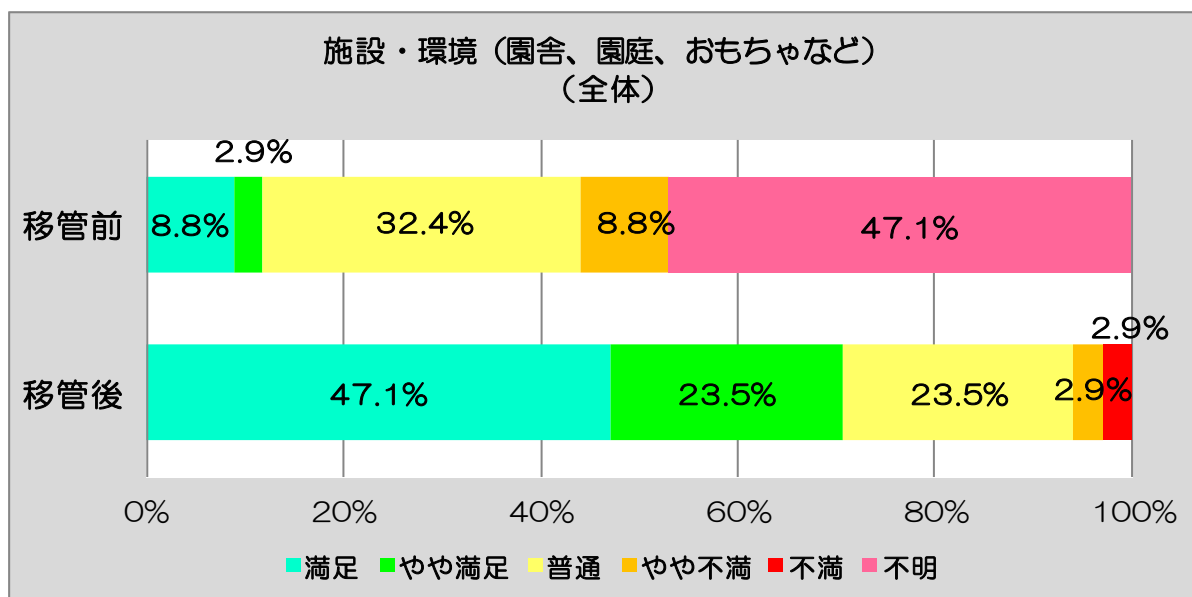
【移管後】

移管後において「満足」と回答した方は、43.8%、「やや満足」と回答した方は、25%であり、両方を合計すると、68.8%の方が、概ね満足しているという結果がでています。

また、「普通」と回答した方は、18.8%であり、この方々を含めると、87.6%の方は、それほど大きな不満はないということが考察できます。

一方、「不満」と回答した方は、6.3%、「やや不満」と回答した方は、6.3%であり、12.6%の方が、何らかの不満を有しているという結果がでています。なお、「不明」と回答した方は、0%でした。（パ

ーセンテージは、小数点以下第2位を四捨五入して算出しているため、合計が100.2%となっています。)



③ 全世帯（全体）

【移管前】

移管前において「満足」であると回答した方は、8.8%、「やや満足」であると回答した方は、2.9%であり、両方を合計すると、11.7%の方が、概ね満足しているという結果がでています。

また、「普通」であると回答した方は、32.4%であり、この方々を含めると、44.1%の方は、それほど大きな不満はないということが考察できます。

一方、「不満」であると回答した方は、0%でしたが、「やや不満」であると回答した方は、8.8%であり、8.8%の方が、何らかの不満を有しているという結果がでています。

なお、「不明」であると回答した方は、47.1%であり、これは、民営化以後に在園することとなった世帯が約5割程度あり、移管前の状況が分からないことから、比率が高くなっているという結果がでています。

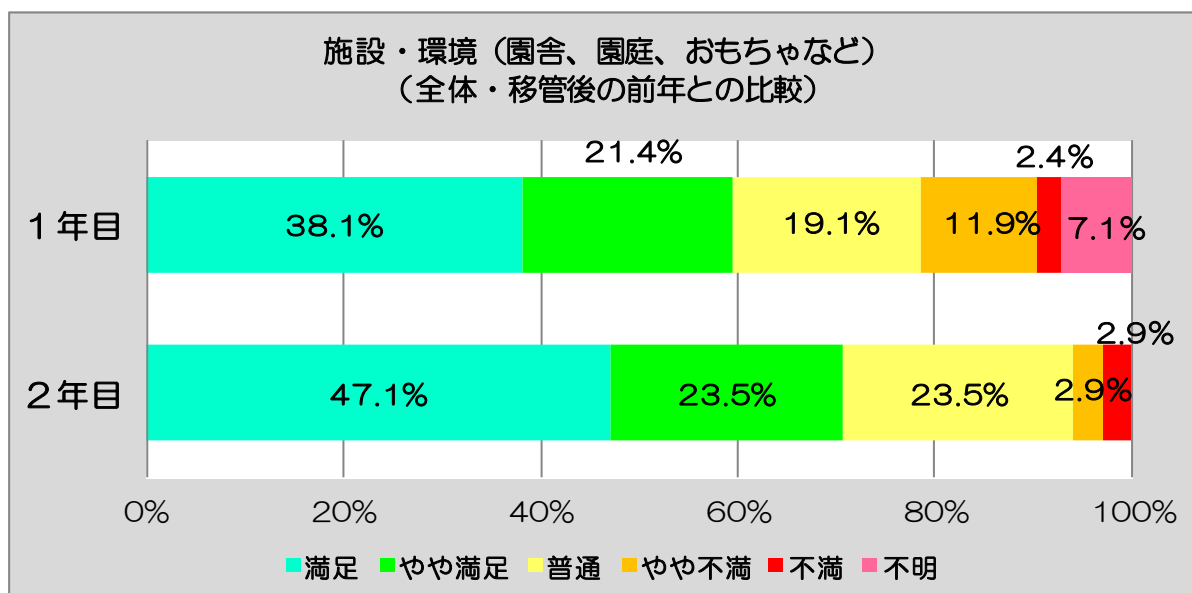
【移管後】

移管後において「満足」であると回答した方は、47.1%、「やや満足」であると回答した方は、23.5%であり、両方を合計すると、70.6%の方が、概ね満足しているという結果がでています。

また、「普通」であると回答した方は、23.5%であり、この方々を含めると、94.1%の方は、それほど大きな不満はないということが考察できます。

一方、「不満」であると回答した方は、2.9%、「やや不満」であると回答した方は、2.9%であり、5.8%の方が、何らかの不満を有しているという結果がでています。

なお、民営化後に在園することとなった世帯が約約5割程度であるが、移管後の状況については把握されているため、「不明」として回答した方の比率が、0%と、移管前と比較して低くなっているという結果がでています。（パーセンテージは、小数点以下第2位を四捨五入して算出しているため、合計が99.9%となっています。）



④ 1年目と2年目の比較（全体・移管後の前年との比較）

【1年目】

1年目において「満足」として回答した方は、38.1%、「やや満足」として回答した方は、21.4%であり、両方を合計すると、59.5%の方が概ね満足しているという結果がでています。

また、「普通」として回答した方は、19.1%であり、この方々を含めると、78.6%の方が、それほど大きな不満はないということが考察できます。

一方、「不満」として回答した方は、2.4%、「やや不満」として回答した方は、11.9%であり、14.3%の方が何らかの不満を有しているという結果がでています。なお、「不明」として回答した方は、7.1%でした。

【1年目と2年目の比較】

2年目において「満足」として回答した方は、47.1%と、1年目と比較して9%増加し、「やや満足」として回答した方も、1年目と比較して2.1%増加しています。

また、「普通」として回答した方は、2年目において4.4%増加しており、「満足」、「やや満足」、「普通」として回答した方の合計を比較すると、1年目が78.6%、2年目が94.1%と、2年目において、15.5%増加しています。

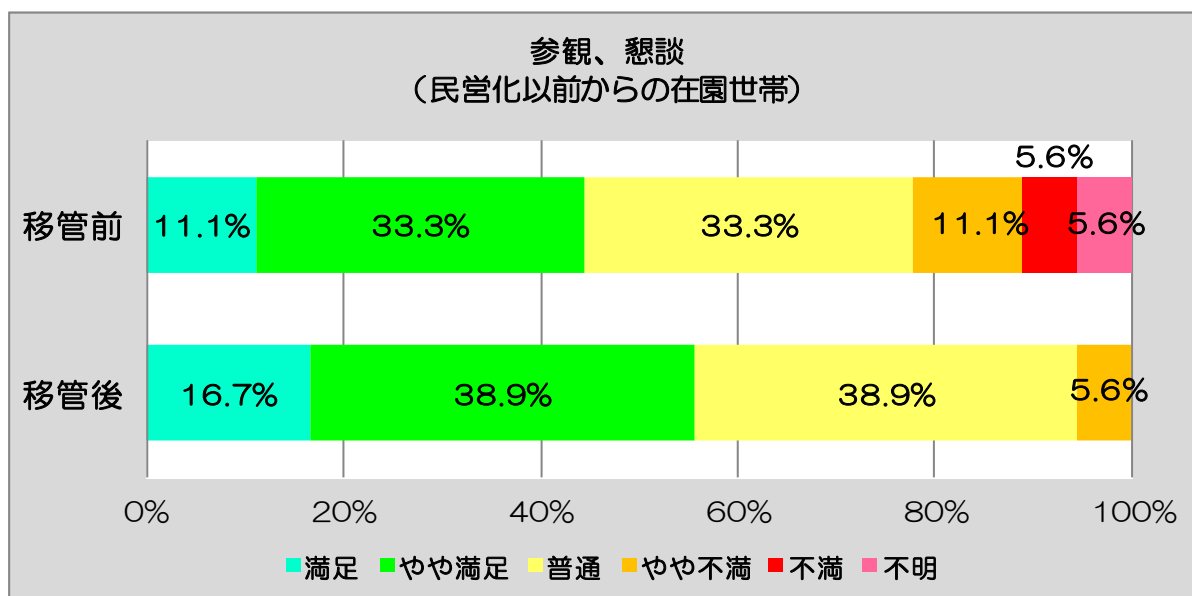
一方、「不満」として回答した方は、1年目2.4%、2年目2.9%と、2

年目において0.5%増加し、「やや不満」であると回答した方は、1年目11.9%、2年目2.9%と2年目において9%減少しています。なお、「不明」であると回答した方は、1年目7.1%、2年目0%でした。

6 年間行事（内容）について

(1) 参観、懇談

参観、懇談として、「満足」、「やや満足」、「普通」、「やや不満」、「不満」、「不明」の6つの項目から該当する項目を選択していただくとともに、移管後の全世帯の満足度について、1年目のアンケートの結果と比較しています。



① 民営化以前からの在園世帯

【移管前】

移管前において「満足」であると回答した方は、11.1%、「やや満足」であると回答した方は、33.3%であり、両方を合計すると、44.4%の方が概ね満足しているという結果がでています。

また、「普通」であると回答した方は、33.3%であり、この方々を含めると、77.7%の方は、それほど大きな不満はないということが考察できます。

一方、「不満」であると回答した方は、5.6%、「やや不満」であると回答した方は、11.1%であり、16.7%の方が、何らかの不満を有しているという結果がでています。なお、「不明」であると回答した方は、5.6%でした。

【移管後】

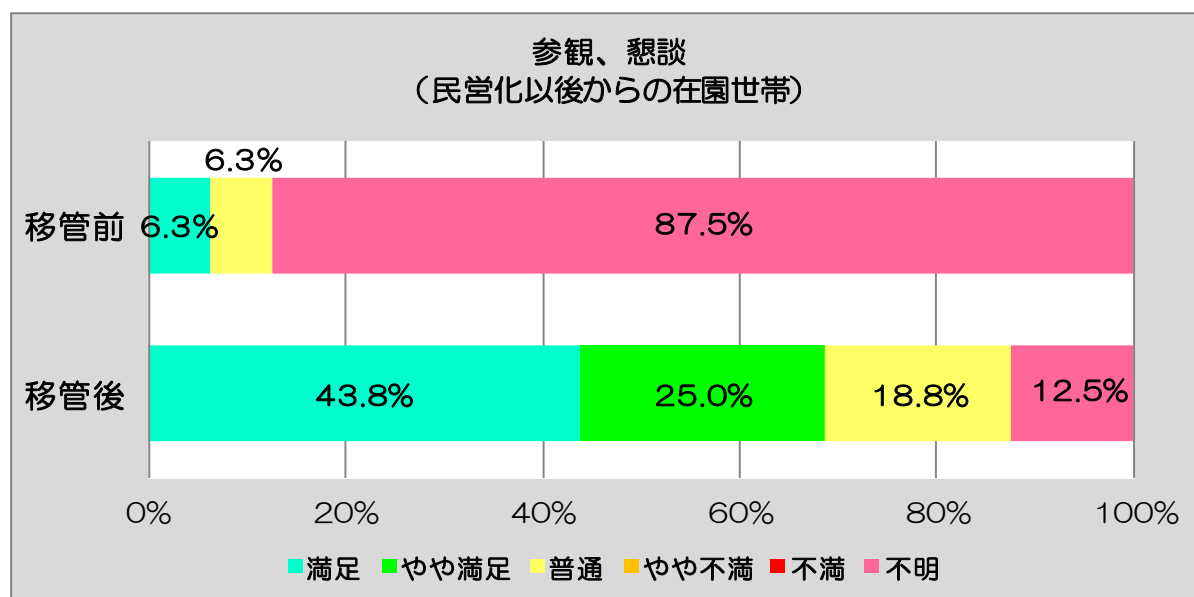
移管後において「満足」であると回答した方は、16.7%、「やや満足」であると回答した方は、38.9%であり、両方を合計すると、55.6%の方が、概ね満足しているという結果がでています。

また、「普通」であると回答した方は、38.9%であり、この方々を含める

と、94.5%の方は、それほど大きな不満はないということが考察できます。

一方、「不満」と回答した方は、0%でしたが、「やや不満」と回答した方は、5.6%であり、5.6%の方が、何らかの不満を有しているという結果がでています。なお、「不明」と回答した方は、0%でした。

(パーセンテージは、小数点以下第2位を四捨五入して算出しているため、合計が100.1%となっています。)



② 民営化以後の在園世帯

【移管前】

民営化後に在園することとなった世帯であり、移管前の状況が分からないため、「やや満足」、「やや不満」、「不満」共に0%であり、「不明」と回答した方が、87.5%、また、「満足」と回答した方が、6.3%、「普通」と回答した方が、6.3%という結果になっています。(パーセンテージは、小数点以下第2位を四捨五入して算出しているため、合計が100.1%となっています。)

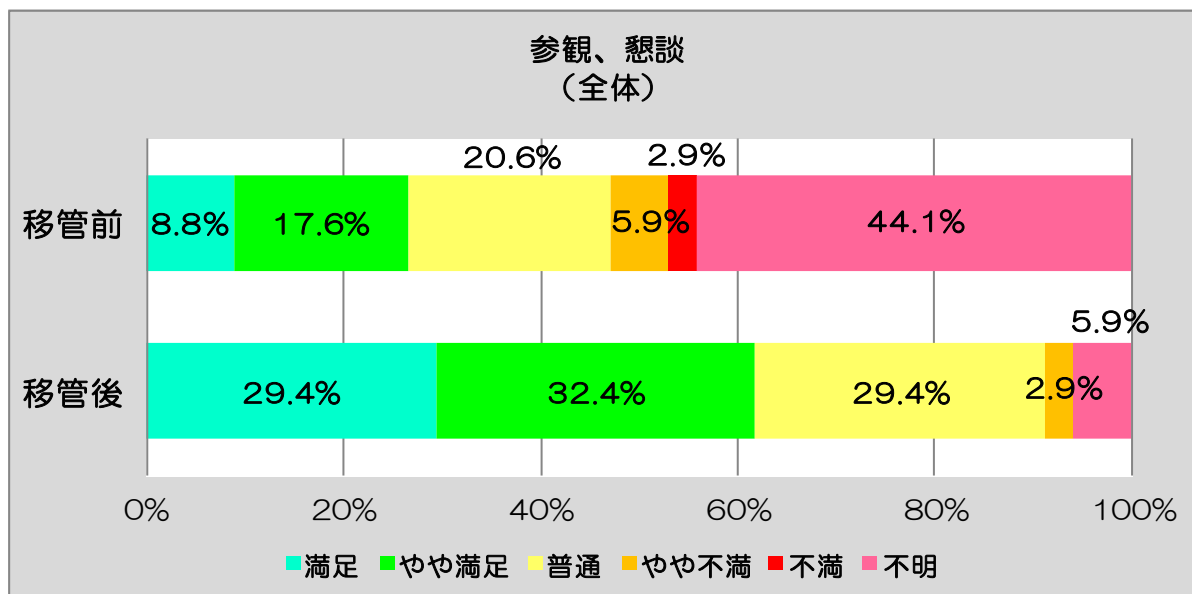
【移管後】

移管後において「満足」と回答した方は、43.8%、「やや満足」と回答した方は、25%であり、両方を合計すると、68.8%の方が、概ね満足しているという結果がでています。

また、「普通」と回答した方は、18.8%であり、この方々を含めると、87.6%の方は、それほど大きな不満はないということが考察できます。

一方、「不満」、「やや不満」と回答した方は、共に0%であり、不満ではないことが考察できます。なお、「不明」と回答した方は、12.5%でした。(パーセンテージは、小数点以下第2位を四捨五入して算出して

いるため、合計が100.1%となっています。)



③ 全世帯（全体）

【移管前】

移管前において「満足」であると回答した方は、8.8%、「やや満足」であると回答した方は、17.6%であり、両方を合計すると、26.4%の方が、概ね満足しているという結果がでています。

また、「普通」であると回答した方は、20.6%であり、この方々を含めると、47%の方は、それほど大きな不満はないということが考察できます。

一方、「不満」であると回答した方は、2.9%、「やや不満」であると回答した方は、5.9%であり、8.8%の方が、何らかの不満を有しているという結果がでています。

なお、「不明」であると回答した方は、44.1%であり、これは、民営化以後に在園することとなった世帯が約5割程度あり、移管前の状況が分からないことから、比率が高くなっているという結果がでています。（パーセンテージは、小数点以下第2位を四捨五入して算出しているため、合計が99.9%となっています。)

【移管後】

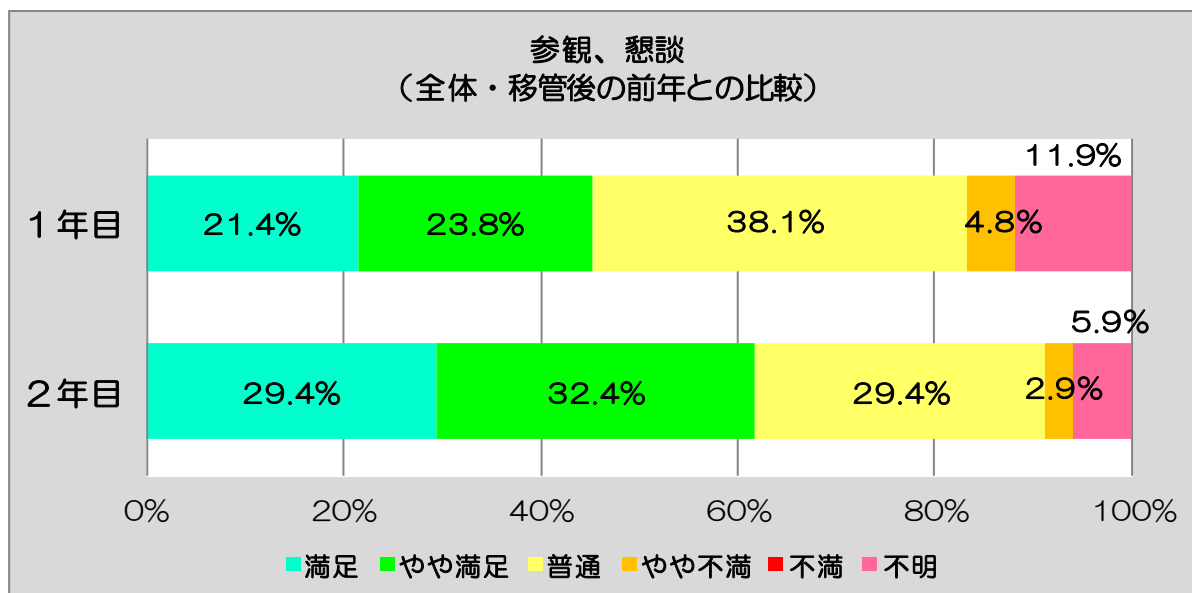
移管後において「満足」であると回答した方は、29.4%、「やや満足」であると回答した方は、32.4%であり、両方を合計すると、61.8%の方が、概ね満足しているという結果がでています。

また、「普通」であると回答した方は、29.4%であり、この方々を含めると、91.2%の方は、それほど大きな不満はないということが考察できます。

一方、「不満」であると回答した方は、0%でしたが、「やや不満」であると回答した方は、2.9%であり、2.9%の方が、何らかの不満を有していると

いう結果がでています。

なお、民営化後に在園することとなった世帯が約約5割程度であるが、移管後の状況については把握されているため、「不明」と回答した方の比率が、5.9%と、移管前と比較して低くなっているという結果がでています。



④ 1年目と2年目の比較（全体・移管後の前年との比較）

【1年目】

1年目において「満足」と回答した方は、21.4%、「やや満足」と回答した方は、23.8%であり、両方を合計すると、45.2%の方が概ね満足しているという結果がでています。

また、「普通」と回答した方は、38.1%であり、この方々を含めると、83.3%の方が、それほど大きな不満はないということが考察できます。

一方、「不満」と回答した方は、0%でしたが、「やや不満」と回答した方は、4.8%であり、4.8%の方が何らかの不満を有しているという結果がでています。なお、「不明」と回答した方は、11.9%でした。

【1年目と2年目の比較】

2年目において「満足」と回答した方は、29.4%と、1年目と比較して8%増加し、「やや満足」と回答した方も、1年目と比較して8.6%増加しています。

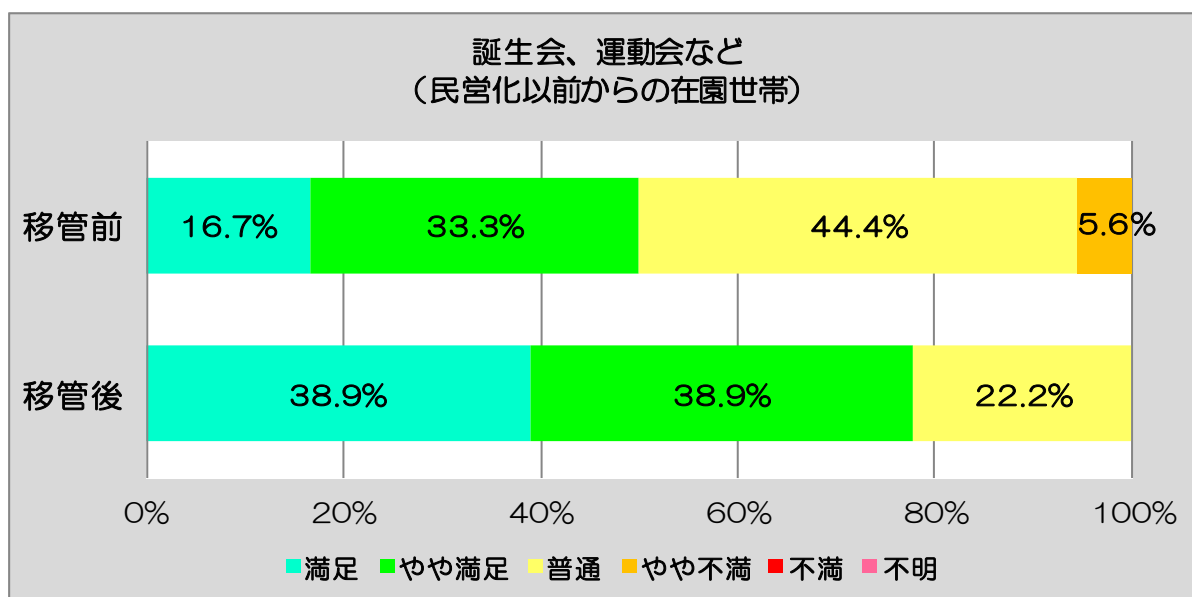
また、「普通」と回答した方は、2年目において8.7%減少しており、「満足」、「やや満足」、「普通」と回答した方の合計を比較すると、1年目が83.3%、2年目が91.2%と、2年目において、7.9%増加しています。

一方、「不満」と回答した方は、1年目、2年目共に0%でしたが、「やや不満」と回答した方は、1年目4.8%、2年目2.9%と2年目に

において1.9%減少しています。なお、「不明」と回答した方は、1年目11.9%、2年目5.9%でした。

(2) 誕生会、運動会など

誕生会、運動会などとして、「満足」、「やや満足」、「普通」、「やや不満」、「不満」、「不明」の6つの項目から該当する項目を選択していただくとともに、移管後の全世帯の満足度について、1年目のアンケートの結果と比較しています。



① 民営化以前からの在園世帯

【移管前】

移管前において「満足」と回答した方は、16.7%、「やや満足」と回答した方は、33.3%であり、両方を合計すると、50%の方が概ね満足しているという結果がでています。

また、「普通」と回答した方は、44.4%であり、この方々を含めると、94.4%の方は、それほど大きな不満はないということが考察できます。

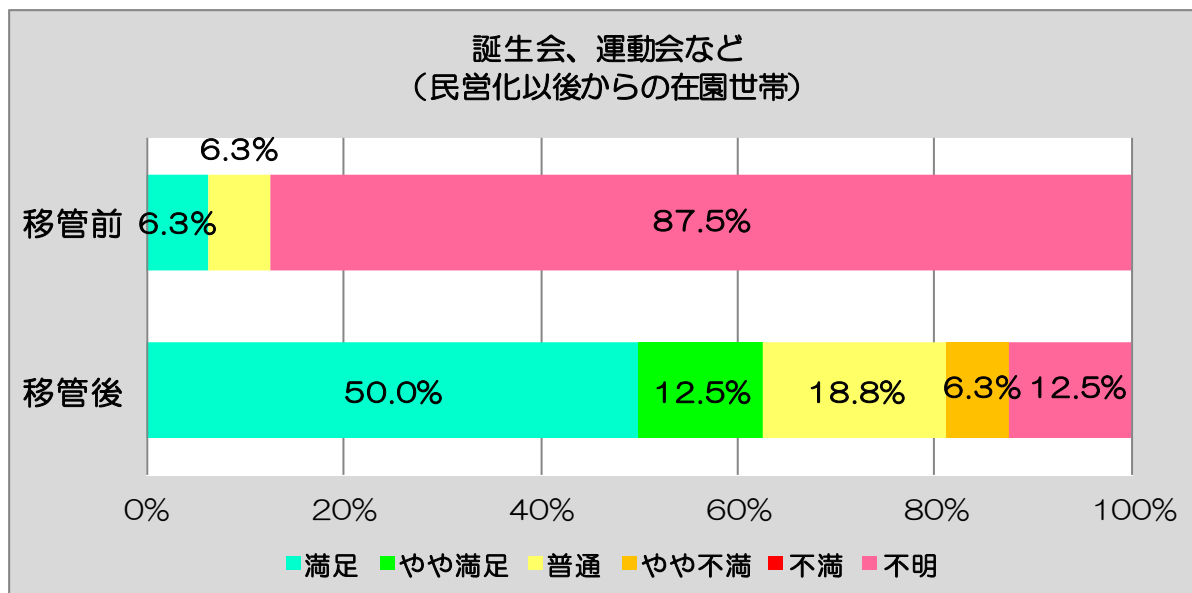
一方、「不満」と回答した方は、0%でしたが、「やや不満」と回答した方は、5.6%であり、5.6%の方が、何らかの不満を有しているという結果がでています。なお、「不明」と回答した方は、0%でした。

【移管後】

移管後において「満足」と回答した方は、38.9%、「やや満足」と回答した方は、38.9%であり、両方を合計すると、77.8%の方が、概ね満足しているという結果がでています。

また、「普通」と回答した方は、22.2%であり、この方々を含めると、100%となり、全ての方が、それほど大きな不満はないということが考察できます。

なお、「やや不満」、「不満」、「不明」と回答した方は、共に0%でした。



② 民営化以後の在園世帯

【移管前】

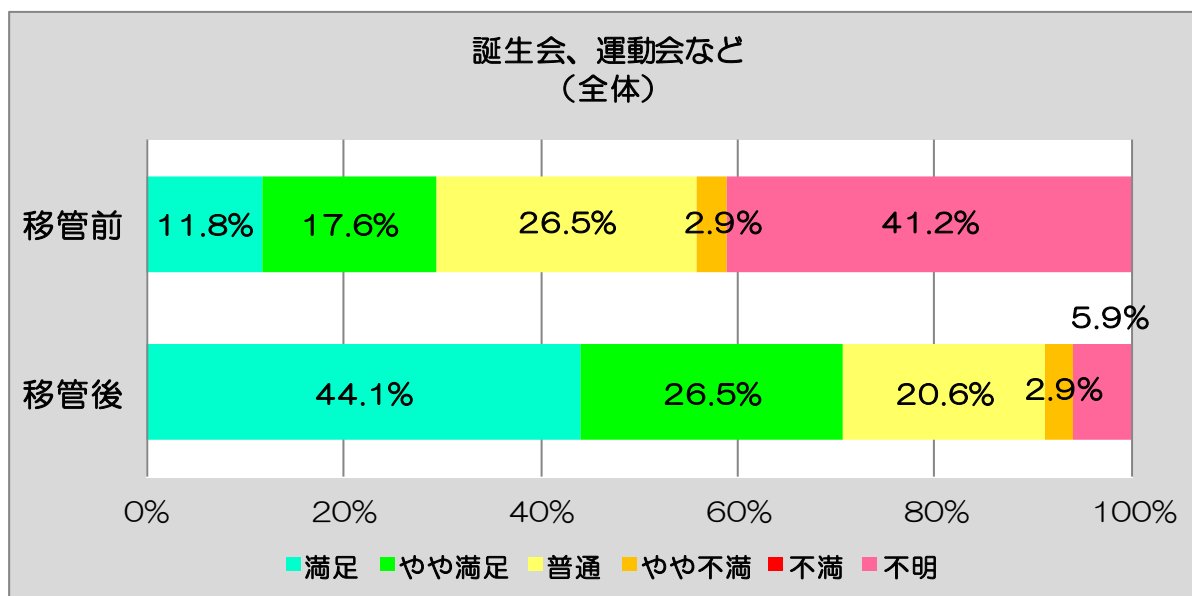
民営化後に在園することとなった世帯であり、移管前の状況が分からないため、「やや満足」、「やや不満」、「不満」共に0%であり、「不明」と回答した方が、87.5%、また、「満足」と回答した方が、6.3%、「普通」と回答した方が、6.3%という結果になっています。（パーセンテージは、小数点以下第2位を四捨五入して算出しているため、合計が100.1%となっています。）

【移管後】

移管後において「満足」と回答した方は、50%、「やや満足」と回答した方は、12.5%であり、両方を合計すると、62.5%の方が、概ね満足しているという結果がでています。

また、「普通」と回答した方は、18.8%であり、この方々を含めると、81.3%の方は、それほど大きな不満はないということが考察できます。

一方、「不満」と回答した方は、0%でしたが、「やや不満」と回答した方は、6.3%であり、6.3%の方が、何らかの不満を有しているという結果がでています。なお、「不明」と回答した方は、12.5%でした。（パーセンテージは、小数点以下第2位を四捨五入して算出しているため、合計が100.1%となっています。）



③ 全世帯（全体）

【移管前】

移管前において「満足」と回答した方は、11.8%、「やや満足」と回答した方は、17.6%であり、両方を合計すると、29.4%の方が、概ね満足しているという結果がでています。

また、「普通」と回答した方は、26.5%であり、この方々を含めると、55.9%の方は、それほど大きな不満はないということが考察できます。

一方、「不満」と回答した方は、0%でしたが、「やや不満」と回答した方は、2.9%であり、2.9%の方が、何らかの不満を有しているという結果がでています。

なお、「不明」と回答した方は、41.2%であり、これは、民営化後に在園することとなった世帯が約5割程度あり、移管前の状況が分からないことから、比率が高くなっているという結果がでています。

【移管後】

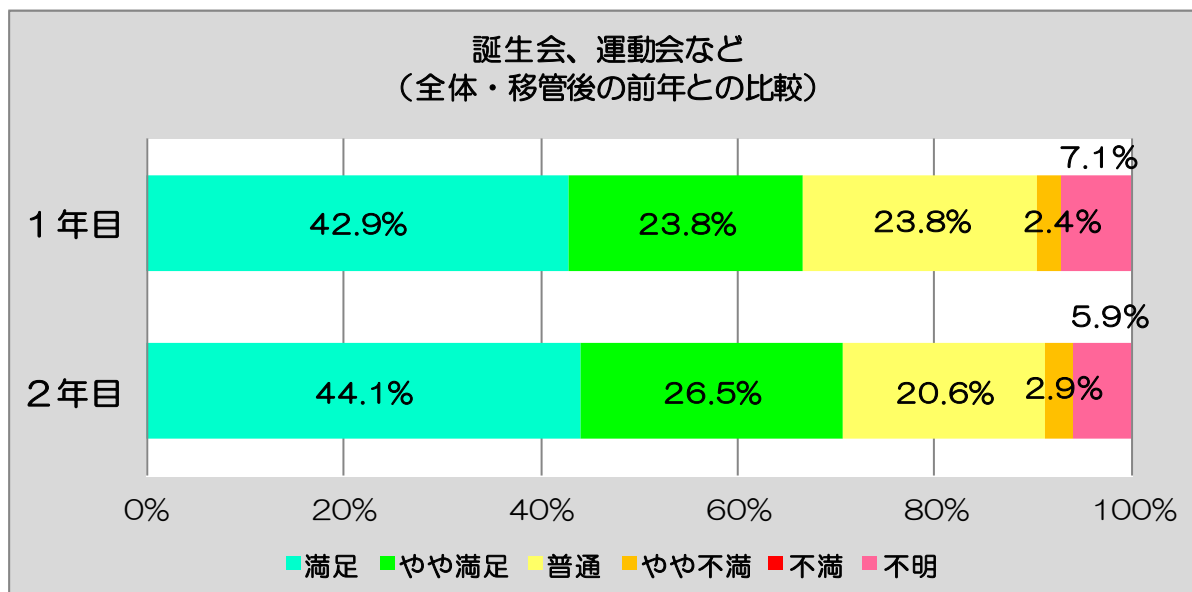
移管後において「満足」と回答した方は、44.1%、「やや満足」と回答した方は、26.5%であり、両方を合計すると、70.6%の方が、概ね満足しているという結果がでています。

また、「普通」と回答した方は、20.6%であり、この方々を含めると、91.2%の方は、それほど大きな不満はないということが考察できます。

一方、「不満」と回答した方は、0%でしたが、「やや不満」と回答した方は、2.9%であり、2.9%の方が、何らかの不満を有しているという結果がでています。

なお、民営化後に在園することとなった世帯が約5割程度であるが、移管後の状況については把握されているため、「不明」と回答した方の比率

が、5.9%と、移管前と比較して低くなっているという結果がでています。



④ 1年目と2年目の比較（全体・移管後の前年との比較）

【1年目】

1年目において「満足」であると回答した方は、42.9%、「やや満足」であると回答した方は、23.8%であり、両方を合計すると、66.7%の方が概ね満足しているという結果がでています。

また、「普通」であると回答した方は、23.8%であり、この方々を含めると、90.5%の方が、それほど大きな不満はないということが考察できます。

一方、「不満」であると回答した方は、0%でしたが、「やや不満」であると回答した方は、2.4%であり、2.4%の方が何らかの不満を有しているという結果がでています。なお、「不明」であると回答した方は、7.1%でした。

【1年目と2年目の比較】

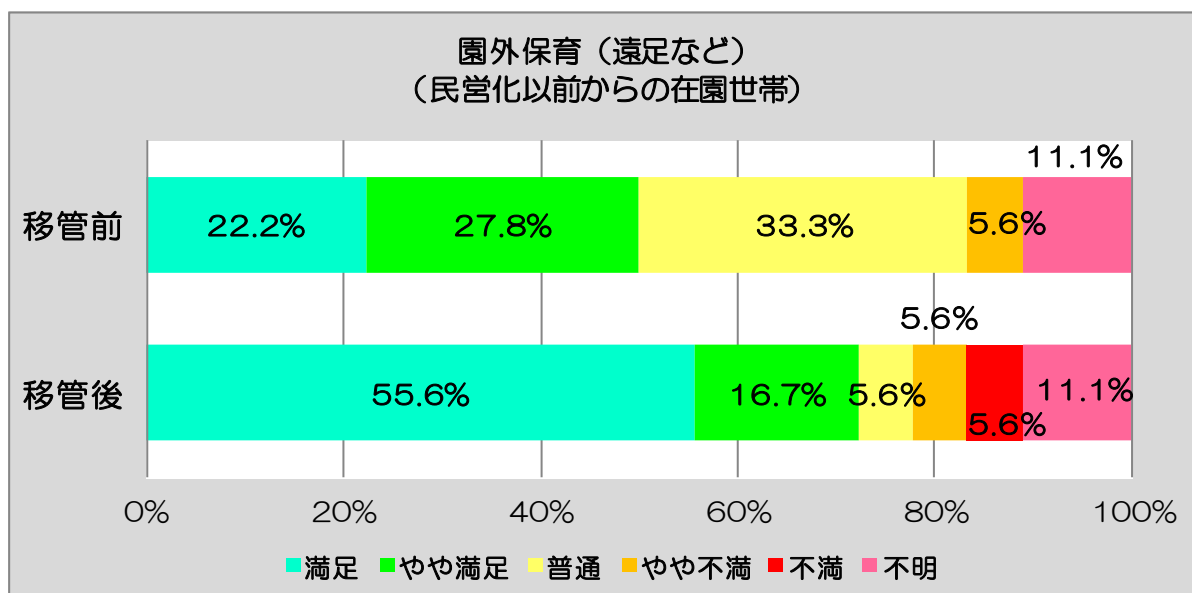
2年目において「満足」であると回答した方は、44.1%と、1年目と比較して1.2%増加し、「やや満足」であると回答した方も、1年目と比較して2.7%増加しています。

また、「普通」であると回答した方は、2年目において3.2%減少しており、「満足」、「やや満足」、「普通」であると回答した方の合計を比較すると、1年目が90.5%、2年目が91.2%と、2年目において、0.7%増加しています。

一方、「不満」であると回答した方は、1年目、2年目共に0%でしたが、「やや不満」であると回答した方は、1年目2.4%、2年目2.9%と2年目において0.5%増加しています。なお、「不明」であると回答した方は、1年目7.1%、2年目5.9%でした。

(3) 園外保育（遠足など）

園外保育（遠足など）として、「満足」、「やや満足」、「普通」、「やや不満」、「不満」、「不明」の6つの項目から該当する項目を選択していただくとともに、移管後の全世帯の満足度について、1年目のアンケートの結果と比較しています。



① 民営化以前からの在園世帯

【移管前】

移管前において「満足」であると回答した方は、22.2%、「やや満足」であると回答した方は、27.8%であり、両方を合計すると、50%の方が概ね満足しているという結果がでています。

また、「普通」であると回答した方は、33.3%であり、この方々を含めると、83.3%の方は、それほど大きな不満はないということが考察できます。

一方、「不満」であると回答した方は、0%でしたが、「やや不満」であると回答した方は、5.6%であり、5.6%の方が、何らかの不満を有しているという結果がでています。なお、「不明」であると回答した方は、11.1%でした。

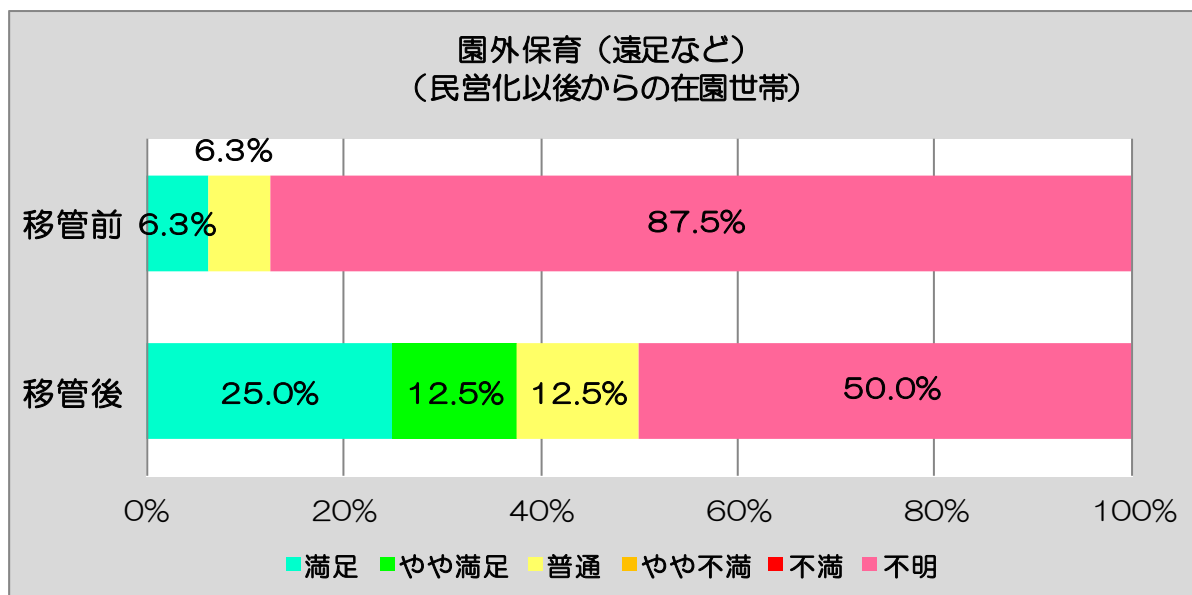
【移管後】

移管後において「満足」であると回答した方は、55.6%、「やや満足」であると回答した方は、16.7%であり、両方を合計すると、72.3%の方が、概ね満足しているという結果がでています。

また、「普通」であると回答した方は、5.6%であり、この方々を含めると、77.9%の方は、それほど大きな不満はないということが考察できます。

一方、「不満」であると回答した方は、5.6%、「やや不満」であると回答した方は、5.6%であり、11.2%の方が、何らかの不満を有しているという

結果がでています。なお、「不明」として回答した方は、11.1%でした。
 (パーセンテージは、小数点以下第2位を四捨五入して算出しているため、合計が100.2%となっています。)



② 民営化以後の在園世帯

【移管前】

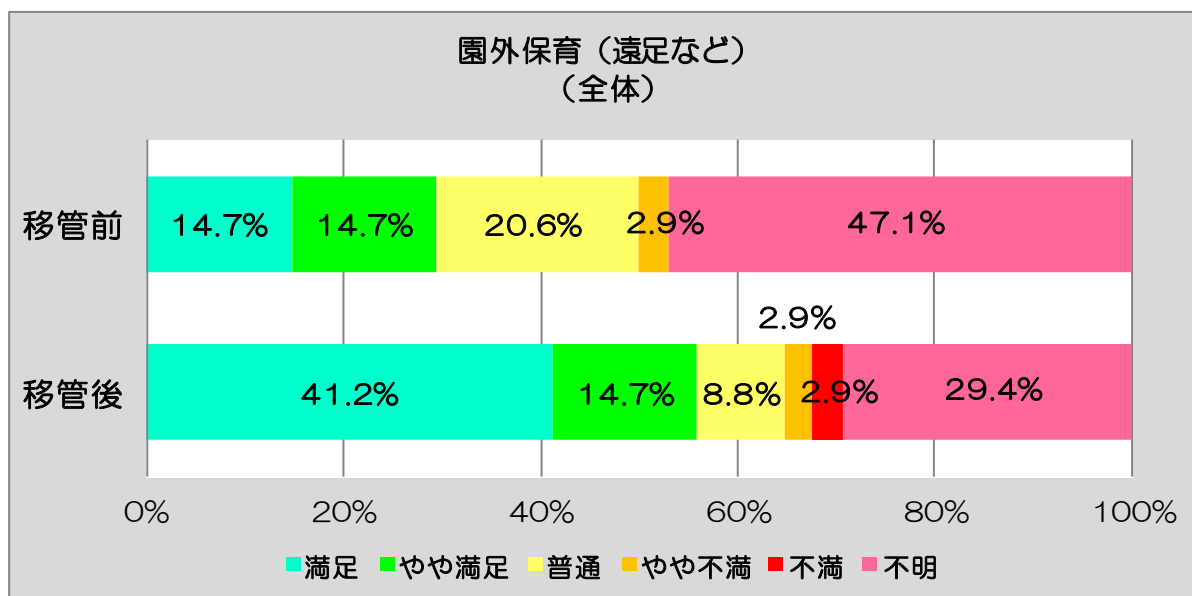
民営化後に在園することとなった世帯であり、移管前の状況が分からないため、「やや満足」、「やや不満」、「不満」共に0%であり、「不明」として回答した方が、87.5%、また、「満足」として回答した方が、6.3%、「普通」として回答した方が、6.3%という結果になっています。(パーセンテージは、小数点以下第2位を四捨五入して算出しているため、合計が100.1%となっています。)

【移管後】

移管後において「満足」として回答した方は、25%、「やや満足」として回答した方は、12.5%であり、両方を合計すると、37.5%の方が、概ね満足しているという結果がでています。

また、「普通」として回答した方は、12.5%であり、この方々を含めると、50%の方は、それほど大きな不満はないということが考察できます。

一方、「不満」、「やや不満」として回答した方は、共に0%であり、不満ではないことが考察できます。なお、「不明」として回答した方は、50%でした。



③ 全世帯（全体）

【移管前】

移管前において「満足」であると回答した方は、14.7%、「やや満足」であると回答した方は、14.7%であり、両方を合計すると、29.4%の方が、概ね満足しているという結果がでています。

また、「普通」であると回答した方は、20.6%であり、この方々を含めると、50%の方は、それほど大きな不満はないということが考察できます。

一方、「不満」であると回答した方は、0%としたが、「やや不満」であると回答した方は、2.9%であり、2.9%の方が、何らかの不満を有しているという結果がでています。

なお、「不明」であると回答した方は、47.1%であり、これは、民営化後に在園することとなった世帯が約5割程度あり、移管前の状況が分からないことから、比率が高くなっているという結果がでています。

【移管後】

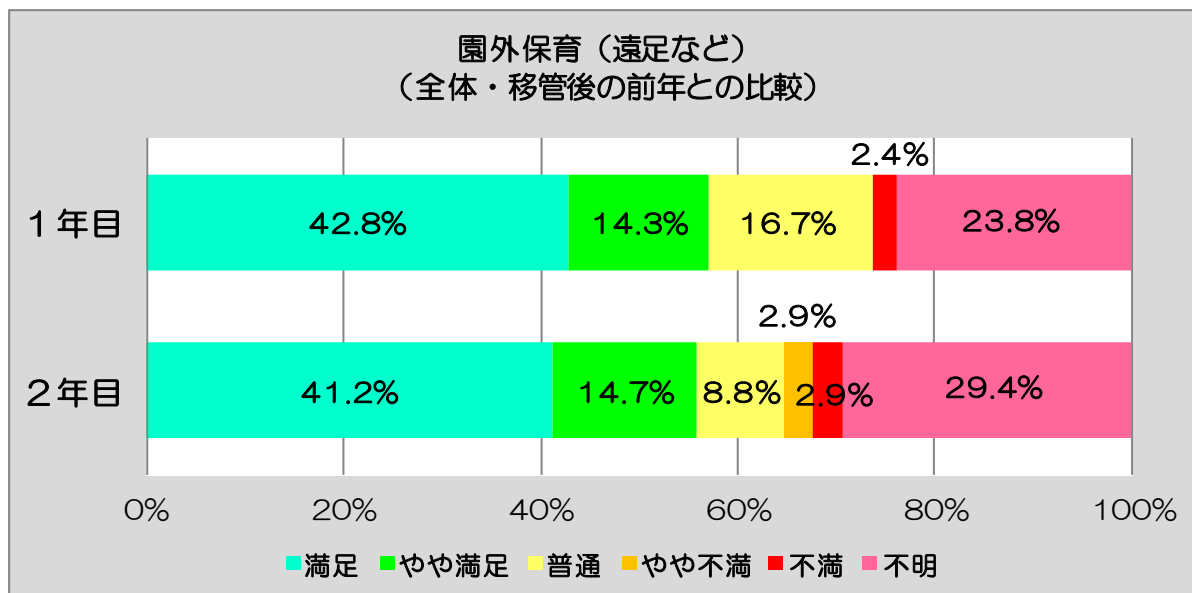
移管後において「満足」であると回答した方は、41.2%、「やや満足」であると回答した方は、14.7%であり、両方を合計すると、55.9%の方が、概ね満足しているという結果がでています。

また、「普通」であると回答した方は、8.8%であり、この方々を含めると、64.7%の方は、それほど大きな不満はないということが考察できます。

一方、「不満」であると回答した方は、2.9%、「やや不満」であると回答した方は、2.9%であり、5.8%の方が、何らかの不満を有しているという結果がでています。

なお、民営化後に在園することとなった世帯が約5割程度であるが、移管後の状況については把握されているため、「不明」であると回答した方の比率

が、29.4%と、移管前と比較して低くなっているという結果がでています。
 (パーセンテージは、小数点以下第2位を四捨五入して算出しているため、合計が99.9%となっています。)



④ 1年目と2年目の比較（全体・移管後の前年との比較）

【1年目】

1年目において「満足」であると回答した方は、42.8%、「やや満足」であると回答した方は、14.3%であり、両方を合計すると、57.1%の方が概ね満足しているという結果がでています。

また、「普通」であると回答した方は、16.7%であり、この方々を含めると、73.8%の方が、それほど大きな不満はないということが考察できます。

一方、「不満」であると回答した方は、2.4%、「やや不満」であると回答した方は、0%であり、2.4%の方が何らかの不満を有しているという結果がでています。なお、「不明」であると回答した方は、23.8%でした。

【1年目と2年目の比較】

2年目において「満足」であると回答した方は、41.2%と、1年目と比較して1.6%減少していますが、「やや満足」であると回答した方は、1年目と比較して0.4%増加しています。

また、「普通」であると回答した方は、2年目において7.9%減少しており、「満足」、「やや満足」、「普通」であると回答した方の合計を比較すると、1年目が73.8%、2年目が64.7%と、2年目において、9.1%減少しています。

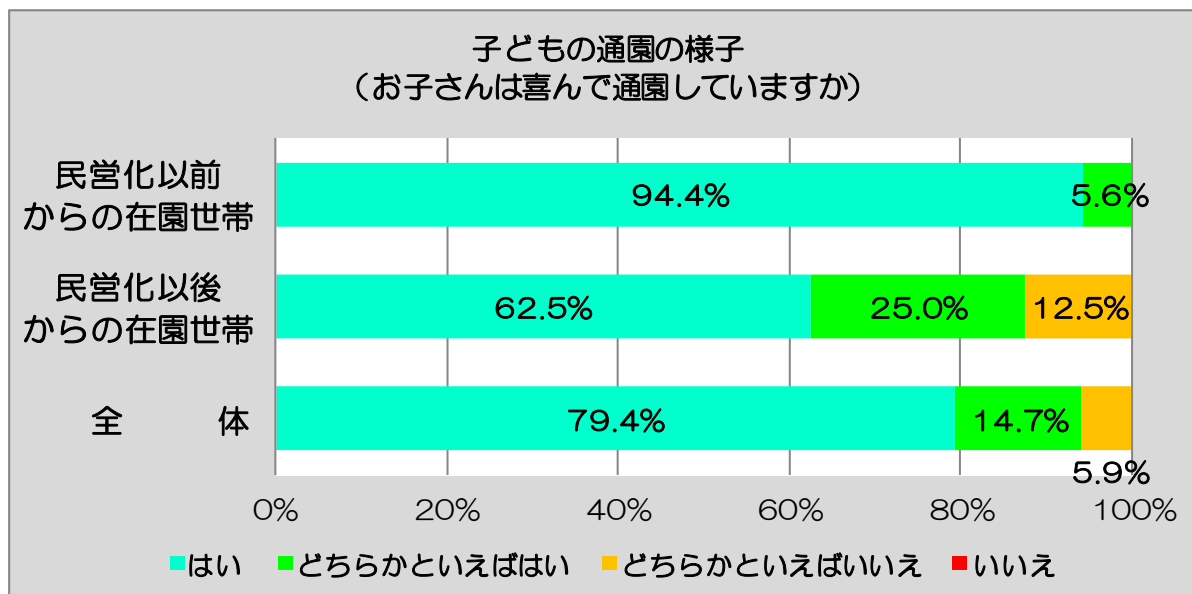
一方、「不満」であると回答した方は、1年目2.4%、2年目2.9%と、2年目において0.5%増加し、「やや不満」であると回答した方は、1年目0%、2年目2.9%と2年目において2.9%増加しています。なお、「不明」である

と回答した方は、1年目23.8%、2年目29.4%でした。

7 児童と保護者について

(1) 子どもの通園の様子（お子さんは喜んで通園していますか）

子どもの通園の様子として、「お子さんは喜んで通園していますか」との間に、「はい」、どちらかといえば「はい」、どちらかといえば「いいえ」、「いいえ」の4つの項目から該当する項目を選択していただいています。



【民営化以前からの在園世帯】

移管前において、「お子さんは喜んで通園していますか」の問に対して、「はい」と回答した方は、94.4%、どちらかといえば「はい」と回答した方は、5.6%であり、両方を合計すると100%となり、全ての方が、概ね喜んで通園しているという結果がでています。

なお、どちらかといえば「いいえ」、「いいえ」と回答した方は、共に0%でした。

【民営化以後の在園世帯】

移管後において、「お子さんは喜んで通園していますか」の問に対して、「はい」と回答した方は、62.5%、どちらかといえば「はい」と回答した方は、25%であり、両方を合計すると87.5%の方が、概ね喜んで通園しているという結果がでています。

一方、どちらかといえば「いいえ」と回答した方は、12.5%であり、12.5%の方が、何らかの不満を有しているという結果がでています。

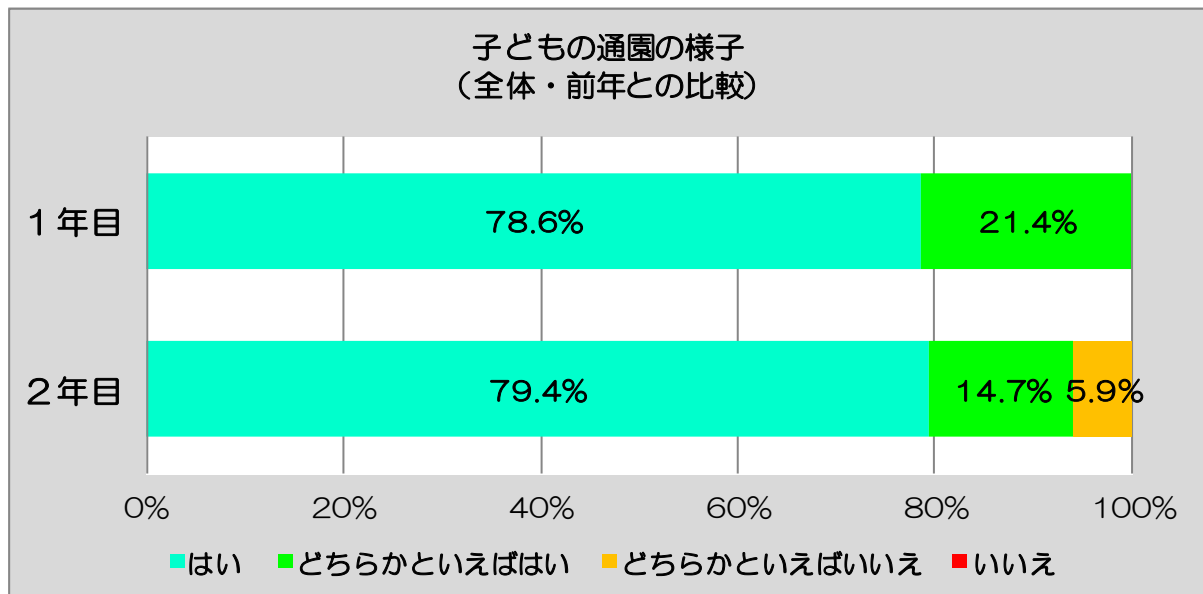
なお、「いいえ」と回答した方は、0%でした。

【全世帯（全体）】

全体としては、「はい」と回答した方が、79.4%、どちらかといえば「はい」と回答した方が、14.7%であり、両方を合計すると、94.1%の方が、概ね、喜んで通園しているという結果がでています。

一方、どちらかといえば「いいえ」と回答した方は、5.9%であり、5.9%の方が、何らかの不満を有しているという結果がでています。

なお、「いいえ」と回答した方は、0%でした。



【1年目と2年目の比較（全世帯（全体））】

1年目において「はい」と回答した方が、78.6%、どちらかといえば「はい」と回答した方が、21.4%であり、両方を合計すると100%となり、全ての方が、概ね喜んで通園しているという結果がでています。

一方、どちらかといえば「いいえ」、「いいえ」と回答した方は、ともに0%でした。

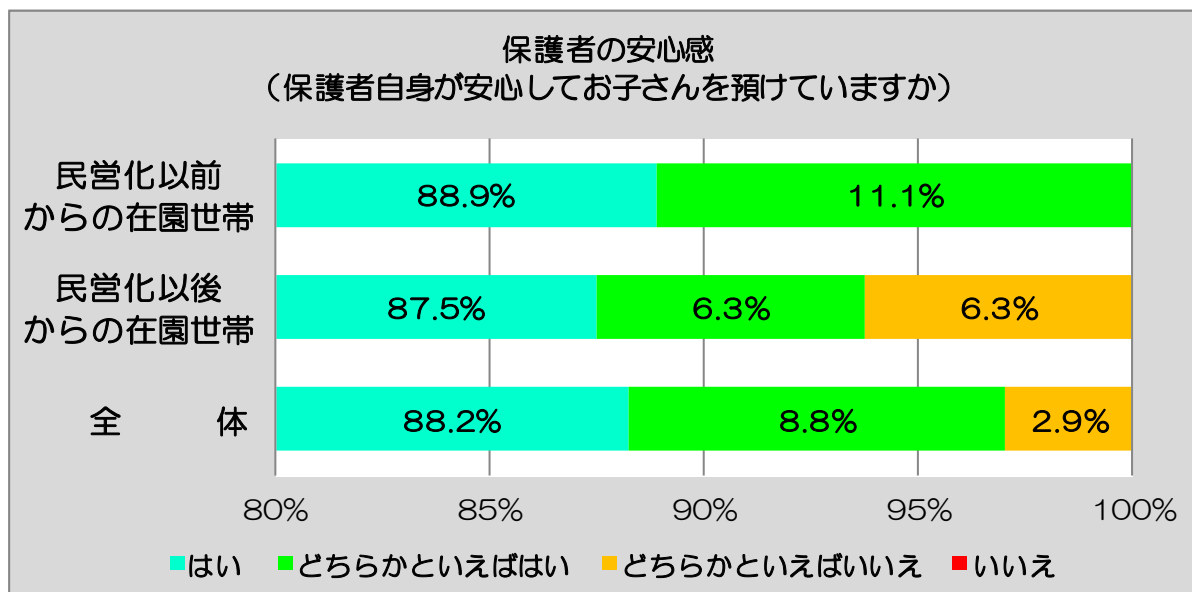
2年目において「はい」と回答した方は、79.4%で、1年目と比較して0.8%増加していますが、どちらかといえば「はい」と回答した方は、1年目と比較して6.7%減少しています。

一方、どちらかといえば「いいえ」と回答した方は、1年目0%、2年目5.9%で、2年目において5.9%増加しています。

なお、「いいえ」と回答した方は、1年目、2年目共に0%でした。

(2) 保護者の安心感（保護者自身が安心してお子さんを預けていますか）

保護者の安心感として、「保護者自身が安心してお子さんを預けていますか」との間に、「はい」、どちらかといえば「はい」、どちらかといえば「いいえ」、「いいえ」の4つの項目から該当する項目を選択していただいています。



【民営化以前からの在園世帯】

移管前において、「保護者自身が安心してお子さんを預けていますか」の問に対して、「はい」と回答した方は、88.9%、どちらかといえば「はい」と回答した方は、11.1%であり、両方を合計すると、100%となり、全ての方が、概ね安心してお子さんを預けているという結果がでています。

なお、どちらかといえば「いいえ」、「いいえ」と回答した方は、共に0%でした。

【民営化以後の在園世帯】

移管後において、「保護者自身が安心してお子さんを預けていますか」の問に対して、「はい」と回答した方は、87.5%、どちらかといえば「はい」と回答した方は、6.3%であり、両方を合計すると93.8%の方が、概ね喜んで通園しているという結果がでています。

一方、どちらかといえば「いいえ」と回答した方は、6.3%であり、6.3%の方が、何らかの不満を有しているという結果がでています。

なお、「いいえ」と回答した方は、0%でした。(パーセンテージは、小数点以下第2位を四捨五入して算出しているため、合計が100.1%となっています。)

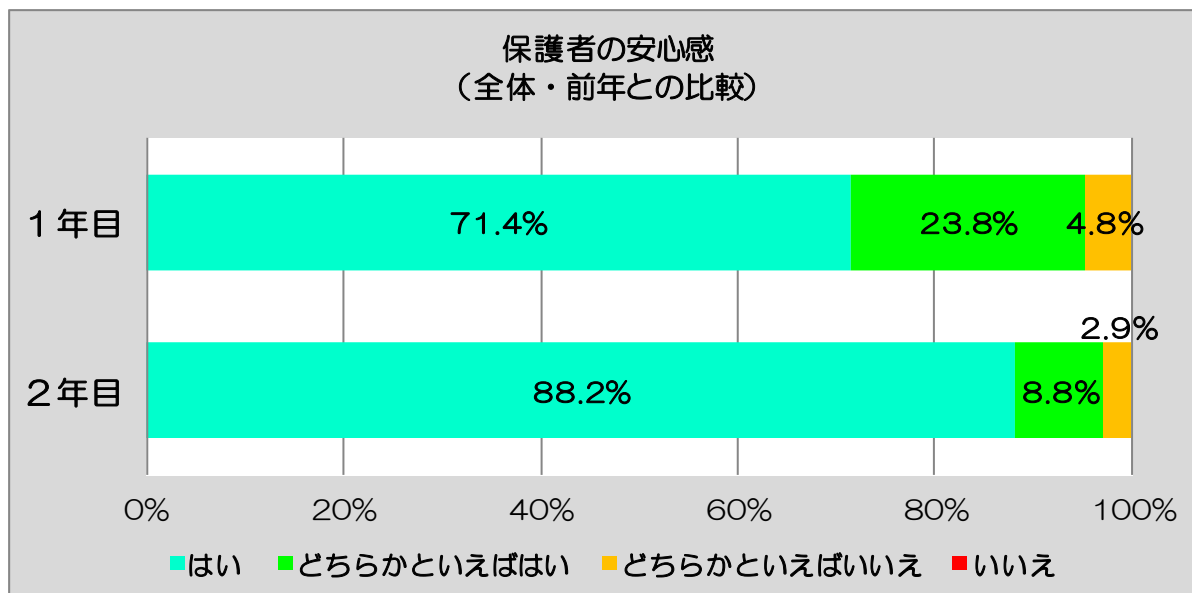
【全世界帯(全体)】

全体としては、「はい」と回答した方が、88.2%、どちらかといえば「はい」と回答した方は、8.8%であり、両方を合計すると、97%の方が、概ね安心してお子さんを預けているという結果がでています。

一方、どちらかといえば「いいえ」と回答した方は、2.9%であり、2.9%の方が、「どちらかといえば安心してお子さんを預けていない」という結果がでて

います。

なお、「いいえ」と回答した方は、0%でした。（パーセンテージは、小数点以下第2位を四捨五入して算出しているため、合計が99.9%となっています。）



【1年目と2年目の比較（全世帯（全体））】

1年目において「はい」と回答した方が、71.4%、どちらかといえば「はい」と回答した方が、23.8%であり、両方を合計すると95.2%の方が、概ね喜んで通園しているという結果がでています。

一方、どちらかといえば「いいえ」と回答した方は、4.8%であり、4.8%の方が、何らかの不満を有しているという結果がでています。なお、「いいえ」と回答した方は、0%でした。

2年目において「はい」と回答した方は、88.2%で、1年目と比較して16.8%増加していますが、どちらかといえば「はい」と回答した方は、1年目と比較して15%減少しています。

一方、どちらかといえば「いいえ」と回答した方は、1年目4.8%、2年目2.9%で、2年目において1.9%減少しています。。

なお、「いいえ」と回答した方は、1年目、2年目共に0%でした。

8 その他、民営化について

No.	意見・提案	回答・考え方
1	今年からお世話になっているので、公立の時を全く知りませんが、日々感じる事は、園長先生を筆頭に法人の方、先生方がいつも考えて下さっているのは、子どもが健全に過ごせているか、保護者も納得、安心して預けているか	ご理解とご協力をいただき、ありがとうございます。 今後も三者が連携して、保育内容の継続性に配慮しながら、円滑な民営化及び園運営に努めてまいりますので、引き続き、ご理解とご協力をいただきますよ

No.	意見・提案	回答・考え方
	<p>に気を配っていただき、常に声に耳を傾け、一緒に子どもの成長を見守ろう、楽しもうという姿勢です。</p> <p>沢山の保護者の方が、去年は親側がすごかった。（攻撃が）と口を揃えて言っていました。一番大事なのは、私達親の方の意識なのだと思います。頭から変化を恐れて否定ばかりしないで、メリットを見つけたり、より良い環境作りを目指す、目線を変えなければ意味がないと思います。現に食事の面では、ものすごく幅が広がっているのではないのでしょうか。精米機を導入していただき、家庭ではなかなかできないような食育やメニューも広がっているのではないのでしょうか。</p> <p>去年は、1年間、待機児童保育室あゆみでお世話になっていたのも、それが公立ベースだとすれば、使用されている食材の豊富さ、メニューが充実されているように思います。</p> <p>遊具も年齢に合わせて幅広く運動できる物を沢山導入していただいていると思います。</p> <p>教室のおもちゃも新しく充実して、毎日楽しく遊んでいます。メリット、デメリットを明確にし、より良い生活環境を共に作っていきましょうという親の意識改革が一番必要なのだと思います。</p>	<p>う、お願いいたします。</p>
2	<p>夕涼み会、先生達も参加していただいて、子どもも喜んでいました。先生達は大変そうでしたが、今までと違った夕涼み会に満足でした。来年もぜひ参加していただけたらと思います。</p> <p>民営化になり色々と変わりましたが、今までより良くなっているのでは</p>	<p>ご理解とご協力をいただき、ありがとうございます。</p> <p>今後も三者が連携して保育内容の継続性に配慮しながら、円滑な民営化及び園運営に努めてまいりますので、引き続き、ご理解とご協力をいただきますよう、お願いいたします。</p>

No.	意見・提案	回答・考え方
	<p>…と思います。園長先生など、気さくで話しやすいです。</p> <p>掃除も先生達が分担して、くつ箱や草むしりなど、いつもきれいだなと感じています。</p> <p>お泊り保育は、どうなのでしょう。ぜひやっていただきたいのですが、お願いします。</p>	
3	<p>公立時代を大きな混乱なく引き継いでいただけたと思います。公立時代の朝夕の方々の存在の大きさがあったからだと思います。</p> <p>散歩やプールの回数が減ってしまったのは残念ですが、先生方の配置上、仕方ないのかなと思います。</p>	<p>ご理解とご協力をいただき、ありがとうございます。</p> <p>今後も三者が連携して、保育内容の継続性に配慮しながら、円滑な民営化及び園運営に努めてまいりますので、引き続き、ご理解とご協力をいただきますよう、お願いいたします。</p> <p>また、園運営等についていただきましたご意見につきましては、法人と共有し、検討を行うなど、今後も連携・協力を行ってまいります。</p>
4	<p>不満な所は、ほぼありません。</p> <p>しかし、一部、あいさつをしない職員さんがいるのは、残念に思います。</p> <p>おねしょの衣類は、水洗いくらいはしてほしいですね。帰ってきてからの臭いは、すごいです。</p>	<p>ご理解とご協力をいただき、ありがとうございます。</p> <p>保育士につきましては、研修等を通じて質の向上を図っております。</p> <p>また、園運営等についていただきましたご意見につきましては、法人と共有し、検討を行うなど、今後も連携・協力を行ってまいりますので、引き続き、ご理解とご協力をいただきますよう、お願いいたします。</p>
5	<p>新しく入った園児の親に少し説明が少なく、仕事の親の参加などが、その月にならないと分からないので困った。</p> <p>民営化されたら、保護者会の負担は減らして欲しい。公立よりお金がかか</p>	<p>貴重なご意見をいただき、ありがとうございます。</p> <p>園運営等についていただきましたご意見につきましては、法人と共有し、検討を行うなど、今後も連携・協力を行ってまいりますので、ご理解とご協力をいただきますよう、お願いいたします。</p>

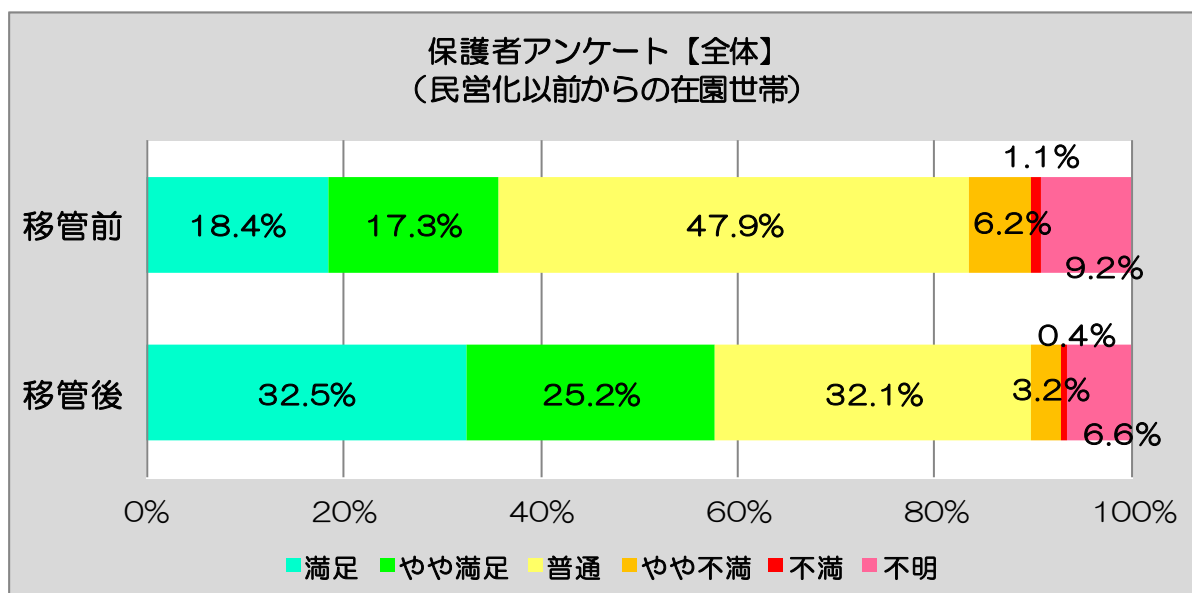
No.	意見・提案	回答・考え方
	<p>っているのです。</p>	
6	<p>民営化になってから鮎川保育園にお世話になっています。</p> <p>市立保育所だった頃と比べることはできませんが、現時点での意見としては、本当に先生方は子どものことを良く見て下さっていますし、相談させていただくと丁寧に応えて下さいます。</p> <p>研修等も熱心に取り組まれているようで、頭が下がります。</p> <p>子どもも色々な経験をさせていただいているようです。</p> <p>以前のやり方等にしばられず、民営化になったので、園の独自の取り組みや、保育等、先生方が良いと思われることは、どんどん取り入れていただきたいと思います。</p>	<p>ご理解とご協力をいただき、ありがとうございます。</p> <p>今後も三者が連携して保育内容の継続性に配慮しながら円滑な民営化及び園運営に努めてまいりますので、引き続き、ご理解とご協力をいただきますよう、お願いいたします。</p>
7	<p>公立のときは、先生の人数も多く、ケガが少なかったように思います。</p> <p>砂場を消毒しているのも見かけてました。今は、どうなのでしょう。</p> <p>私立になって、お弁当の回数増えてませんか。</p> <p>良い面は、おむつ（うんちをしたとき）を持ち帰らなくて良くなったこと。先生に意見を言いやすくなったことです。</p> <p>先生方も一所懸命にこどもをみてくれているので、色々な意見は言いますが、応援はしています。</p> <p>もう公立に戻ることはないので、親としては意見（文句）を言って、良くしてもらっただけです。</p>	<p>貴重なご意見をいただき、ありがとうございます。</p> <p>園運営等についていただいたご意見につきましては、法人と共有し、検討するなど、今後も連携・協力を図ってまいりますので、ご理解とご協力をいただきますよう、お願いいたします。</p>
8	<p>一緒に子育てをしてもらっているみたいで、とても嬉しいです。</p>	<p>ご理解とご協力をいただき、ありがとうございます。</p>

No.	意見・提案	回答・考え方
	<p>子どもの良いところを見て、教えてくださいるので、ノートや、迎えに来た時の先生とのやり取りも、とてもホッとします。</p> <p>子どもの失敗も、とてもあたたかく報告して下さるので、ありがたいです。安心して預けられます。</p>	<p>今後も三者が連携して保育内容の継続性に配慮しながら円滑な民営化及び園運営に努めてまいりますので、引き続き、ご理解とご協力をいただきますよう、お願いいたします。</p>
9	<p>民営化後に入ったので、公立の時はわかりませんが、今の保育園には、満足しております。</p>	<p>ご理解とご協力、また、貴重なご意見をいただき、ありがとうございます。</p>
10	<p>民営化されて最初は心配しましたが、とても良くなり、今はとても喜んでいきます。</p>	<p>今後も三者が連携して保育内容の継続性に配慮しながら円滑な民営化及び園運営に努めてまいります。</p>
11	<p>民営化されてから、親子ともども楽しく保育園生活を送っていると思います。</p> <p>民営化前は、保育士が、「子どもを見てあげている」という態度で接しているようにも思える事が多々あり、不満でした。</p> <p>いろいろ体験もさせて下さり、子どもも喜んでいきます。</p>	<p>また、保育士につきましては、研修等を通じて、その質の向上に取り組んでいるところです。</p> <p>今後も公立、私立にかかわらず、保育の質の向上に努めてまいりますので、引き続き、ご理解とご協力をいただきますよう、お願いいたします。</p>
12	<p>民営化後2年目も、1年目と変わらず、あるいは色々改善して頂いたところもあり、感謝しております。</p> <p>2年目は特に保護者会との連携が上手くとられている印象で、保護者からの要望にも柔軟に対応してもらい、私立であるというメリットが活かされていたと思います。</p> <p>子ども達も、保育園や先生、お友達が大好きで、毎日喜んで登園しています。</p> <p>来年以降もよろしくおねがいします。</p>	<p>ご理解とご協力をいただき、ありがとうございます。</p> <p>今後も三者が連携して保育内容の継続性に配慮しながら円滑な民営化及び園運営に努めてまいりますので、引き続き、ご理解とご協力をいただきますよう、お願いいたします。</p>
13	<p>幼児クラスしか民営化経験がないですが、日々子どもへの接し方は、良くなったと思います。特に幼稚園のよ</p>	<p>ご理解とご協力、また、貴重なご意見をいただき、ありがとうございます。</p> <p>今後も三者が連携して保育内容の継</p>

No.	意見・提案	回答・考え方
	<p>うな知育的なあそびが導入されていることに嬉しく思います。</p> <p>一方、クラスの団結力を促す力は、減っているようにも見えます。これは保育士の力量によるかもしれませんが…</p> <p>民営の方が、サービスは向上することは、今回、よくわかりました。</p>	<p>続性に配慮しながら円滑な民営化及び園運営に努めてまいります。</p> <p>また、保育士につきましては、研修等を通じて、その質の向上を図っております。</p> <p>今後も公立、私立にかかわらず、保育の質の向上に努めてまいりますので、引き続き、ご理解とご協力をいただきますよう、お願いいたします。</p>
14	<p>民営化前は数ヶ月しか在籍していないので、不明な点は多いですが、通い始めということもあり、先生に相談する機会が多く、助かりました。</p> <p>民営化後、給食とイベント関係（夕涼み会や運動会等）の改善が、特にありがたいです。保護者会を通じて保護者の要望も通りやすくなっていると思います。</p>	<p>ご理解とご協力をいただき、ありがとうございます。</p> <p>今後も三者が連携して保育内容の継続性に配慮しながら円滑な民営化及び園運営に努めてまいりますので、引き続き、ご理解とご協力をいただきますよう、お願いいたします。</p>
15	<p>英語、サッカー等、設定保育を入れてほしいです。</p>	<p>貴重なご意見をいただき、ありがとうございます。</p> <p>今後も保育内容の継続性に配慮しながら、三者が連携して、円滑な民営化及び園運営に努めてまいりますので、ご理解とご協力をいただきますよう、お願いいたします。</p>

Ⅲ 保護者アンケートまとめ

最後に、全ての項目を総括した「保護者の満足度」を把握するとともに、移管後の全世帯の満足度を1年目のアンケート結果と比較し、保護者アンケートの総括（まとめ）とします。



① 民営化以前からの在園世帯

【移管前】

移管前において「満足」であると回答した方は、18.4%、「やや満足」であると回答した方は、17.3%であり、両方を合計すると、35.7%の方が、概ね満足しているという結果がでています。

また、「普通」であると回答した方は、47.9%であり、この方々を含めると、83.6%の方は、それほど大きな不満はないということが考察できます。

一方、「不満」であると回答した方は、1.1%、「やや不満」であると回答した方は、6.2%であり、両方を合計すると、7.3%の方が、何らかの不満を有しているという結果がでています。なお、「不明」であると回答した方は、9.2%でした。（パーセンテージは、小数点以下第2位を四捨五入して算出しているため、合計が100.1%となっています。）

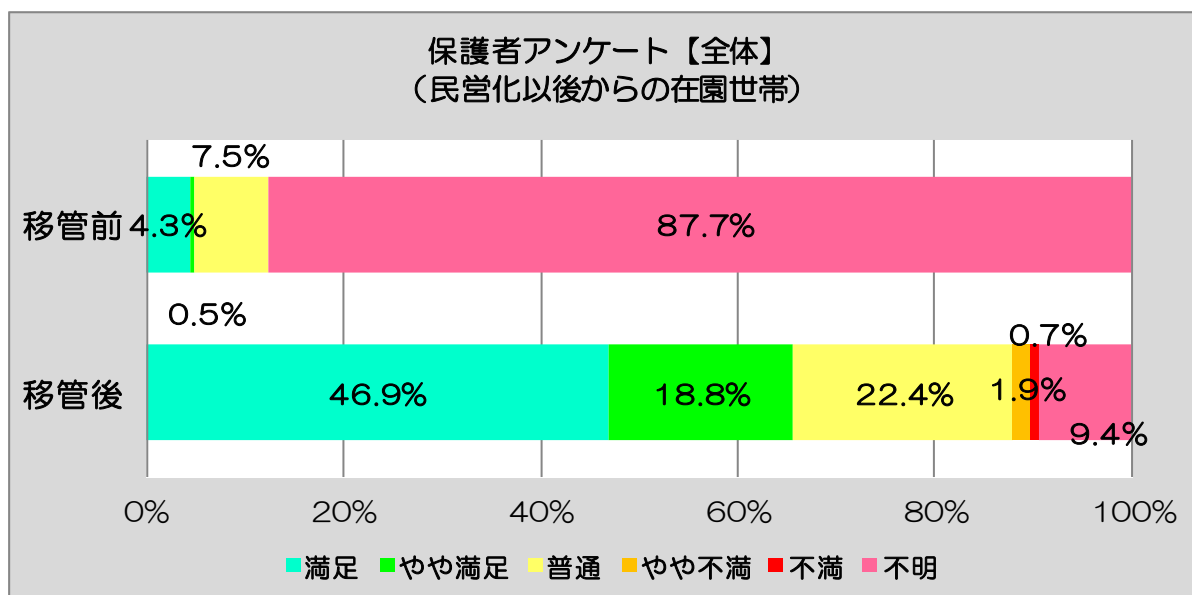
【移管後】

移管後において「満足」であると回答した方は、32.5%、「やや満足」であると回答した方は、25.2%であり、両方を合計すると、57.7%の方が、概ね満足しているという結果がでています。

また、「普通」であると回答した方は、32.1%であり、この方々を含めると、89.8%の方は、それほど大きな不満はないということが考察できます。

一方、「不満」であると回答した方は、0.4%、「やや不満」であると回答した方

は、3.2%であり、両方を合計すると、3.6%の方が、何らかの不満を有しているという結果がでています。なお、「不明」であると回答した方は、6.6%でした。



② 民営化以後からの在園世帯

【移管前】

民営化以後に在園することとなった世帯であり、移管前の状況が分からないため、「やや不満」、「不満」共に0%であり、「不明」であると回答した方が、87.7%、また、「満足」と回答した方は、4.3%、「やや満足」と回答した方は、0.5%、「普通」と回答した方は、7.5%という結果になっています。

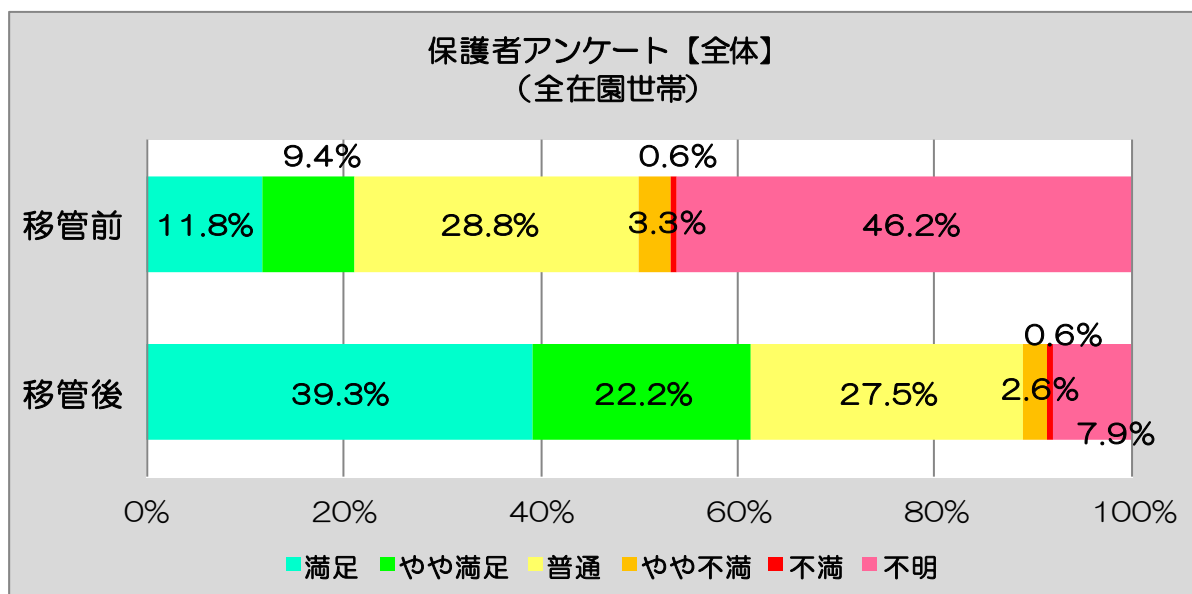
【移管後】

移管後において「満足」であると回答した方は、46.9%、「やや満足」であると回答した方は、18.8%であり、両方を合計すると、65.7%の方が、概ね満足しているという結果がでています。

また、「普通」とであると回答した方は、22.4%であり、この方々を含めると、88.1%の方は、それほど大きな不満はないということが考察できます。

一方、「不満」とであると回答した方は、0.7%、「やや不満」とであると回答した方は、1.9%であり、両方を合計すると、2.6%の方が、何らかの不満を有しているという結果がでています。

なお、「不明」とであると回答した方は、9.4%でした。(パーセンテージは、小数点以下第2位を四捨五入して算出しているため、合計が100.1%となっています。)



③ 全世帯（全体）

【移管前】

移管前において「満足」であると回答した方は、11.8%、「やや満足」であると回答した方は、9.4%であり、両方を合計すると、21.2%の方が、概ね満足しているという結果がでています。

また、「普通」であると回答した方は、28.8%であり、この方々を含めると、50%の方は、それほど大きな不満はないということが考察できます。

一方、「不満」であると回答した方は、0.6%、「やや不満」であると回答した方は、3.3%であり、両方を合計すると、3.9%の方が、何らかの不満を有しているという結果がでています。

なお、民営化以後に在園することになった世帯が5割程度であり、移管前の状況が分からないことから、「不明」であると回答した方の比率が、46.2%と、高くなっているという結果がでています。（パーセンテージは、小数点以下第2位を四捨五入して算出しているため、合計が100.1%となっています。）

【移管後】

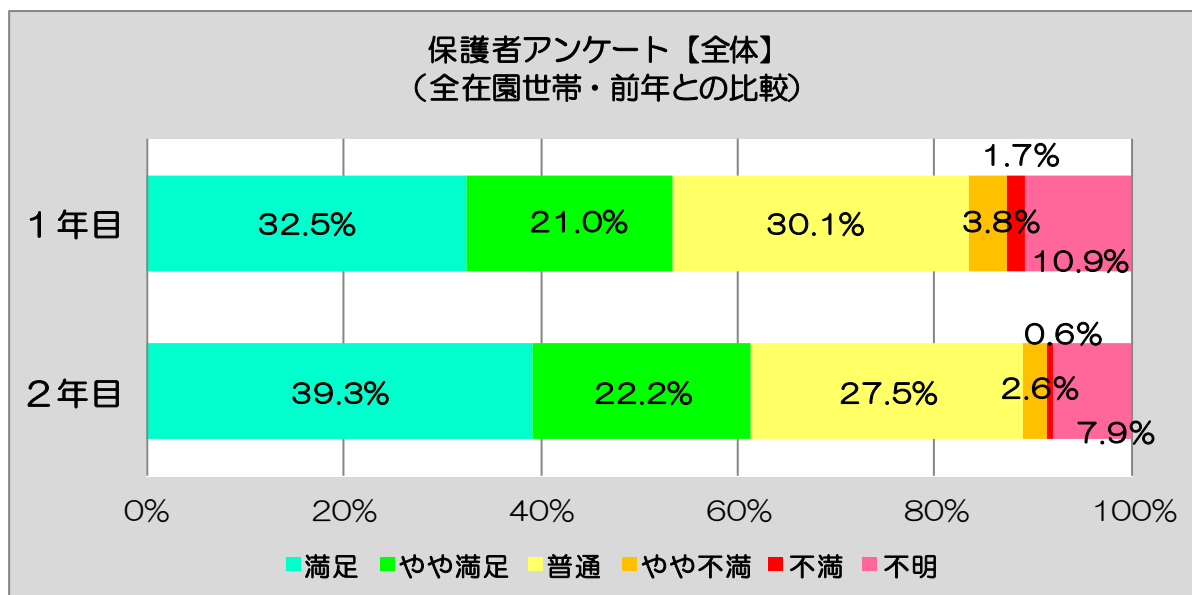
移管後において「満足」であると回答した方は、39.3%、「やや満足」であると回答した方は、22.2%であり、両方を合計すると、61.5%の方が、概ね満足しているという結果がでています。

また、「普通」であると回答した方は、27.5%であり、この方々を含めると、89%の方は、それほど大きな不満はないということが考察できます。

一方、「不満」であると回答した方は、0.6%、「やや不満」であると回答した方は、2.6%であり、両方を合計すると、3.2%の方が、何らかの不満を有しているという結果がでています。

なお、民営化以後に在園することになった世帯が5割程度であるが、移管後の状況に

については把握されているため、「不明」として回答した方の比率が、7.9%と、移管前に比較して低くなっているという結果がでています。（パーセンテージは、小数点以下第2位を四捨五入して算出しているため、合計が100.1%となっています。）



④ 1年目と2年目の比較（全体・移管後の前年との比較）

【1年目】

1年目において「満足」として回答した方は、32.5%、「やや満足」として回答した方は、21%であり、両方を合計すると、53.5%の方が概ね満足しているという結果がでています。

また、「普通」として回答した方は、30.1%であり、この方々を含めると、83.6%の方が、それほど大きな不満はないということが考察できます。

一方、「不満」として回答した方は、1.7%、「やや不満」として回答した方は、3.8%であり、5.5%の方が、何らかの不満を有しているという結果がでています。なお、「不明」として回答した方は、10.9%でした。

【1年目と2年目の比較】

2年目において「満足」として回答した方は、39.3%と、1年目と比較して6.8%増加し、「やや満足」として回答した方も、1年目と比較して1.2%増加しています。

また、「普通」として回答した方は、2年目において2.6%減少しており、「満足」、「やや満足」、「普通」として回答した方の合計を比較すると、1年目が83.6%、2年目が89%と、2年目において5.4%増加しています。

一方、「不満」として回答した方は、1年目1.7%、2年目0.6%と2年目において、1.1%減少し、「やや不満」として回答した方は、1年目3.8%、2年目2.6%で、2年目において1.2%減少しています。なお、「不明」として回答した

方は、1年目10.9%、2年目7.9%でした。

民営化後2年目における保育園の保育内容等に関するアンケート

1 保育園に通っているお子さんについて、うかがいます。

①	入園時期はいつですか	平成	年	月	平成28年1月1日現在（	歳児）	クラス
---	------------	----	---	---	--------------	-----	-----

※この保育園に2人以上、入園している場合は、入園期間が一番長いお子さんの入園時期を記入してください。

2 保護者との連携について（ご意見は、「9 その他 民営化に関する意見」の意見欄にご記入ください。） （また、歳児で違う答えになる場合も、「9 その他 民営化に関する意見」の意見欄にご記入してください。）								
①	保護者への接し方	移管前	満足	やや満足	普通	やや不満	不満	不明
		移管後	満足	やや満足	普通	やや不満	不満	不明
②	悩みなどへの相談対応	移管前	満足	やや満足	普通	やや不満	不満	不明
		移管後	満足	やや満足	普通	やや不満	不満	不明
③	要望・意見への対応	移管前	満足	やや満足	普通	やや不満	不満	不明
		移管後	満足	やや満足	普通	やや不満	不満	不明
④	保護者の費用負担 （延長保育料、保育用品）	移管前	満足	やや満足	普通	やや不満	不満	不明
		移管後	満足	やや満足	普通	やや不満	不満	不明
⑤	保護者会への協力	移管前	満足	やや満足	普通	やや不満	不満	不明
		移管後	満足	やや満足	普通	やや不満	不満	不明
⑥	保護者への情報提供 （園だより、クラスだより、予防接種、安全確保などのお知らせ）	移管前	満足	やや満足	普通	やや不満	不満	不明
		移管後	満足	やや満足	普通	やや不満	不満	不明

3 保育内容について（ご意見は、「9 その他 民営化に関する意見」の意見欄にご記入ください。） （また、歳児で違う答えになる場合も、「9 その他 民営化に関する意見」の意見欄にご記入してください。）								
①	生活習慣 （食事、排泄、午睡など）	移管前	満足	やや満足	普通	やや不満	不満	不明
		移管後	満足	やや満足	普通	やや不満	不満	不明
②	遊び （造形、リズム、運動など）	移管前	満足	やや満足	普通	やや不満	不満	不明
		移管後	満足	やや満足	普通	やや不満	不満	不明
③	異年齢交流 （他クラスのとちどもたちとの かかわり・交流）	移管前	満足	やや満足	普通	やや不満	不満	不明
		移管後	満足	やや満足	普通	やや不満	不満	不明
④	食育	移管前	満足	やや満足	普通	やや不満	不満	不明
		移管後	満足	やや満足	普通	やや不満	不満	不明
⑤	子どもへの接し方	移管前	満足	やや満足	普通	やや不満	不満	不明
		移管後	満足	やや満足	普通	やや不満	不満	不明
⑥	障害児保育	移管前	満足	やや満足	普通	やや不満	不満	不明
		移管後	満足	やや満足	普通	やや不満	不満	不明
⑦	保育士の配置状況	移管前	満足	やや満足	普通	やや不満	不満	不明
		移管後	満足	やや満足	普通	やや不満	不満	不明

民営化後2年目における保育園の保育内容等に関するアンケート

4 保健関係について（ご意見は、「9 その他 民営化に関する意見」の意見欄にご記入ください。） （また、歳児で違う答えになる場合も、「9 その他 民営化に関する意見」の意見欄にご記入してください。）								
①	健康診断の実施内容	移管前	満足	やや満足	普通	やや不満	不満	不明
		移管後	満足	やや満足	普通	やや不満	不満	不明
②	健康指導 （からだの話など）	移管前	満足	やや満足	普通	やや不満	不満	不明
		移管後	満足	やや満足	普通	やや不満	不満	不明
③	衛生対策 （手洗い用石けんの常備 など）	移管前	満足	やや満足	普通	やや不満	不満	不明
		移管後	満足	やや満足	普通	やや不満	不満	不明
④	アレルギー児への対応 （給食、与薬など）	移管前	満足	やや満足	普通	やや不満	不満	不明
		移管後	満足	やや満足	普通	やや不満	不満	不明
⑤	病気やけがのときの対応 （処置や日々の与薬、保 護者への連絡など）	移管前	満足	やや満足	普通	やや不満	不満	不明
		移管後	満足	やや満足	普通	やや不満	不満	不明

5 給食について（ご意見は、「9 その他 民営化に関する意見」の意見欄にご記入ください。） （また、歳児で違う答えになる場合も、「9 その他 民営化に関する意見」の意見欄にご記入してください。）								
①	給食の内容	移管前	満足	やや満足	普通	やや不満	不満	不明
		移管後	満足	やや満足	普通	やや不満	不満	不明
②	献立表の項目内容 （わかりやすさなど）	移管前	満足	やや満足	普通	やや不満	不満	不明
		移管後	満足	やや満足	普通	やや不満	不満	不明

6 保育環境について（ご意見は、「9 その他 民営化に関する意見」の意見欄にご記入ください。） （また、歳児で違う答えになる場合も、「9 その他 民営化に関する意見」の意見欄にご記入してください。）								
①	遊具や砂場などの安全・ 衛生管理	移管前	満足	やや満足	普通	やや不満	不満	不明
		移管後	満足	やや満足	普通	やや不満	不満	不明
②	安全対策 （不審者の侵入防止な ど）	移管前	満足	やや満足	普通	やや不満	不満	不明
		移管後	満足	やや満足	普通	やや不満	不満	不明
③	施設・環境 （園舎、園庭、おもちゃ など）	移管前	満足	やや満足	普通	やや不満	不満	不明
		移管後	満足	やや満足	普通	やや不満	不満	不明

7 年間行事（内容）について（ご意見は、「9 その他 民営化に関する意見」の意見欄にご記入ください。） （また、歳児で違う答えになる場合も、「9 その他 民営化に関する意見」の意見欄にご記入してください。）								
①	参観、懇談	移管前	満足	やや満足	普通	やや不満	不満	不明
		移管後	満足	やや満足	普通	やや不満	不満	不明
②	誕生会、運動会など	移管前	満足	やや満足	普通	やや不満	不満	不明
		移管後	満足	やや満足	普通	やや不満	不満	不明
③	園外保育（遠足など）	移管前	満足	やや満足	普通	やや不満	不満	不明
		移管後	満足	やや満足	普通	やや不満	不満	不明

