

民営化後2年目における保育園の保育
内容等に関するアンケート調査報告書
【玉島保育園】

平成30年3月

目次

I	調査概要	……	1
	1 調査の目的		
	2 調査方法		
	(1) 保護者アンケート		
	①調査対象		
	②対象世帯		
	③調査項目		
	④調査の実施方法		
	(2) 回答状況		
II	アンケート調査結果	……	2
	1 アンケート調査の概要		
	(1) 回答状況等		
	2 調査結果	……	3
	1 保護者との連携について	……	4
	(1) 保護者への接し方		
	①民営化以前からの在園世帯	……	5
	②民営化以後からの在園世帯	……	6
	③全世帯（全体）		
	④1年目と2年目の比較（全体・移管後の前年との比較）	……	7
	【1年目の結果】		
	【1年目と2年目の比較】		
	(2) 悩みなどへの相談対応	……	8
	①民営化以前からの在園世帯		
	②民営化以後からの在園世帯	……	9
	③全世帯（全体）	……	10
	④1年目と2年目の比較（全体・移管後の前年との比較）	……	11
	【1年目の結果】		
	【1年目と2年目の比較】		

(3) 要望・意見への対応	……	12
① 民営化以前からの在園世帯		
② 民営化以後からの在園世帯	……	13
③ 全世帯（全体）	……	14
④ 1年目と2年目の比較（全体・移管後の前年との比較）	……	15
【1年目の結果】		
【1年目と2年目の比較】		
(4) 保護者の費用負担（延長保育料、保育用品）	……	16
① 民営化以前からの在園世帯		
② 民営化以後からの在園世帯	……	17
③ 全世帯（全体）	……	18
④ 保護者の費用負担（延長保育料、保育用品）に対する意見	……	19
(5) 保護会への協力	……	20
① 民営化以前からの在園世帯		
② 民営化以後からの在園世帯	……	21
③ 全世帯（全体）	……	22
④ 1年目と2年目の比較（全体・移管後の前年との比較）	……	23
【1年目の結果】		
【1年目と2年目の比較】		
(6) 保護者への情報提供	……	24
① 民営化以前からの在園世帯		
② 民営化以後からの在園世帯	……	25
③ 全世帯（全体）	……	26
④ 1年目と2年目の比較（全体・移管後の前年との比較）	……	27
【1年目の結果】		
【1年目と2年目の比較】		
2 保育内容について	……	28
(1) 生活習慣（食事、排泄、午睡など）		
① 民営化以前からの在園世帯		
② 民営化以後からの在園世帯	……	29
③ 全世帯（全体）	……	30
④ 1年目と2年目の比較（全体・移管後の前年との比較）	……	31
【1年目の結果】		
【1年目と2年目の比較】		

(2) 遊び（造形、リズム、運動など）	……	32
① 民営化以前からの在園世帯		
② 民営化以後からの在園世帯	……	33
③ 全世帯（全体）	……	34
④ 1年目と2年目の比較（全体・移管後の前年との比較）	……	35
【1年目の結果】		
【1年目と2年目の比較】		
(3) 異年齢交流（他クラスのとちかかわり・交流）	……	36
① 民営化以前からの在園世帯		
② 民営化以後からの在園世帯	……	37
③ 全世帯（全体）	……	38
④ 1年目と2年目の比較（全体・移管後の前年との比較）	……	39
【1年目の結果】		
【1年目と2年目の比較】		
(4) 食育	……	40
① 民営化以前からの在園世帯		
② 民営化以後からの在園世帯	……	41
③ 全世帯（全体）	……	42
④ 1年目と2年目の比較（全体・移管後の前年との比較）	……	43
【1年目の結果】		
【1年目と2年目の比較】		
(5) 子どもへの接し方	……	44
① 民営化以前からの在園世帯		
② 民営化以後からの在園世帯	……	45
③ 全世帯（全体）	……	46
④ 1年目と2年目の比較（全体・移管後の前年との比較）	……	47
【1年目の結果】		
【1年目と2年目の比較】		
(6) 障害児保育	……	48
① 民営化以前からの在園世帯		
② 民営化以後からの在園世帯	……	49
③ 全世帯（全体）	……	50
④ 1年目と2年目の比較（全体・移管後の前年との比較）	……	51
【1年目の結果】		
【1年目と2年目の比較】		

(7) 保育士の配置状況	……	52
① 民営化以前からの在園世帯		
② 民営化以後からの在園世帯	……	53
③ 全世帯（全体）	……	54
④ 1年目と2年目の比較（全体・移管後の前年との比較）	……	55
【1年目の結果】		
【1年目と2年目の比較】		
3 保健関係について	……	56
(1) 健康診断の実施内容		
① 民営化以前からの在園世帯		
② 民営化以後からの在園世帯	……	57
③ 全世帯（全体）	……	58
④ 1年目と2年目の比較（全体・移管後の前年との比較）	……	59
【1年目の結果】		
【1年目と2年目の比較】		
(2) 健康指導（からだの話など）	……	60
① 民営化以前からの在園世帯		
② 民営化以後からの在園世帯	……	61
③ 全世帯（全体）	……	62
④ 1年目と2年目の比較（全体・移管後の前年との比較）	……	63
【1年目の結果】		
【1年目と2年目の比較】		
(3) 衛生対策（手洗い用石けんの常備など）	……	64
① 民営化以前からの在園世帯		
② 民営化以後からの在園世帯	……	65
③ 全世帯（全体）	……	66
④ 1年目と2年目の比較（全体・移管後の前年との比較）	……	67
【1年目の結果】		
【1年目と2年目の比較】		
(4) アレルギー児への対応（給食、与薬など）	……	68
① 民営化以前からの在園世帯		
② 民営化以後からの在園世帯	……	69
③ 全世帯（全体）	……	70
④ 1年目と2年目の比較（全体・移管後の前年との比較）	……	71
【1年目の結果】		

【1年目と2年目の比較】	
(5) 病気やけがのときの対応	…… 72
(処置や日々の与薬、保護者への連絡など)	
① 民営化以前からの在園世帯	
② 民営化以後からの在園世帯	…… 73
③ 全世帯 (全体)	…… 74
④ 1年目と2年目の比較 (全体・移管後の前年との比較)	…… 75
【1年目の結果】	
【1年目と2年目の比較】	
4 給食について	…… 76
(1) 給食の内容	
① 民営化以前からの在園世帯	
② 民営化以後からの在園世帯	…… 77
③ 全世帯 (全体)	…… 78
④ 1年目と2年目の比較 (全体・移管後の前年との比較)	…… 79
【1年目の結果】	
【1年目と2年目の比較】	
(2) 献立表の項目内容 (わかりやすさなど)	…… 80
① 民営化以前からの在園世帯	
② 民営化以後からの在園世帯	…… 81
③ 全世帯 (全体)	…… 82
④ 1年目と2年目の比較 (全体・移管後の前年との比較)	…… 83
【1年目の結果】	
【1年目と2年目の比較】	
5 保育環境について	…… 84
(1) 遊具や砂場などの安全・衛生管理	
① 民営化以前からの在園世帯	
② 民営化以後からの在園世帯	…… 85
③ 全世帯 (全体)	…… 86
④ 1年目と2年目の比較 (全体・移管後の前年との比較)	…… 87
【1年目の結果】	
【1年目と2年目の比較】	
(2) 安全対策 (不審者の侵入防止など)	…… 88
① 民営化以前からの在園世帯	

②	民営化以後からの在園世帯	……	89
③	全世帯（全体）	……	90
④	1年目と2年目の比較（全体・移管後の前年との比較）	……	91
	【1年目の結果】		
	【1年目と2年目の比較】		
(3)	施設・環境（園舎、園庭、おもちゃなど）	……	92
①	民営化以前からの在園世帯		
②	民営化以後からの在園世帯	……	93
③	全世帯（全体）	……	94
④	1年目と2年目の比較（全体・移管後の前年との比較）	……	95
	【1年目の結果】		
	【1年目と2年目の比較】		
6	年間行事（内容）について	……	96
(1)	参観、懇談		
①	民営化以前からの在園世帯		
②	民営化以後からの在園世帯	……	97
③	全世帯（全体）	……	98
④	1年目と2年目の比較（全体・移管後の前年との比較）	……	99
	【1年目の結果】		
	【1年目と2年目の比較】		
(2)	誕生会、運動会など	……	100
①	民営化以前からの在園世帯		
②	民営化以後からの在園世帯	……	101
③	全世帯（全体）	……	102
④	1年目と2年目の比較（全体・移管後の前年との比較）	……	103
	【1年目の結果】		
	【1年目と2年目の比較】		
(3)	園外保育（遠足など）	……	104
①	民営化以前からの在園世帯		
②	民営化以後からの在園世帯	……	105
③	全世帯（全体）	……	106
④	1年目と2年目の比較（全体・移管後の前年との比較）	……	107
	【1年目の結果】		
	【1年目と2年目の比較】		

7 児童と保護者について	……	108
(1) 子どもの通園の様子		
(お子さんは喜んで通園していますか)		
【民営化以前からの在園世帯】		
【民営化以後からの在園世帯】		
【全世帯（全体）】	……	109
【1年目と2年目の比較（全世帯（全体））】		
(2) 保護者の安心感	……	110
(保護者自身が安心してお子さんを預けていますか)		
【民営化以前からの在園世帯】		
【民営化以後からの在園世帯】		
【全世帯（全体）】	……	111
【1年目と2年目の比較（全世帯（全体））】		
8 その他、民営化について	……	112
Ⅲ 保護者アンケートまとめ	……	119
①民営化以前からの在園世帯		
②民営化以後からの在園世帯	……	120
③全世帯（全体）	……	121
④1年目と2年目の比較（全体・移管後の前年との比較）	……	122

【参考資料】

民営化後2年目における保育園の保育内容等に関するアンケート（資料1）

I 調査概要

1 調査の目的

このアンケート調査は、これまでの民営化後における保育園の保育内容等に関する保護者アンケートなどにおいて、保護者の方から民営化後、2年目についても、簡易な保護者アンケートの実施を要望されていたことや、移管後の保育内容等に関して、より多くの保護者の方からご意見をいただき、意向を把握するとともに、民営化事業評価の参考にすることを目的として、民営化後1年目における保護者アンケートと同時期に実施しました。

2 調査方法等

(1) 保護者アンケート

① 調査対象

平成30年1月1日現在、「玉島保育園」の在園児童の保護者全員

※ 兄弟、姉妹関係は、1世帯としている。

② 対象世帯

99世帯

③ 調査項目

別添「民営化後2年目における保育園の保育内容等に関するアンケート（資料1）のとおり」

④ 調査の実施方法

玉島保育園で全世帯にアンケート用紙を配布し、平成29年12月4日（月）から平成30年1月15日（月）まで回収ボックスを設置し、回答を投函いただき、平成30年1月16日（火）に事務局（市）が回収

(2) 回答状況

アンケートの結果については、「II アンケート調査結果」において記述しているため、ここでは、回答状況についての概要を示しています。

	玉島保育園
対象世帯	99世帯
回答	42世帯
未回答	57世帯
回収率	42.4%

Ⅱ アンケート調査結果

1 アンケート調査の概要

この度のアンケート調査については、平成28年4月1日から民間保育園としての運営が始まった、玉島保育園（元玉島保育所）の保護者を対象に実施しています。

アンケート調査の結果については、「民営化以前からの在園世帯」の「移管前」と「移管後」、「民営化以後の在園世帯」の「移管後」また、民営化後1年目に実施した同内容の民営化後の保育所における保育内容等のアンケート（以下、「1年目のアンケート」という。）の結果と比較するなどし、満足度（意向）の変化や推移を整理し、とりまとめています。

(1) 回答状況等

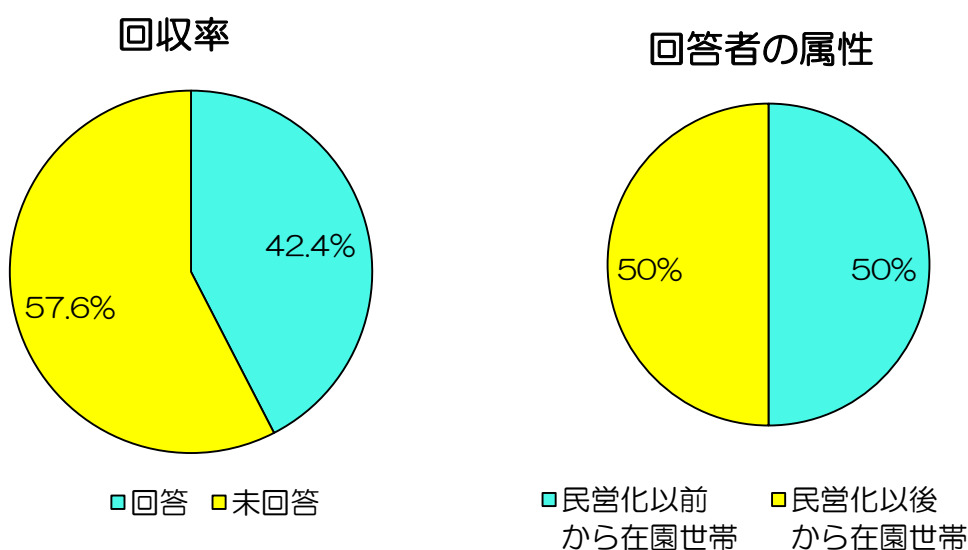
当該保育園は、平成28年4月1日から社会福祉法人親和会が運営しています。

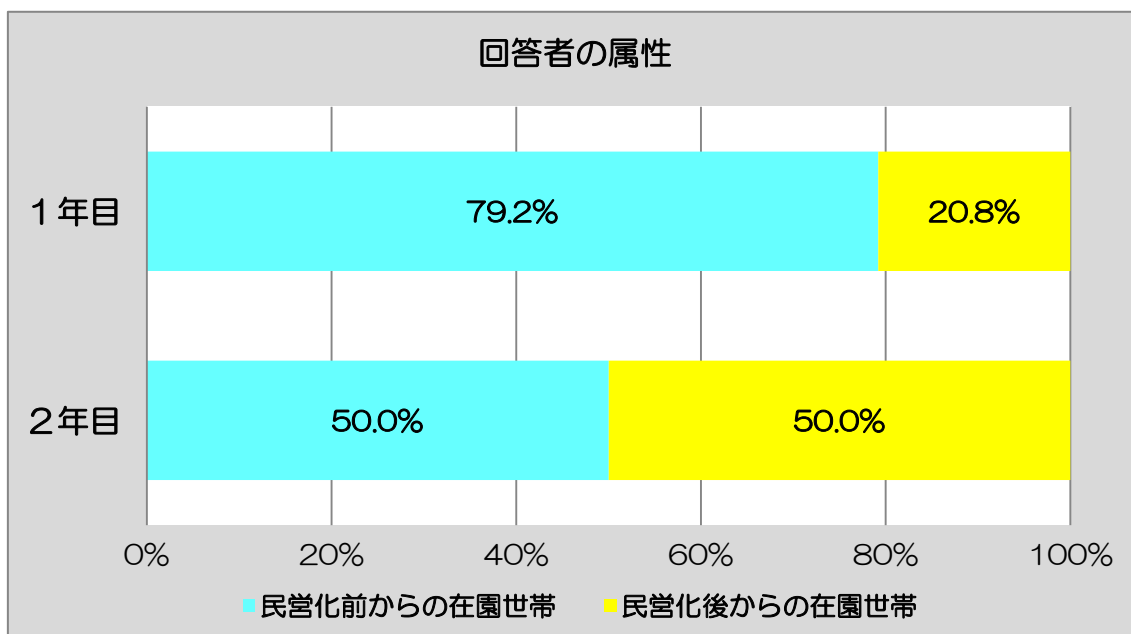
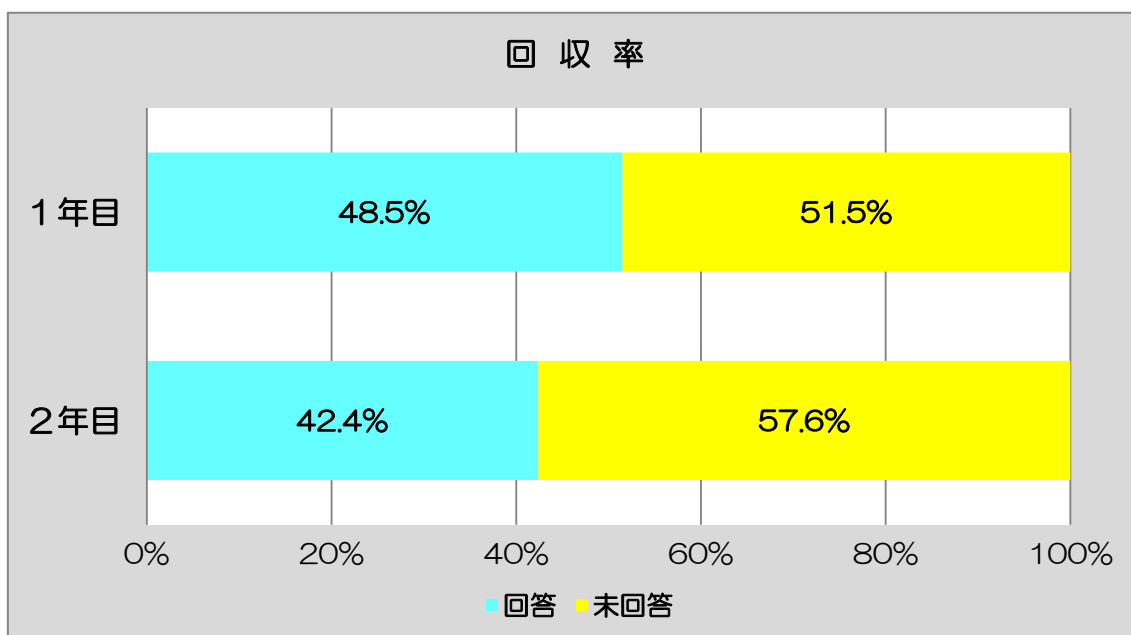
アンケートの回答状況については、平成30年1月1日現在における全世帯99世帯のうち、42世帯から回答をいただいております、回収率は42.4%となっております。

また、回答のあった42世帯のうち、民営化以前からの在園世帯は、21世帯、民営化以後の在園世帯は、21世帯となっております。

この結果を1年目のアンケートの結果と比較すると、1年目の回収率は、48.5%であり、今回のアンケートでは、6.1%減となっております。

また、回答者の属性を比較すると、1年目に回答のあった48世帯のうち、民営化以前からの在園世帯は、38世帯、民営化以後の在園世帯は、10世帯となっており、今回のアンケートでは、民営化以前からの在園世帯の方の回答が、1年目と比較して29.2%減少しています。





2 調査結果

今回実施した、「民営化後2年目における保育園の保育内容等に関するアンケート調査」では、1年目のアンケートと同様、「保護者との連携」として6つの設問、「保育内容」として7つの設問、「保健関係」として5つの設問、「給食」として2つの設問、「保育環境」として3つの設問、「年間行事」として3つの設問、合計6項目26設問の満足度（意向）調査と併せ、平成22年度（平成23年1月13日）に実施した保護者アンケートのうち、「児童と保護者自身」について、2つの設問を、また、「民営化に関する意見について」自由に意見をいただき、保護者の満足度（意向）

を把握し、民営化事業評価の参考にしたいと考えています。

なお、昨年度のアンケートでは、各項目ごとに自由な意見を記入いただいていたが、民営化後2年目であり、「簡易なアンケートの実施を」というご要望をいただいていることから、各項目ごとの意見欄を省略し、「民営化に関する意見について」として、総括し、回答者の負担の軽減を図ったものです。

また、6項目26設問については、「移管前」と「移管後」を比較し、その満足度（意向）を把握し、それぞれの設問の全世帯の移管後の満足度を1年目のアンケート結果と比較し、満足度の推移を把握しています。

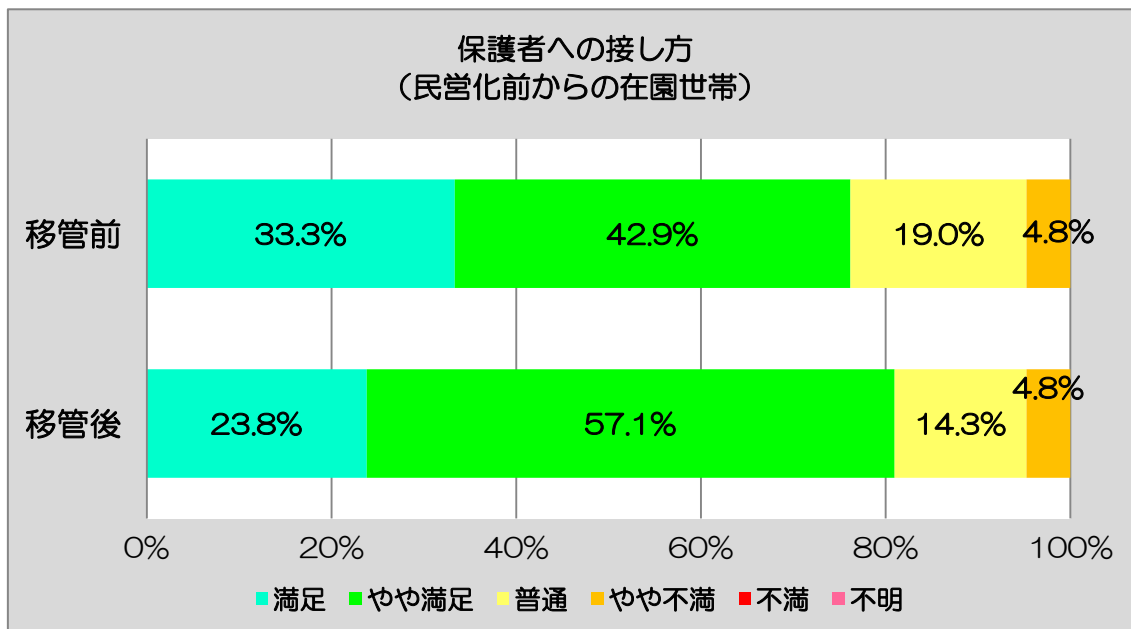
なお、民営化後から在園することとなった世帯の方の「移管前」については、「不明」であると回答いただくことが多く、「民営化後に入園することになった世帯の方が移管前の状況について判断するのは難しいのでは」とのご意見もいただきましたので、今回のアンケートから、「移管後」についてのみ回答いただいています。

移管前と移管後及び1年目のアンケート結果との比較における保護者の満足度（意向）の結果については、今後の民営化後における保育園運営と存続する公立保育所の運営の参考にいたします。

1 保護者との連携について

(1) 保護者への接し方

保護者への接し方として、「満足」、「やや満足」、「普通」、「やや不満」、「不満」、「不明」の6つの項目から該当する項目を選択していただくとともに、移管後の全世帯の満足度の結果について、1年目のアンケートの結果と比較しています。



① 民営化以前からの在園世帯

【移管前】

移管前において「満足」であると回答した方は、33.3%、「やや満足」であると回答した方は、42.9%であり、両方を合計すると、76.2%の方が概ね満足しているという結果がでています。

また、「普通」であると回答した方は、19%であり、この方々を含めると、95.2%の方は、それほど大きな不満はないということが考察できます。

一方、「不満」であると回答した方は、0%でしたが、「やや不満」であると回答した方は、4.8%であり、4.8%の方が、何らかの不満を有しているという結果がでています。なお、「不明」であると回答した方は、0%でした。

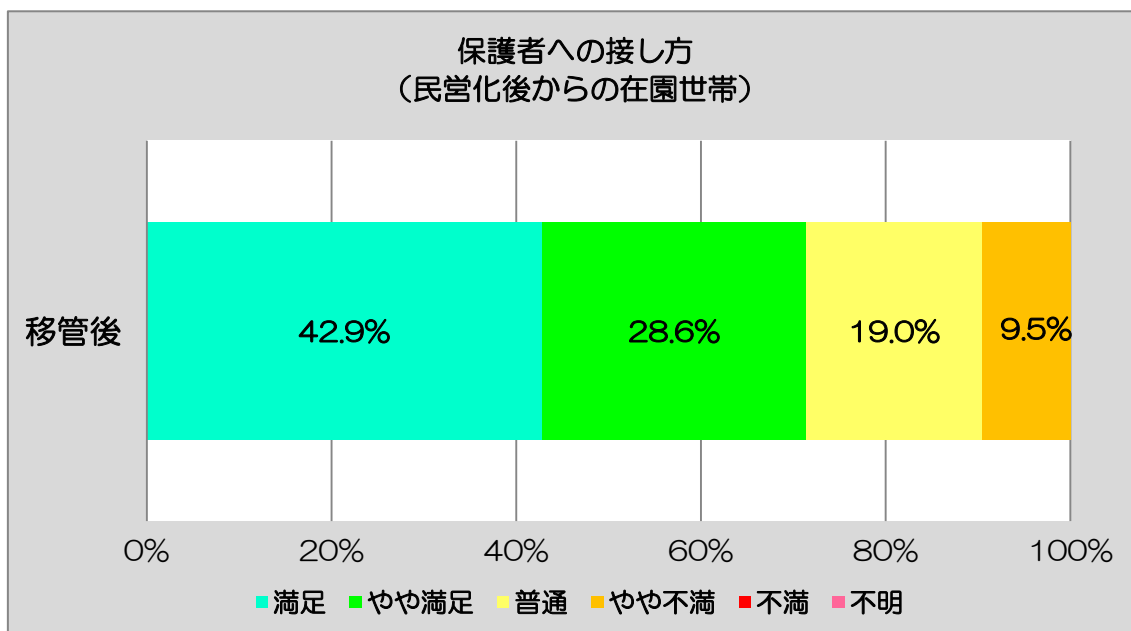
【移管後】

移管後において「満足」であると回答した方は、23.8%、「やや満足」であると回答した方は、57.1%であり、両方を合計すると、80.9%の方が概ね満足しているという結果がでています。

また、「普通」であると回答した方は、14.3%であり、この方々を含めると、95.2%の方が、それほど大きな不満はないということが考察できます。

一方、「不満」であると回答した方は0%でしたが、「やや不満」であると回答した方は、4.8%であり、4.8%の方が、何らかの不満を有しているという結果がでています。

なお、「不明」であると回答した方は、0%でした。



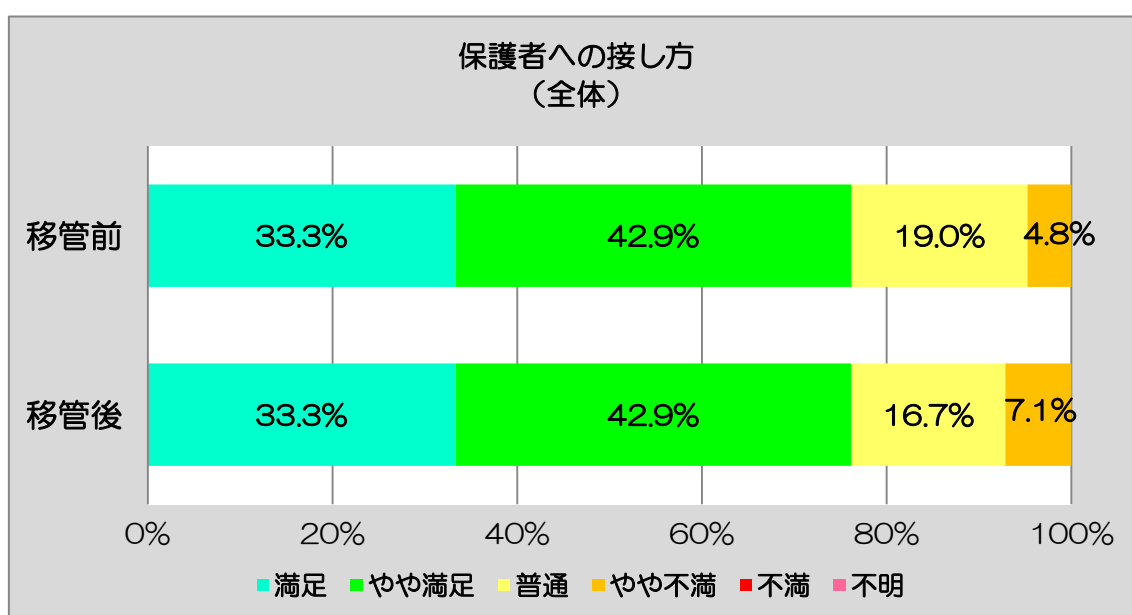
② 民営化以後の在園世帯

【移管後】

移管後において「満足」であると回答した方は、42.9%、「やや満足」であると回答した方は、28.6%であり、両方を合計すると、71.5%の方が、概ね満足しているという結果がでています。

また、「普通」と回答した方は、19%であり、この方々を含めると、90.5%の方は、それほど大きな不満はないということが考察できます。

一方、「不満」と回答した方は、0%でしたが、「やや不満」と回答した方は、9.5%であり、9.5%の方が、何らかの不満を有しているという結果がでています。なお、「不明」と回答した方は、0%でした。



③ 全世帯（全体）

【移管前】

移管前の満足度については、民営化以前からの在園世帯の方にのみ回答をいただいておりますので、全世帯の移管前の回答状況は、「①民営化以前の在園世帯」の【移管前】と同データとなります。

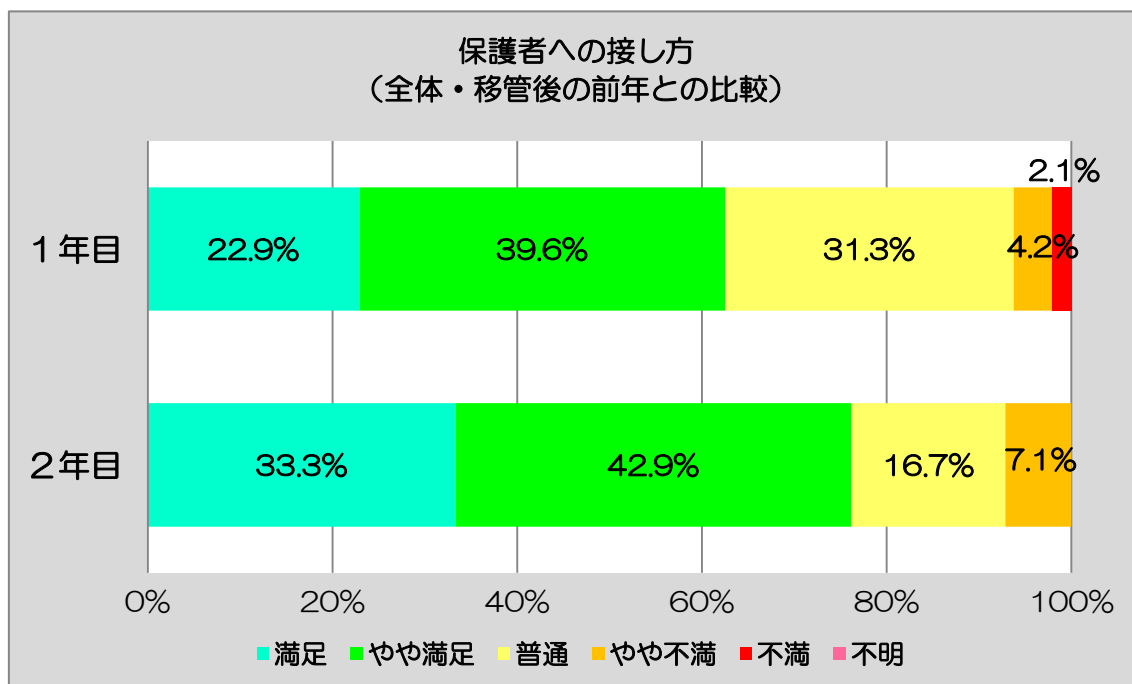
以下の項目においても同じですので、世帯全体の結果分析については、【移管前】の項目を省略させていただきます。

【移管後】

移管後において「満足」であると回答した方は、33.3%、「やや満足」であると回答した方は、42.9%であり、両方を合計すると、76.2%の方が概ね満足しているという結果がでています。

また、「普通」と回答した方は、16.7%であり、この方々を含めると、92.9%の方は、それほど大きな不満はないということが考察できます。

一方、「不満」であると回答した方は、0%でしたが、「やや不満」であると回答した方は、7.1%であり、7.1%の方が、何らかの不満を有しているという結果がでています。なお、「不明」であると回答した方の比率が、0%でした。



④ 1年目と2年目の比較（全体・移管後の前年との比較）

【1年目の結果】

1年目において「満足」であると回答した方は、22.9%、「やや満足」であると回答した方は、39.6%であり、両方を合計すると、62.5%の方が概ね満足しているという結果がでています。

また、「普通」であると回答した方は、31.3%であり、この方々を含めると、93.8%の方は、それほど大きな不満はないということが考察できます。

一方、「不満」であると回答した方は、2.1%、「やや不満」であると回答した方も、4.2%あり、6.3%の方が、何らかの不満を有しているという結果がでています。なお、「不明」であると回答した方は、0%でした。

（パーセンテージは、小数点以下第2位を四捨五入して算出しているため、合計が100.1%となっています）

【1年目と2年目の比較】

2年目において「満足」であると回答した方は、33.3%と、1年目と比較して10.4%増加しており、「やや満足」であると回答した方は、1年目と比較して3.3%増加しています。

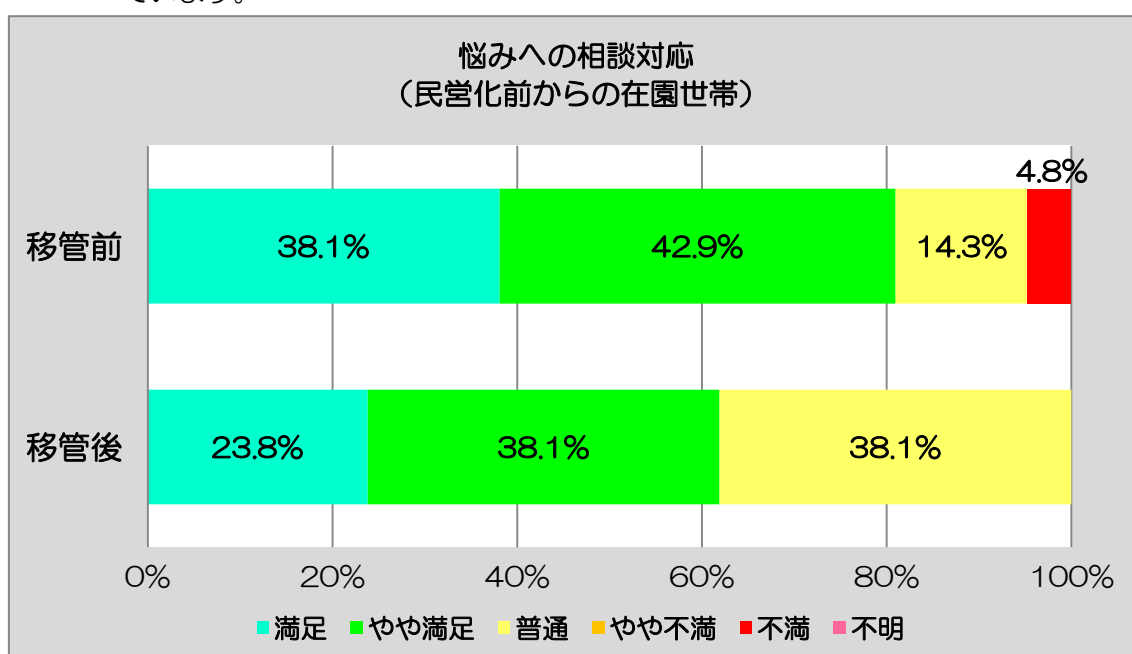
また、「普通」であると回答した方は、2年目において14.6%減少してお

り、「満足」、「やや満足」、「普通」と回答した方の合計を比較すると、1年目が93.8%、2年目が92.9%と、2年目において0.9%減少しています。

一方、「不満」と回答した方は、1年目が2.1%、2年目が0%で2年目において2.1%減少し、「やや不満」と回答した方は、1年目4.2%、2年目は7.1%と、2年目において2.9%増加しています。なお、「不明」と回答した方は、1年目、2年目共に0%でした。

(2) 悩みなどの相談対応

悩みなどへの相談対応として、「満足」、「やや満足」、「普通」、「やや不満」、「不満」、「不明」の6つの項目から該当する項目を選択していただくとともに、移管後の全世帯の満足度について、1年目のアンケートの結果と比較しています。



① 民営化以前からの在園世帯

【移管前】

移管前において「満足」と回答した方は、38.1%、「やや満足」と回答した方は、42.9%であり、両方を合計すると、81%の方が概ね満足しているという結果がでています。

また、「普通」と回答した方は、14.3%であり、この方々を含めると、95.3%の方は、それほど大きな不満はないといくことが考察できます。

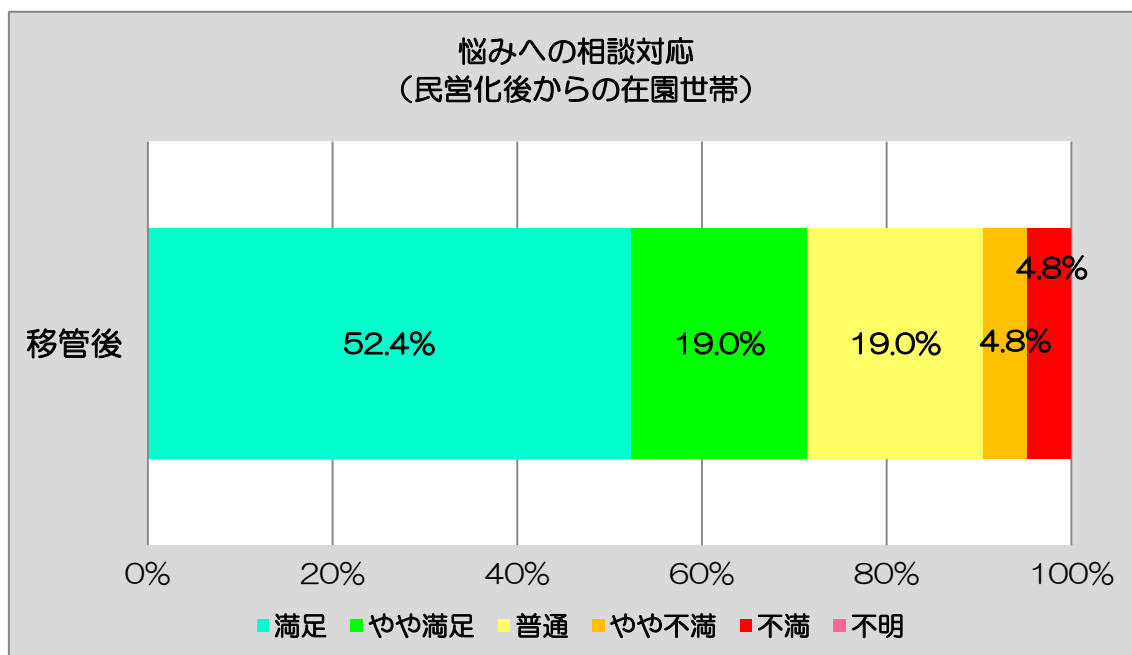
一方、「不満」と回答した方は、4.8%、「やや不満」と回答した方は、0%であり、4.8%の方が、何らかの不満を有しているという結果がでています。なお、「不明」と回答した方は、0%でした。

(パーセンテージは、小数点以下第2位を四捨五入して算出しているため、合計が100.1%となっています)

【移管後】

移管後において「満足」であると回答した方は、23.8%、「やや満足」であると回答した方は、38.1%であり、両方を合計すると、61.9%の方が、概ね満足しているという結果がでています。

また、「普通」であると回答した方は、38.1%であり、この方々を含めると、100%となり、全ての方が、それほど大きな不満はないということが考察できます。



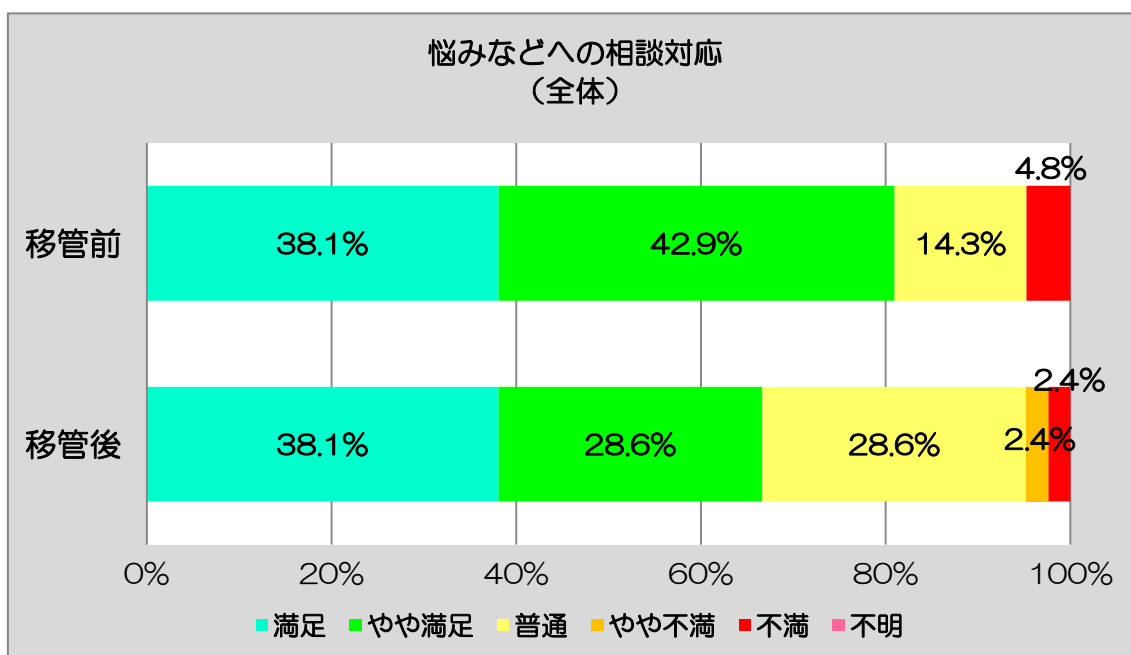
② 民営化以後の在園世帯

【移管後】

移管後において「満足」であると回答した方は、52.4%、「やや満足」であると回答した方は、19%であり、両方を合計すると、71.4%の方が、概ね満足しているという結果がでています。

また、「普通」であると回答した方は、19%であり、この方々を含めると、90.4%の方が、それほど大きな不満はないということが考察できます。

一方、「不満」であると回答した方は、4.8%、「やや不満」であると回答した方は、4.8%あり、9.6%の方が、何らかの不満を有しているという結果がでています。なお、「不明」であると回答した方は、0%でした。



③ 全世帯（全体）

【移管前】

8ページ 「① 民営化以前からの在園世帯【移管前】」参照

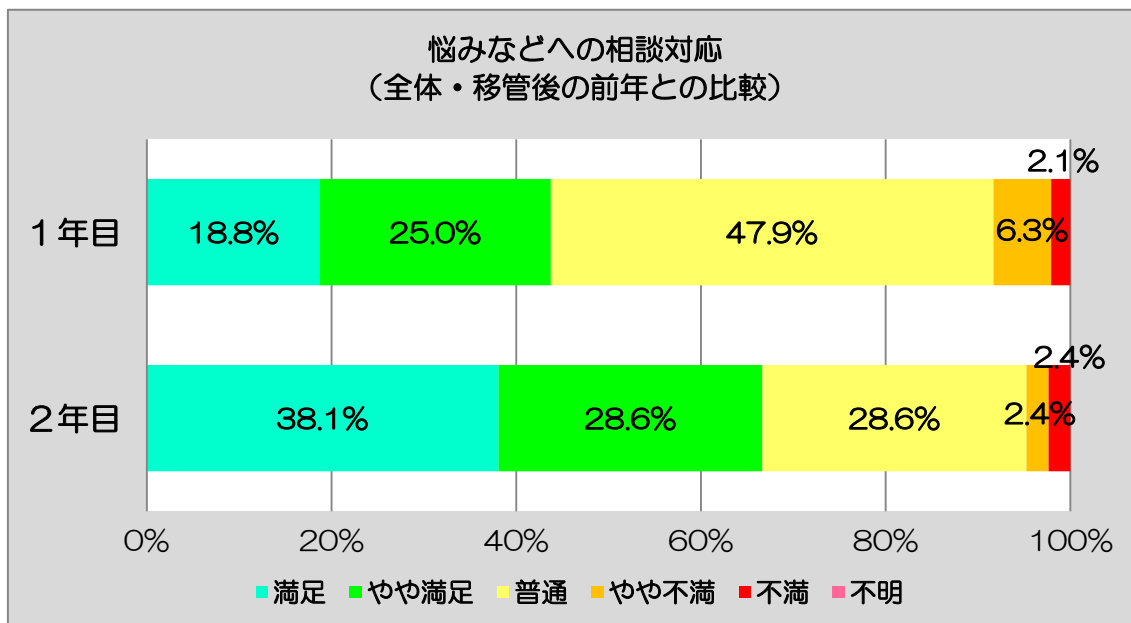
【移管後】

移管後において「満足」と回答した方は、38.1%、「やや満足」と回答した方は、28.6%であり、両方を合計すると、66.7%の方が、概ね満足しているという結果がでています。

また、「普通」と回答した方は、28.6%であり、この方々を含めると、95.3%の方が、それほど大きな不満はないということが考察できます。

一方、「不満」と回答した方は2.4%、「やや不満」と回答した方は2.4%であり、4.8%の方が、何らかの不満を有しているという結果がでています。なお、「不明」と回答した方は、0%でした。

（パーセンテージは、小数点以下第2位を四捨五入して算出しているため、合計が100.1%となっています。）



④ 1年目と2年目の比較（全体・移管後の前年との比較）

【1年目の結果】

1年目において「満足」と回答した方は、18.8%、「やや満足」と回答した方は、25%であり、両方を合計すると、43.8%の方が概ね満足しているという結果がでています。

また、「普通」と回答した方は、47.9%であり、この方々を含めると、91.7%の方は、それほど大きな不満はないということが考察できます。

一方、「不満」と回答した方は、2.1%、「やや不満」と回答した方は、6.3%であり、8.4%の方が、何らかの不満を有しているという結果がでています。なお、「不明」と回答した方は、0%でした。

（パーセンテージは、小数点以下第2位を四捨五入して算出しているため、合計が100.1%となっています。）

【1年目と2年目の比較】

2年目において「満足」と回答した方は、38.1%と、1年目と比較して19.3%増加しており、「やや満足」と回答した方も、1年目と比較して3.6%増加しています。

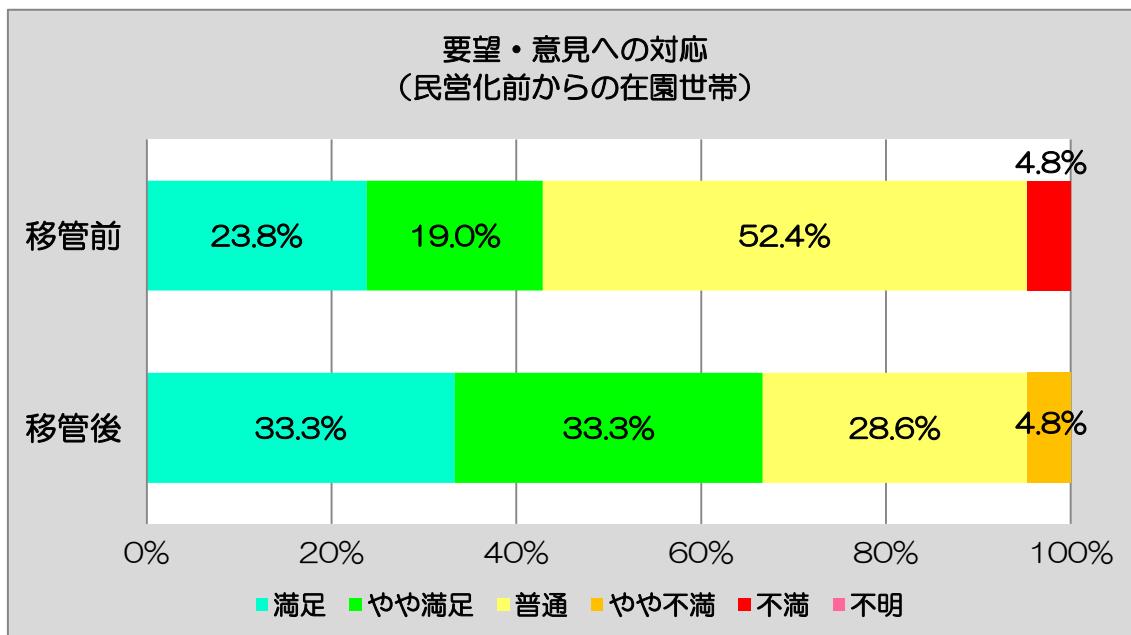
また、「普通」と回答した方は、2年目において19.3%減少しており、「満足」、「やや満足」、「普通」と回答した方の合計を比較すると、1年目が91.7%、2年目が95.3%と、2年目において3.6%増加しています。

一方、「不満」と回答した方は、1年目2.1%、2年目2.4%と2年目において0.3%増加し、「やや不満」と回答した方は、1年目6.3%、2年目2.4%と、2年目において3.9%減少しています。

なお、「不明」と回答した方は、1年目、2年目共に0%でした。

(3) 要望・意見への対応

要望・意見への対応として、「満足」、「やや満足」、「普通」、「やや不満」、「不満」、「不明」の6つの項目から該当する項目を選択していただくとともに、移管後の全世帯の満足度について、1年目のアンケートの結果と比較しています。



① 民営化以前からの在園世帯

【移管前】

移管前において「満足」と回答した方は、23.8%、「やや満足」と回答した方は、19%であり、両方を合計すると、42.8%の方が概ね満足しているという結果がでています。

また、「普通」と回答した方は、52.4%であり、この方々を含めると、95.2%の方が、それほど大きな不満はないということが考察できます。

一方、「不満」と回答した方は4.8%、「やや不満」と回答した方は、0%であり4.8%の方が、何らかの不満を有していたという結果がでています。

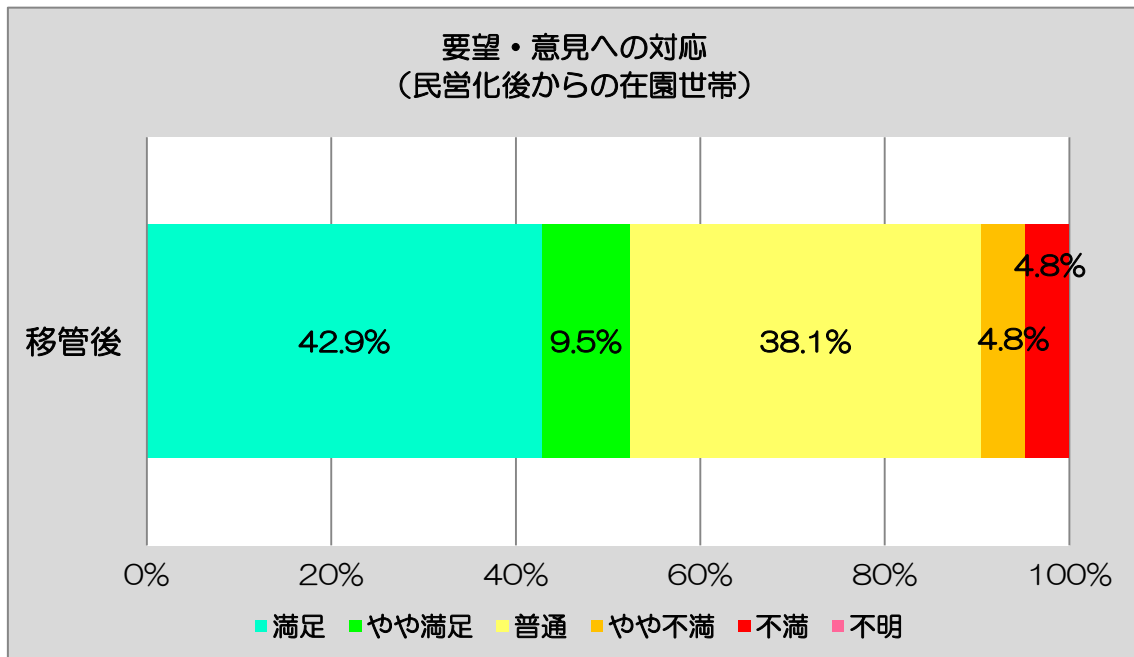
なお、「不明」と回答した方は、0%でした。

【移管後】

移管後において「満足」と回答した方は、33.3%、「やや満足」と回答した方は、33.3%であり、両方を合計すると、66.6%の方が、概ね満足しているという結果がでています。

また、「普通」と回答した方は、28.6%であり、この方々を含めると、95.2%の方は、それほど大きな不満はないということが考察できます。

一方、「不満」と回答した方は0%でしたが、「やや不満」と回答した方は4.8%であり、4.8%の方が、何らかの不満を有しているという結果が出ています。なお、「不明」と回答した方は、0%でした。



② 民営化以後の在園世帯

【移管後】

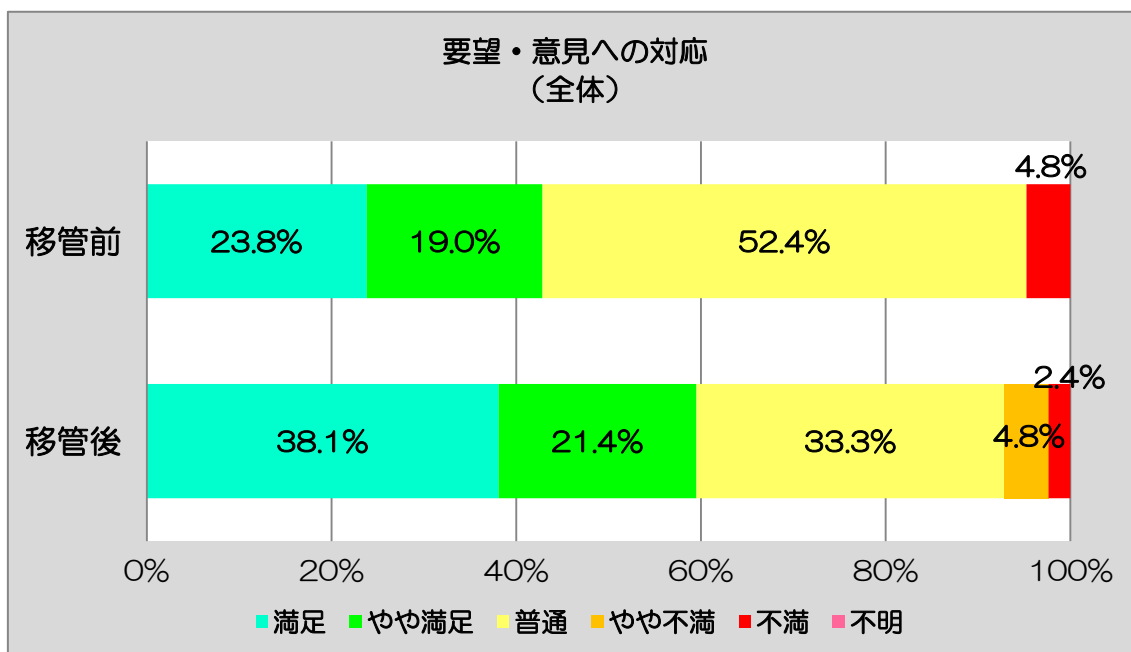
移管後において「満足」と回答した方は、42.9%、「やや満足」と回答した方は、9.5%であり、両方を合計すると、52.4%の方が、概ね満足しているという結果がでています。

また、「普通」と回答した方は、38.1%であり、この方々を含めると、90.5%の方は、それほど大きな不満はないということが考察できます。

一方、「不満」と回答した方が4.8%、「やや不満」と回答した方が4.8%であり、9.6%の方が、何らかの不満を有しているという結果がでています。

なお、「不明」と回答した方は、0%でした。

(パーセンテージは、小数点以下第2位を四捨五入して算出しているため、合計が100.1%となっています)



③ 全世帯（全体）

【移管前】

12ページ 「① 民営化以前からの在園世帯【移管前】」参照

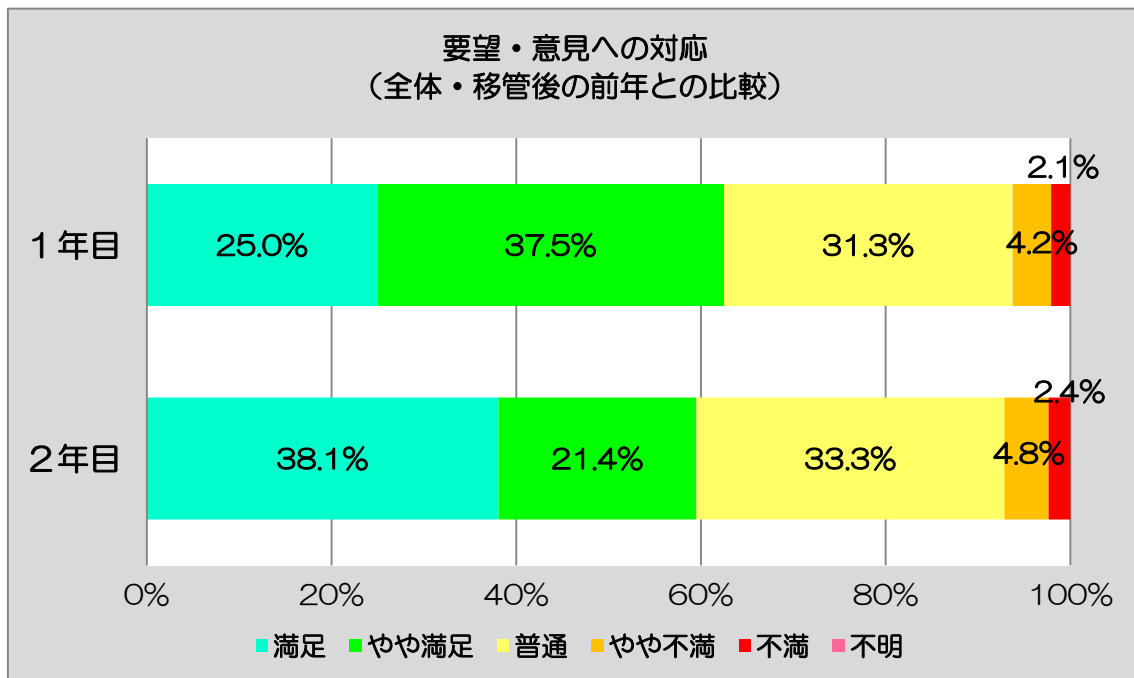
【移管後】

移管後において「満足」と回答した方は、38.1%、「やや満足」と回答した方は、21.4%であり、両方を合計すると、59.5%の方が、概ね満足しているという結果がでています。

また、「普通」と回答した方は、33.3%であり、この方々を含めると、92.8%の方は、それほど大きな不満はないということが考察できます。

一方、「不満」と回答した方は、2.4%、「やや不満」と回答した方は4.8%で、7.2%の方が、何らかの不満を有しているという結果がでています。

なお、「不明」と回答した方は、0%でした。



④ 1年目と2年目の比較（全体・移管後の前年との比較）

【1年目の結果】

1年目において「満足」であると回答した方は、25%、「やや満足」であると回答した方は、37.5%であり、両方を合計すると、62.5%の方が概ね満足しているという結果がでています。

また、「普通」であると回答した方は、31.3%であり、この方々を含めると、93.8%の方は、それほど大きな不満はないということが考察できます。

一方、「不満」であると回答した方は、2.1%、「やや不満」であると回答した方は4.2%で、6.3%の方が、何らかの不満を有しているという結果がでています。なお、「不明」であると回答した方は、0%でした。

（パーセンテージは、小数点以下第2位を四捨五入して算出しているため、合計が100.1%となっています）

【1年目と2年目の比較】

2年目において「満足」であると回答した方は、38.1%と、1年目と比較して13.1%増加していますが、「やや満足」であると回答した方は、1年目と比較して16.1%減少しています。

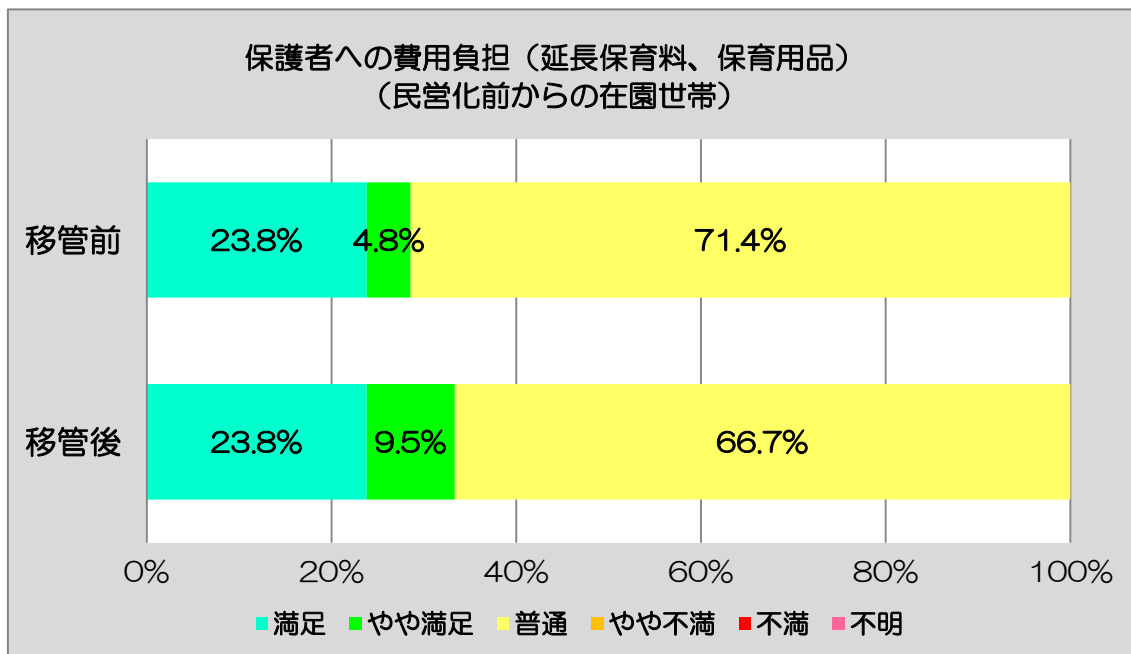
また、「普通」であると回答した方は、2年目において2%増加しており、「満足」、「やや満足」、「普通」であると回答した方の合計を比較すると、1年目が93.8%、2年目が92.8%と、2年目において1%減少しています。

一方、「不満」であると回答した方は、1年目2.1%、2年目2.4%で、2年目において0.3%増加し、「やや不満」であると回答した方は、1年目4.2%、2年目4.8%と、2年目において0.6%増加しております。

なお、「不明」であると回答した方は、0%でした。

(4) 保護者の費用負担（延長保育料、保育用品）

保護者の費用負担（延長保育料、保育用品）として、「満足」、「やや満足」、「普通」、「やや不満」、「不満」、「不明」の6つの項目から該当する項目を選択していただくとともに、移管後の全世帯の満足度について、1年目のアンケートの結果と比較しています。



① 民営化以前からの在園世帯

【移管前】

移管前において「満足」と回答した方は、23.8%、「やや満足」と回答した方は、4.8%であり、両方を合計すると、28.6%の方が概ね満足しているという結果がでています。

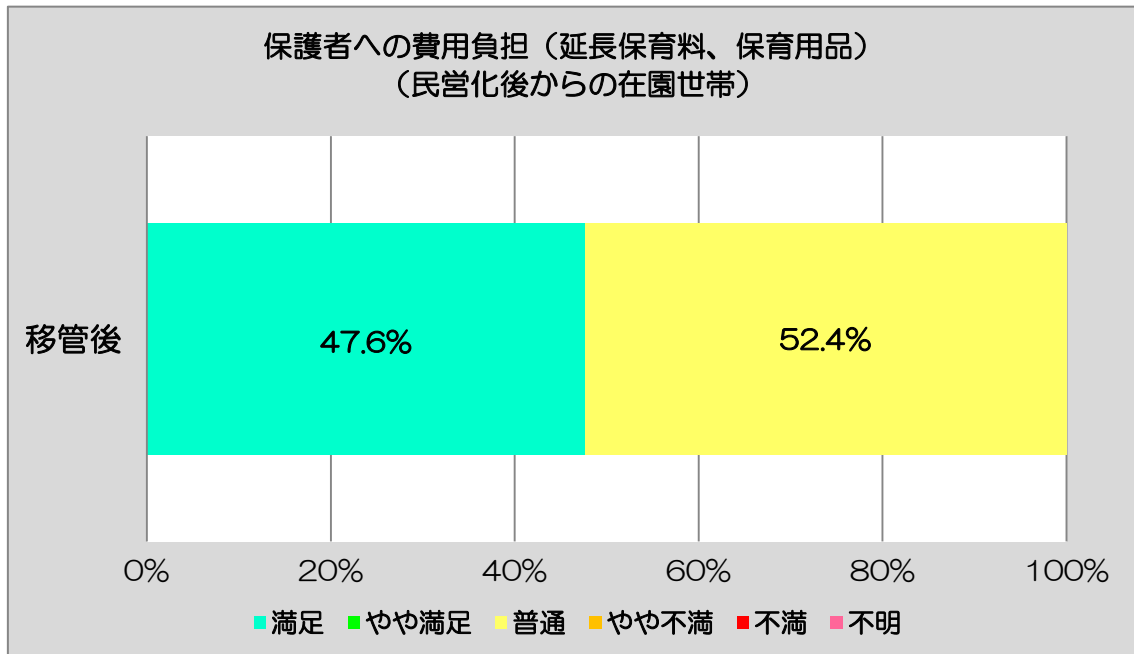
また、「普通」と回答した方は、71.4%であり、この方々を含めると、100%となり、全ての方が、それほど大きな不満はないということが考察できます。

なお、「不満」、「やや不満」、「不明」と回答した方は、共に0%でした。

【移管後】

移管後において「満足」と回答した方は、23.8%、「やや満足」と回答した方は、9.5%であり、両方を合計すると、33.3%の方が、概ね満足しているという結果がでています。

また、「普通」と回答した方は、66.7%であり、この方々を含めると、100%となり、全ての方が、それほど大きな不満はないということが考察できます。なお、「不満」、「やや不満」、「不明」と回答した方は、共に0%でした。



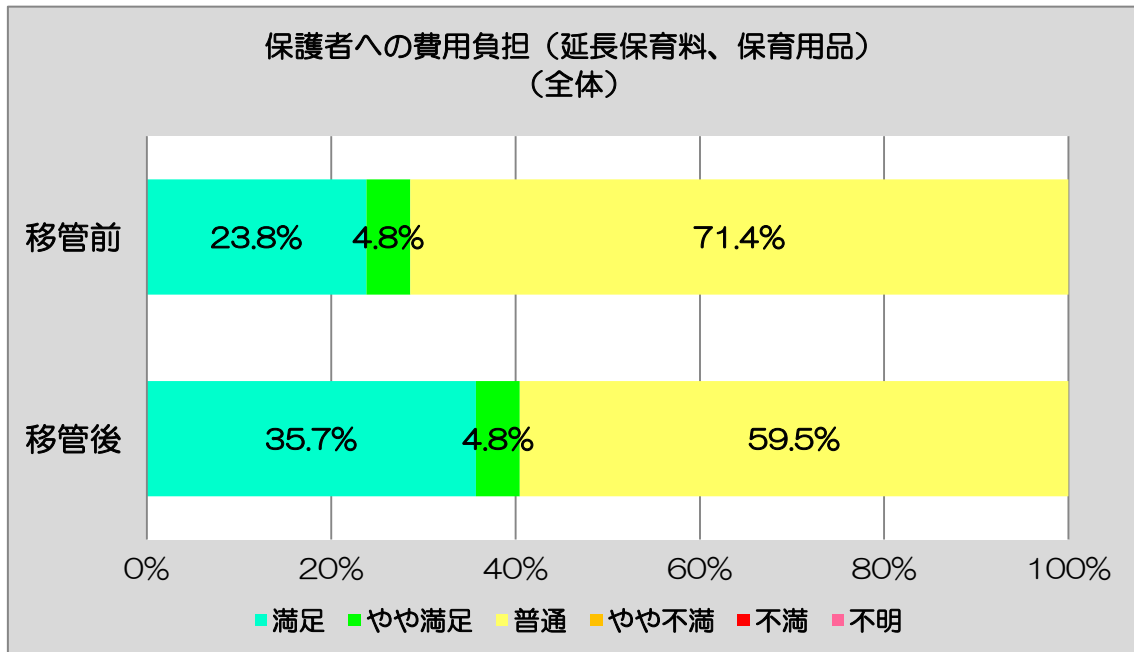
② 民営化以後の在園世帯

【移管後】

移管後において「満足」であると回答した方は、47.6%、「やや満足」であると回答した方は、0%であり、両方を合計すると、47.6%の方が、概ね満足しているという結果がでています。

また、「普通」であると回答した方は、52.4%であり、この方々を含めると、100%となり、全ての方が、それほど大きな不満はないということが考察できます。

なお、「不満」、「やや不満」、「不明」であると回答した方は、共に0%でした。



③ 全世帯（全体）

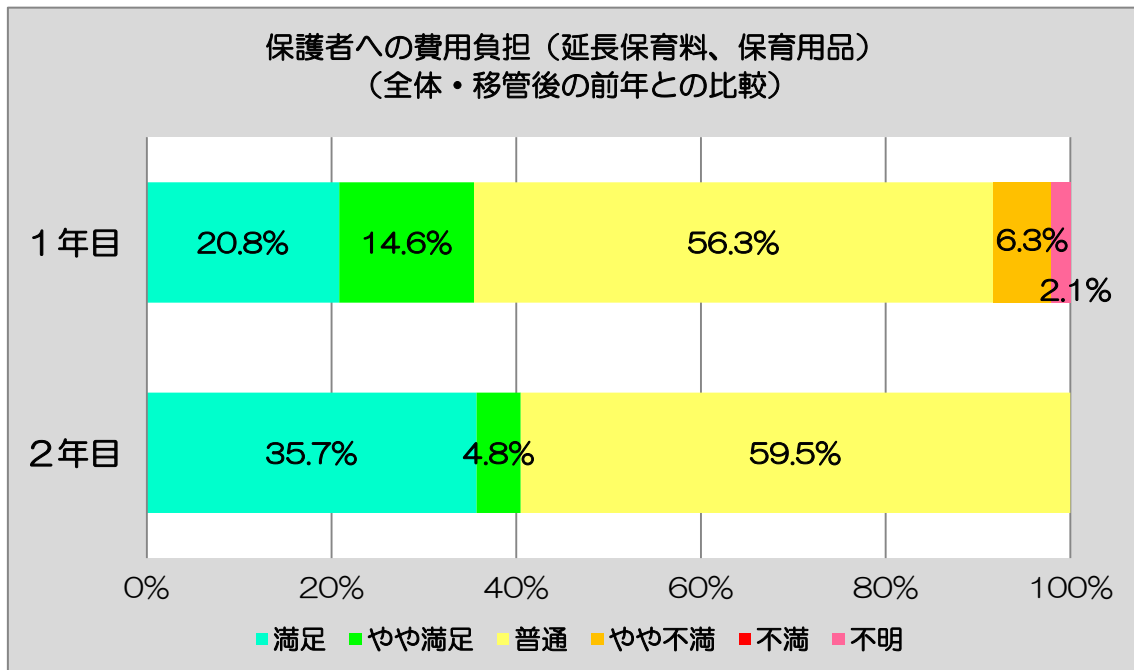
【移管前】

16ページ 「① 民営化以前からの在園世帯【移管前】」参照

【移管後】

移管後において「満足」であると回答した方は、35.7%、「やや満足」であると回答した方は、4.8%であり、両方を合計すると、40.5%の方が、概ね満足しているという結果がでています。

また、「普通」であると回答した方は、59.5%であり、この方々を含めると、100%となり、全ての方が、それほど大きな不満はないということが考察できます。なお、「不満」、「やや不満」、「不明」であると回答した方は、0%でした。



④ 1年目と2年目の比較（全体・移管後の前年との比較）

【1年目の結果】

1年目において「満足」であると回答した方は、20.8%、「やや満足」であると回答した方は、14.6%であり、両方を合計すると、35.4%の方が概ね満足しているという結果がでています。

また、「普通」であると回答した方は、56.3%であり、この方々を含めると、91.7%の方は、それほど大きな不満はないということが考察できます。

一方、「不満」であると回答した方は、0%、「やや不満」であると回答した方も6.3%であり、6.3%の方が、何らかの不満を有しているという結果がでています。なお、「不明」であると回答した方は、2.1%でした。

（パーセンテージは、小数点以下第2位を四捨五入して算出しているため、合計が100.1%となっています。）

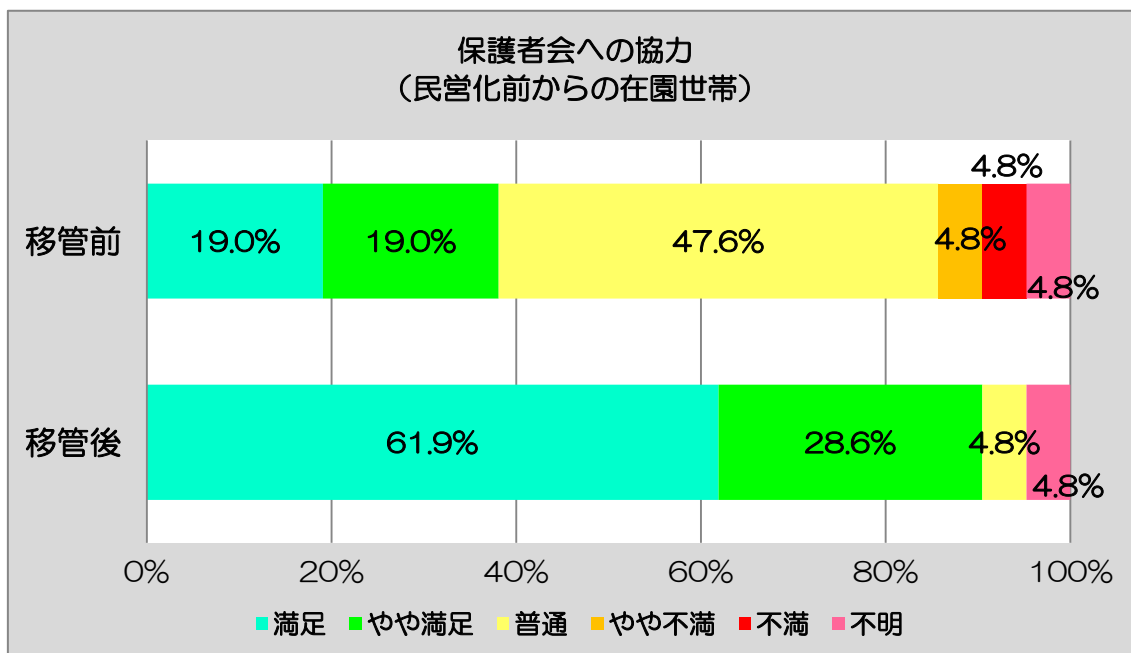
【1年目と2年目の比較】

2年目において「満足」であると回答した方は、35.7%と、1年目と比較して14.9%増加し、「やや満足」であると回答した方は1年目と比較して9.8%減少しています。

また、「普通」であると回答した方は、2年目において3.2%増加しており、「満足」、「やや満足」、「普通」であると回答した方の合計を比較すると、1年目が91.7%、2年目が100%と、2年目において8.3%増加しています。一方、「不満」であると回答した方は、1年目、2年目共に0%、「やや不満」であると回答した方は、1年目6.3%、2年目0%と、2年目において6.3%減少しています。なお、「不明」であると回答した方は、1年目2.1%、2年目0%でした。

(5) 保護者会への協力

保護者会への協力として、「満足」、「やや満足」、「普通」、「やや不満」、「不満」、「不明」の6つの項目から該当する項目を選択していただくとともに、移管後の全世帯の満足度について、1年目のアンケートの結果と比較しています。



① 民営化以前からの在園世帯

【移管前】

移管前において「満足」と回答した方は、19%、「やや満足」と回答した方は、19%であり、両方を合計すると、38%の方が概ね満足しているという結果がでています。

また、「普通」と回答した方は、47.6%であり、この方々を含めると、85.6%の方は、それほど大きな不満はないということが考察できます。

一方、「不満」と回答した方は、4.8%、「やや不満」と回答した方は4.8%で、9.6%の方は何らかの不満を有しているという結果がでています。なお、「不明」と回答した方は、4.8%でした。

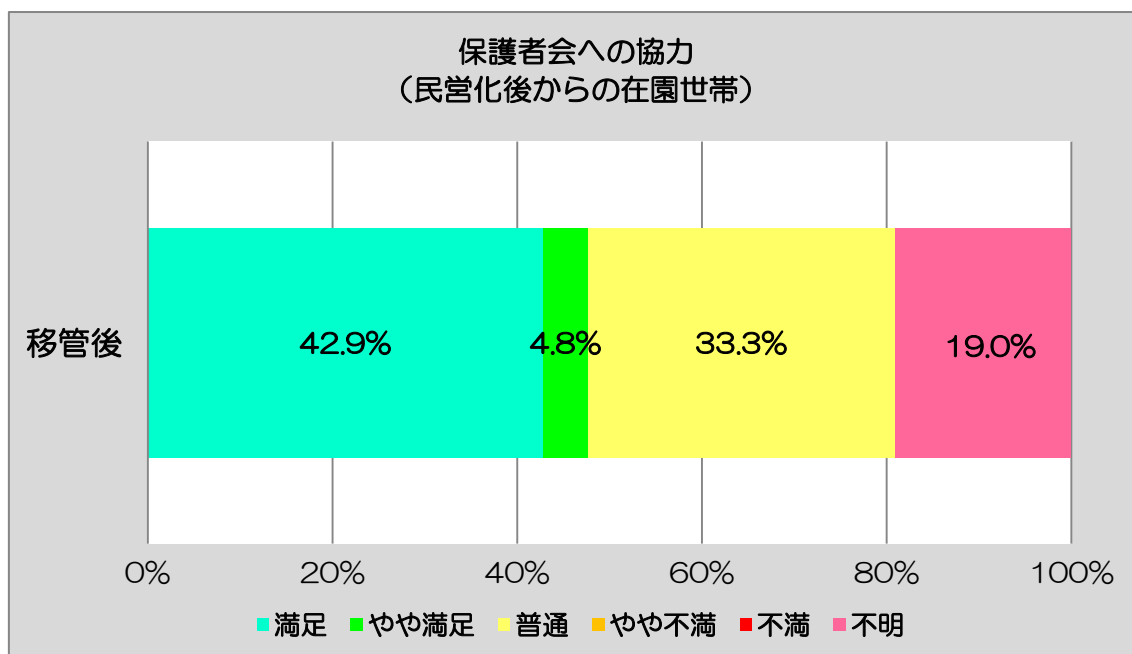
【移管後】

移管後において「満足」と回答した方は、61.9%、「やや満足」と回答した方は、28.6%であり、両方を合計すると、90.5%の方が、概ね満足しているという結果がでています。

また、「普通」と回答した方は、4.8%であり、この方々を含めると、95.3%の方が、それほど大きな不満はないということが考察できます。

一方、「不満」、「やや不満」と回答した方は、共に0%で、不満ではないことが考察できます。なお、「不明」と回答した方は、4.8%でした。

(パーセンテージは、小数点以下第2位を四捨五入して算出しているため、合計が100.1%となっています)



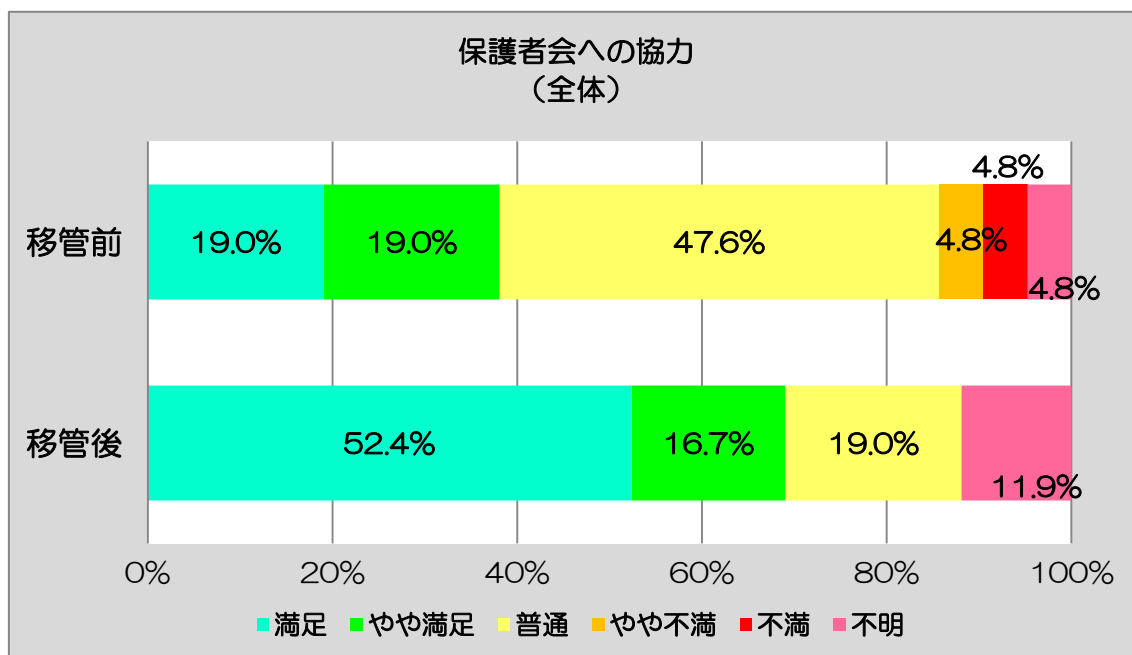
② 民営化以後の在園世帯

【移管後】

移管後において「満足」であると回答した方は、42.9%、「やや満足」であると回答した方は、4.8%であり、両方を合計すると、47.7%の方が、概ね満足しているという結果がでています。

また、「普通」であると回答した方は、33.3%であり、この方々を含めると、81%の方は、それほど大きな不満はないということが考察できます。

一方、「不満」、「やや不満」であると回答した方は、共に0%で、不満ではないことが考察できます。なお、「不明」であると回答した方は、19%でした。



③ 全世帯（全体）

【移管前】

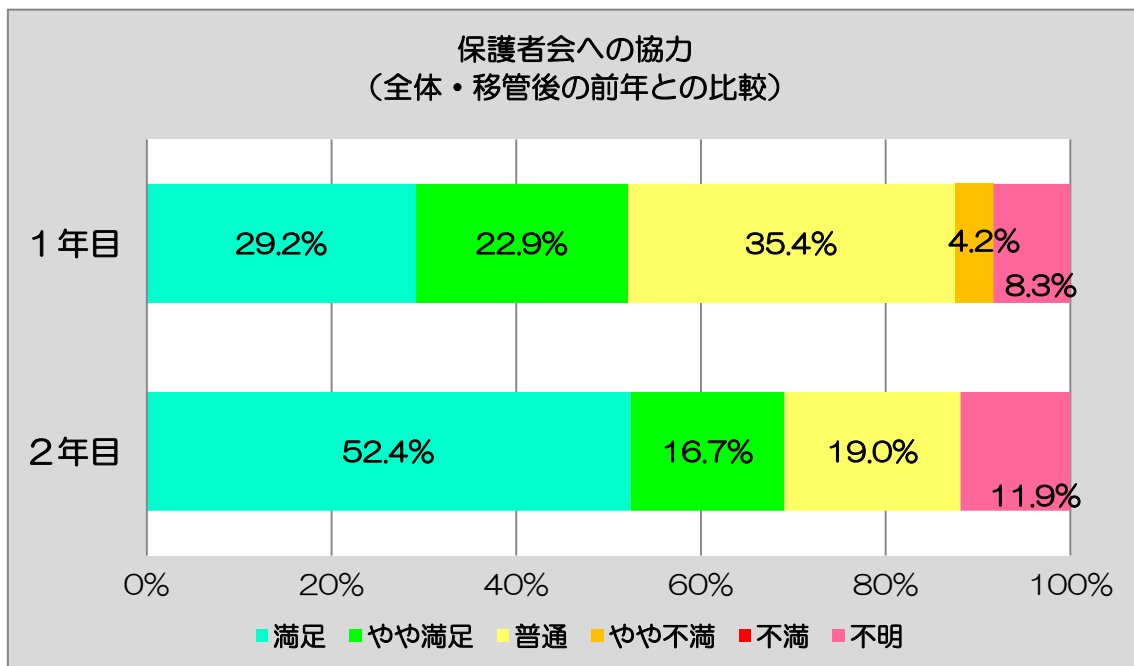
20ページ「① 民営化以前からの在園世帯【移管前】」参照

【移管後】

移管後において「満足」と回答した方は、52.4%、「やや満足」と回答した方は、16.7%であり、両方を合計すると、69.1%の方が、概ね満足しているという結果がでています。

また、「普通」と回答した方は、19%であり、この方々を含めると、88.1%の方は、それほど大きな不満はないということが考察できます。

一方、「不満」、「やや不満」と回答した方は、共に0%で、不満ではないことが考察できます。なお、「不明」と回答した方は、11.9%でした。



④ 1年目と2年目の比較（全体・移管後の前年との比較）

【1年目の結果】

1年目において「満足」であると回答した方は、29.2%、「やや満足」であると回答した方は、22.9%であり、両方を合計すると、52.1%の方が概ね満足しているという結果がでています。

また、「普通」であると回答した方は、35.4%であり、この方々を含めると、87.5%の方は、それほど大きな不満はないということが考察できます。

一方、「不満」であると回答した方は0%でしたが、「やや不満」であると回答した方は、4.2%あり、4.2%の方が、何らかの不満を有しているという結果がでています。

なお、「不明」であると回答した方は、8.3%でした。

【1年目と2年目の比較】

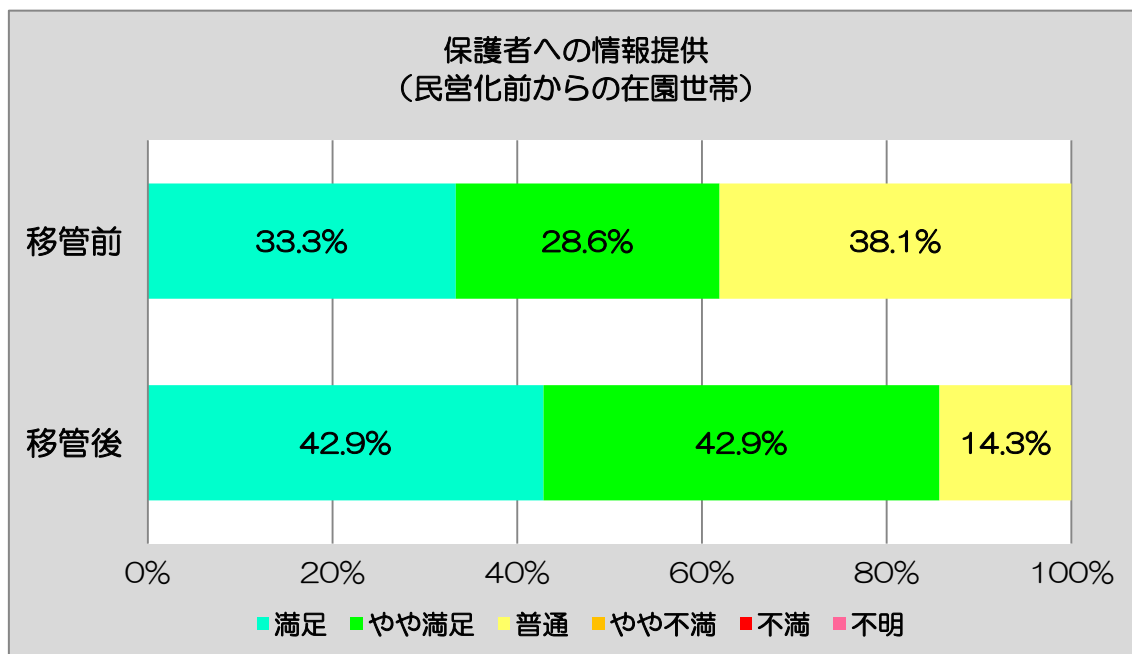
2年目において「満足」であると回答した方は、52.4%と、1年目と比較して23.2%増加し、「やや満足」であると回答した方は1年目と比較して6.2%減少しています。

また、「普通」であると回答した方は、2年目において16.4%減少しており、「満足」、「やや満足」、「普通」であると回答した方の合計を比較すると、1年目が87.5%、2年目が88.1%と、2年目において0.6%増加しています。

一方、「不満」であると回答した方は、1年目、2年目共に0%、「やや不満」であると回答した方は、1年目4.2%、2年目0%と2年目において4.2%減少しています。なお、「不明」であると回答した方は、1年目8.3%、2年目11.9%でした。

(6) 保護者への情報提供

保護者への情報提供として、「満足」、「やや満足」、「普通」、「やや不満」、「不満」、「不明」の6つの項目から該当する項目を選択していただくとともに、移管後の全世帯の満足度について、1年目のアンケートの結果と比較しています。



① 民営化以前からの在園世帯

【移管前】

移管前において「満足」であると回答した方は、33.3%、「やや満足」であると回答した方は、28.6%であり、両方を合計すると、61.9%の方が概ね満足しているという結果がでています。

また、「普通」であると回答した方は、38.1%であり、この方々を含めると、100%となり、全ての方は、それほど大きな不満はないということが考察できます。

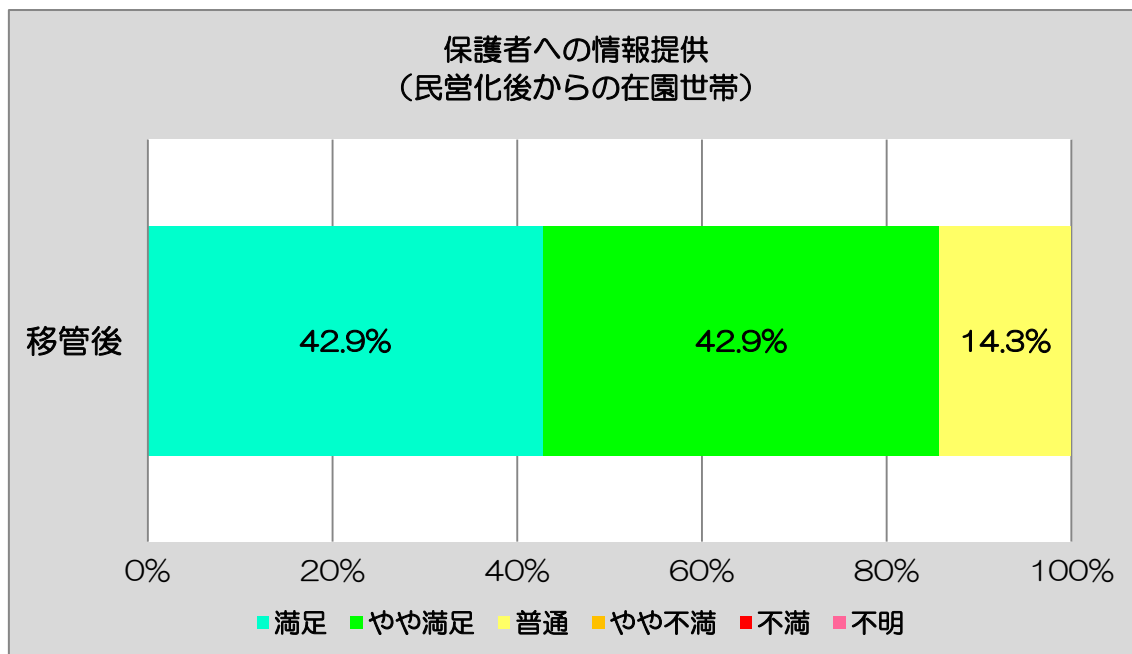
なお、「不満」、「やや不満」、「不明」であると回答した方は、共に0%でした。

【移管後】

移管後において「満足」であると回答した方は、42.9%、「やや満足」であると回答した方は、42.9%であり、両方を合計すると、85.8%の方が、概ね満足しているという結果がでています。

また、「普通」であると回答した方は、14.3%であり、この方々を含めると、100%となり、全ての方は、それほど大きな不満はないということが考察できます。なお、「不満」、「やや不満」、「不明」であると回答した方は、共に0%でした。

(パーセンテージは、小数点以下第2位を四捨五入して算出しているため、合計が100.1%となっています。)



② 民営化以後の在園世帯

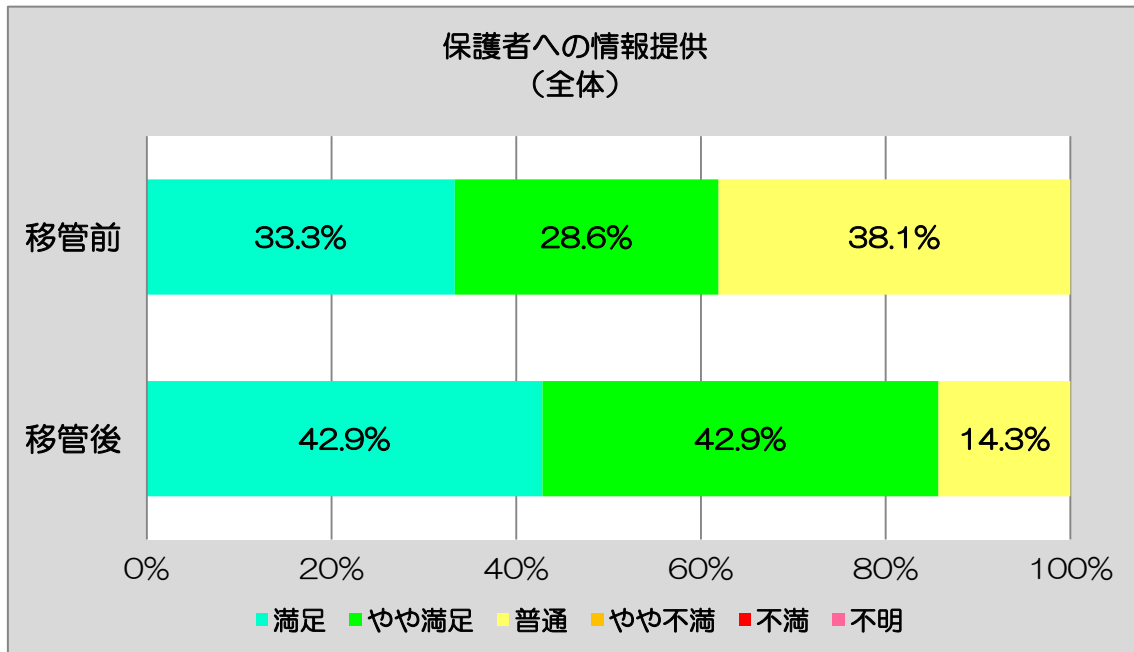
【移管後】

移管後において「満足」であると回答した方は、42.9%、「やや満足」であると回答した方は、42.9%であり、両方を合計すると、85.8%の方が、概ね満足しているという結果がでています。

また、「普通」であると回答した方は、14.3%であり、この方々を含めると、100%となり、全ての方は、それほど大きな不満はないということが考察できます。

なお、「不満」、「やや不満」、「不明」であると回答した方は、共に0%でした。

(パーセンテージは、小数点以下第2位を四捨五入して算出しているため、合計が100.1%となっています。)



③ 全世帯（全体）

【移管前】

24ページ 「① 民営化以前からの在園世帯【移管前】」参照

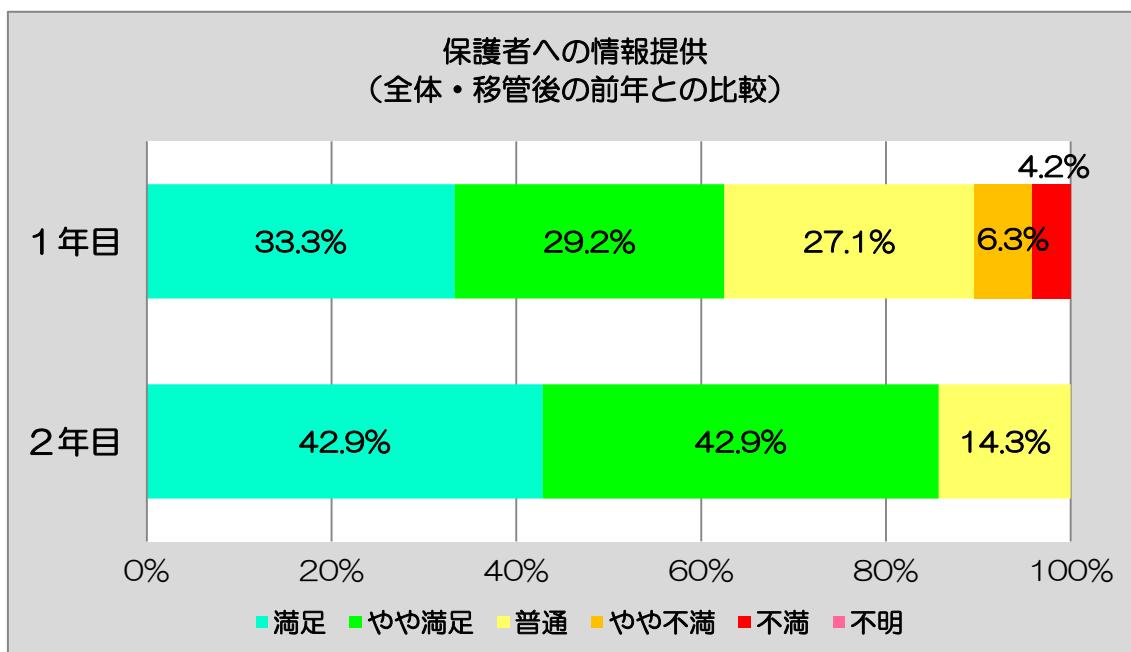
【移管後】

移管後において「満足」であると回答した方は、42.9%、「やや満足」であると回答した方は、42.9%であり、両方を合計すると、85.8%の方が、概ね満足しているという結果がでています。

また、「普通」であると回答した方は、14.3%であり、この方々を含めると、100%となり、全ての方は、それほど大きな不満はないということが考察できます。

なお、「不満」、「やや不満」、「不明」であると回答した方は、共に0%でした。

（パーセンテージは、小数点以下第2位を四捨五入して算出しているため、合計が100.1%となっています。）



④ 1年目と2年目の比較（全体・移管後の前年との比較）

【1年目の結果】

1年目において「満足」であると回答した方は、33.3%、「やや満足」であると回答した方は、29.2%であり、両方を合計すると、62.5%の方が概ね満足しているという結果がでています。

また、「普通」であると回答した方は、27.1%であり、この方々を含めると、89.6%の方は、それほど大きな不満はないということが考察できます。

一方、「不満」であると回答した方は、4.2%、「やや不満」であると回答した方は、6.3%であり、10.5%の方が、何らかの不満を有しているという結果がでています。なお、「不明」であると回答した方は、0%でした。

（パーセンテージは、小数点以下第2位を四捨五入して算出しているため、合計が100.1%となっています。）

【1年目と2年目の比較】

2年目において「満足」であると回答した方は、42.9%と、1年目と比較して9.6%増加しており、「やや満足」であると回答した方は、1年目と比較して13.7%増加しています。

また、「普通」であると回答した方は、2年目において12.8%減少しており、「満足」、「やや満足」、「普通」であると回答した方の合計を比較すると、1年目が89.6%、2年目が100%と、2年目において10.4%増加しています。

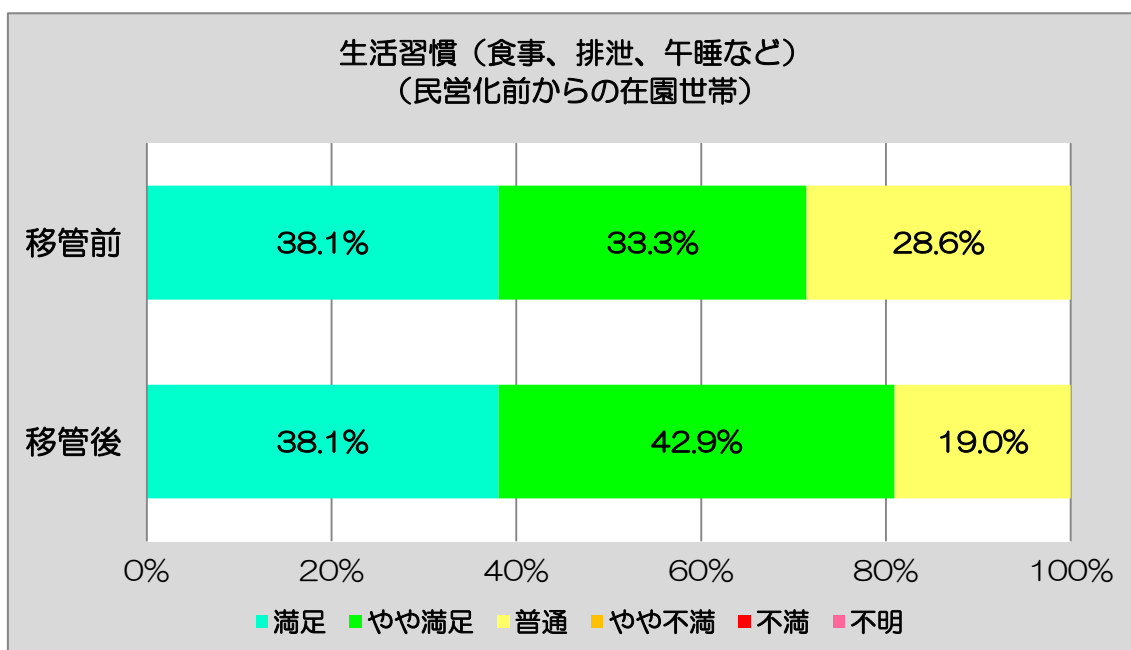
一方、「不満」であると回答した方は、1年目4.2%、2年目0%で、2年目において4.2%減少し、「やや不満」であると回答した方は、1年目6.3%、2年目0%と、2年目において6.3%減少しています。

なお、「不明」であると回答した方は、1年目、2年目共に0%でした。

2 保育内容について

(1) 生活習慣（食事、排泄、午睡など）

生活習慣（食事、排泄、午睡など）として、「満足」、「やや満足」、「普通」、「やや不満」、「不満」、「不明」の6つの項目から該当する項目を選択していただくとともに、移管後の全世帯の満足度について、1年目のアンケートの結果と比較しています。



① 民営化以前からの在園世帯

【移管前】

移管前において「満足」と回答した方は、38.1%、「やや満足」と回答した方は、33.3%であり、両方を合計すると、71.4%の方が概ね満足しているという結果がでています。

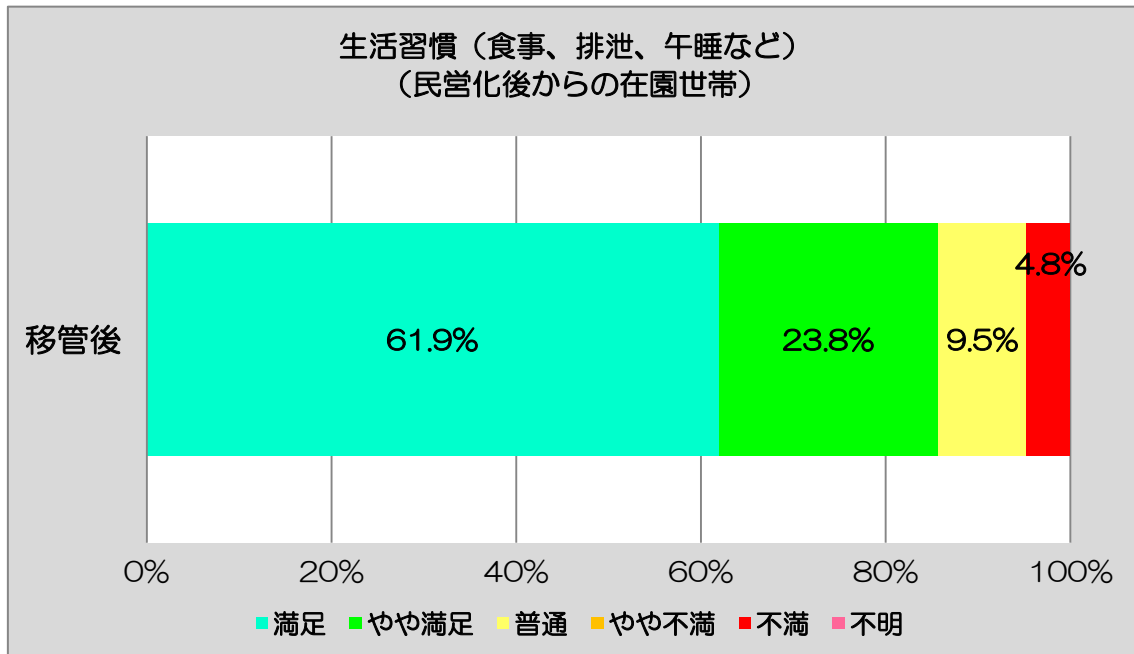
また、「普通」と回答した方は、28.6%であり、この方々を含めると、100%となり、全ての方は、それほど大きな不満はないということが考察できます。

なお、「不満」、「やや不満」、「不明」と回答した方は、共に0%でした。

【移管後】

移管後において「満足」と回答した方は、38.1%、「やや満足」と回答した方も42.9%であり、両方を合計すると、81%の方が、概ね満足しているという結果がでています。

また、「普通」と回答した方は、19%であり、この方々を含めると、100%となり、全ての方は、それほど大きな不満はないということが考察できます。なお、「不満」、「やや不満」、「不明」と回答した方は、共に0%でした。



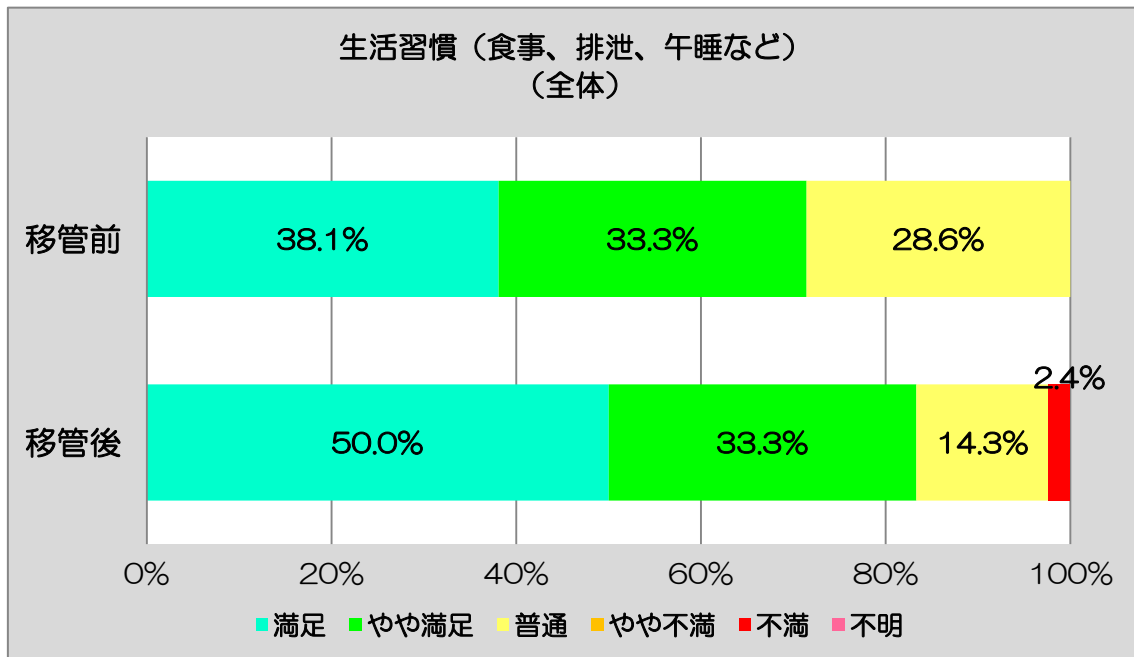
② 民営化以後の在園世帯

【移管後】

移管後において「満足」であると回答した方は、61.9%、「やや満足」であると回答した方も23.8%であり、両方を合計すると、85.7%の方が、概ね満足しているという結果がでています。

また、「普通」であると回答した方も9.5%であり、この方々を含めると、95.2%の方が、それほど大きな不満はないということが考察できます。

一方、「不満」であると回答した方は、4.8%、「やや不満」であると回答した方は、0%であり、4.8%の方が、何らかの不満を有しているという結果がでています。なお、「不明」であると回答した方は、0%でした。



③ 全世帯（全体）

【移管前】

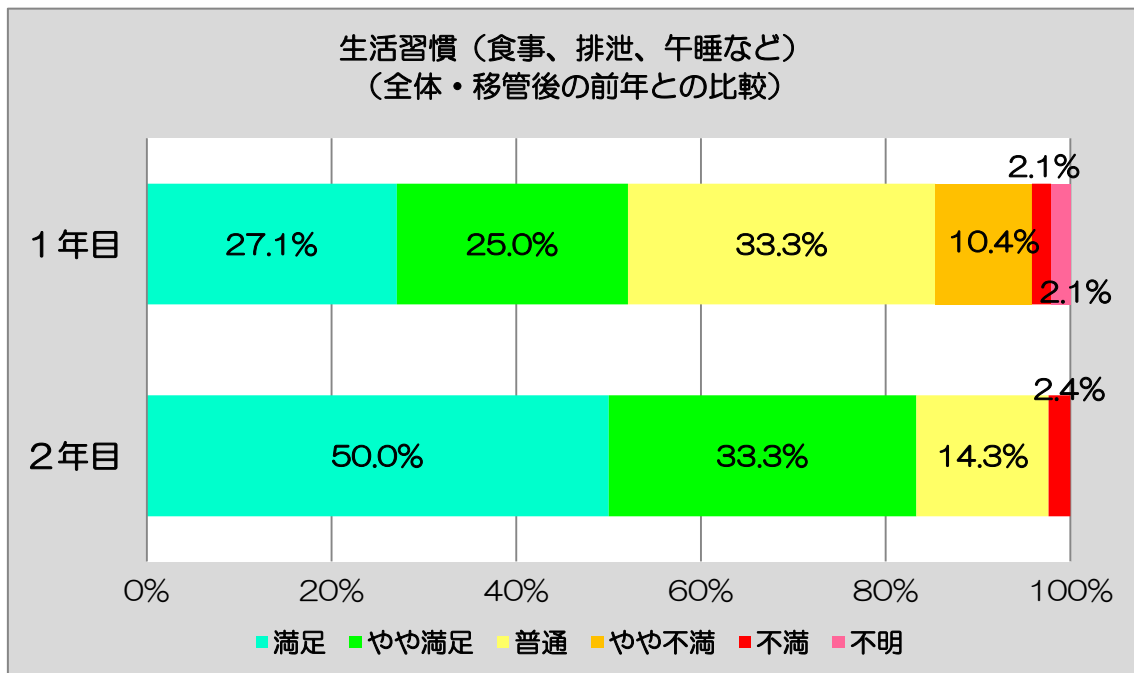
28ページ 「① 民営化以前からの在園世帯【移管前】」参照

【移管後】

移管後において「満足」と回答した方は、50%、「やや満足」と回答した方も33.3%であり、両方を合計すると、83.3%の方が、概ね満足しているという結果がでています。

また、「普通」と回答した方は、14.3%であり、この方々を含めると、97.6%の方が、それほど大きな不満はないということが考察できます。

一方、「不満」と回答した方は、2.4%でしたが、「やや不満」と回答した方は、0%であり、2.4%の方が、何らかの不満を有しているという結果がでています。なお、「不明」と回答した方は、0%でした。



④ 1年目と2年目の比較（全体・移管後の前年との比較）

【1年目の結果】

1年目において「満足」と回答した方は、27.1%、「やや満足」と回答した方は、25%であり、両方を合計すると、52.1%の方が概ね満足しているという結果がでています。

また、「普通」と回答した方は、33.3%であり、この方々を含めると、85.4%の方は、それほど大きな不満はないということが考察できます。

一方、「不満」と回答した方は2.1%、「やや不満」と回答した方は、10.4%であり、12.5%の方が、何らかの不満を有しているという結果がでています。なお、「不明」と回答した方は、2.1%でした。

【1年目と2年目の比較】

2年目において「満足」と回答した方は、50%と、1年目と比較して22.9%増加し、「やや満足」と回答した方も、1年目と比較して8.3%増加しています。

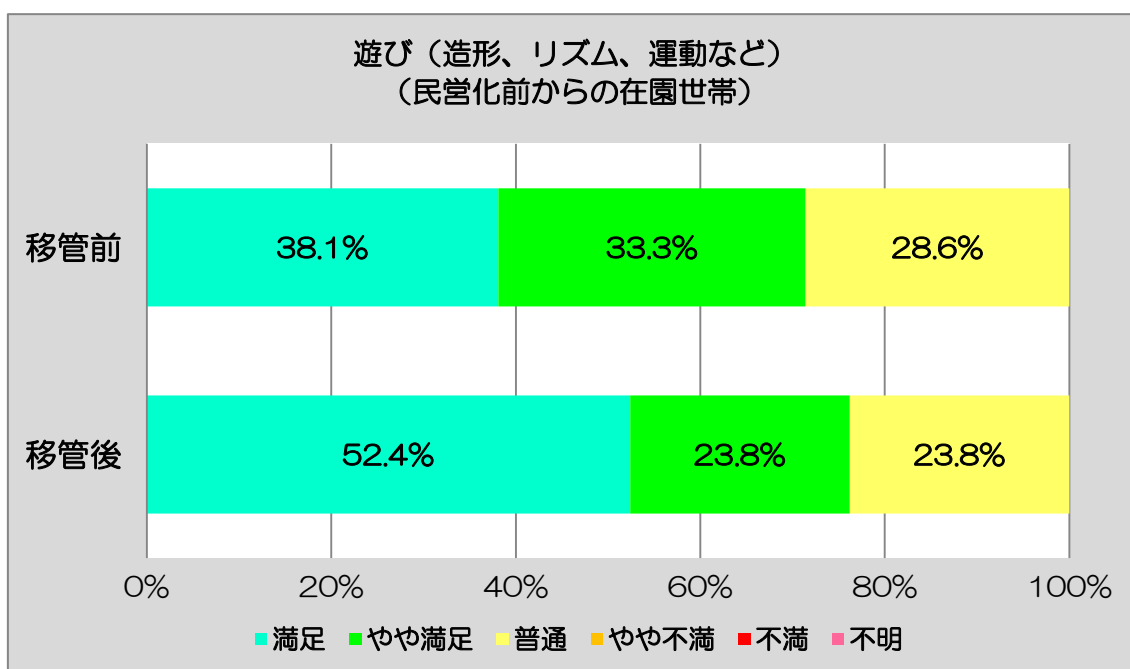
また、「普通」と回答した方は、2年目において19%減少しており、「満足」、「やや満足」、「普通」と回答した方の合計を比較すると、1年目が85.4%、2年目が97.6%と、2年目において12.2%増加しています。

一方、「不満」と回答した方は、1年目、2.1%、2年目共2.4%と2年目において0.3%増加しましたが、「やや不満」と回答した方は、1年目、10.4%、2年目0%と、2年目において10.4%減少しています。

なお、「不明」と回答した方は、1年目、2.1%、2年目、0%でした。

(2) 遊び（造詣、リズム、運動など）

遊び（造詣、リズム、運動など）として、「満足」、「やや満足」、「普通」、「やや不満」、「不満」、「不明」の6つの項目から該当する項目を選択していただくとともに、移管後の全世帯の満足度について、1年目のアンケートの結果と比較しています。



① 民営化以前からの在園世帯

【移管前】

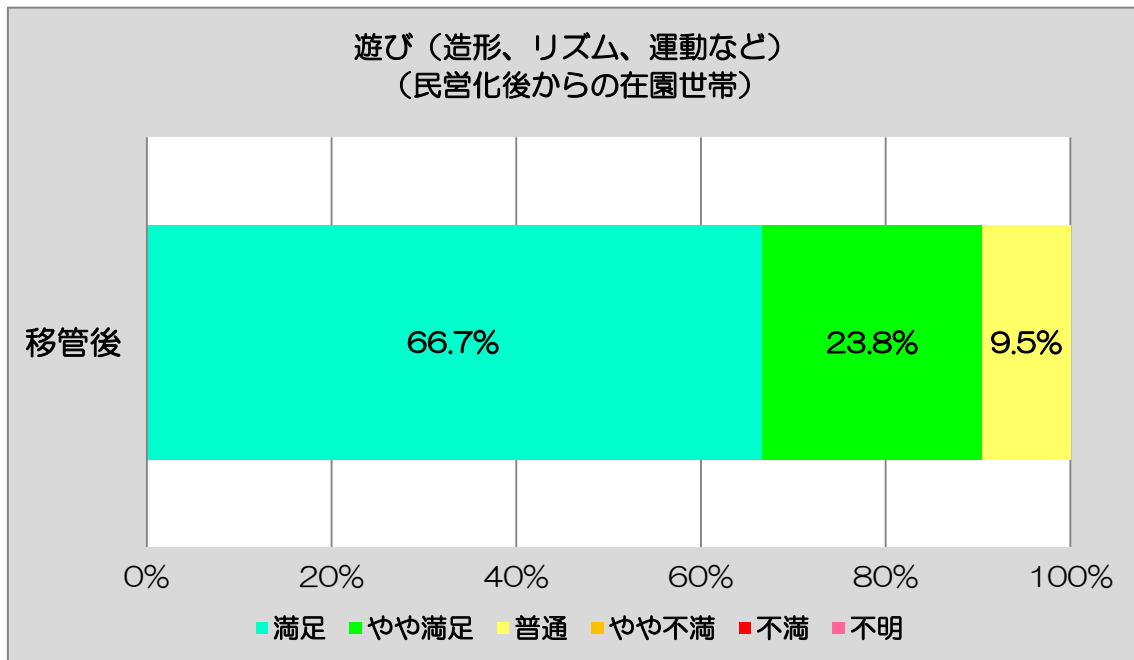
移管前において「満足」と回答した方は、38.1%、「やや満足」と回答した方は、33.3%であり、両方を合計すると、71.4%の方が概ね満足しているという結果がでています。

また、「普通」と回答した方は、28.6%であり、この方々を含めると、100%となり、全ての方は、それほど大きな不満はないということが考察できます。なお、「不満」、「やや不満」、「不明」と回答した方は、共に0%でした。

【移管後】

移管後において「満足」と回答した方は、52.4%、「やや満足」と回答した方も23.8%であり、両方を合計すると、76.2%の方が、概ね満足しているという結果がでています。

また、「普通」と回答した方は、23.8%であり、この方々を含めると、100%となり、全ての方は、それほど大きな不満はないということが考察できます。なお、「不満」、「やや不満」、「不明」と回答した方は、共に0%でした。

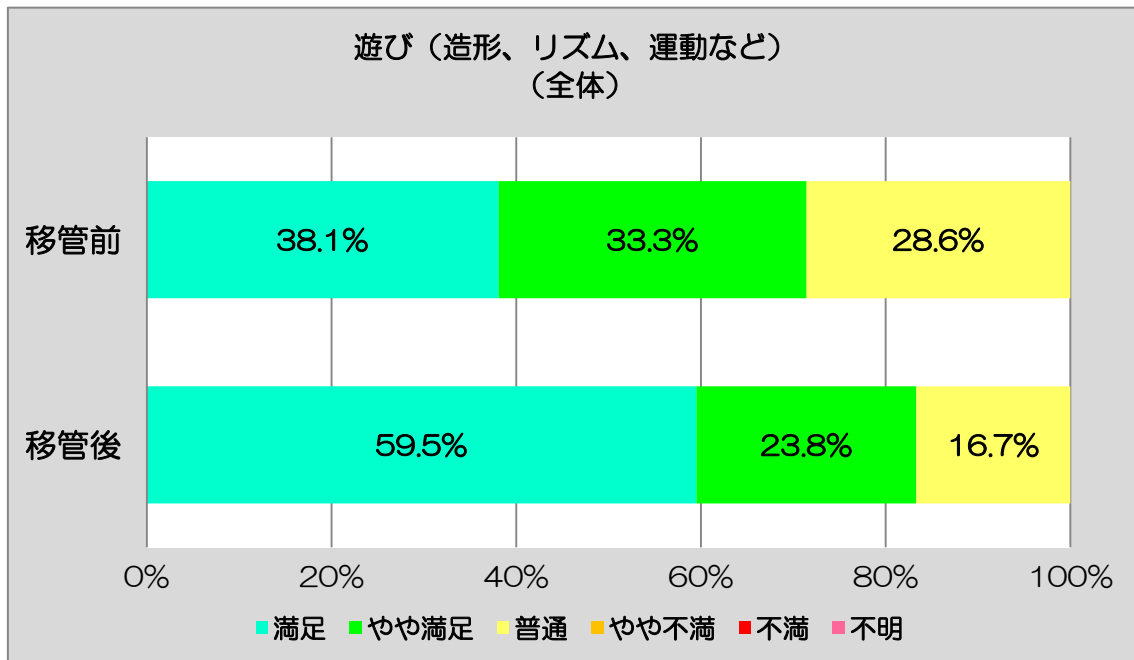


② 民営化以後の在園世帯

【移管後】

移管後において「満足」であると回答した方は、66.7%、「やや満足」であると回答した方は、23.8%であり、両方を合計すると、90.5%の方が、概ね満足しているという結果がでています。

また、「普通」であると回答した方は、9.5%であり、この方々を含めると、100%となり、全ての方は、それほど大きな不満はないということが考察できます。なお、「不満」、「やや不満」、「不明」であると回答した方は、共に0%でした。



③ 全世帯（全体）

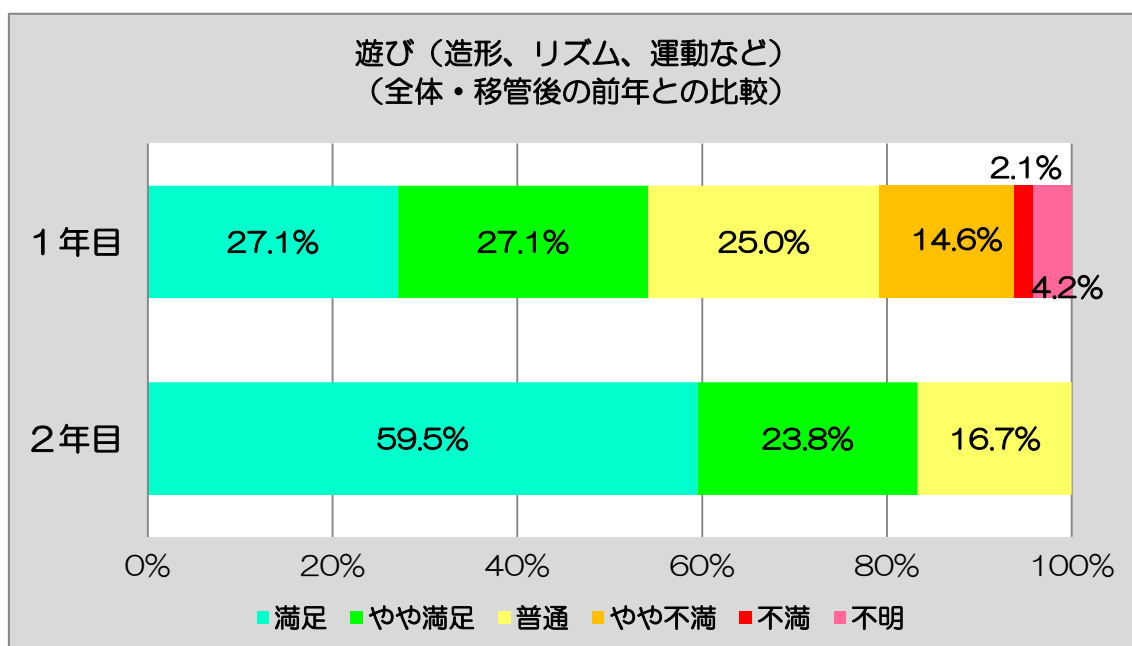
【移管前】

32ページ 「① 民営化以前からの在園世帯【移管前】」参照

【移管後】

移管後において「満足」であると回答した方は、59.5%、「やや満足」であると回答した方は、23.8%であり、両方を合計すると、83.3%の方が、概ね満足しているという結果がでています。

また、「普通」であると回答した方は、16.7%であり、この方々を含めると、100%となり、全ての方は、それほど大きな不満はないということが考察できます。なお、「不満」、「やや不満」、「不明」であると回答した方は、共に0%でした。



④ 1年目と2年目の比較（全体・移管後の前年との比較）

【1年目の結果】

1年目において「満足」であると回答した方は、27.1%、「やや満足」であると回答した方は、27.1%であり、両方を合計すると、54.2%の方が概ね満足しているという結果がでています。

また、「普通」であると回答した方は、25%であり、この方々を含めると、79.2%の方は、それほど大きな不満はないということが考察できます。

一方、「不満」であると回答した方は、2.1%、「やや不満」であると回答した方が、14.6%であり、16.7%の方が、何らかの不満を有しているという結果がでています。なお、「不明」であると回答した方は、4.2%でした。（パーセンテージは、小数点以下第2位を四捨五入して算出しているため、合計が100.1%となっています。）

【1年目と2年目の比較】

2年目において「満足」であると回答した方は、59.5%と、1年目と比較して32.4%増加しましたが、「やや満足」であると回答した方は、1年目と比較して3.3%減少しています。

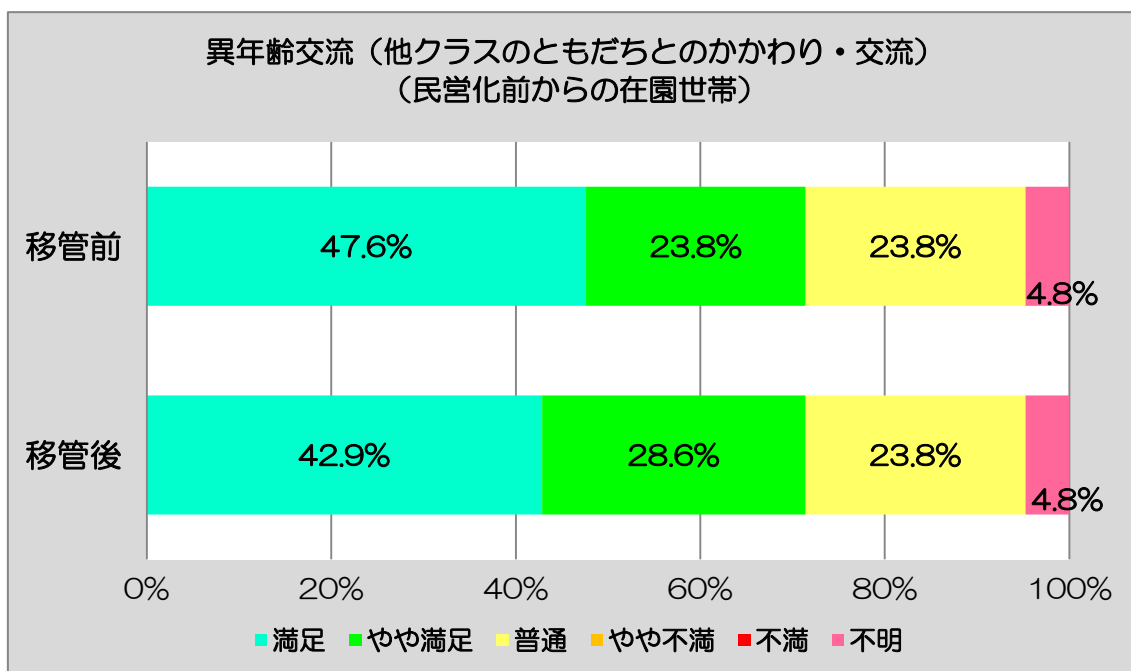
また、「普通」であると回答した方は、2年目において8.3%減少しており、「満足」、「やや満足」、「普通」であると回答した方の合計を比較すると、1年目が79.2%、2年目が100%と、2年目において20.8%増加しています。

一方、「不満」であると回答した方は、1年目、2.1%、2年目、0%で、2年目において2.1%減少し、「やや不満」であると回答した方は、1年目14.6%、2年目0%と、2年目において14.6%減少しています。

なお、「不明」であると回答した方は、1年目4.2%、2年目0%でした。

(3) 異年齢交流（他クラスのともしちとのかかわり・交流）

異年齢交流（他クラスのともしちとのかかわり・交流）として、「満足」、「やや満足」、「普通」、「やや不満」、「不満」、「不明」の6つの項目から該当する項目を選択していただくとともに、移管後の全世帯の満足度について、1年目のアンケートの結果と比較しています。



① 民営化以前からの在園世帯

【移管前】

移管前において「満足」であると回答した方は、47.6%、「やや満足」であると回答した方は、23.8%であり、両方を合計すると、71.4%の方が概ね満足しているという結果がでています。

また、「普通」であると回答した方は、23.8%であり、この方々を含めると、95.2%の方は、それほど大きな不満はないということが考察できます。

一方、「不満」、「やや不満」であると回答した方は、共に0%で、不満ではないことが考察できます。

なお、「不明」であると回答した方は、4.8%でした。

【移管後】

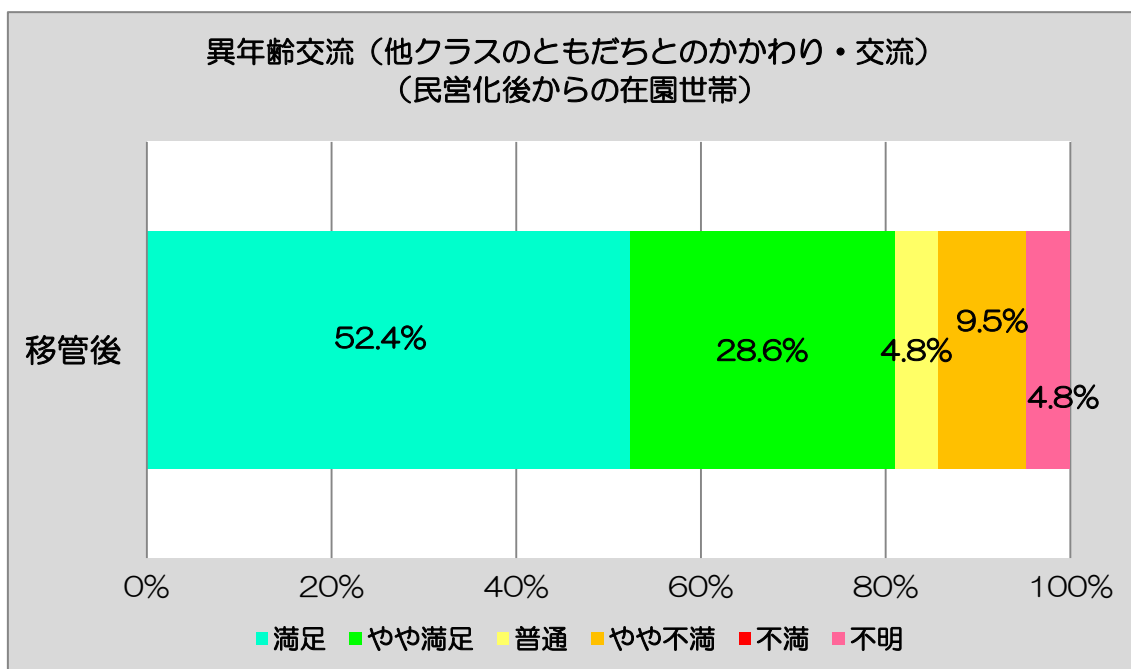
移管後において「満足」であると回答した方は、42.9%、「やや満足」であると回答した方は、28.6%であり、両方を合計すると、71.5%の方が、概ね満足しているという結果がでています。

また、「普通」であると回答した方は23.8%であり、この方々を含めると、95.3%の方が、それほど大きな不満はないということが考察できます。

一方、「不満」、「やや不満」と回答した方は、共に0%で、不満ではないことが考察できます。

なお、「不明」と回答した方は、4.8%でした。

(パーセンテージは、小数点以下第2位を四捨五入して算出しているため、合計が100.1%となっています)



② 民営化以後の在園世帯

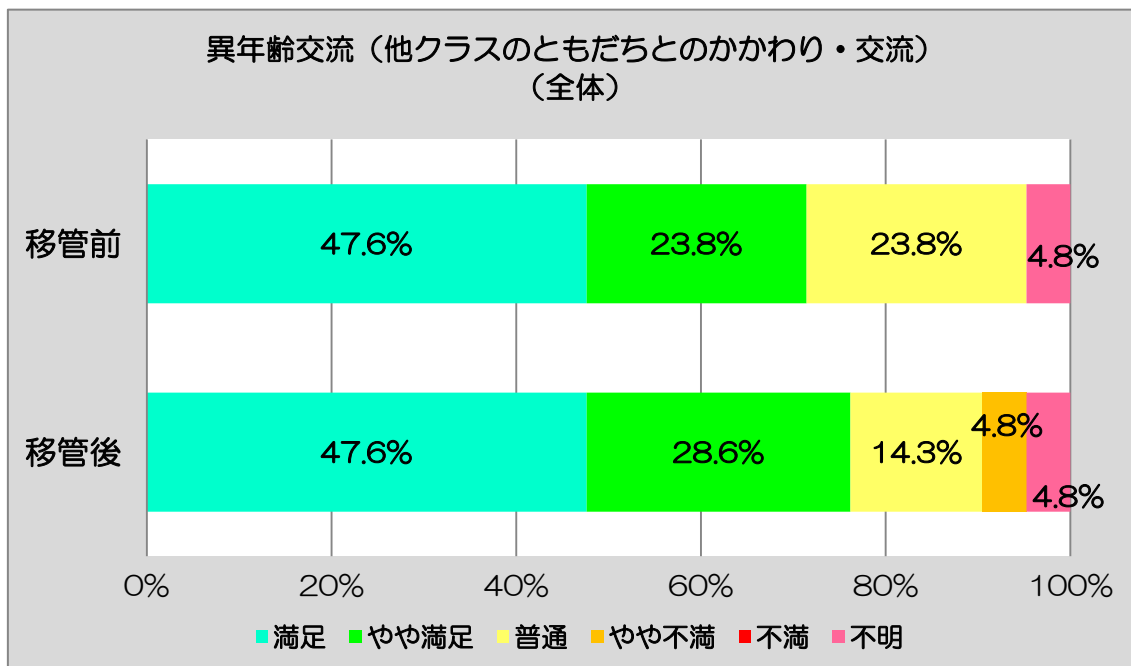
【移管後】

移管後において「満足」と回答した方は、52.4%、「やや満足」と回答した方も28.6%であり、両方を合計すると、81%の方が、概ね満足しているという結果がでています。

また、「普通」と回答した方は、4.8%であり、この方々を含めると、85.8%の方が、それほど大きな不満はないということが考察できます。

一方、「不満」と回答した方は、0%でしたが、「やや不満」と回答した方が、9.5%であり、9.5%の方が、何らかの不満を有しているという結果がでています。なお、「不明」と回答した方は、4.8%でした。

(パーセンテージは、小数点以下第2位を四捨五入して算出しているため、合計が100.1%となっています)



③ 全世帯（全体）

【移管前】

36ページ 「① 民営化以前からの在園世帯【移管前】」参照

【移管後】

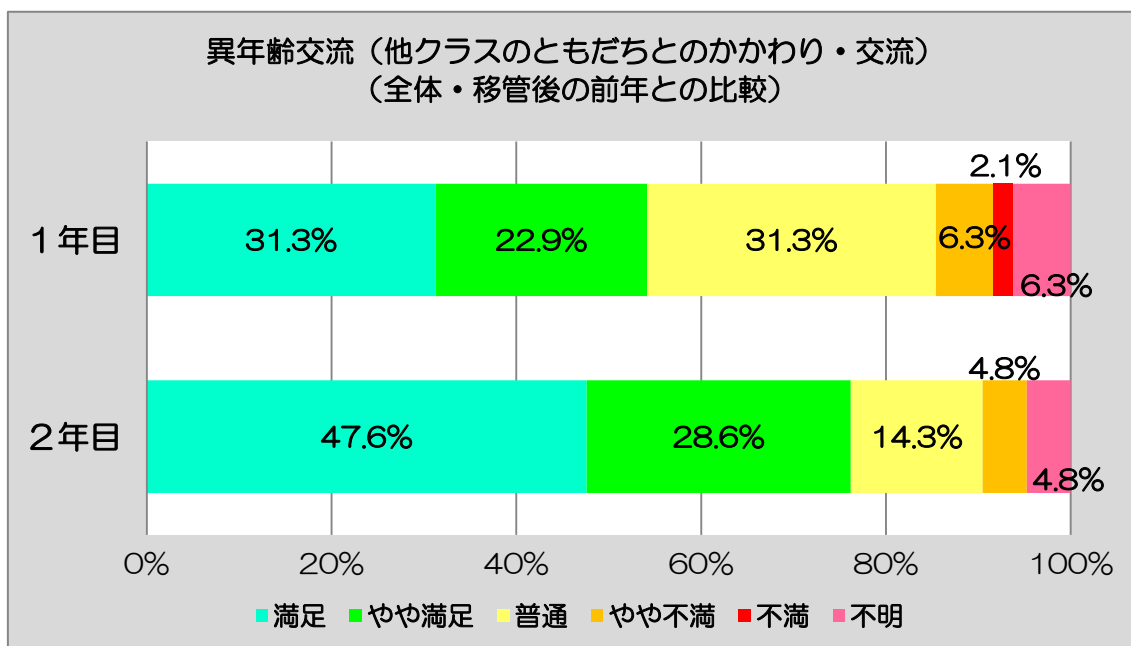
移管後において「満足」であると回答した方は、47.6%、「やや満足」であると回答した方は、28.6%であり、両方を合計すると、76.2%の方が、概ね満足しているという結果がでています。

また、「普通」であると回答した方は、14.3%であり、この方々を含めると、90.5%の方が、それほど大きな不満はないということが考察できます。

一方、「不満」であると回答した方は、0%でしたが、「やや不満」であると回答した方が、4.8%であり、4.8%の方が、何らかの不満を有しているという結果がでています。

なお、「不明」であると回答した方は、4.8%でした。

（パーセンテージは、小数点以下第2位を四捨五入して算出しているため、合計が100.1%となっています）



④ 1年目と2年目の比較（全体・移管後の前年との比較）

【1年目の結果】

1年目において「満足」であると回答した方は、31.3%、「やや満足」であると回答した方は、22.9%であり、両方を合計すると、54.2%の方が概ね満足しているという結果がでています。

また、「普通」であると回答した方は、31.3%であり、この方々を含めると、85.5%の方が、それほど大きな不満はないということが考察できます。

なお、「不満」であると回答した方が、2.1%、「やや不満」であると回答した方が、6.3%あり、8.4%の方が、何らかの不満を有しているという結果がでています。なお、「不明」であると回答した方は、6.3%でした。

（パーセンテージは、小数点以下第2位を四捨五入して算出しているため、合計が100.2%となっています。）

【1年目と2年目の比較】

2年目において「満足」であると回答した方は、47.6%と、1年目と比較して16.3%増加しており、「やや満足」であると回答した方は、1年目と比較して5.7%増加しています。

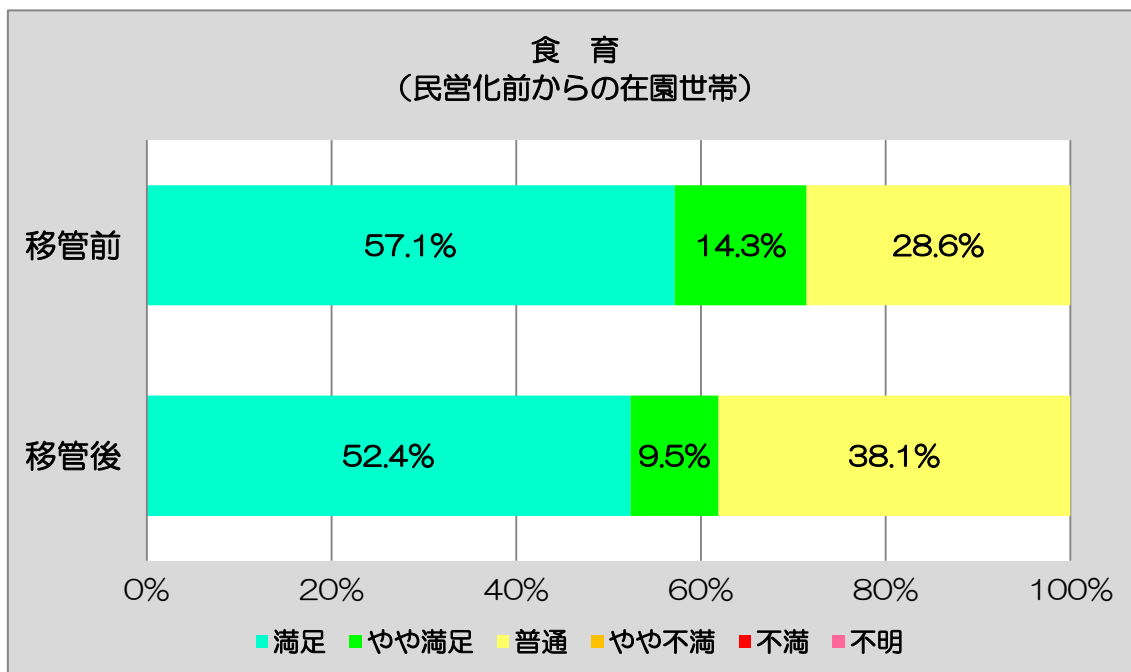
また、「普通」であると回答した方は、2年目において17%減少しており、「満足」、「やや満足」、「普通」であると回答した方の合計を比較すると、1年目が85.5%、2年目が90.5%で、2年目において、5%増加しております。

一方、「不満」であると回答した方は、1年目2.1%、2年目0%で、2年目において、2.1%減少し、「やや不満」であると回答した方は、1年目6.3%、2年目4.8%と、2年目において1.5%減少しております。

なお、「不明」であると回答した方は、1年目6.3%、2年目4.8%でした。

(4) 食育

食育として、「満足」、「やや満足」、「普通」、「やや不満」、「不満」、「不明」の6つの項目から該当する項目を選択していただくとともに、移管後の全世帯の満足度について、1年目のアンケートの結果と比較しています。



① 民営化以前からの在園世帯

【移管前】

移管前において「満足」であると回答した方は、57.1%、「やや満足」であると回答した方は、14.3%であり、両方を合計すると、71.4%の方が概ね満足しているという結果がでています。

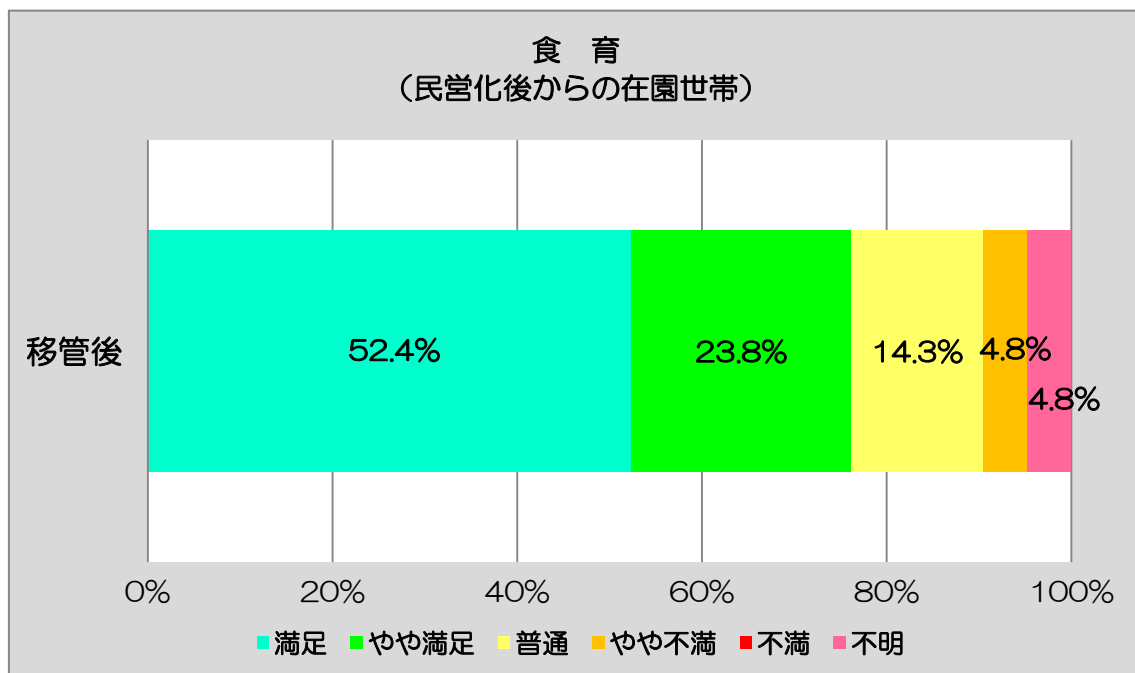
また、「普通」であると回答した方は、28.6%であり、この方々を含めると、100%となり、全ての方は、それほど大きな不満はないということが考察できます。

なお、「不満」、「やや不満」、「不明」であると回答した方は、共に0%でした。

【移管後】

移管後において「満足」であると回答した方は、52.4%、「やや満足」であると回答した方は、9.5%であり、両方を合計すると、61.9%の方が、概ね満足しているという結果がでています。

また、「普通」であると回答した方は、38.1%であり、この方々を含めると、100%となり、全ての方が、それほど大きな不満はないということが考察できます。なお、「やや不満」、「不満」、「不明」であると回答した方は、共に0%でした。



② 民営化以後の在園世帯

【移管後】

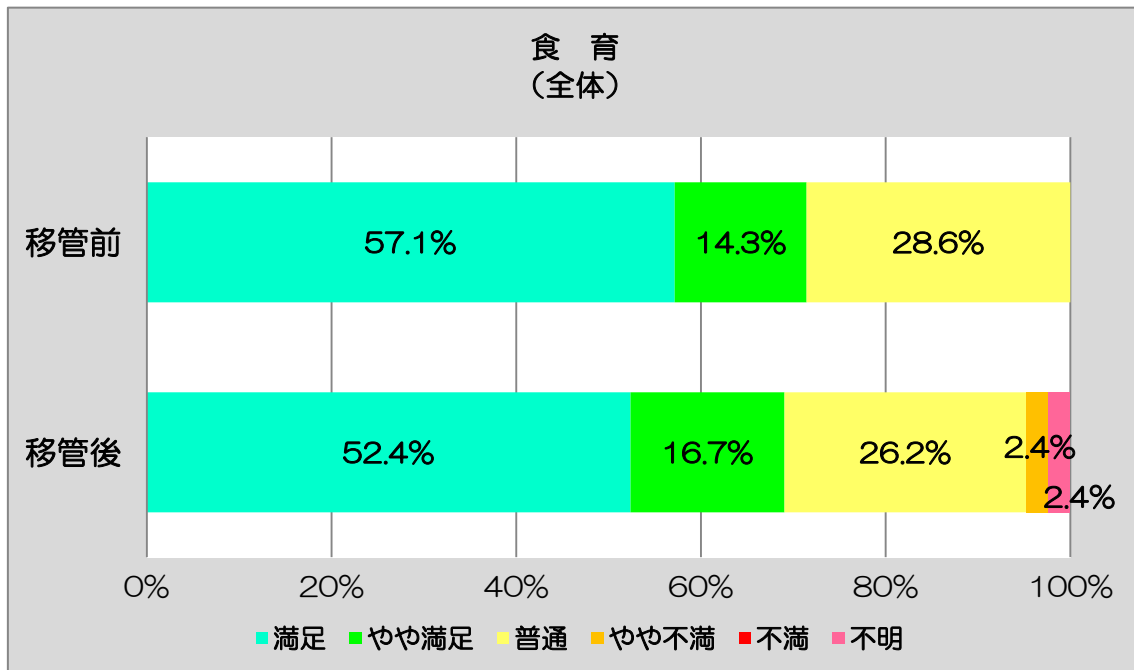
移管後において「満足」と回答した方は、52.4%、「やや満足」と回答した方は、23.8%であり、両方を合計すると、76.2%の方が、概ね満足しているという結果がでています。

また、「普通」と回答した方は、14.3%であり、この方々を含めると、90.5%の方が、それほど大きな不満はないということが考察できます。

一方、「不満」と回答した方は、0%でしたが、「やや不満」と回答した方は、4.8%であり、4.8%の方が何らかの不満を有しているという結果が出ています。

なお、「不明」と回答した方は、4.8%でした。

(パーセンテージは、小数点以下第2位を四捨五入して算出しているため、合計が100.1%となっています)



③ 全世帯（全体）

【移管前】

40ページ 「① 民営化以前からの在園世帯【移管前】」参照

【移管後】

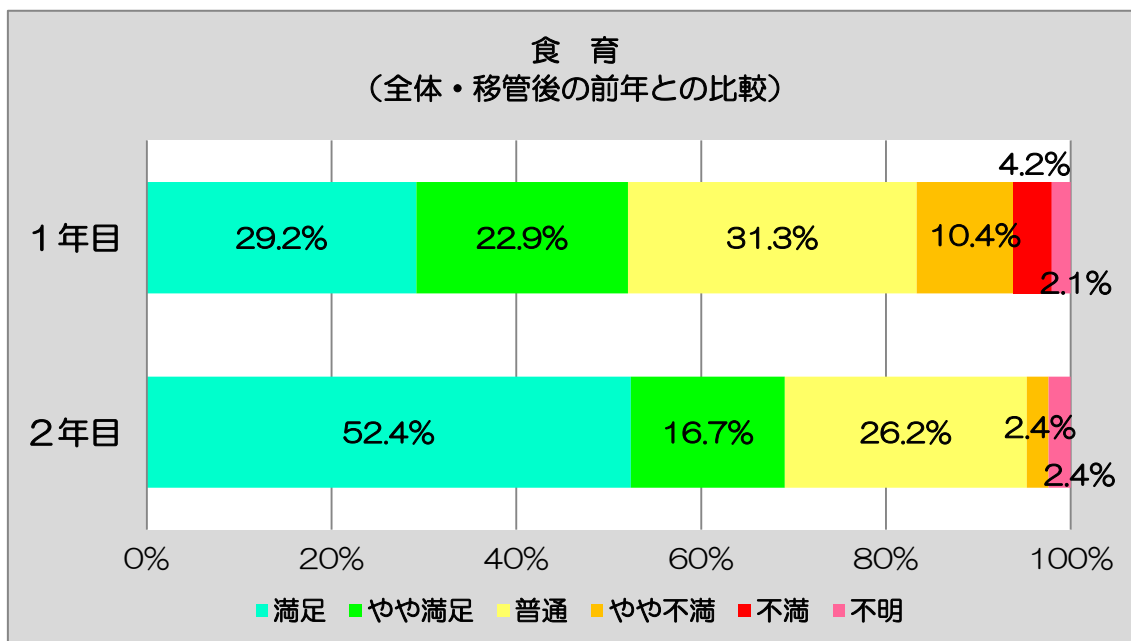
移管後において「満足」であると回答した方は、52.4%、「やや満足」であると回答した方も16.7%であり、両方を合計すると、69.1%の方が、概ね満足しているという結果がでています。

また、「普通」と回答した方も26.2%であり、この方々を含めると、95.3%の方が、それほど大きな不満はないということが考察できます。

一方、「不満」と回答した方は、0%でしたが、「やや不満」と回答した方は、2.4%であり、2.4%の方が何らかの不満を有しているという結果が出ています。

なお、「不明」と回答した方は、2.4%でした。

（パーセンテージは、小数点以下第2位を四捨五入して算出しているため、合計が100.1%となっています）



④ 1年目と2年目の比較（全体・移管後の前年との比較）

【1年目の結果】

1年目において「満足」であると回答した方は、29.2%、「やや満足」であると回答した方は、22.9%であり、両方を合計すると、52.1%の方が概ね満足しているという結果がでています。

また、「普通」であると回答した方は、31.3%であり、この方々を含めると、83.4%の方は、それほど大きな不満はないということが考察できます。

一方、「不満」であると回答した方は、4.2%、「やや不満」であると回答した方が、10.4%であり、14.6%の方が、何らかの不満を有しているという結果がでています。

なお、「不明」であると回答した方は、2.1%でした。

（パーセンテージは、小数点以下第2位を四捨五入して算出しているため、合計が100.1%となっています。）

【1年目と2年目の比較】

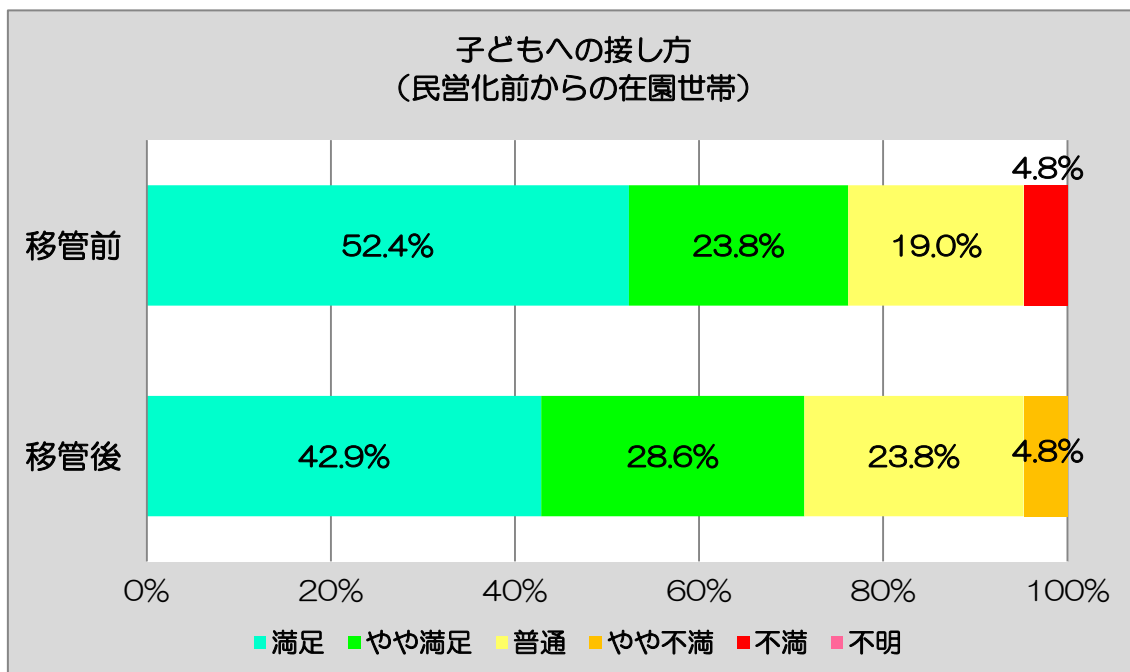
2年目において「満足」であると回答した方は、52.4%と、1年目と比較して23.2%増加していますが、「やや満足」であると回答した方は、1年目と比較して6.2%減少しています。

また、「普通」であると回答した方は、2年目において5.1%減少しており、「満足」、「やや満足」、「普通」であると回答した方の合計を比較すると、1年目が83.4%、2年目が95.3%と、2年目において11.9%増加しています。一方、「不満」であると回答した方は、1年目、4.2%、2年目、0%と2年目において4.2%減少しており、「やや不満」であると回答した方も、1年目、10.4%、2年目、2.4%と、2年目において8%減少しています。

なお、「不明」であると回答した方は、1年目2.1%、2年目2.4%でした。

(5) 子どもへの接し方

子どもへの接し方として、「満足」、「やや満足」、「普通」、「やや不満」、「不満」、「不明」の6つの項目から該当する項目を選択していただくとともに、移管後の全世帯の満足度について、1年目のアンケートの結果と比較しています。



① 民営化以前からの在園世帯

【移管前】

移管前において「満足」であると回答した方は、52.4%、「やや満足」であると回答した方は、23.8%であり、両方を合計すると、76.2%の方が概ね満足しているという結果がでています。

また、「普通」であると回答した方は、19%であり、この方々を含めると、95.2%の方は、それほど大きな不満はないということが考察できます。

一方、「不満」であると回答した方は、4.8%で、「やや不満」であると回答した方は、0%であり、4.8%の方が、何らかの不満を有しているという結果がでています。なお、「不明」であると回答した方は、0%でした。

【移管後】

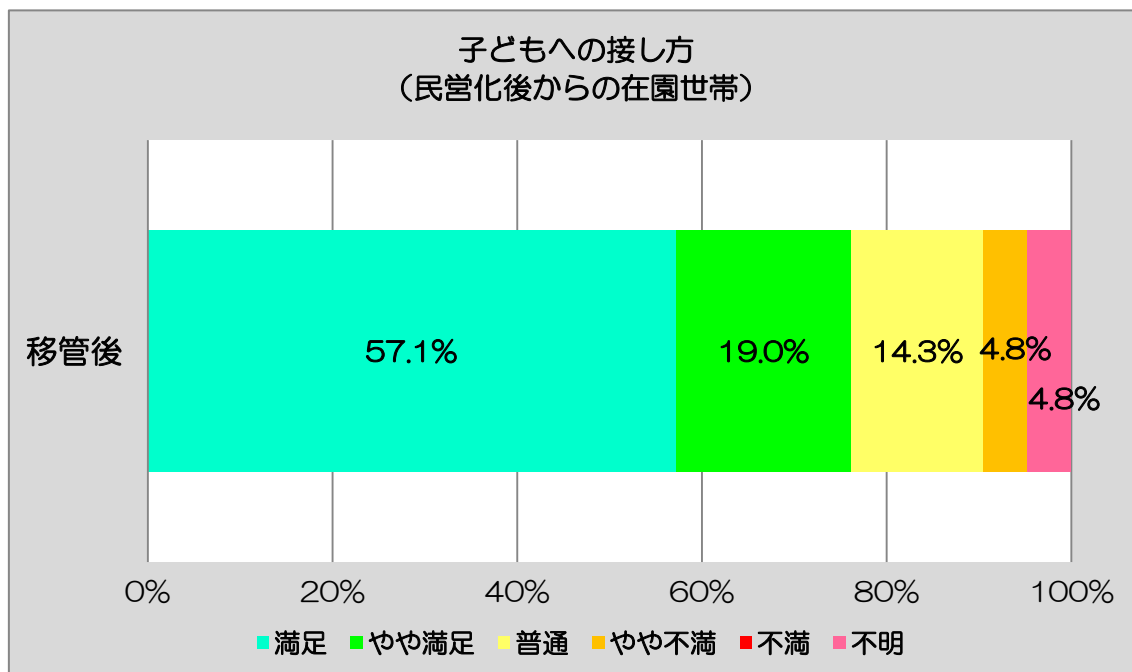
移管後において「満足」であると回答した方は、42.9%、「やや満足」であると回答した方は、28.6%であり、両方を合計すると、71.5%の方が、概ね満足しているという結果がでています。

また、「普通」であると回答した方は、23.8%であり、この方々を含めると、95.3%の方が、それほど大きな不満はないということが考察できます。

一方、「不満」であると回答した方は、0%でしたが、「やや不満」である

と回答した方は、4.8%であり、4.8%の方が、何らかの不満を有しているという結果がでています。なお、「不明」として回答した方は、0%でした。

(パーセンテージは、小数点以下第2位を四捨五入して算出しているため、合計が100.1%となっています)



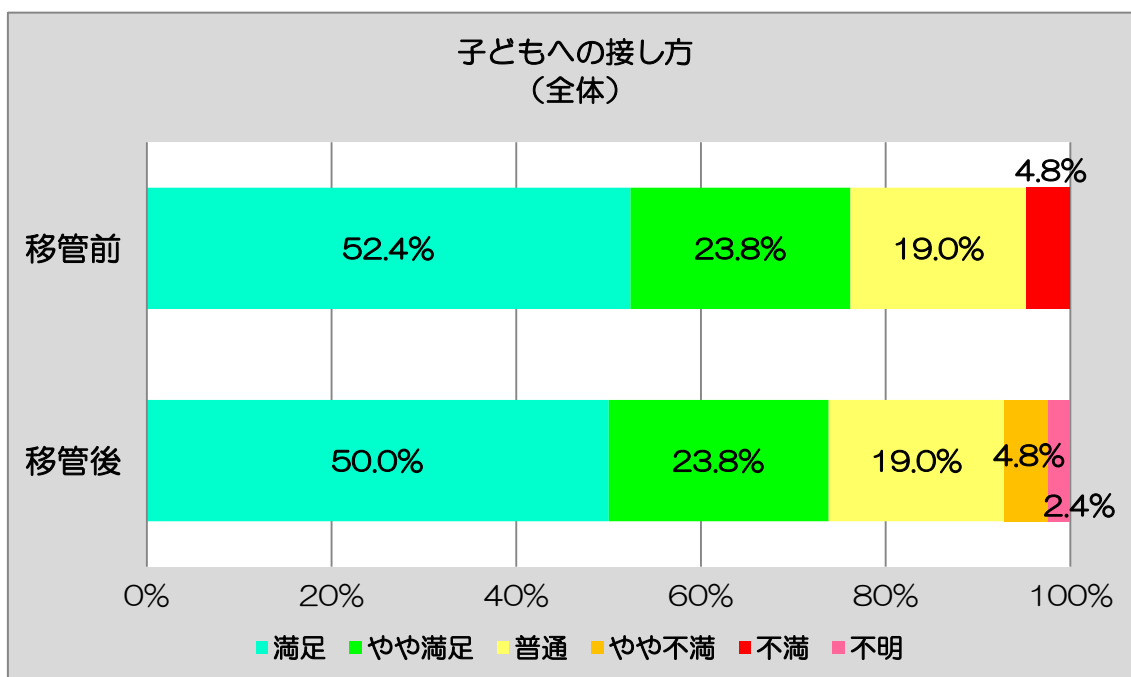
② 民営化以後の在園世帯

【移管後】

移管後において「満足」として回答した方は、57.1%、「やや満足」として回答した方は、19%であり、両方を合計すると、76.1%の方が、概ね満足しているという結果がでています。

また、「普通」として回答した方は、14.3%であり、この方々を含めると、90.4%の方が、それほど大きな不満はないということが考察できます。

一方、「不満」として回答した方は、0%でしたが、「やや不満」として回答した方が、4.8%であり、4.8%の方が、何らかの不満を有しているという結果がでています。なお、「不明」として回答した方は、4.8%でした。



③ 全世帯（全体）

【移管前】

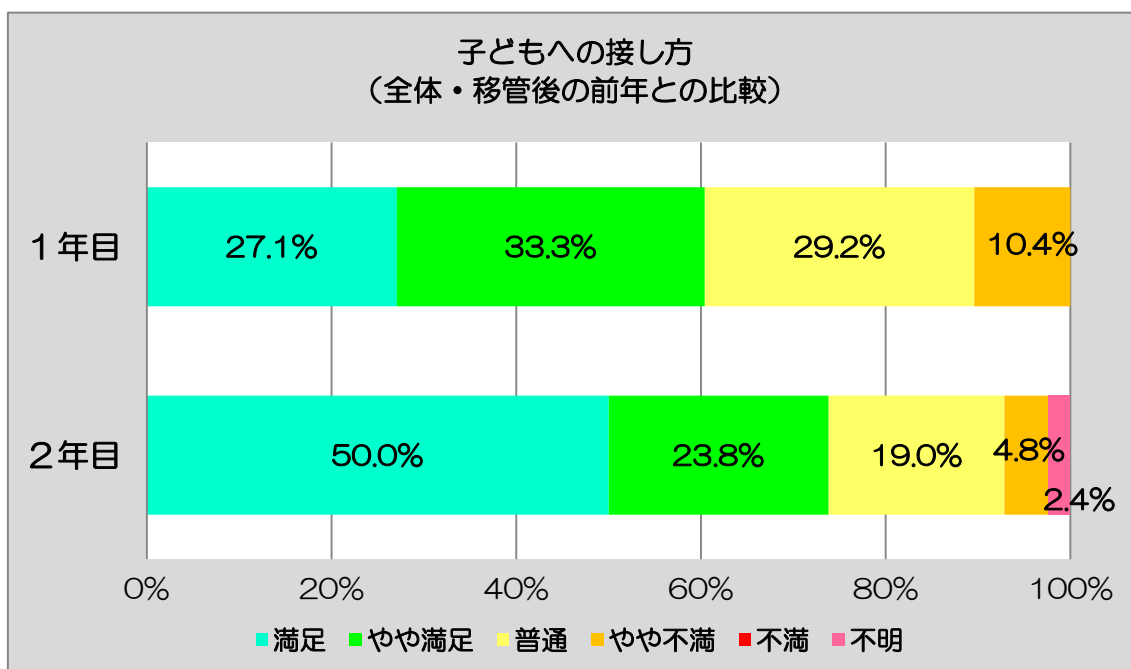
44ページ 「① 民営化以前からの在園世帯【移管前】」参照

【移管後】

移管後において「満足」と回答した方は、50%、「やや満足」と回答した方は、23.8%であり、両方を合計すると、73.8%の方が、概ね満足しているという結果がでています。

また、「普通」と回答した方は、19%であり、この方々を含めると、92.8%の方が、それほど大きな不満はないということが考察できます。

一方、「不満」と回答した方は、0%でしたが、「やや不満」と回答した方は、4.8%であり、4.8%の方が、何らかの不満を有しているという結果がでています。なお、「不明」と回答した方は、2.4%でした。



④ 1年目と2年目の比較（全体・移管後の前年との比較）

【1年目の結果】

1年目において「満足」であると回答した方は、27.1%、「やや満足」であると回答した方は、33.3%であり、両方を合計すると、60.4%の方が概ね満足しているという結果がでています。

また、「普通」であると回答した方は、29.2%であり、この方々を含めると、89.6%の方は、それほど大きな不満はないということが考察できます。

一方、「不満」であると回答した方は、0%でしたが、「やや不満」であると回答した方が、10.4%であり、10.4%の方が、何らかの不満を有しているという結果がでています。なお、「不明」であると回答した方は、1年目、0%でした。

【1年目と2年目の比較】

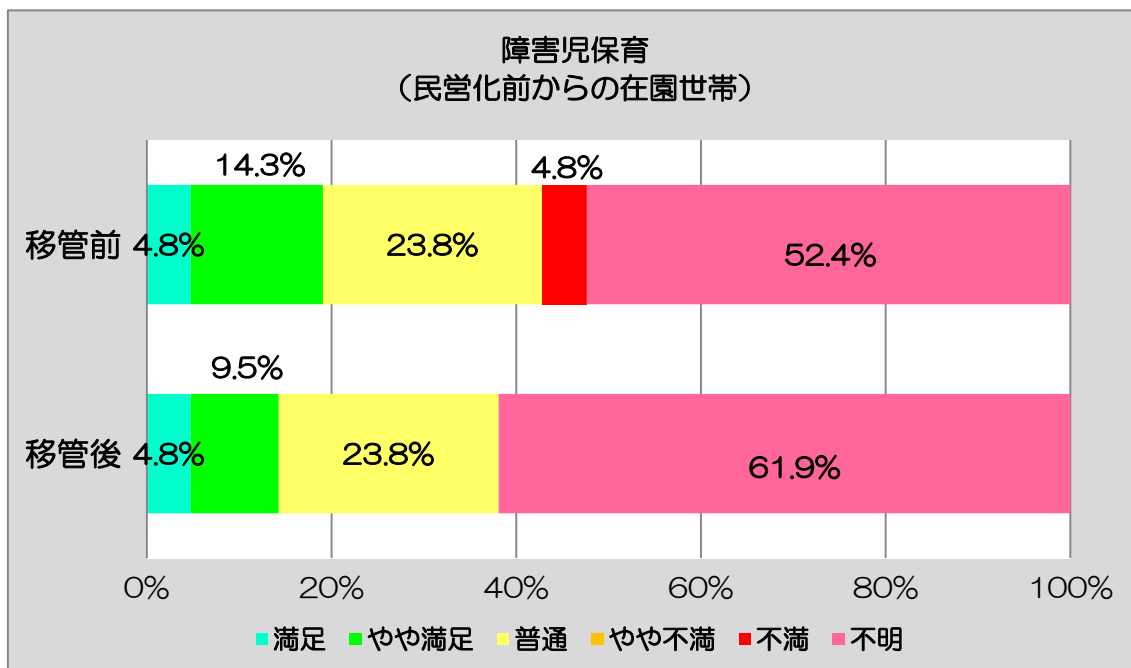
2年目において「満足」であると回答した方は、50%と、1年目と比較して22.9%増加しましたが、「やや満足」であると回答した方は、1年目と比較して9.5%減少しています。

また、「普通」であると回答した方は、2年目において10.2%減少しており、「満足」、「やや満足」、「普通」であると回答した方の合計を比較すると、1年目が89.6%、2年目が92.8%と、2年目において3.2%増加しています。

一方、「不満」であると回答した方は、1年目、2年目ともに0%でしたが、「やや不満」であると回答した方は、1年目、10.4%、2年目4.8%と2年目において5.6%減少しています。なお、「不明」であると回答した方は、1年目0%、2年目2.4%でした。

(6) 障害児保育

障害児保育として、「満足」、「やや満足」、「普通」、「やや不満」、「不満」、「不明」の6つの項目から該当する項目を選択していただくとともに、移管後の全世帯の満足度について、1年目のアンケートの結果と比較しています。



① 民営化以前からの在園世帯

【移管前】

移管前において「満足」と回答した方は、4.8%、「やや満足」と回答した方は、14.3%であり、両方を合計すると、19.1%の方が概ね満足しているという結果がでています。

また、「普通」と回答した方は、23.8%であり、この方々を含めると、42.9%の方は、それほど大きな不満はないということが考察できます。

一方、「不満」と回答した方は、4.8%、「やや不満」と回答した方は、0%であり、4.8%の方が何らかの不満を有しているという結果がでています。

なお、「不明」と回答した方は、52.4%であり、この設問に限っては、障害児保育の状況（加配の状況など）を把握されている方のみの特化した結果がでていていると考えられます。

（パーセンテージは、小数点以下第2位を四捨五入して算出しているため、合計が100.1%となっています。）

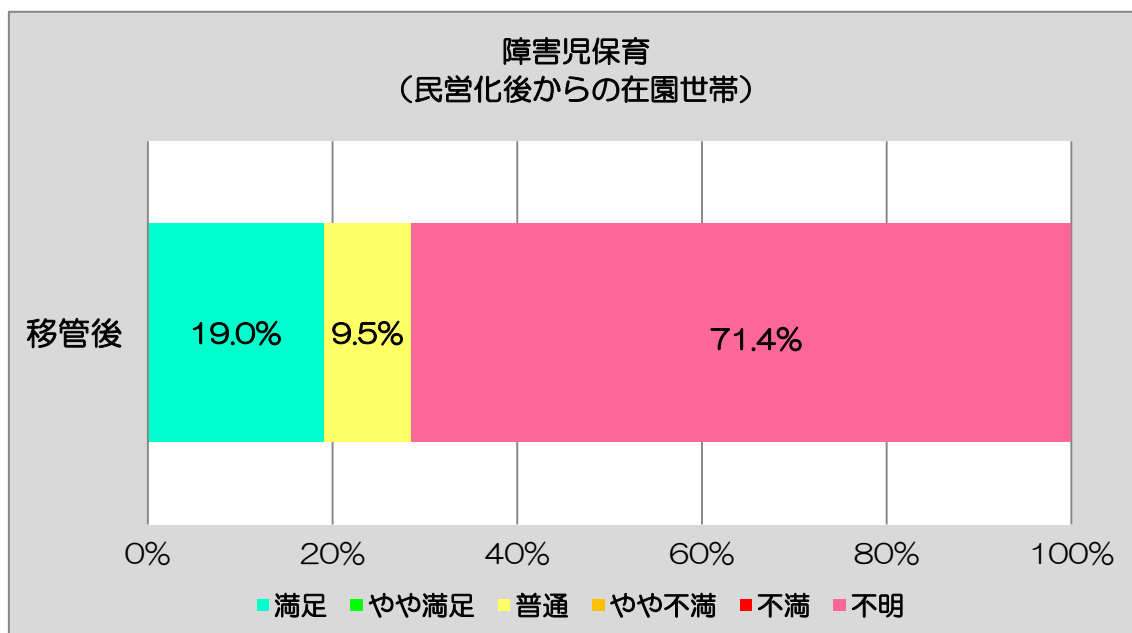
【移管後】

移管後において「満足」であると回答した方は、4.8%、「やや満足」であると回答した方は、9.5%であり、両方を合計すると、14.3%の方が、概ね満足しているという結果がでています。

また、「普通」であると回答した方は、23.8%であり、この方々を含めると、38.1%の方は、それほど大きな不満はないということが考察できます。

一方、「不満」、「やや不満」であると回答した方は、共に0%で、不満ではないことが考察できます。

なお、「不明」であると回答した方は、61.9%であり、この設問に限っては、障害児保育の状況（加配の状況など）を把握されている方のみの特化した結果がでていると考えられます。



② 民営化以後の在園世帯

【移管後】

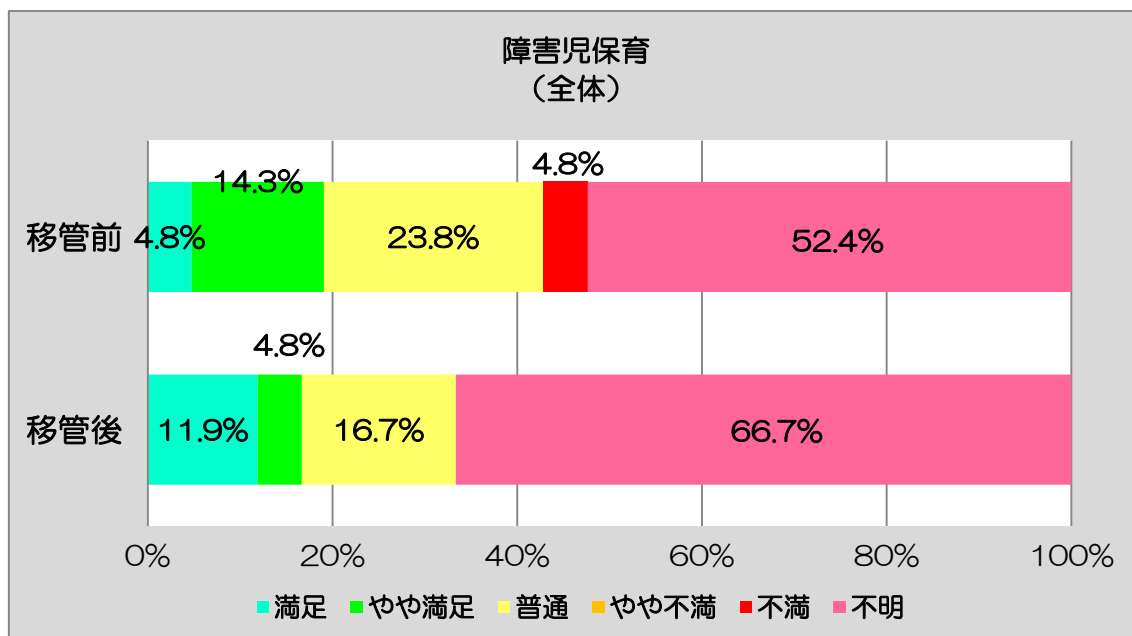
移管後において「満足」であると回答した方は、19%、「やや満足」であると回答した方は、0%であり、両方を合計すると、19%の方が、概ね満足しているという結果がでています。

また、「普通」であると回答した方は、9.5%であり、この方々を含めると、28.5%の方は、それほど大きな不満はないということが考察できます。

一方、「不満」、「やや不満」であると回答した方は、共に0%であり、不満ではないことが考察できます。

なお、「不明」であると回答した方は、71.4%であり、この設問に限っては、障害児保育の状況（加配の状況など）を把握されている方のみの特化した結果がでていると考えられます。

(パーセンテージは、小数点以下第2位を四捨五入して算出しているため、合計が99.9%となっています。)



③ 全世帯 (全体)

【移管前】

48ページ 「① 民営化以前からの在園世帯【移管前】」参照

【移管後】

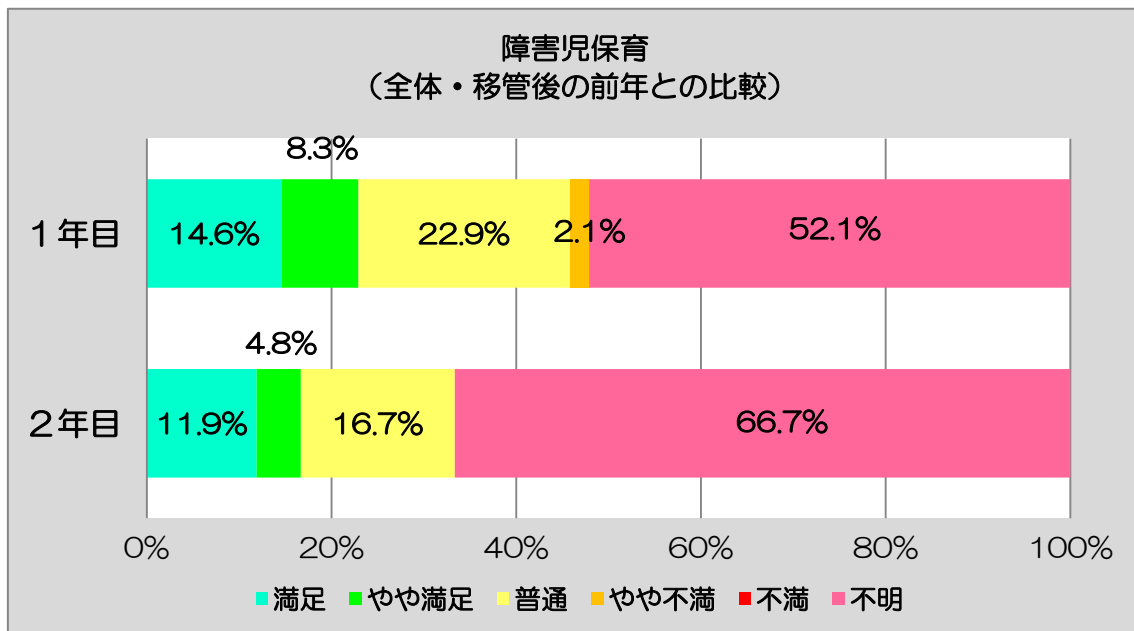
移管後において「満足」であると回答した方は、11.9%、「やや満足」であると回答した方は、4.8%であり、両方を合計すると、16.7%の方が、概ね満足しているという結果がでています。

また、「普通」であると回答した方は、16.7%であり、この方々を含めると、33.4%の方は、それほど大きな不満はないということが考察できます。

一方、「不満」、「やや不満」であると回答した方は、共に0%であり、不満ではないことが考察できます。

なお、「不明」であると回答した方は、66.7%であり、この設問に限っては、障害児保育の状況(加配の状況など)を把握されている方だけに特化した結果がでていていると考えられます。

(パーセンテージは、小数点以下第2位を四捨五入して算出しているため、合計が100.1%となっています)



④ 1年目と2年目の比較（全体・移管後の前年との比較）

【1年目】

1年目において「満足」であると回答した方は、14.6%、「やや満足」であると回答した方は、8.3%であり、両方を合計すると、22.9%の方が概ね満足しているという結果がでています。

また、「普通」であると回答した方は、22.9%であり、この方々を含めると、45.8%の方が、それほど大きな不満はないということが考察できます。

一方、「不満」であると回答した方は0%でしたが、「やや不満」であると回答した方は、2.1%であり、2.1%の方は、何らかの不満を有しているという結果がでています。

なお、「不明」であると回答した方は、52.1%であり、この設問に限っては、障害児保育の状況（加配の状況など）を把握されている方のみに特化した結果がでていていると考えられます。

【1年目と2年目の比較】

2年目において「満足」であると回答した方は、11.9%と、1年目と比較して2.7%減少し、「やや満足」であると回答した方も、1年目と比較して3.5%減少しています。

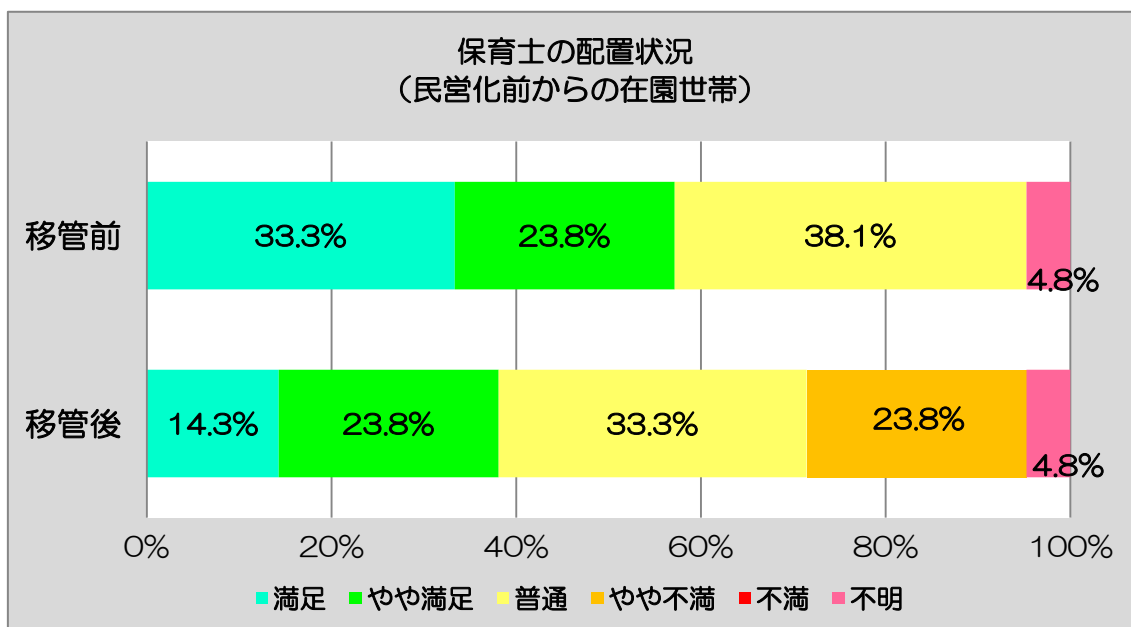
また、「普通」であると回答した方は、2年目において6.2%減少しており、「満足」、「やや満足」、「普通」であると回答した方の合計を比較すると、1年目が45.8%、2年目が33.4%と、2年目において、12.4%減少しています。

一方、「不満」であると回答した方は、1年目、2年目共に0%でしたが、「やや不満」であると回答した方は、1年目、2.1%、2年目、0%と、2年目において、2.1%減少しております。

なお、「不明」であると回答した方は、1年目52.1%、2年目66.7%で、この設問に限っては、障害児保育の状況（加配の状況など）を把握されている方だけに特化した結果がでていると考えられます。

(7) 保育士の配置状況

保育士の配置状況として、「満足」、「やや満足」、「普通」、「やや不満」、「不満」、「不明」の6つの項目から該当する項目を選択していただくとともに、移管後の全世帯の満足度について、1年目のアンケートの結果と比較しています。



① 民営化以前からの在園世帯

【移管前】

移管前において「満足」であると回答した方は、33.3%、「やや満足」であると回答した方は、23.8%であり、両方を合計すると、57.1%の方が概ね満足しているという結果がでています。

また、「普通」であると回答した方は、38.1%であり、この方々を含めると、95.2%の方が、それほど大きな不満はないということが考察できます。

一方、「不満」、「やや不満」であると回答した方は、共に0%で、不満はないことが考察できます。

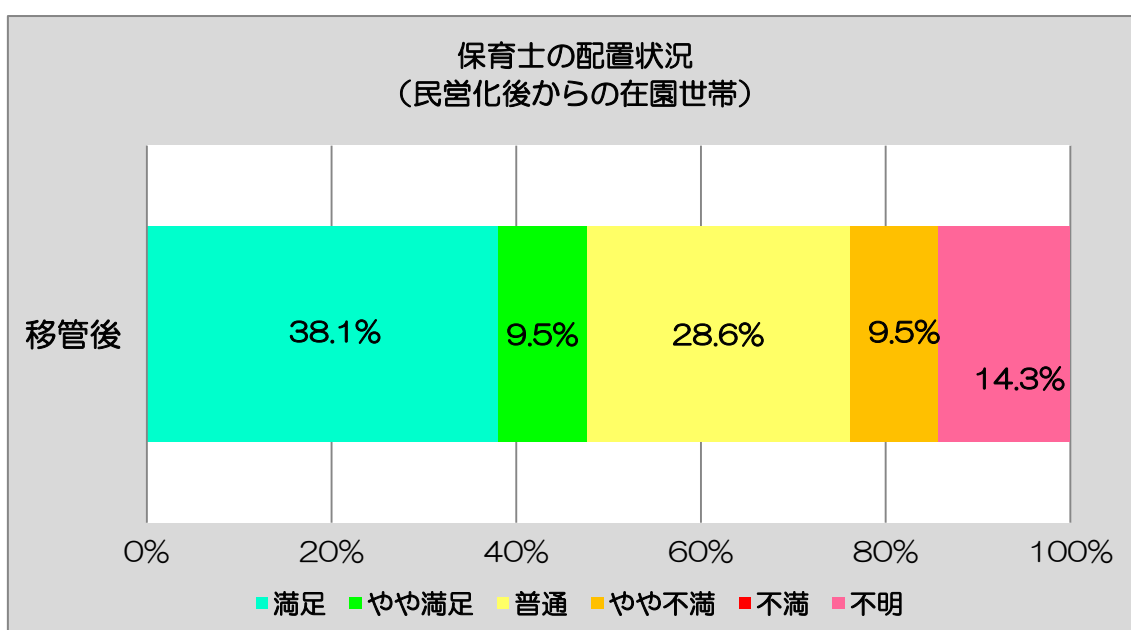
なお、「不明」であると回答した方は、4.8%でした。

【移管後】

移管後において「満足」であると回答した方は、14.3%、「やや満足」であると回答した方は、23.8%であり、両方を合計すると、38.1%の方が、概ね満足しているという結果がでています。

また、「普通」であると回答した方は、33.3%であり、この方々を含めると、71.4%の方は、それほど大きな不満はないということが考察できます。

一方、「不満」であると回答した方は、0%でしたが、「やや不満」であると回答した方は、23.8%であり、23.8%の方が、何らかの不満を有しているという結果がでています。なお、「不明」であると回答した方は、4.8%でした。



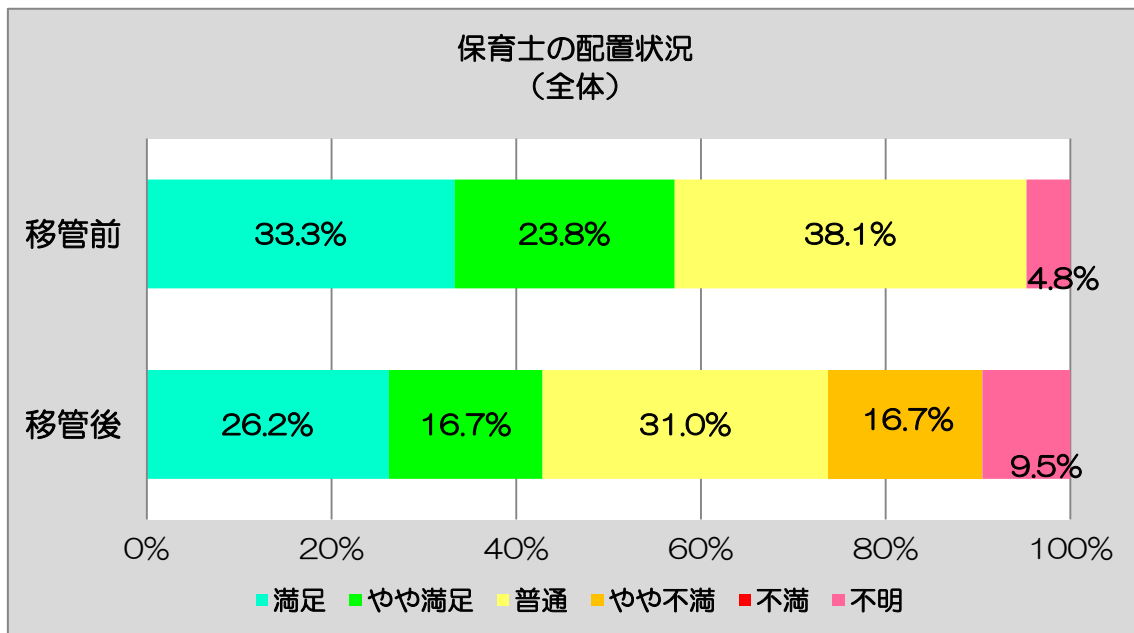
② 民営化以後の在園世帯

【移管後】

移管後において「満足」であると回答した方は、38.1%、「やや満足」であると回答した方は、9.5%であり、両方を合計すると、47.6%の方が、概ね満足しているという結果がでています。

また、「普通」であると回答した方は、28.6%であり、この方々を含めると、76.2%の方は、それほど大きな不満はないということが考察できます。

一方、「不満」であると回答した方は、0%でしたが、「やや不満」であると回答した方は、9.5%であり、9.5%の方が、何らかの不満を有しているという結果がでています。なお、「不明」であると回答した方は、14.3%でした。



③ 全世帯（全体）

【移管前】

52ページ 「① 民営化以前からの在園世帯【移管前】」参照

【移管後】

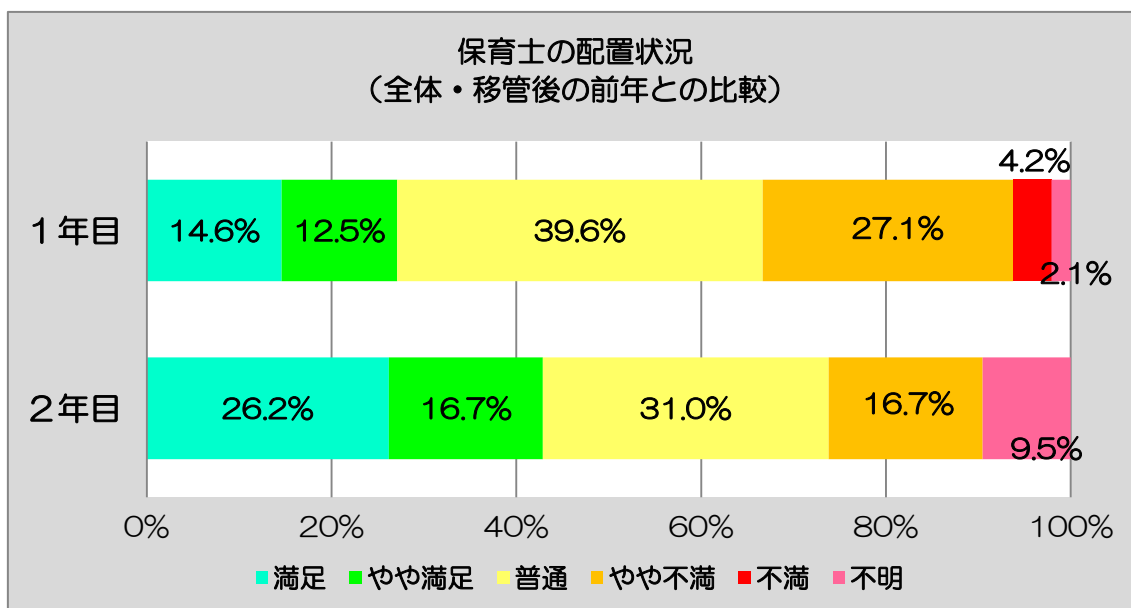
移管後において「満足」と回答した方は、26.2%、「やや満足」と回答した方は、16.7%であり、両方を合計すると、42.9%の方が、概ね満足しているという結果がでています。

また、「普通」と回答した方は、31%であり、この方々を含めると、73.9%の方は、それほど大きな不満はないということが考察できます。

一方、「不満」と回答した方は、0%でしたが、「やや不満」と回答した方は、16.7%であり、16.7%の方が、何らかの不満を有しているという結果がでています。

なお、「不明」と回答した方は、9.5%でした。

(パーセンテージは、小数点以下第2位を四捨五入して算出しているため、合計が100.1%となっています。)



④ 1年目と2年目の比較（全体・移管後の前年との比較）

【1年目】

1年目において「満足」と回答した方は、14.6%、「やや満足」と回答した方は、12.5%であり、両方を合計すると、27.1%の方が概ね満足しているという結果がでています。

また、「普通」と回答した方は、39.6%であり、この方々を含めると、66.7%の方が、それほど大きな不満はないということが考察できます。

一方、「不満」と回答した方は、4.2%でしたが、「やや不満」と回答した方は、27.1%であり、31.3%の方が、何らかの不満を有しているという結果がでています。

なお、「不明」と回答した方は、2.1%でした。

（パーセンテージは、小数点以下第2位を四捨五入して算出しているため、合計が100.1%となっています。）

【1年目と2年目の比較】

2年目において「満足」と回答した方は、26.2%と、1年目と比較して11.6%増加し、「やや満足」と回答した方も、1年目と比較して4.2%増加しています。

また、「普通」と回答した方は、2年目において8.6%減少しており、「満足」、「やや満足」、「普通」と回答した方の合計を比較すると、1年目が66.7%、2年目が73.9%と、2年目において、7.2%増加しています。

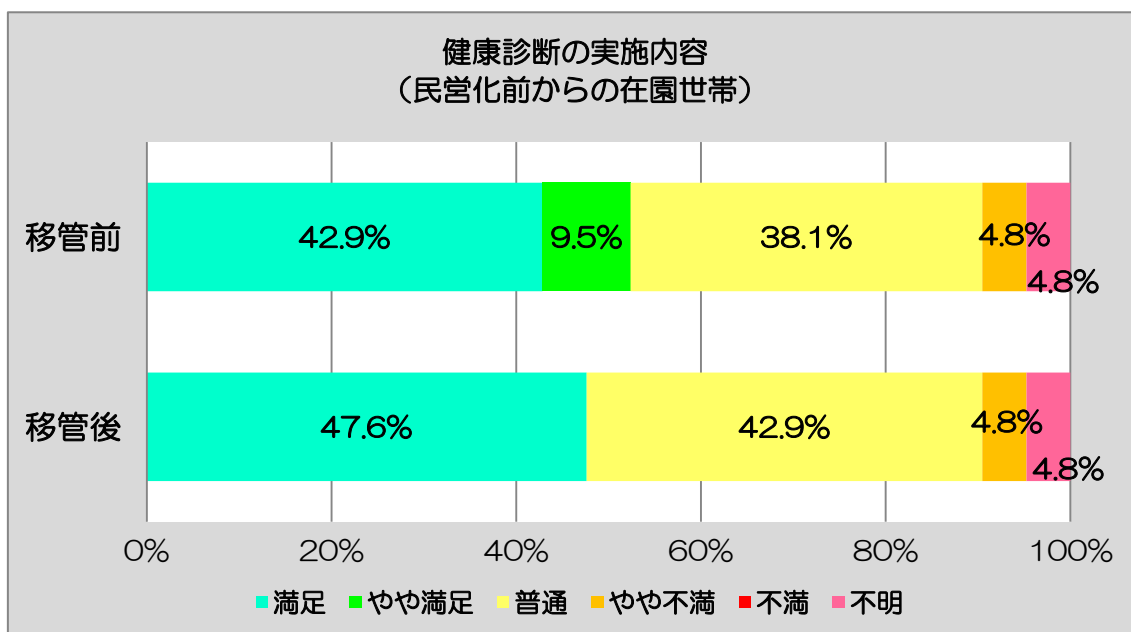
一方、「不満」と回答した方は、1年目4.2%、2年目0%で、2年目において4.2%減少し、「やや不満」と回答した方は、1年目27.1%、2年目16.7%と、2年目において10.4%減少しております。

なお、「不明」と回答した方は、1年目2.1%、2年目9.5%でした。

3 保健関係について

(1) 健康診断の実施内容

健康診断の実施内容として、「満足」、「やや満足」、「普通」、「やや不満」、「不満」、「不明」の6つの項目から該当する項目を選択していただくとともに、移管後の全世帯の満足度について、1年目のアンケートの結果と比較しています。



① 民営化以前からの在園世帯

【移管前】

移管前において「満足」であると回答した方は、42.9%、「やや満足」であると回答した方も9.5%であり、両方を合計すると、52.4%の方が概ね満足しているという結果がでています。

また、「普通」であると回答した方は、38.1%であり、この方々を含めると、90.5%の方は、それほど大きな不満はないということが考察できます。

一方、「不満」であると回答した方は、0%でしたが、「やや不満」であると回答した方は、4.8%であり、4.8%の方が、何らかの不満を有しているという結果がでています。

なお、「不明」であると回答した方は、4.8%でした。

(パーセンテージは、小数点以下第2位を四捨五入して算出しているため、合計が100.1%となっています。)

【移管後】

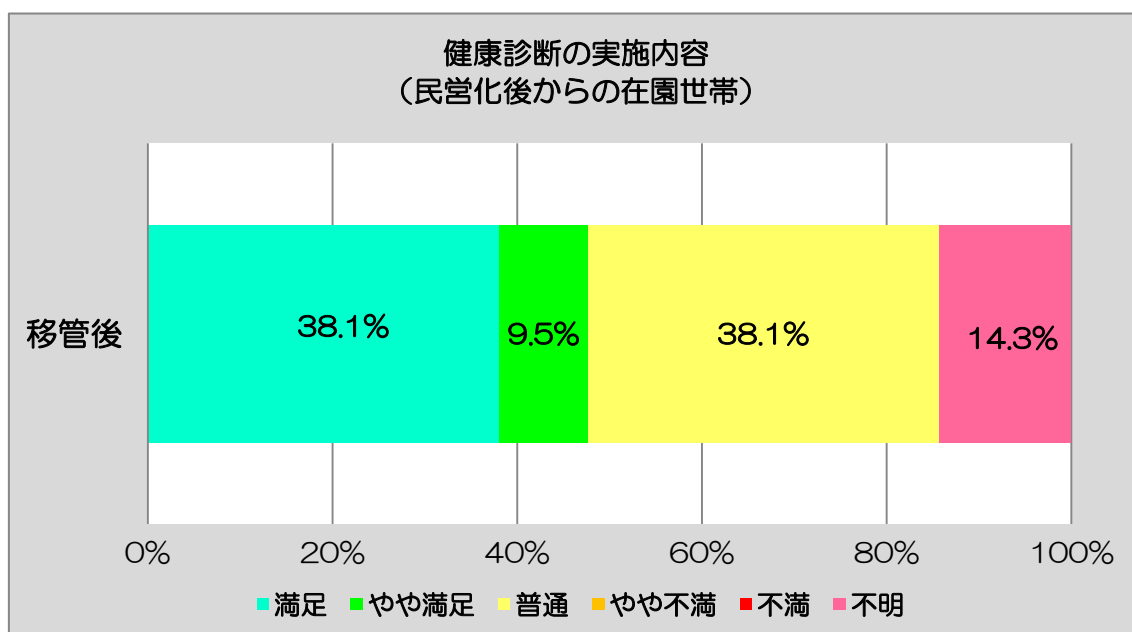
移管後において「満足」であると回答した方は、47.6%、「やや満足」であると回答した方は、0%であり、両方を合計すると、47.6%の方が、概ね満足しているという結果がでています。

また、「普通」として回答した方は、42.9%であり、この方々を含めると、90.5%の方は、それほど大きな不満はないということが考察できます。

一方、「不満」として回答した方は、0%でしたが、「やや不満」として回答した方は、4.8%であり、4.8%の方が、何らかの不満を有しているという結果がでています。

なお、「不明」として回答した方は、4.8%でした。

(パーセンテージは、小数点以下第2位を四捨五入して算出しているため、合計が100.1%となっています。)



② 民営化以後の在園世帯

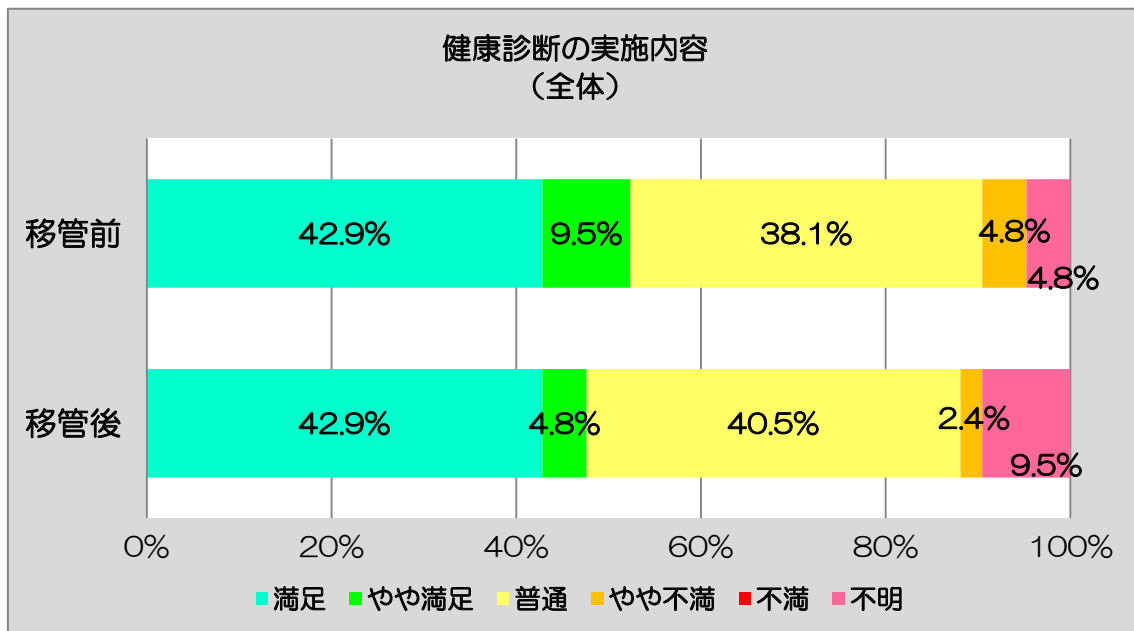
【移管後】

移管後において「満足」として回答した方は、38.1%、「やや満足」として回答した方は、9.5%であり、両方を合計すると、47.6%の方が、概ね満足しているという結果がでています。

また、「普通」として回答した方は、38.1%であり、この方々を含めると、85.7%となり、全ての方が、それほど大きな不満はないということが考察できます。

一方、「不満」、「やや不満」として回答した方は、共に0%で、不満はないことが考察できます。

なお、「不明」として回答した方は、14.3%でした。



③ 全世帯（全体）

【移管前】

56ページ 「① 民営化以前からの在園世帯【移管前】」参照

【移管後】

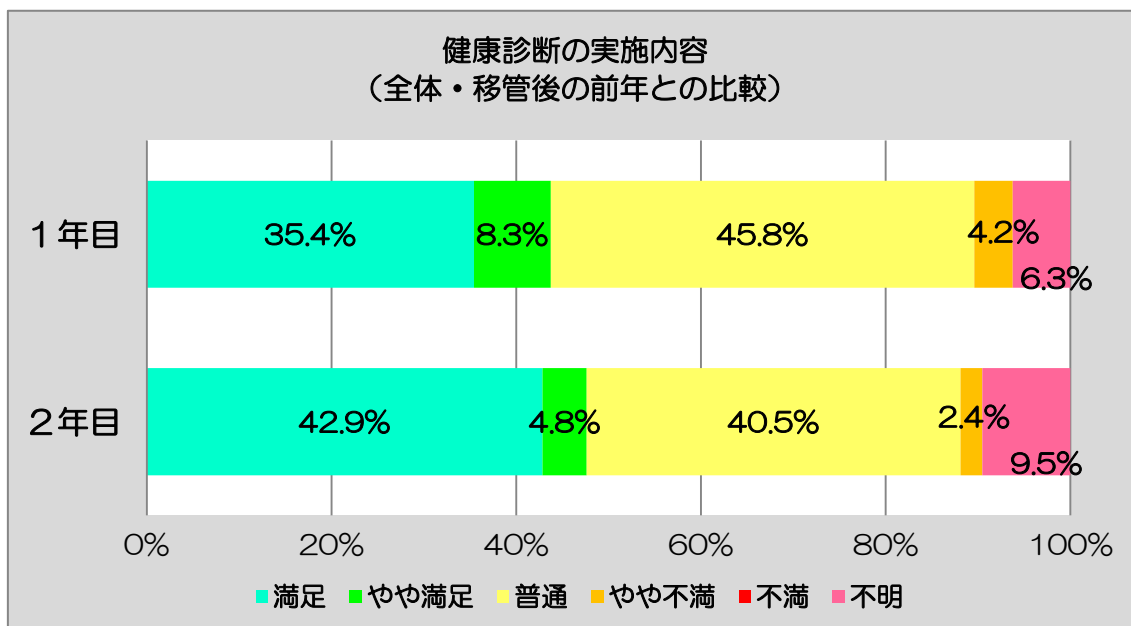
移管後において「満足」と回答した方は、42.9%、「やや満足」と回答した方は、4.8%であり、両方を合計すると、47.7%の方が、概ね満足しているという結果がでています。

また、「普通」と回答した方は、40.5%であり、この方々を含めると、88.2%の方は、それほど大きな不満はないということが考察できます。

一方、「不満」と回答した方は、0%でしたが、「やや不満」と回答した方は、2.4%であり、2.4%の方が、何らかの不満を有しているという結果がでています。

なお、「不明」と回答した方は、9.5%でした。

（パーセンテージは、小数点以下第2位を四捨五入して算出しているため、合計が100.1%となっています）



④ 1年目と2年目の比較（全体・移管後の前年との比較）

【1年目】

1年目において「満足」と回答した方は、35.4%、「やや満足」と回答した方は、8.3%であり、両方を合計すると、43.7%の方が概ね満足しているという結果がでています。

また、「普通」と回答した方は、45.8%であり、この方々を含めると、89.5%の方が、それほど大きな不満はないということが考察できます。

一方、「不満」と回答した方は、0%でしたが、「やや不満」と回答した方は、4.2%であり、4.2%の方が、何らかの不満を有しているという結果がでています。

なお、「不明」と回答した方は、6.3%でした。

【1年目と2年目の比較】

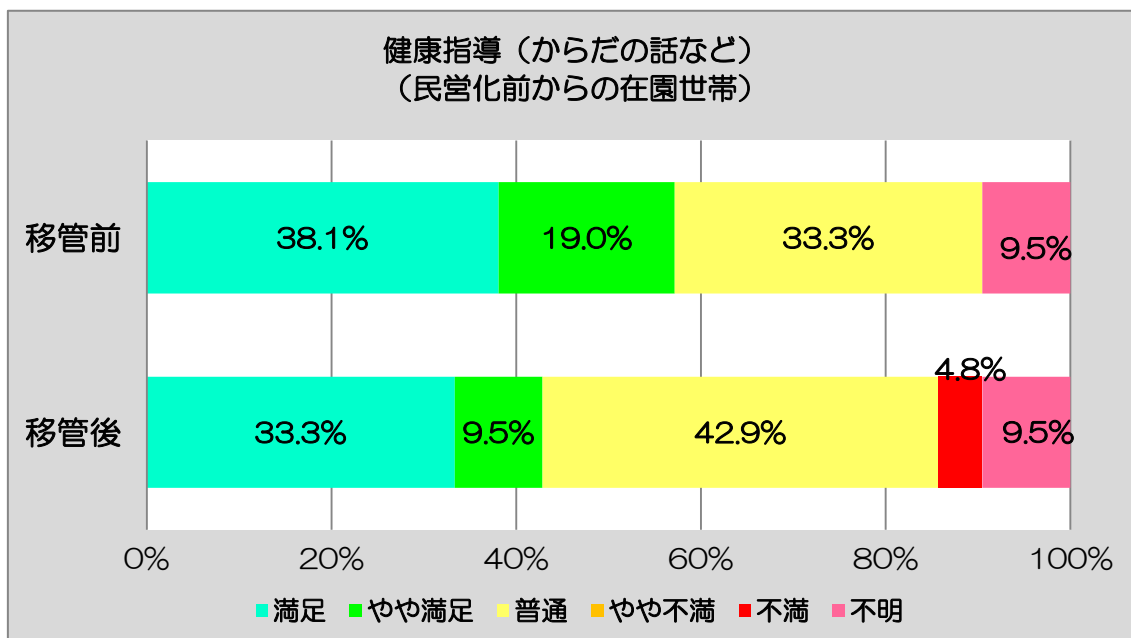
2年目において「満足」と回答した方は、42.9%と、1年目と比較して7.5%増加しましたが、「やや満足」と回答した方は、1年目と比較して3.5%減少しています。

また、「普通」と回答した方は、2年目において5.3%減少しており、「満足」、「やや満足」、「普通」と回答した方の合計を比較すると、1年目が89.5%、2年目が88.2%と、2年目において、1.3%減少しています。

一方、「不満」と回答した方は、1年目、2年目共に0%でしたが、「やや不満」と回答した方は、1年目4.2%、2年目2.4%と、2年目において1.8%減少しています。なお、「不明」と回答した方は、1年目、6.3%、2年目、9.5%でした。

(2) 健康指導（からだの話など）

健康指導として、「満足」、「やや満足」、「普通」、「やや不満」、「不満」、「不明」の6つの項目から該当する項目を選択していただくとともに、移管後の全世帯の満足度について、1年目のアンケートの結果と比較しています。



① 民営化以前からの在園世帯

【移管前】

移管前において「満足」であると回答した方は、38.1%、「やや満足」であると回答した方も19%であり、両方を合計すると、57.1%の方が概ね満足しているという結果がでています。

また、「普通」であると回答した方は、33.3%であり、この方々を含めると、90.4%の方が、それほど大きな不満はないということが考察できます。

一方、「不満」、「やや不満」であると回答した方は、共に0%でした。

なお、「不明」であると回答した方は、9.5%でした。

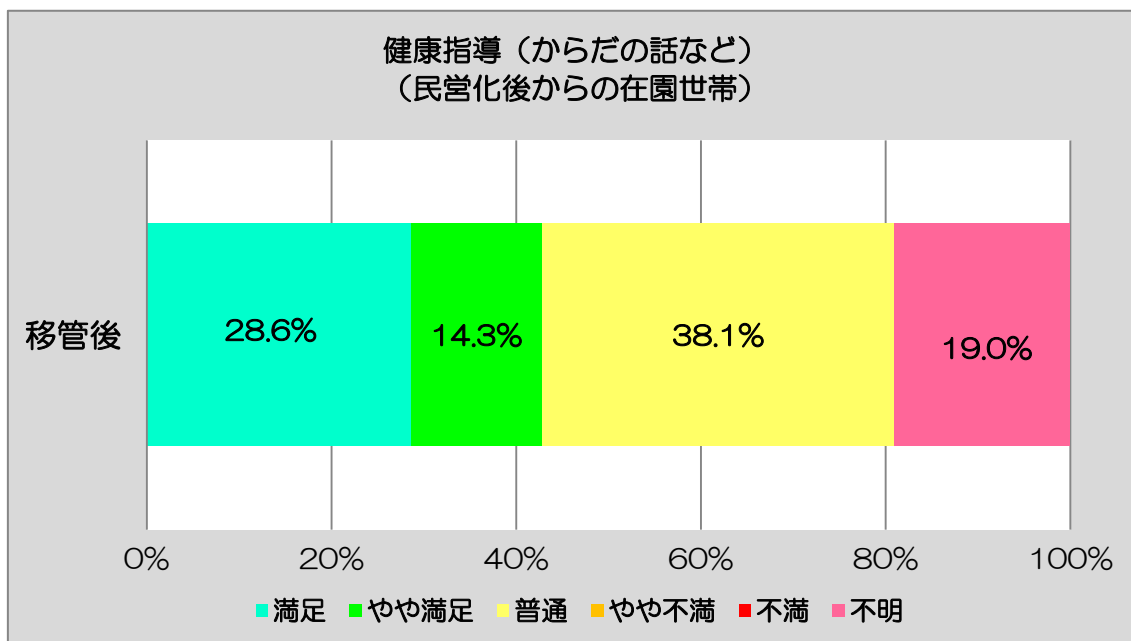
（パーセンテージは、小数点以下第2位を四捨五入して算出しているため、合計が99.9%となっています）

【移管後】

移管後において「満足」であると回答した方は、33.3%、「やや満足」であると回答した方も9.5%であり、両方を合計すると、42.8%の方が、概ね満足しているという結果がでています。

また、「普通」であると回答した方は、42.9%であり、この方々を含めると、85.7%の方が、それほど大きな不満はないということが考察できます。

一方、「不満」であると回答した方は、4.8%であり、「やや不満」であると回答した方は、0%であり、4.8%の方が、何らかの不満を有しているという結果がでています。なお、「不明」であると回答した方は、9.5%でした。



② 民営化以後の在園世帯

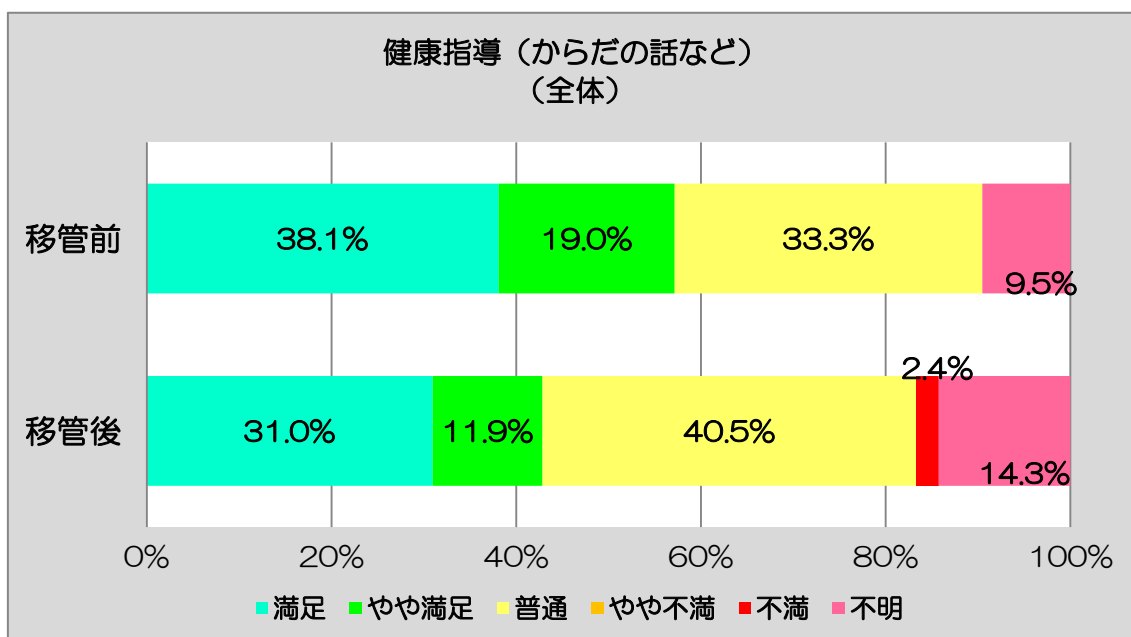
【移管後】

移管後において「満足」であると回答した方は、28.6%、「やや満足」であると回答した方は、14.3%であり、両方を合計すると、42.9%の方が、概ね満足しているという結果がでています。

また、「普通」であると回答した方は、38.1%であり、この方々を含めると、81%の方が、それほど大きな不満はないということが考察できます。

一方、「不満」、「やや不満」であると回答した方は、共に0%でした。

なお、「不明」であると回答した方は、19%でした。



③ 全世帯（全体）

【移管前】

60ページ 「① 民営化以前からの在園世帯【移管前】」参照

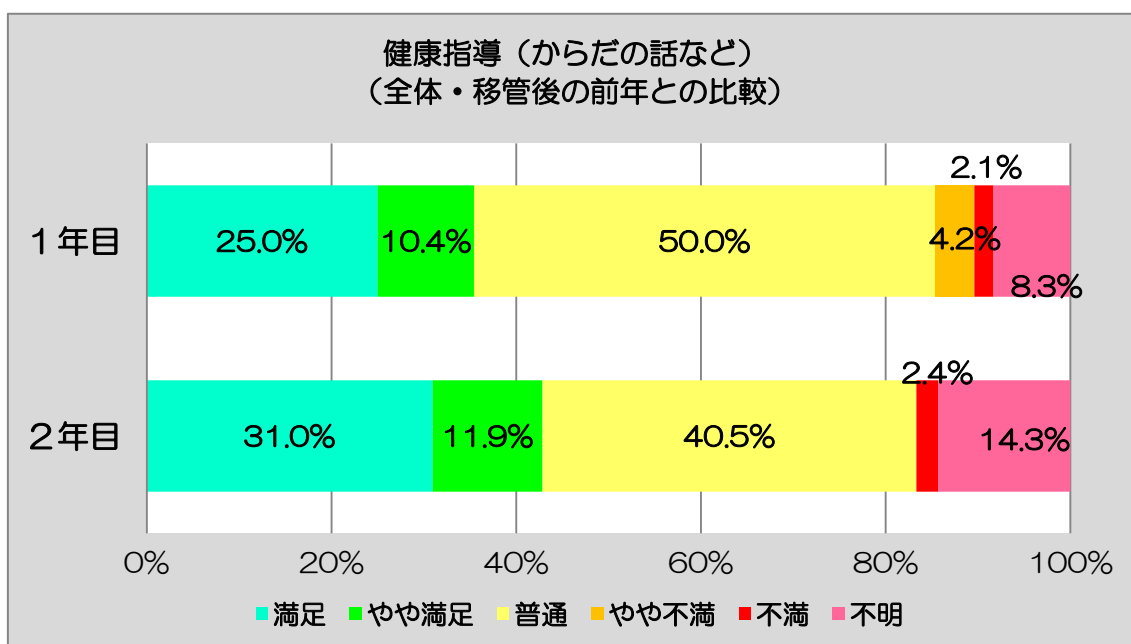
【移管後】

移管後において「満足」と回答した方は、31%、「やや満足」と回答した方は、11.9%であり、両方を合計すると、42.9%の方が、概ね満足しているという結果がでています。

また、「普通」と回答した方は、40.5%であり、この方々を含めると、83.4%の方が、それほど大きな不満はないということが考察できます。

一方、「不満」と回答した方は、2.4%、「やや不満」と回答した方は、0%であり、2.4%の方が、何らかの不満を有しているという結果がでています。なお、「不明」と回答した方は、14.3%でした。

（パーセンテージは、小数点以下第2位を四捨五入して算出しているため、合計が100.1%となっています。）



④ 1年目と2年目の比較（全体・移管後の前年との比較）

【1年目】

1年目において「満足」であると回答した方は、25%、「やや満足」であると回答した方は、10.4%であり、両方を合計すると、35.4%の方が概ね満足しているという結果がでています。

また、「普通」であると回答した方は、50%であり、この方々を含めると、85.4%の方が、それほど大きな不満はないということが考察できます。

一方、「不満」であると回答した方が2.1%、「やや不満」であると回答した方は、4.2%であり、6.3%の方が何らかの不満を有していたという結果がでています。なお、「不明」であると回答した方は、8.3%でした。

【1年目と2年目の比較】

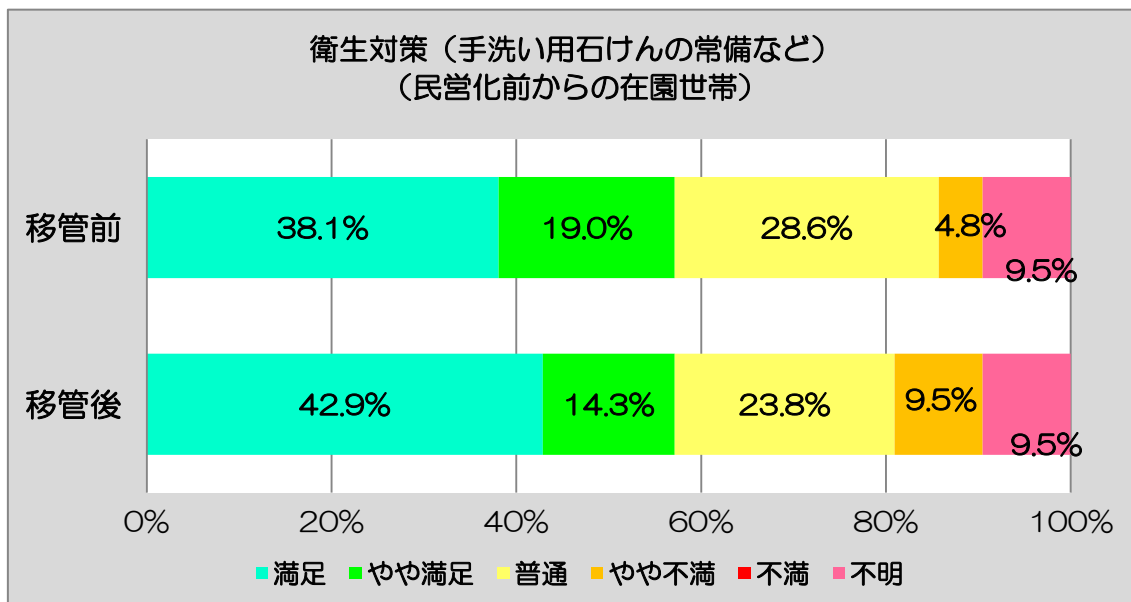
2年目において「満足」であると回答した方は、31%と、1年目と比較して6%増加しており、「やや満足」であると回答した方も、1年目と比較して1.5%増加しています。

また、「普通」であると回答した方は、2年目において9.5%減少しており、「満足」、「やや満足」、「普通」であると回答した方の合計を比較すると、1年目が85.4%、2年目が83.4%と、2年目において、2%減少しています。

一方、「不満」であると回答した方は、1年目、2.1%、2年目、2.4%と、2年目において0.3%増加しており、「やや不満」と回答した方は、1年目4.2%、2年目0%と、2年目において4.2%減少しています。なお、「不明」であると回答した方は、1年目8.3%、2年目14.3%でした。

(3) 衛生対策（手洗い用石けんの常備など）

衛生対策（手洗い用石けんの常備など）として、「満足」、「やや満足」、「普通」、「やや不満」、「不満」、「不明」の6つの項目から該当する項目を選択していただくとともに、移管後の全世帯の満足度について、1年目のアンケートの結果と比較しています。



① 民営化以前からの在園世帯

【移管前】

移管前において「満足」であると回答した方は、38.1%、「やや満足」であると回答した方は、19%であり、両方を合計すると、57.1%の方が概ね満足しているという結果がでています。

また、「普通」であると回答した方は、28.6%であり、この方々を含めると、85.7%の方は、それほど大きな不満はないということが考察できます。

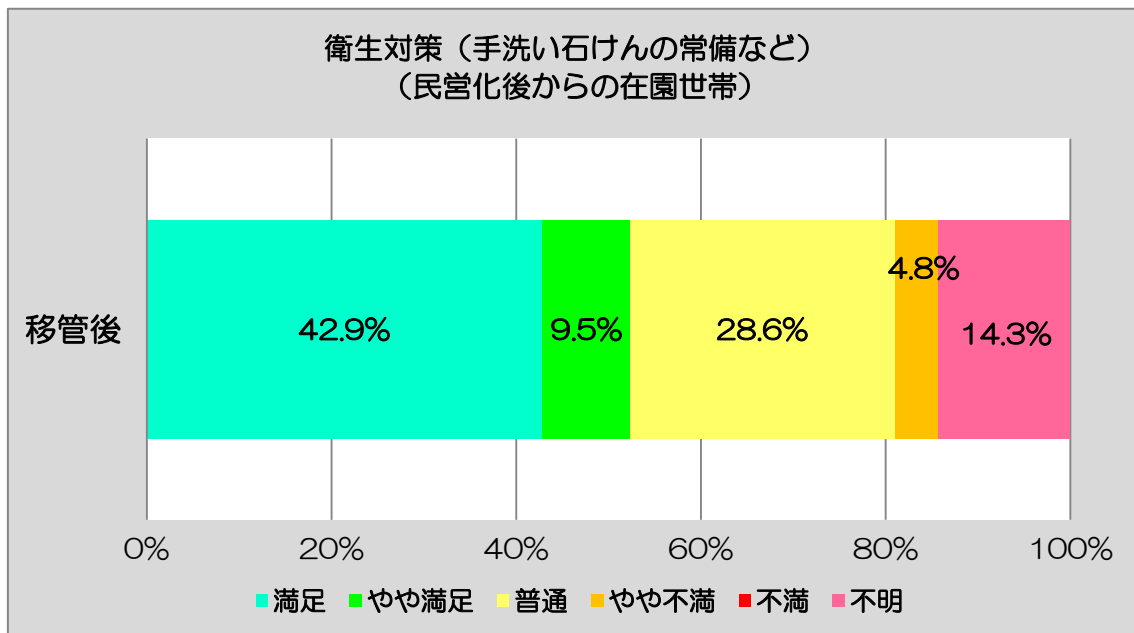
一方、「不満」であると回答した方は、0%でしたが、「やや不満」であると回答した方は、4.8%であり、4.8%の方が、何らかの不満を有しているという結果がでています。なお、「不明」であると回答した方は、9.5%でした。

【移管後】

移管後において「満足」であると回答した方は、42.9%、「やや満足」であると回答した方は、14.3%であり、両方を合計すると、57.2%の方が、概ね満足しているという結果がでています。

また、「普通」であると回答した方は、23.8%であり、この方々を含めると、81%の方は、それほど大きな不満はないということが考察できます。

一方、「不満」であると回答した方は、0%でしたが、「やや不満」であると回答した方は、9.5%であり、9.5%の方が、何らかの不満を有しているという結果がでています。なお、「不明」であると回答した方は、9.5%でした。



② 民営化以後の在園世帯

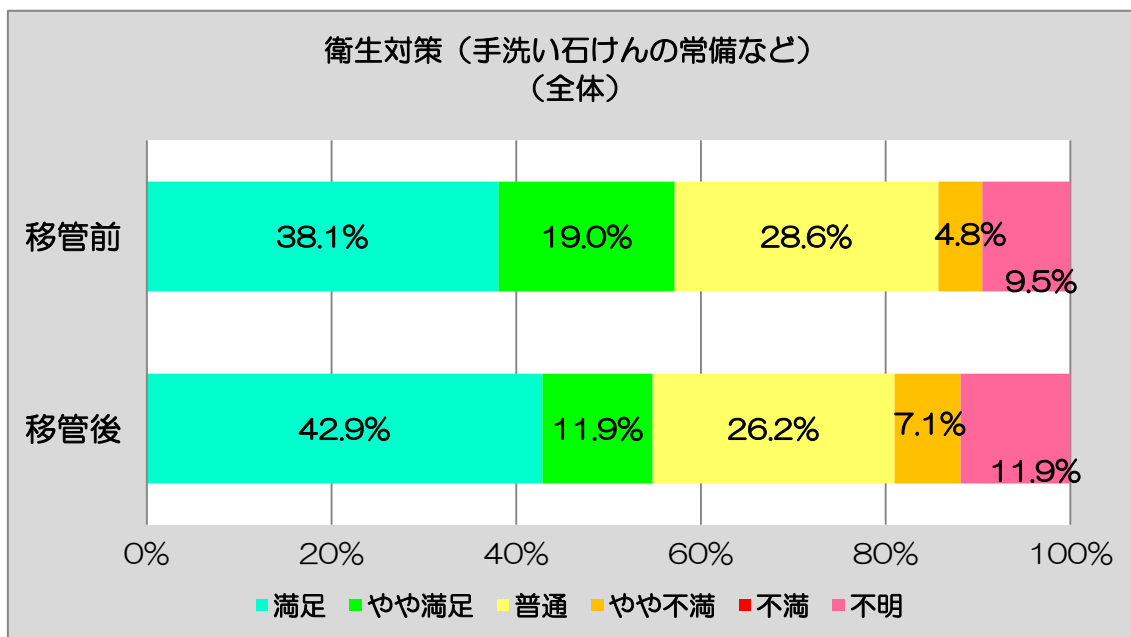
【移管後】

移管後において「満足」と回答した方は、42.9%、「やや満足」と回答した方は、9.5%であり、両方を合計すると、52.4%の方が、概ね満足しているという結果がでています。

また、「普通」と回答した方は、28.6%であり、この方々を含めると、81%の方は、それほど大きな不満はないということが考察できます。

一方、「不満」と回答した方は、0%でしたが、「やや不満」と回答した方は、4.8%であり、4.8%の方が、何らかの不満を有しているという結果がでています。なお、「不明」と回答した方は、14.3%でした。

（パーセンテージは、小数点以下第2位を四捨五入して算出しているため、合計が100.1%となっています）



③ 全世帯（全体）

【移管前】

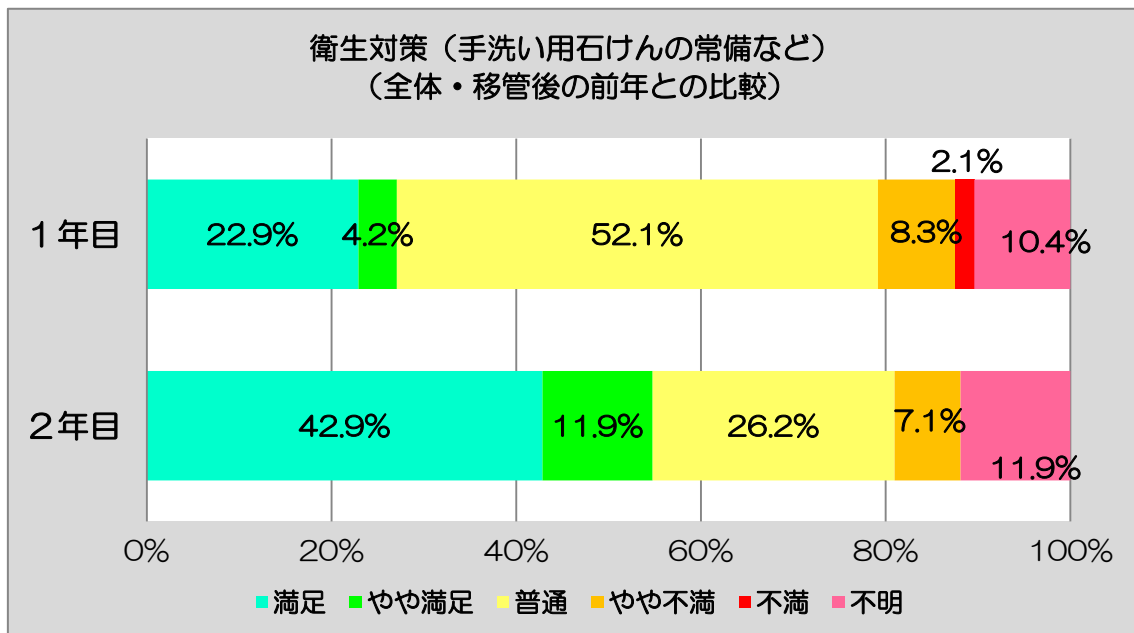
64ページ 「① 民営化以前からの在園世帯【移管前】」参照

【移管後】

移管後において「満足」と回答した方は、42.9%、「やや満足」と回答した方は、11.9%であり、両方を合計すると、54.8%の方が、概ね満足しているという結果がでています。

また、「普通」と回答した方は、26.2%であり、この方々を含めると、81%の方は、それほど大きな不満はないということが考察できます。

一方、「不満」と回答した方は、0%でしたが、「やや不満」と回答した方は7.1%であり、7.1%の方が、何らかの不満を有しているという結果がでています。なお、「不明」と回答した方は、11.9%でした。



④ 1年目と2年目の比較（全体・移管後の前年との比較）

【1年目】

1年目において「満足」であると回答した方は、22.9%、「やや満足」であると回答した方は、4.2%であり、両方を合計すると、27.1%の方が概ね満足しているという結果がでています。

また、「普通」であると回答した方は、52.1%であり、この方々を含めると、79.2%の方が、それほど大きな不満はないということが考察できます。

一方、「不満」であると回答した方は2.1%でしたが、「やや不満」であると回答した方は、8.3%であり、10.4%の方が、何らかの不満を有しているという結果がでています。なお、「不明」であると回答した方は、10.4%でした。

【1年目と2年目の比較】

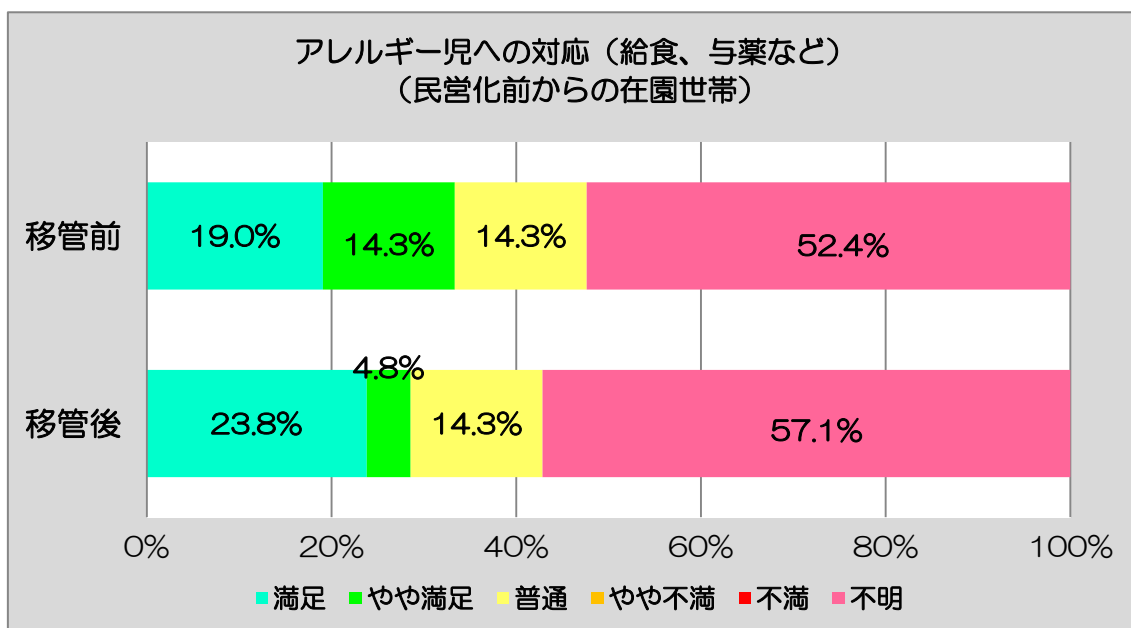
2年目において「満足」であると回答した方は、42.9%と、1年目と比較して20%増加し、「やや満足」であると回答した方も、1年目と比較して7.7%増加しています。

また、「普通」であると回答した方は、2年目において25.9%減少しており、「満足」、「やや満足」、「普通」であると回答した方の合計を比較すると、1年目が79.2%、2年目が81%と、2年目において、1.8%増加しています。

一方、「不満」であると回答した方は、1年目、2.1%、2年目、0%と、2年目において2.1%減少し、「やや不満」であると回答した方は、1年目、8.3%、2年目7.1%と、2年目において1.2%減少しています。なお、「不明」であると回答した方は、1年目10.4%、2年目11.9%でした。

(4) アレルギー児への対応（給食、与薬など）

アレルギー児への対応（給食、与薬など）として、「満足」、「やや満足」、「普通」、「やや不満」、「不満」、「不明」の6つの項目から該当する項目を選択していただくとともに、移管後の全世帯の満足度について、1年目のアンケートの結果と比較しています。



① 民営化以前からの在園世帯

【移管前】

移管前において「満足」と回答した方は、19%、「やや満足」と回答した方は、14.3%であり、両方を合計すると、33.3%の方が概ね満足しているという結果がでています。

また、「普通」と回答した方は、14.3%であり、この方々を含めると、47.6%の方は、それほど大きな不満はないということが考察できます。

一方、「不満」、「やや不満」と回答した方は、共に0%で、不満ではないことが考察できます。

なお、「不明」と回答した方は、52.4%であり、この設問に限っては、アレルギー児への対応（給食、与薬など）が必要な方のみに特化した結果がでていると考えられます。

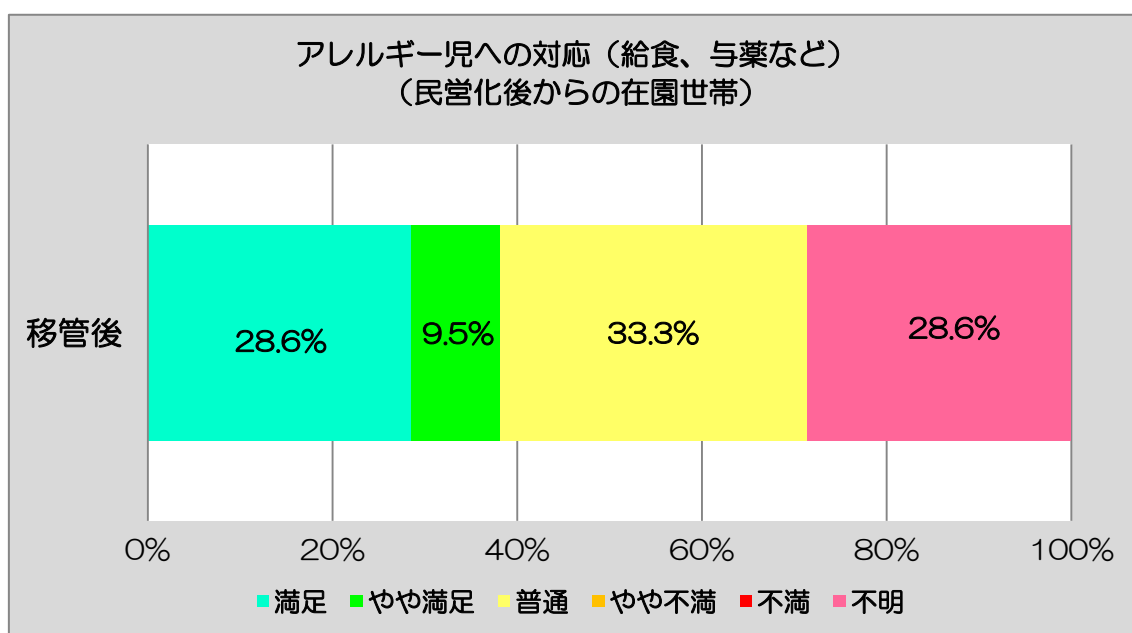
【移管後】

移管後において「満足」と回答した方は、23.8%、「やや満足」と回答した方は、4.8%であり、両方を合計すると、28.6%の方が概ね満足しているという結果がでています。

また、「普通」として回答した方は、14.3%であり、この方々を含めると、42.9%の方は、それほど大きな不満はないということが考察できます。

一方、「不満」、「やや不満」として回答した方は、共に0%で、不満ではないことが考察できます。

なお、「不明」として回答した方は、57.1%であり、この設問に限っては、アレルギー児への対応（給食、与薬など）が必要な方のみの特化した結果がでていると考えられます。



② 民営化以後の在園世帯

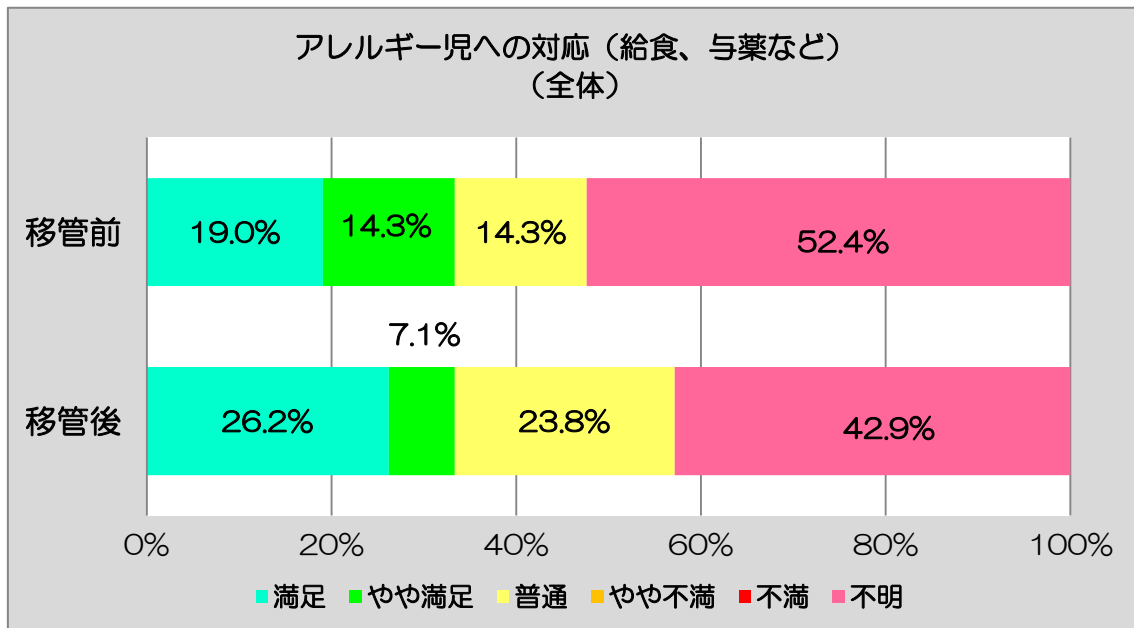
【移管後】

移管後において「満足」として回答した方は、28.6%、「やや満足」として回答した方は、9.5%であり、両方を合計すると、38.1%の方が、概ね満足しているという結果がでています。

また、「普通」として回答した方は、33.3%であり、この方々を含めると、71.4%の方は、それほど大きな不満はないということが考察できます。

一方、「不満」、「やや不満」として回答した方は、共に0%で、不満ではないことが考察できます。

なお、「不明」として回答した方は、28.6%であり、この設問に限っては、アレルギー児への対応（給食、与薬など）が必要な方のみの特化した結果がでていると考えられます。



③ 全世帯（全体）

【移管前】

68ページ 「① 民営化以前からの在園世帯【移管前】」参照

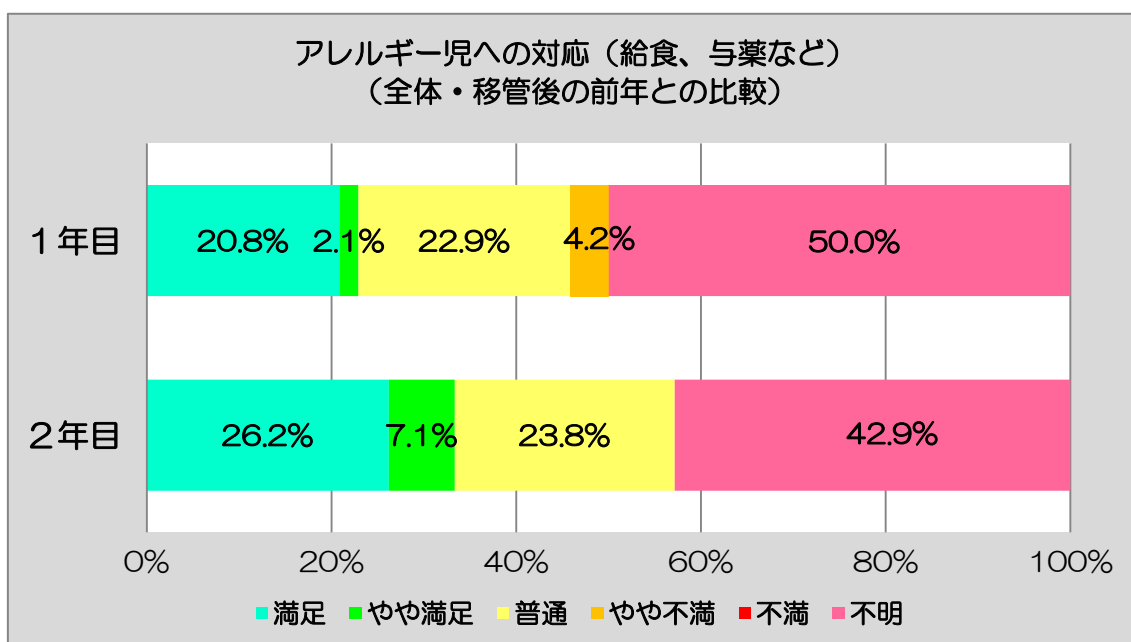
【移管後】

移管後において「満足」と回答した方は、26.2%、「やや満足」と回答した方は、7.1%であり、両方を合計すると、33.3%の方が、概ね満足しているという結果がでています。

また、「普通」と回答した方は、23.8%であり、この方々を含めると、57.1%の方は、それほど大きな不満はないということが考察できます。

一方、「不満」、「やや不満」と回答した方は、共に0%で、不満ではないことが考察できます。

なお、「不明」と回答した方は、42.9%であり、この設問に限っては、アレルギー児への対応（給食、与薬など）が必要な方のみに特化した結果がでていると考えられます。



④ 1年目と2年目の比較（全体・移管後の前年との比較）

【1年目】

1年目において「満足」と回答した方は、20.8%、「やや満足」と回答した方は、2.1%であり、両方を合計すると、22.9%の方が概ね満足しているという結果がでています。

また、「普通」と回答した方は、22.9%であり、この方々を含めると、45.8%の方が、それほど大きな不満はないということが考察できます。

一方、「不満」と回答した方は、0%でしたが、「やや不満」と回答した方は、4.2%であり、4.2%の方が、何らかの不満を有しているという結果がでています。

なお、「不明」と回答した方は、50%であり、この設問に限っては、アレルギー児への対応（給食、与薬など）が必要な方のみの特化した結果がでていると考えられます。

【1年目と2年目の比較】

2年目において「満足」と回答した方は、26.2%と、1年目と比較して5.4%増加し、「やや満足」と回答した方も1年目と比較して5%増加しています。

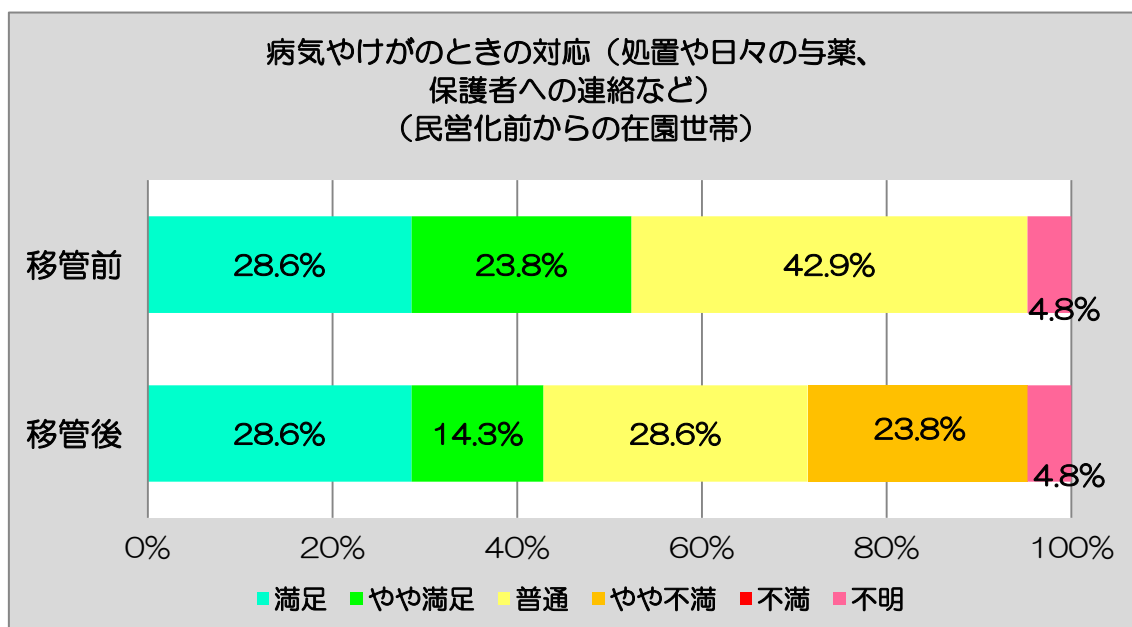
また、「普通」と回答した方は、2年目において0.9%増加しており、「満足」、「やや満足」、「普通」と回答した方の合計を比較すると、1年目が45.8%、2年目が57.1%と、2年目において、11.3%増加しています。

一方、「不満」であると回答した方は、1年目、2年目共に0%でしたが、「やや不満」であると回答した方は、1年目、4.2%、2年目0%で、2年目において4.2%減少しました。

なお、「不明」であると回答した方は、1年目50%、2年目42.9%で、この設問に限っては、アレルギー児への対応（給食、与薬など）が必要な方だけに特化した結果がでていると考えられます。

(5) 病気やけがのときの対応（処置や日々の与薬、保護者への連絡など）

病気やけがのときの対応（処置や日々の与薬、保護者への連絡など）として、「満足」、「やや満足」、「普通」、「やや不満」、「不満」、「不明」の6つの項目から該当する項目を選択していただくとともに、移管後の全世帯の満足度について、1年目のアンケートの結果と比較しています。



① 民営化以前からの在園世帯

【移管前】

移管前において「満足」であると回答した方は、28.6%、「やや満足」であると回答した方は、23.8%であり、両方を合計すると、52.4%の方が概ね満足しているという結果がでています。

また、「普通」であると回答した方は、42.9%であり、この方々を含めると、95.3%の方は、それほど大きな不満はないということが考察できます。

一方、「不満」、「やや不満」であると回答した方は、共に0%で、不満ではないことが考察できます。なお、「不明」であると回答した方は、4.8%でした。

（パーセンテージは、小数点以下第2位を四捨五入して算出しているため、合計が100.1%となっています）

【移管後】

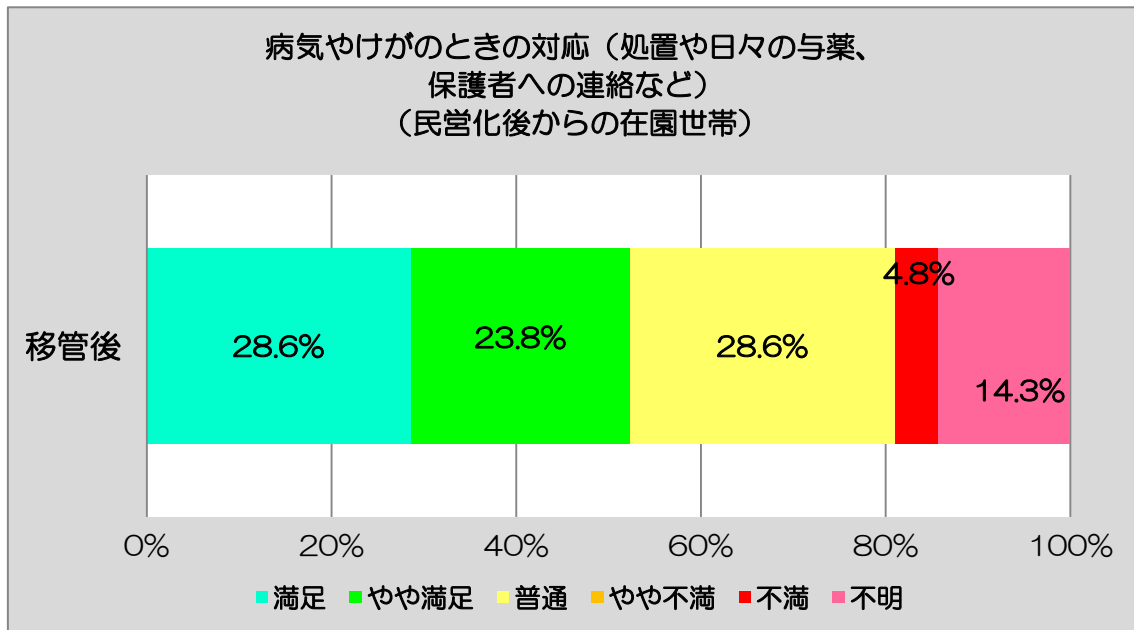
移管後において「満足」であると回答した方は、28.6%、「やや満足」であると回答した方は、14.3%であり、両方を合計すると、42.9%の方が概ね満足しているという結果がでています。

また、「普通」であると回答した方は28.6%であり、この方々を含めると、71.5%の方は、それほど大きな不満はないということが考察できます。

一方、「不満」であると回答した方は0%でしたが、「やや不満」であると回答した方は、23.8%で、23.8%の方が、何らかの不満を有しているという結果がでています。

なお、「不明」であると回答した方は、4.8%でした。

(パーセンテージは、小数点以下第2位を四捨五入して算出しているため、合計が100.1%となっています)



② 民営化以後の在園世帯

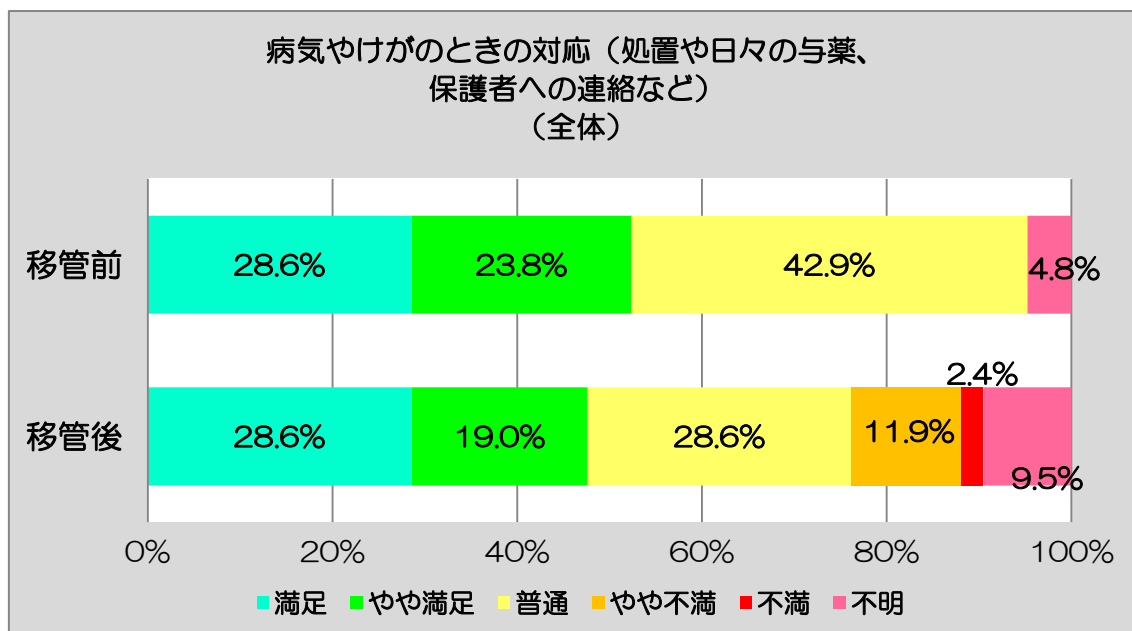
【移管後】

移管後において「満足」であると回答した方は、28.6%、「やや満足」であると回答した方は、23.8%であり、両方を合計すると、52.4%の方が、概ね満足しているという結果がでています。

また、「普通」であると回答した方は、28.6%であり、この方々を含めると、81%の方は、それほど大きな不満はないということが考察できます。

一方、「不満」であると回答した方は4.8%、「やや不満」であると回答した方は、0%であり、4.8%の方が、何らかの不満を有しているという結果がでています。なお、「不明」であると回答した方は、14.3%でした。

(パーセンテージは、小数点以下第2位を四捨五入して算出しているため、合計が100.1%となっています。)



③ 全世帯（全体）

【移管前】

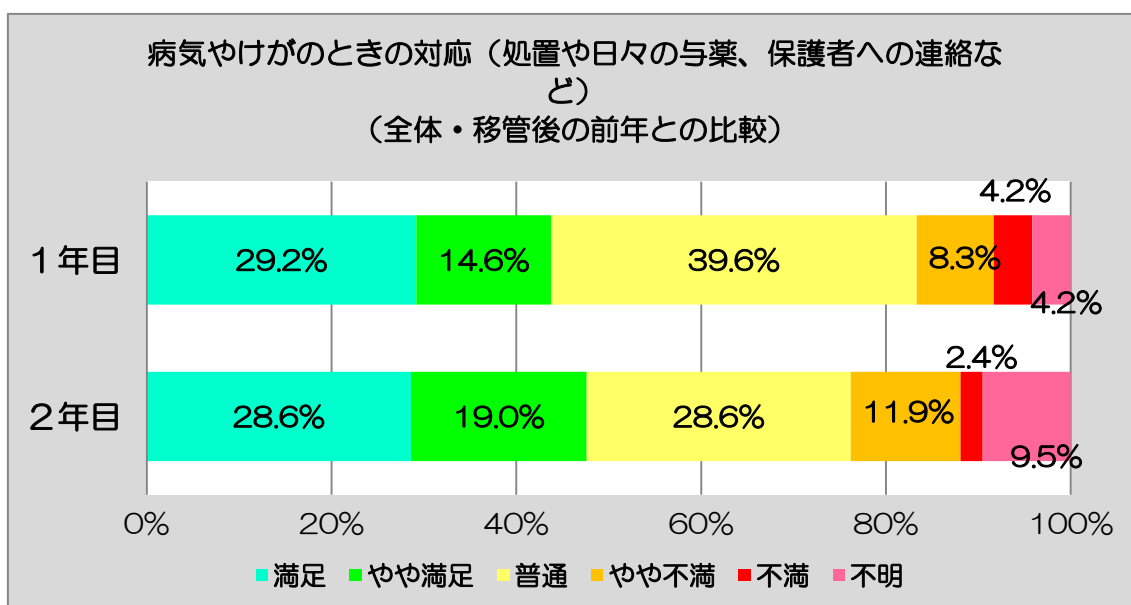
72ページ 「① 民営化以前からの在園世帯【移管前】」参照

【移管後】

移管後において「満足」であると回答した方は、28.6%、「やや満足」であると回答した方は、19%であり、両方を合計すると、47.6%の方が、概ね満足しているという結果がでています。

また、「普通」であると回答した方は、28.6%であり、この方々を含めると、76.2%の方は、それほど大きな不満はないということが考察できます。

一方、「不満」であると回答した方は、2.4%で、「やや不満」であると回答した方は11.9%であり、14.3%の方が、何らかの不満を有しているという結果がでています。なお、「不明」であると回答した方は、9.5%でした。



④ 1年目と2年目の比較（全体・移管後の前年との比較）

【1年目】

1年目において「満足」と回答した方は、29.2%、「やや満足」と回答した方は、14.6%であり、両方を合計すると、43.8%の方が概ね満足しているという結果がでています。

また、「普通」と回答した方は、39.6%であり、この方々を含めると、83.4%の方が、それほど大きな不満はないということが考察できます。

一方、「不満」と回答した方は、4.2%、「やや不満」と回答した方は、8.3%であり、12.5%の方が何らかの不満を有しているという結果がでています。なお、「不明」と回答した方は、4.2%でした。

（パーセンテージは、小数点以下第2位を四捨五入して算出しているため、合計が100.1%となっています。）

【1年目と2年目の比較】

2年目において「満足」と回答した方は、28.6%と、1年目と比較して0.6%減少し、「やや満足」と回答した方は1年目と比較して4.4%増加しています。

また、「普通」と回答した方は、2年目において11%減少しており、「満足」、「やや満足」、「普通」と回答した方の合計を比較すると、1年目が83.4%、2年目が76.2%と、2年目において、7.2%減少しています。

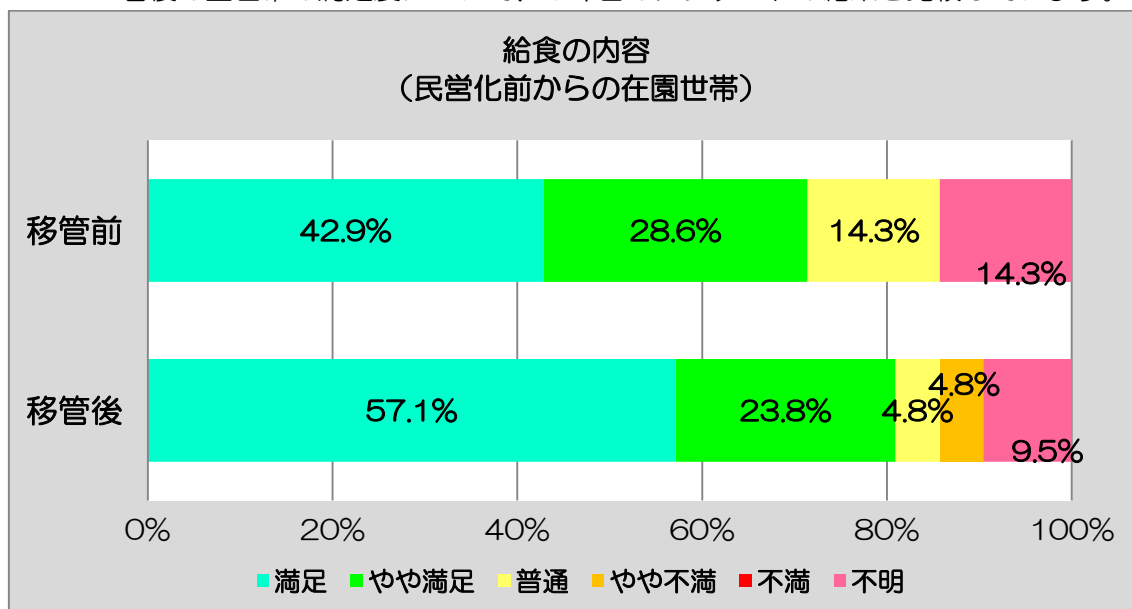
一方、「不満」と回答した方は、1年目は4.2%でしたが、2年目は2.4%と、2年目において1.8%減少していますが、「やや不満」と回答した方は、1年目8.3%、2年目11.9%と2年目において3.6%増加し、何らかの不満を有している方の割合が増加しています。

なお、「不明」と回答した方は、1年目4.2%、2年目9.5%でした。

4 給食について

(1) 給食の内容

給食の内容として、「満足」、「やや満足」、「普通」、「やや不満」、「不満」、「不明」の6つの項目から該当する項目を選択していただくとともに、移管後の全世帯の満足度について、1年目のアンケートの結果と比較しています。



① 民営化以前からの在園世帯

【移管前】

移管前において「満足」と回答した方は、42.9%、「やや満足」と回答した方は、28.6%であり、両方を合計すると、71.5%の方が概ね満足しているという結果がでています。

また、「普通」と回答した方は、14.3%であり、この方々を含めると、85.8%の方が、それほど大きな不満はないということが考察できます。

一方、「不満」、「やや不満」と回答した方は、共に0%でした。

なお、「不明」と回答した方は、14.3%でした。

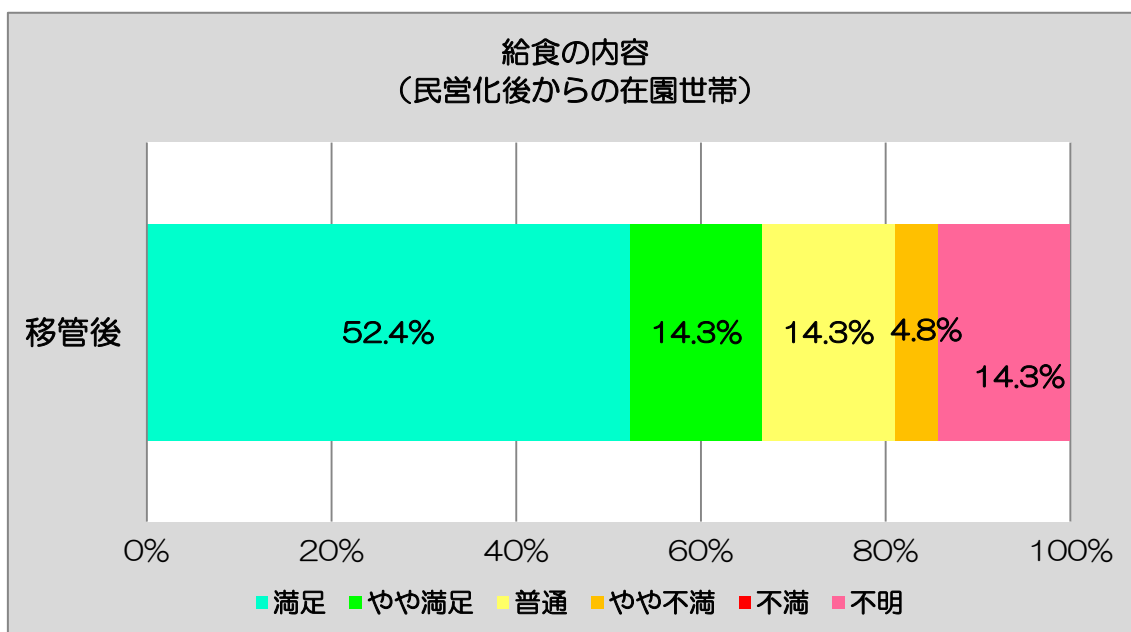
(パーセンテージは、小数点以下第2位を四捨五入して算出しているため、合計が100.1%となっています。)

【移管後】

移管後において「満足」と回答した方は、57.1%、「やや満足」と回答した方は、23.8%であり、両方を合計すると、80.9%の方が、概ね満足しているという結果がでています。

また、「普通」と回答した方は、4.8%であり、この方々を含めると、85.7%の方は、それほど大きな不満はないということが考察できます。

一方、「不満」と回答した方は、0%でしたが、「やや不満」と回答した方は、4.8%であり、4.8%の方が、何らかの不満を有しているという結果がでています。なお、「不明」と回答した方は、9.5%でした。



② 民営化以後の在園世帯

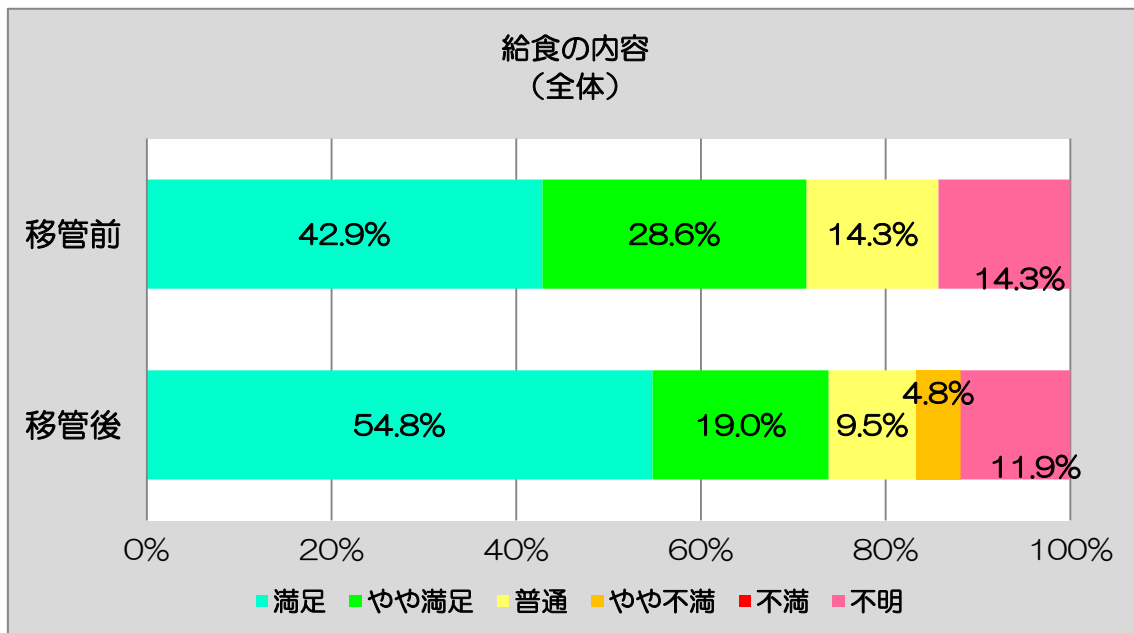
【移管後】

移管後において「満足」と回答した方は、52.4%、「やや満足」と回答した方は、14.3%であり、両方を合計すると、66.7%の方が、概ね満足しているという結果がでています。

また、「普通」と回答した方は、14.3%であり、この方々を含めると、81%の方は、それほど大きな不満はないということが考察できます。

一方、「不満」と回答した方は、0%でしたが、「やや不満」と回答した方は、4.8%であり、4.8%の方が、何らかの不満を有しているという結果がでています。なお、「不明」と回答した方は、14.3%でした。

(パーセンテージは、小数点以下第2位を四捨五入して算出しているため、合計が100.1%となっています。)



③ 全世帯（全体）

【移管前】

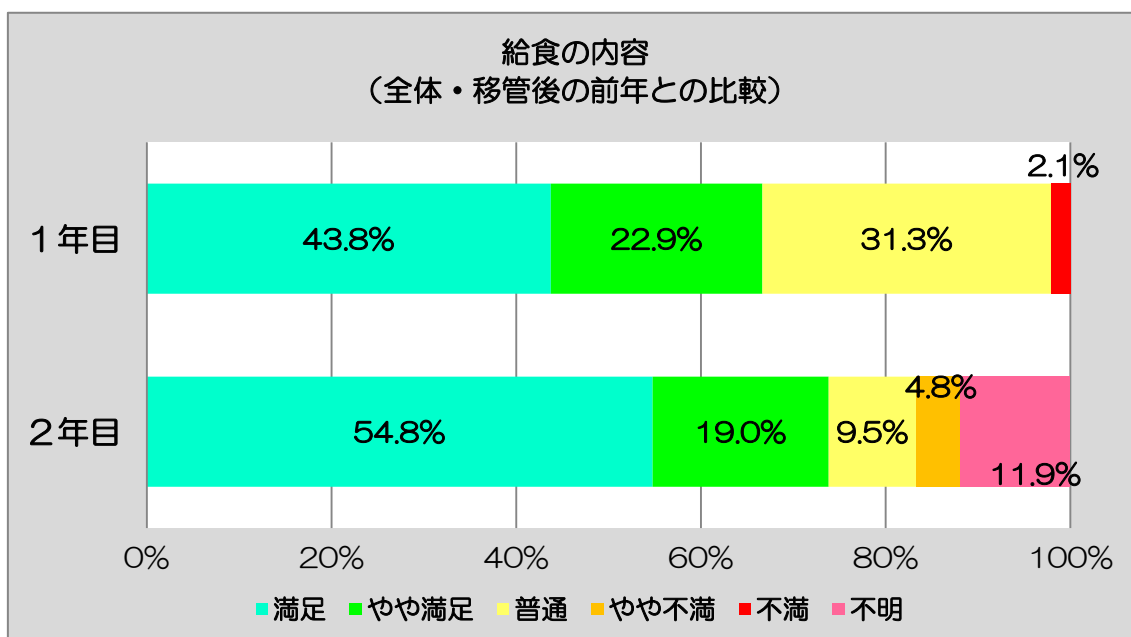
76ページ 「① 民営化以前からの在園世帯【移管前】」参照

【移管後】

移管後において「満足」と回答した方は、54.8%、「やや満足」と回答した方は、19%であり、両方を合計すると、73.8%の方が、概ね満足しているという結果がでています。

また、「普通」と回答した方は、9.5%であり、この方々を含めると、83.3%の方は、それほど大きな不満はないということが考察できます。

一方、「不満」と回答した方は、0%でしたが、「やや不満」と回答した方は、4.8%であり、4.8%の方が、何らかの不満を有しているという結果がでています。なお、「不明」と回答した方は、11.9%でした。



④ 1年目と2年目の比較（全体・移管後の前年との比較）

【1年目】

1年目において「満足」であると回答した方は、43.8%、「やや満足」であると回答した方は、22.9%であり、両方を合計すると、66.7%の方が概ね満足しているという結果がでています。

また、「普通」であると回答した方は、31.3%であり、この方々を含めると、98%の方が、それほど大きな不満はないということが考察できます。

一方、「不満」であると回答した方は、2.1%でしたが、「やや不満」であると回答した方は、0%であり、2.1%の方が何らかの不満を有しているという結果がでています。なお、「不明」であると回答した方は、0%でした。

（パーセンテージは、小数点以下第2位を四捨五入して算出しているため、合計が100.1%となっています。）

【1年目と2年目の比較】

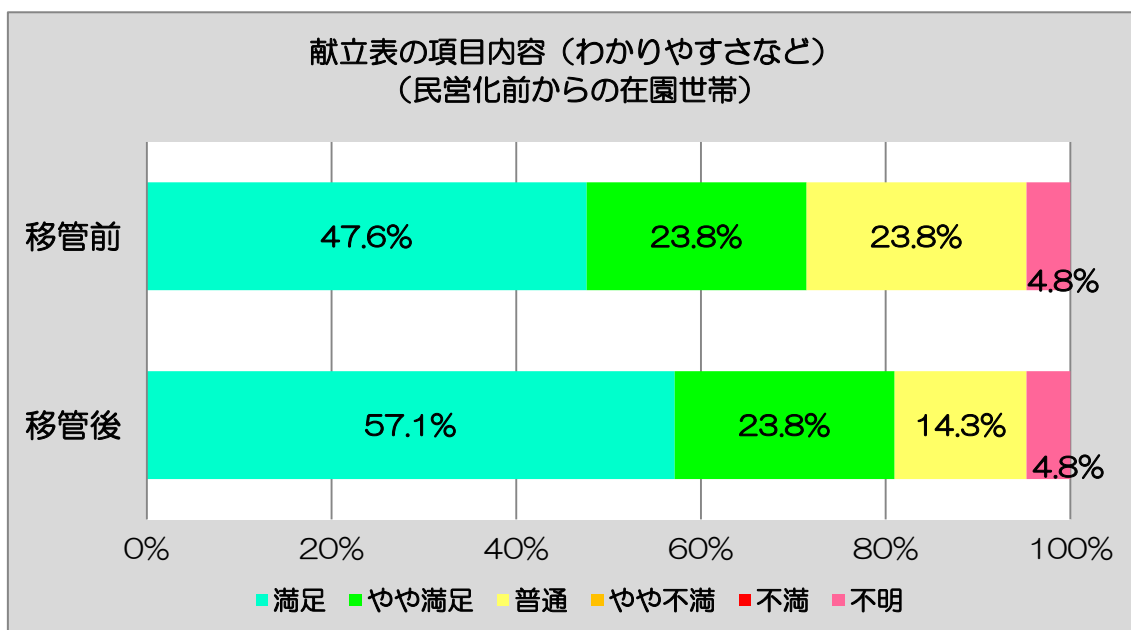
2年目において「満足」であると回答した方は、54.8%と、1年目と比較して11%増加しましたが、「やや満足」であると回答した方は1年目と比較して3.9%減少しています。

また、「普通」であると回答した方は、2年目において21.8%減少しており、「満足」、「やや満足」、「普通」であると回答した方の合計を比較すると、1年目98%、2年目83.3%と、2年目において14.7%減少しています。

一方、「不満」であると回答した方は、1年目、2.1%、2年目、0%で、2年目において、2.1%減少しており、「やや不満」であると回答した方は、1年目0%、2年目4.8%と2年目において4.8%増加しています。なお、「不明」であると回答した方は、1年目0%、2年目11.9%でした。

(2) 献立表の項目内容（わかりやすさなど）

献立表の項目内容（わかりやすさなど）として、「満足」、「やや満足」、「普通」、「やや不満」、「不満」、「不明」の6つの項目から該当する項目を選択していただくとともに、移管後の全世帯の満足度について、1年目のアンケートの結果と比較しています。



① 民営化以前からの在園世帯

【移管前】

移管前において「満足」であると回答した方は、47.6%、「やや満足」であると回答した方は、23.8%であり、両方を合計すると、71.4%の方が概ね満足しているという結果がでています。

また、「普通」であると回答した方は、23.8%であり、この方々を含めると、95.2%の方が、それほど大きな不満はないということが考察できます。

一方、「不満」、「やや不満」であると回答した方は、共に0%でした。

なお、「不明」であると回答した方は、4.8%でした。

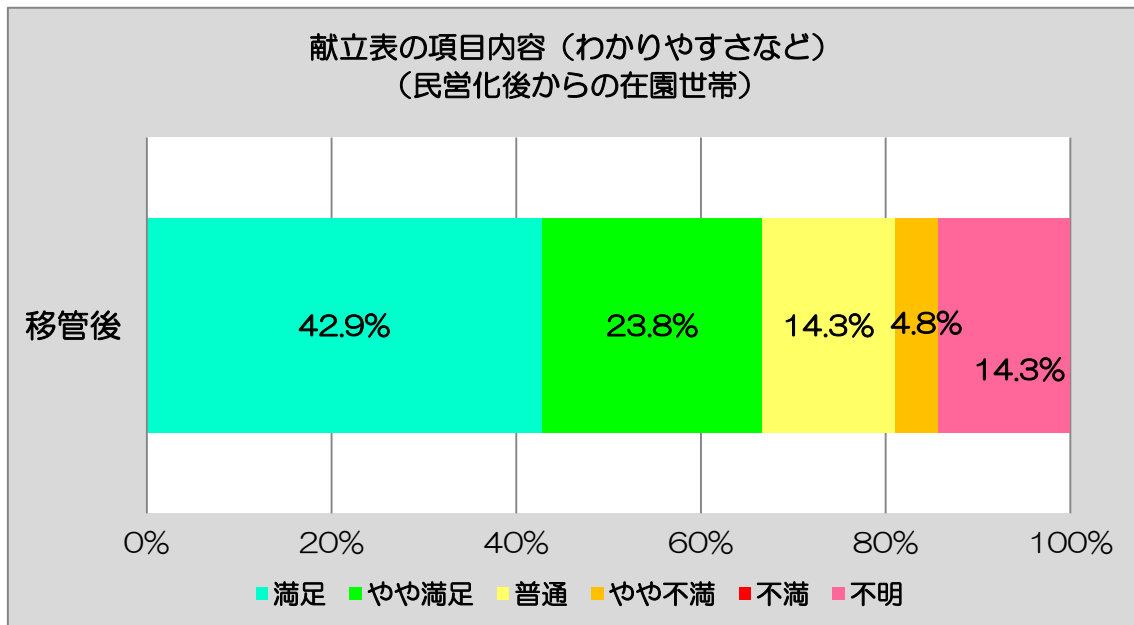
【移管後】

移管後において「満足」であると回答した方は、57.1%、「やや満足」であると回答した方は、23.8%であり、両方を合計すると、80.9%の方が概ね満足しているという結果がでています。

また、「普通」であると回答した方は、14.3%であり、この方々を含めると、95.2%の方が、それほど大きな不満はないということが考察できます。

一方、「不満」、「やや不満」であると回答した方は、共に0%でした。

なお、「不明」であると回答した方は、4.8%でした。



② 民営化以後の在園世帯

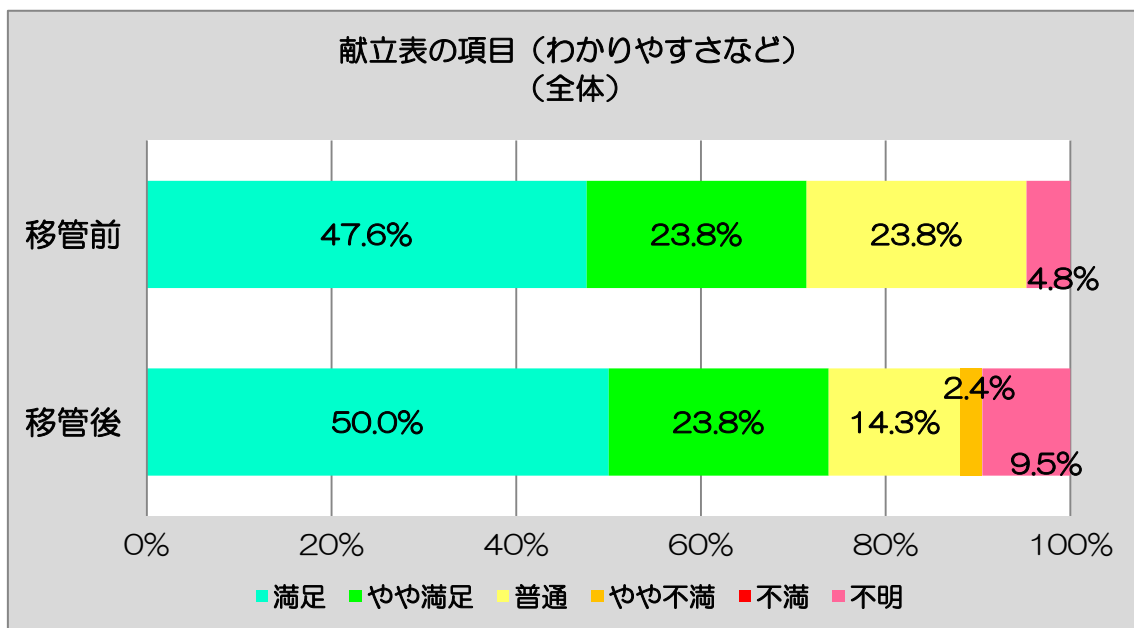
【移管後】

移管後において「満足」として回答した方は、42.9%、「やや満足」として回答した方は、23.8%であり、両方を合計すると、66.7%の方が、概ね満足しているという結果がでています。

また、「普通」として回答した方は、14.3%であり、この方々を含めると、81%の方が、それほど大きな不満はないということが考察できます。

一方、「不満」として回答した方は、0%、「やや不満」として回答した方は、4.8%であり、4.8%の方が、何らかの不満を有しているという結果がでています。なお、「不明」として回答した方は、14.3%でした。

（パーセンテージは、小数点以下第2位を四捨五入して算出しているため、合計が100.1%となっています）



③ 全世帯（全体）

【移管前】

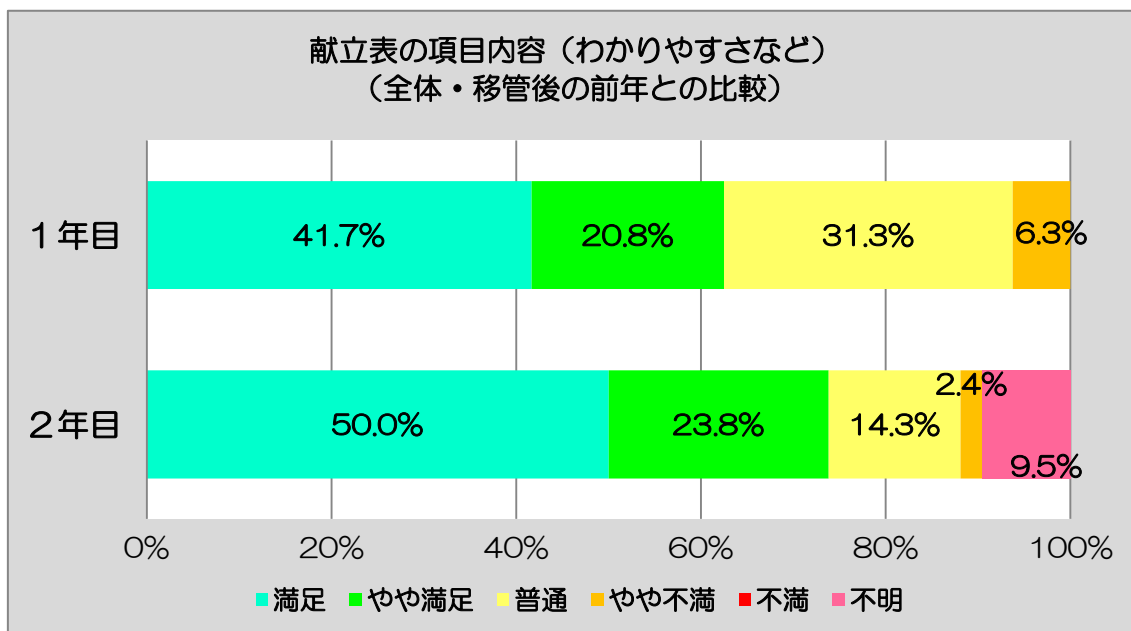
80ページ 「① 民営化以前からの在園世帯【移管前】」参照

【移管後】

移管後において「満足」と回答した方は、50%、「やや満足」と回答した方は、23.8%であり、両方を合計すると、73.8%の方が、概ね満足しているという結果がでています。

また、「普通」と回答した方は、14.3%であり、この方々を含めると、88.1%の方が、それほど大きな不満はないということが考察できます。

一方、「不満」と回答した方は、0%、「やや不満」と回答した方は、2.4%であり、2.4%の方が、何らかの不満を有しているという結果がでています。「不明」と回答した方は、9.5%でした。



④ 1年目と2年目の比較（全体・移管後の前年との比較）

【1年目】

1年目において「満足」と回答した方は、41.7%、「やや満足」と回答した方は、20.8%であり、両方を合計すると、62.5%の方が概ね満足しているという結果がでています。

また、「普通」と回答した方は、31.3%であり、この方々を含めると、93.8%の方が、それほど大きな不満はないということが考察できます。

一方、「不満」と回答した方は、0%でしたが、「やや不満」と回答した方は、6.3%であり、6.3%の方が、何らかの不満を有しているという結果がでています。なお、「不明」と回答した方は、0%でした。

（パーセンテージは、小数点以下第2位を四捨五入して算出しているため、合計が100.1%となっています。）

【1年目と2年目の比較】

2年目において「満足」と回答した方は、50%と、1年目と比較して8.3%増加していますが、「やや満足」と回答した方は、1年目と比較して3%増加しています。

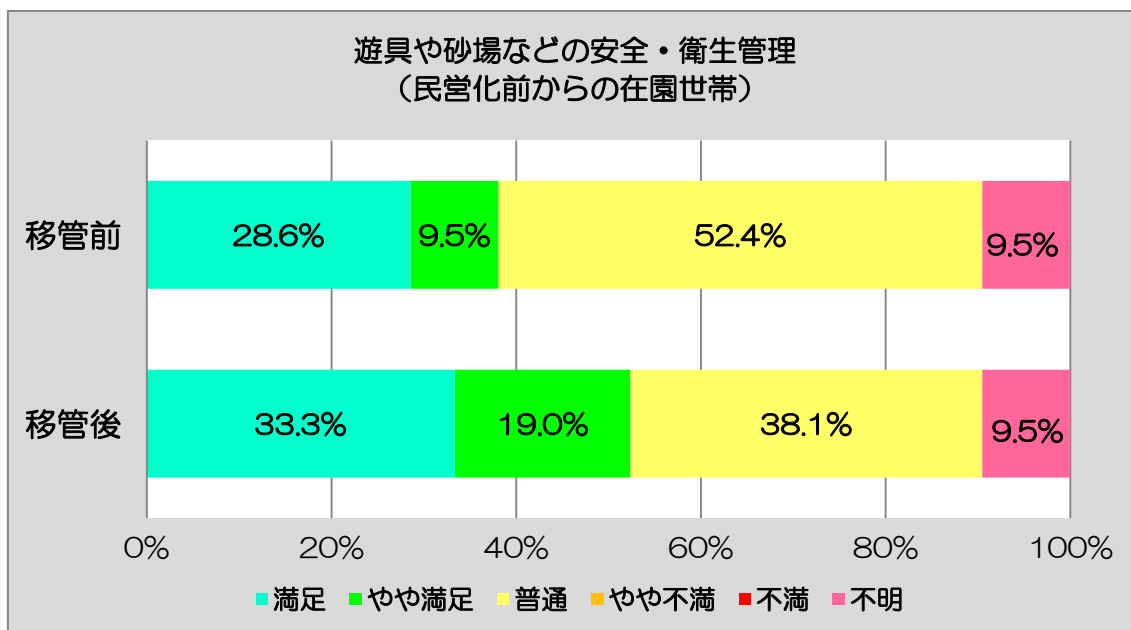
また、「普通」と回答した方は、2年目において17%減少しており、「満足」、「やや満足」、「普通」と回答した方の合計を比較すると、1年目が93.8%、2年目が88.1%と、2年目において、5.7%減少しています。

一方、「不満」と回答した方は、1年目、2年目共に0%でしたが、「やや不満」と回答した方は、1年目6.3%、2年目2.4%と、2年目において、3.9%減少しています。なお、「不明」と回答した方は、1年目、0%、2年目、9.5%でした。

5 保育環境について

(1) 遊具や砂場などの安全・衛生管理

遊具や砂場などの安全・衛生管理として、「満足」、「やや満足」、「普通」、「やや不満」、「不満」、「不明」の6つの項目から該当する項目を選択していただくとともに、移管後の全世帯の満足度について、1年目のアンケートの結果と比較しています。



① 民営化以前からの在園世帯

【移管前】

移管前において「満足」であると回答した方は、28.6%、「やや満足」であると回答した方は、9.5%であり、両方を合計すると38.1%の方が概ね満足しているという結果がでています。

また、「普通」であると回答した方は、52.4%であり、この方々を含めると、90.5%の方は、それほど大きな不満はないということが考察できます。

一方、「不満」、「やや不満」であると回答した方は、共に0%で、不満はないことが考察できます。

なお、「不明」であると回答した方は、9.5%でした。

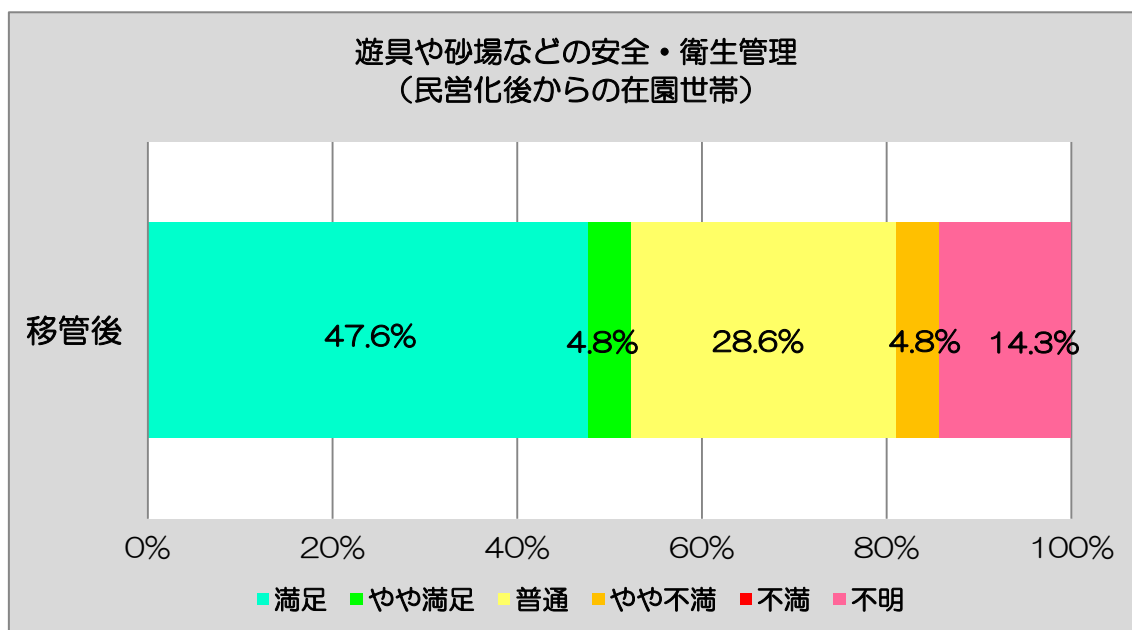
【移管後】

移管後において「満足」であると回答した方は、33.3%、「やや満足」であると回答した方は、19%であり、両方を合計すると、52.3%の方が概ね満足しているという結果がでています。

また、「普通」であると回答した方は、38.1%であり、この方々を含めると、90.4%の方は、それほど大きな不満はないということが考察できます。

一方、「不満」、「やや不満」と回答した方は、共に0%で、不満はないことが考察できます。なお、「不明」と回答した方は、9.5%でした。

(パーセンテージは、小数点以下第2位を四捨五入して算出しているため、合計が99.9%となっています。)



② 民営化以後の在園世帯

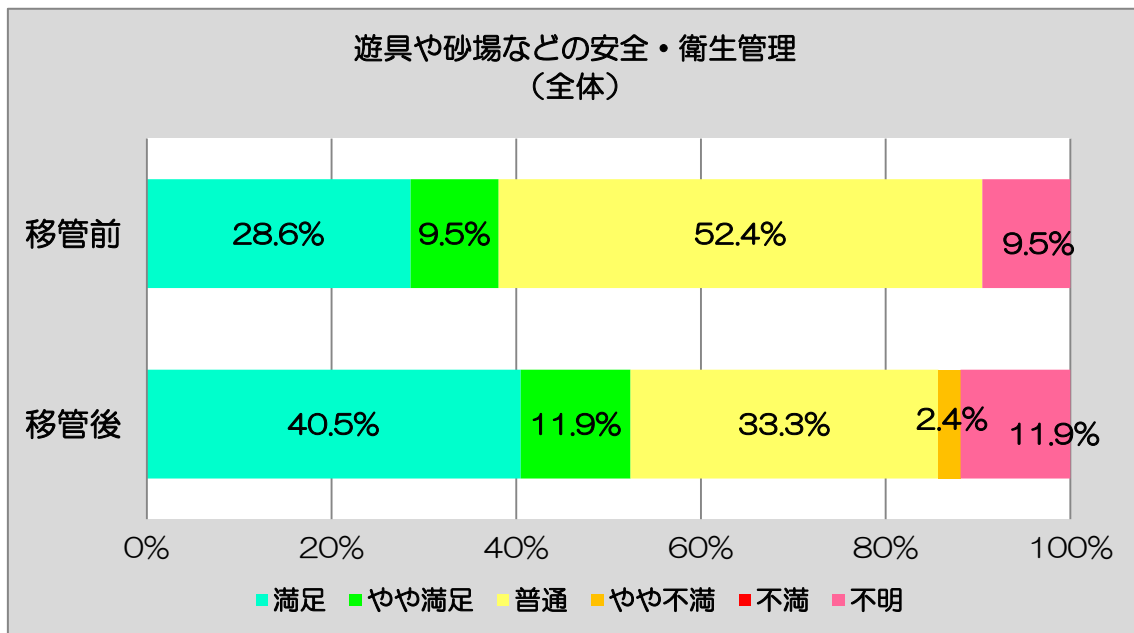
【移管後】

移管後において「満足」と回答した方は、47.6%、「やや満足」と回答した方は、4.8%であり、両方を合計すると、52.4%の方が、概ね満足しているという結果がでています。

また、「普通」と回答した方は、28.6%であり、この方々を含めると、81%の方は、それほど大きな不満はないということが考察できます。

一方、「不満」と回答した方は0%でしたが、「やや不満」と回答した方は、4.8%であり、4.8%の方が、何らかの不満を有しているという結果がでています。なお、「不明」と回答した方は、14.3%でした。

(パーセンテージは、小数点以下第2位を四捨五入して算出しているため、合計が100.1%となっています。)



③ 全世帯（全体）

【移管前】

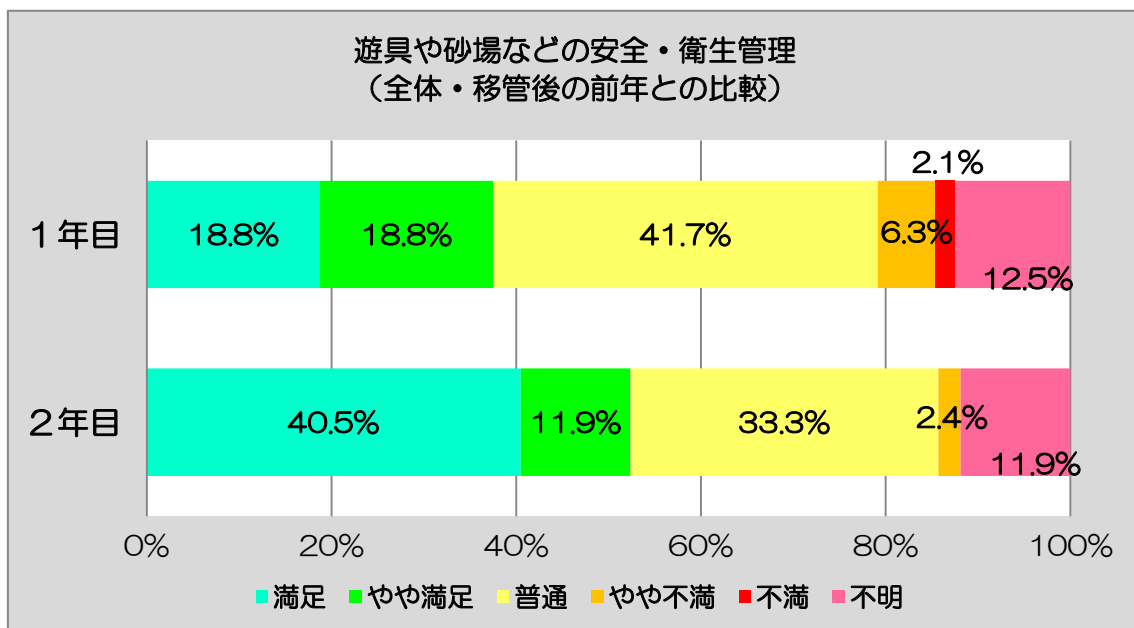
84ページ 「① 民営化以前からの在園世帯【移管前】」参照

【移管後】

移管後において「満足」であると回答した方は、40.5%、「やや満足」であると回答した方も11.9%であり、両方を合計すると、52.4%の方が、概ね満足しているという結果がでています。

また、「普通」と回答した方は、33.3%であり、この方々を含めると、85.7%の方は、それほど大きな不満はないということが考察できます。

一方、「不満」と回答した方は、0%でしたが、「やや不満」と回答した方は2.4%であり、2.4%の方が、何らかの不満を有しているという結果がでています。なお、「不明」と回答した方は、11.9%でした。



④ 1年目と2年目の比較（全体・移管後の前年との比較）

【1年目】

1年目において「満足」であると回答した方は、18.8%、「やや満足」であると回答した方も、18.8%であり、両方を合計すると、37.6%の方が概ね満足しているという結果がでています。

また、「普通」であると回答した方は、41.7%であり、この方々を含めると、79.3%の方が、それほど大きな不満はないということが考察できます。

一方、「不満」であると回答した方は、2.1%でしたが、「やや不満」であると回答した方は6.3%であり、8.4%の方が何らかの不満を有しているという結果がでています。なお、「不明」であると回答した方は、12.5%でした。

（パーセンテージは、小数点以下第2位を四捨五入して算出しているため、合計が100.2%となっています。）

【1年目と2年目の比較】

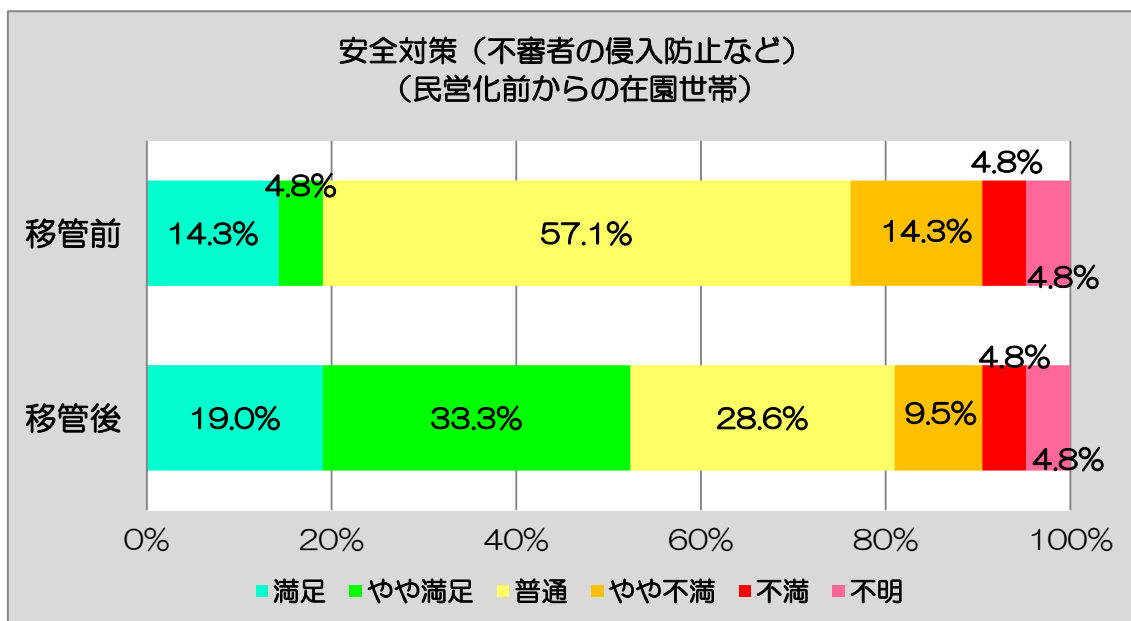
2年目において「満足」であると回答した方は、40.5%と、1年目と比較して21.7%増加し、「やや満足」であると回答した方は、1年目と比較して6.9%減少しています。

また、「普通」であると回答した方は、2年目において8.4%減少しており、「満足」、「やや満足」、「普通」であると回答した方の合計を比較すると、1年目が79.3%、2年目が85.7%と、2年目において、6.4%増加しています。

一方、「不満」であると回答した方は、1年目2.1%、2年目0%と、2年目において2.1%減少し、「やや不満」であると回答した方も、1年目、6.3%、2年目共に2.4%と、2年目において3.9%減少しました。なお、「不明」であると回答した方は、1年目12.5%、2年目11.9%でした。

(2) 安全対策（不審者の侵入防止など）

安全対策（不審者の侵入防止など）として、「満足」、「やや満足」、「普通」、「やや不満」、「不満」、「不明」の6つの項目から該当する項目を選択していただくとともに、移管後の全世帯の満足度について、1年目のアンケートの結果と比較しています。



① 民営化以前からの在園世帯

【移管前】

移管前において「満足」であると回答した方は、14.3%、「やや満足」であると回答した方も4.8%であり、両方を合計すると、19.1%の方が概ね満足しているという結果がでています。

また、「普通」であると回答した方は、57.1%であり、この方々を含めると、76.2%の方は、それほど大きな不満はないということが考察できます。

一方、「不満」であると回答した方は、4.8%、「やや不満」であると回答した方は、14.3%であり、19.1%の方が、何らかの不満を有しているという結果がでています。なお、「不明」であると回答した方は、4.8%でした。

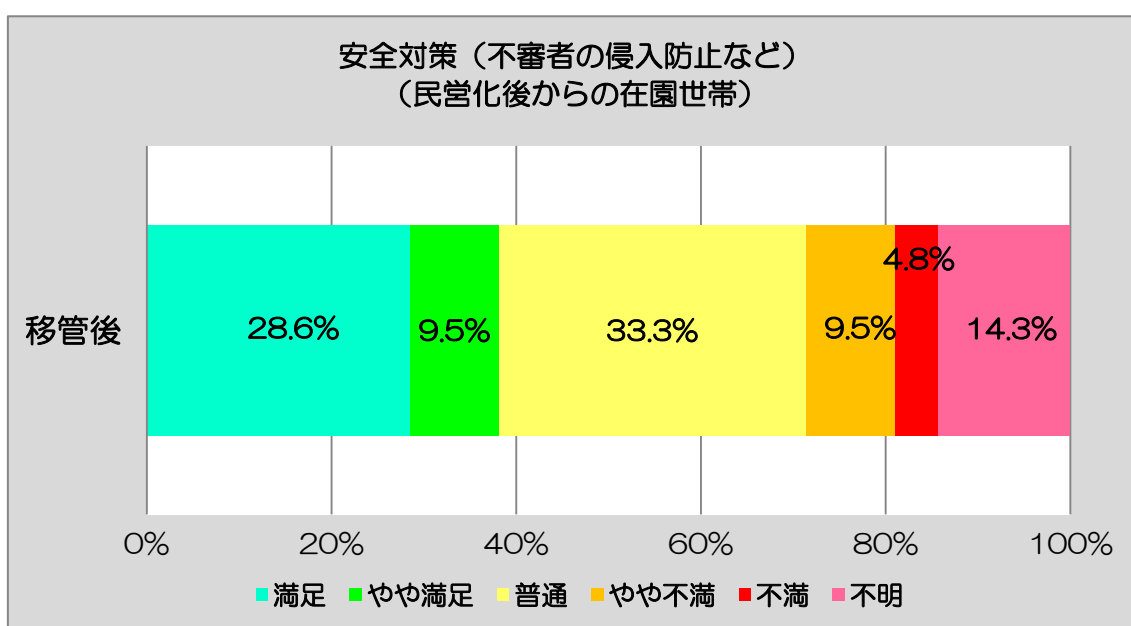
（パーセンテージは、小数点以下第2位を四捨五入して算出しているため、合計が100.1%となっています。）

【移管後】

移管後において「満足」であると回答した方は、19%、「やや満足」であると回答した方も33.3%であり、両方を合計すると、52.3%の方が、概ね満足しているという結果がでています。

また、「普通」であると回答した方は、28.6%であり、この方々を含めると、80.9%の方は、それほど大きな不満はないということが考察できます。

一方、「不満」であると回答した方は、4.8%、「やや不満」であると回答した方は、9.5%であり、14.3%の方が、何らかの不満を有しているという結果がでています。なお、「不明」であると回答した方は、4.8%でした。



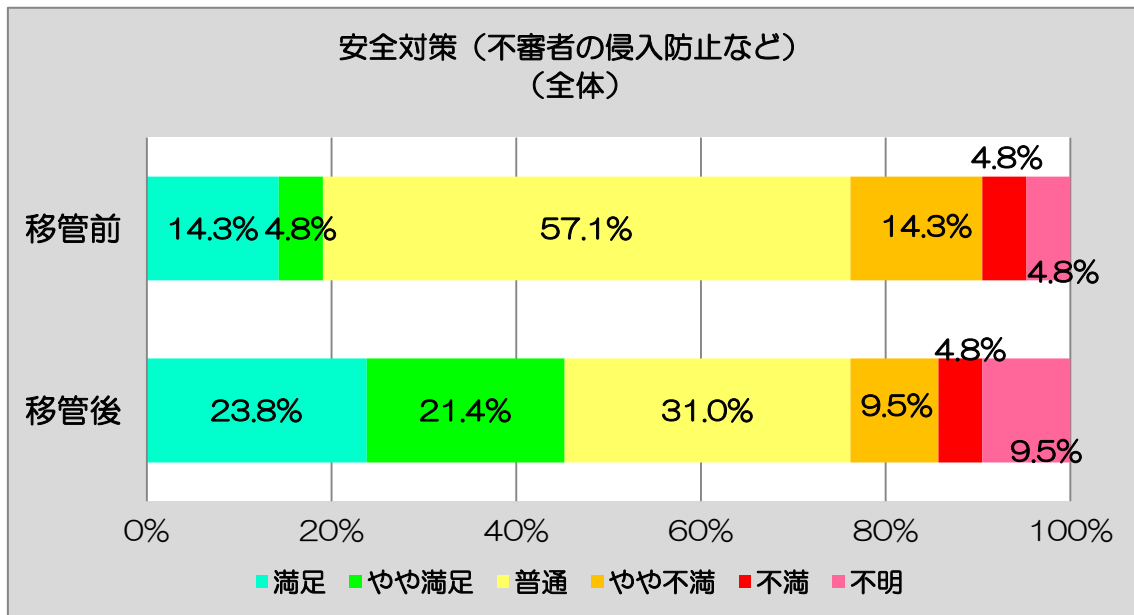
② 民営化以後の在園世帯

【移管後】

移管後において「満足」であると回答した方は、28.6%、「やや満足」であると回答した方は、9.5%であり、両方を合計すると、38.1%の方が、概ね満足しているという結果がでています。

また、「普通」であると回答した方は、33.3%であり、この方々を含めると、71.4%の方は、それほど大きな不満はないということが考察できます。

一方、「不満」であると回答した方は、4.8%、「やや不満」であると回答した方は、9.5%であり、14.3%の方が、何らかの不満を有しているという結果がでています。なお、「不明」であると回答した方は、14.3%でした。



③ 全世帯（全体）

【移管前】

88ページ 「① 民営化以前からの在園世帯【移管前】」参照

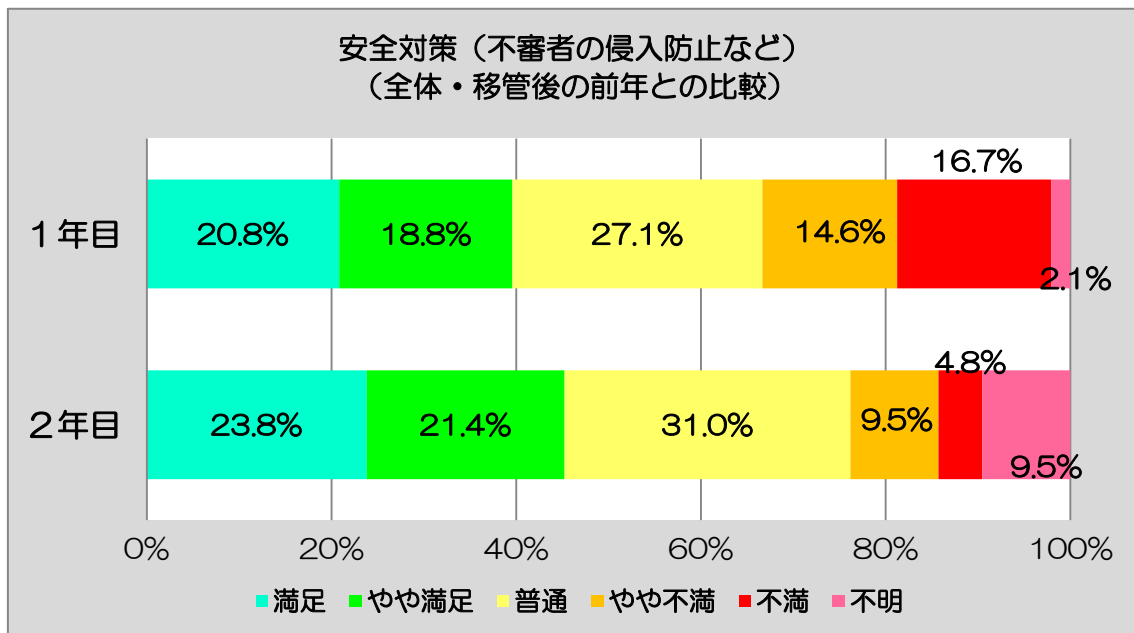
【移管後】

移管後において「満足」と回答した方は、23.8%、「やや満足」と回答した方は、21.4%であり、両方を合計すると、45.2%の方が、概ね満足しているという結果がでています。

また、「普通」と回答した方は、31%であり、この方々を含めると、76.2%の方は、それほど大きな不満はないということが考察できます。

一方、「不満」と回答した方は、4.8%、「やや不満」と回答した方は、9.5%であり、14.3%の方が、何らかの不満を有しているという結果がでています。

なお、「不明」と回答した方は、9.5%でした。



④ 1年目と2年目の比較（全体・移管後の前年との比較）

【1年目】

1年目において「満足」であると回答した方は、20.8%、「やや満足」であると回答した方は、18.8%であり、両方を合計すると、39.6%の方が概ね満足しているという結果がでています。

また、「普通」であると回答した方は、27.1%であり、この方々を含めると、66.7%の方が、それほど大きな不満はないということが考察できます。

一方、「不満」であると回答した方は、16.7%、「やや不満」であると回答した方も14.6%であり、31.3%の方が何らかの不満を有しているという結果がでています。なお、「不明」であると回答した方は、2.1%でした。

（パーセンテージは、小数点以下第2位を四捨五入して算出しているため、合計が100.1%となっています）

【1年目と2年目の比較】

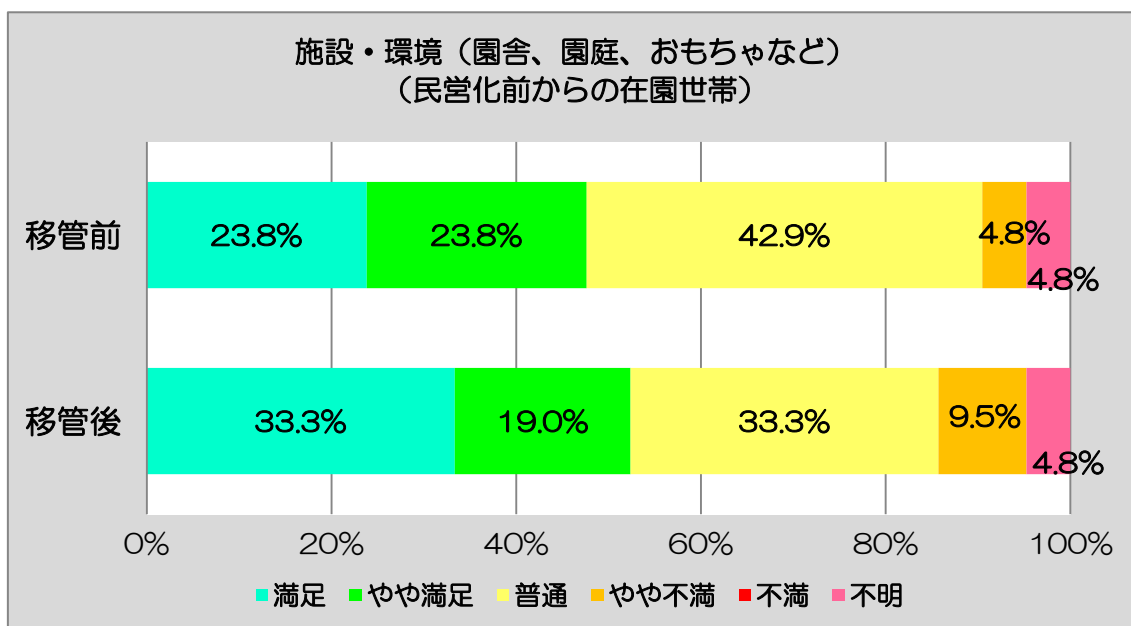
2年目において「満足」であると回答した方は、23.8%と、1年目と比較して3%増加し、「やや満足」であると回答した方も、1年目と比較して2.6%増加しています。

また、「普通」であると回答した方も2年目において3.9%増加し、「満足」、「やや満足」、「普通」であると回答した方の合計を比較すると、1年目が66.7%、2年目が76.2%と、2年目において、9.5%増加しています。

一方、「不満」であると回答した方は、1年目16.7%、2年目4.8%と、2年目において11.9%減少し、「やや不満」であると回答した方も、1年目14.6%、2年目9.5%と2年目において5.1%減少しています。なお、「不明」であると回答した方は、1年目2.1%、2年目9.5%でした。

(3) 施設・環境（園舎、園庭、おもちゃなど）

施設・環境（園舎、園庭、おもちゃなど）として、「満足」、「やや満足」、「普通」、「やや不満」、「不満」、「不明」の6つの項目から該当する項目を選択していただくとともに、移管後の全世帯の満足度について、1年目のアンケートの結果と比較しています。



① 民営化以前からの在園世帯

【移管前】

移管前において「満足」であると回答した方は、23.8%、「やや満足」であると回答した方は、23.8%であり、両方を合計すると、47.6%の方が概ね満足しているという結果がでています。

また、「普通」であると回答した方は、42.9%であり、この方々を含めると、90.5%の方は、それほど大きな不満はないということが考察できます。

一方、「不満」であると回答した方は、0%でしたが、「やや不満」であると回答した方は、4.8%であり、4.8%の方が、何らかの不満を有しているという結果がでています。なお、「不明」であると回答した方は、4.8%でした。

（パーセンテージは、小数点以下第2位を四捨五入して算出しているため、合計が100.1%となっています）

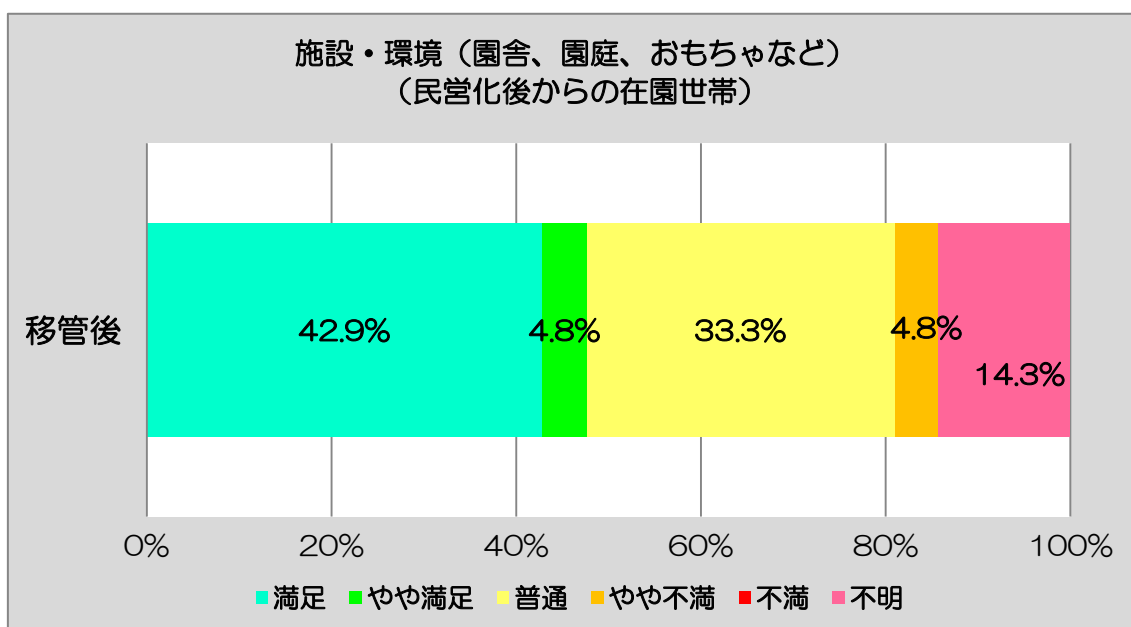
【移管後】

移管後において「満足」であると回答した方は、33.3%、「やや満足」であると回答した方は、19%であり、両方を合計すると、52.3%の方が、概ね満足しているという結果がでています。

また、「普通」であると回答した方は、33.3%であり、この方々を含めると、85.6%の方が、それほど大きな不満はないということが考察できます。

一方、「不満」であると回答した方は、0%でしたが、「やや不満」であると回答した方は9.5%であり、9.5%の方が、何らかの不満を有しているという結果がでています。なお、「不明」であると回答した方は、4.8%でした。

(パーセンテージは、小数点以下第2位を四捨五入して算出しているため、合計が99.9%となっています。)



② 民営化以後の在園世帯

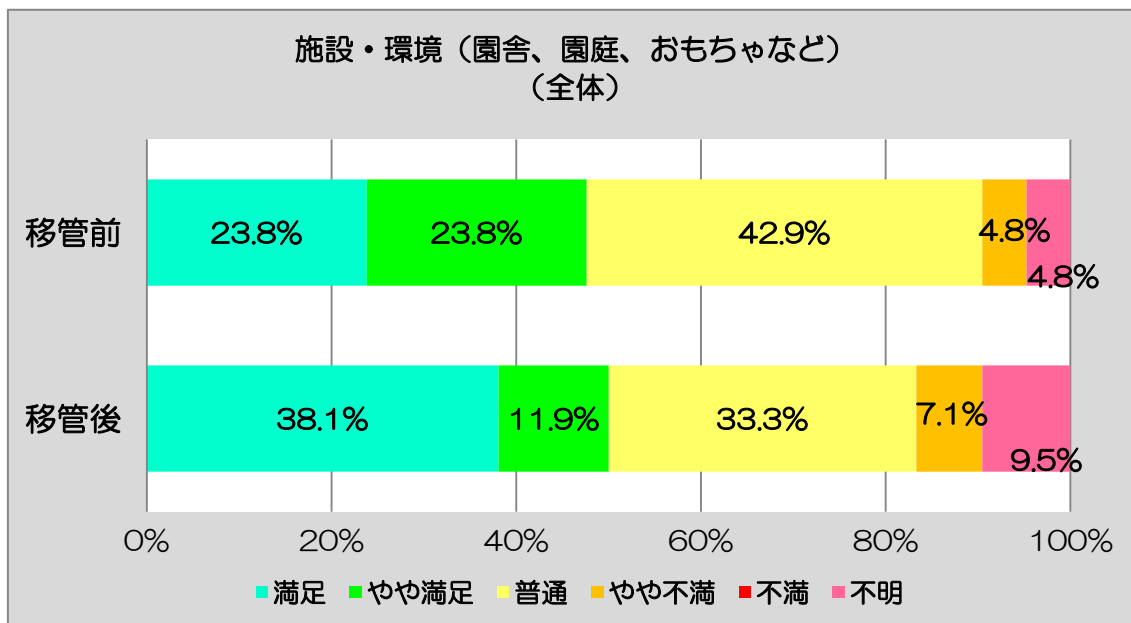
【移管後】

移管後において「満足」であると回答した方は、42.9%、「やや満足」であると回答した方は、4.8%であり、両方を合計すると、47.7%の方が、概ね満足しているという結果がでています。

また、「普通」であると回答した方は、33.3%であり、この方々を含めると、81%の方は、それほど大きな不満はないということが考察できます。

一方、「不満」であると回答した方は、0%でしたが、「やや不満」であると回答した方は、4.8%であり、4.8%の方が、何らかの不満を有しているという結果がでています。なお、「不明」であると回答した方は、14.3%でした。

(パーセンテージは、小数点以下第2位を四捨五入して算出しているため、合計が100.1%となっています。)



③ 全世帯（全体）

【移管前】

92ページ 「① 民営化以前からの在園世帯【移管前】」参照

【移管後】

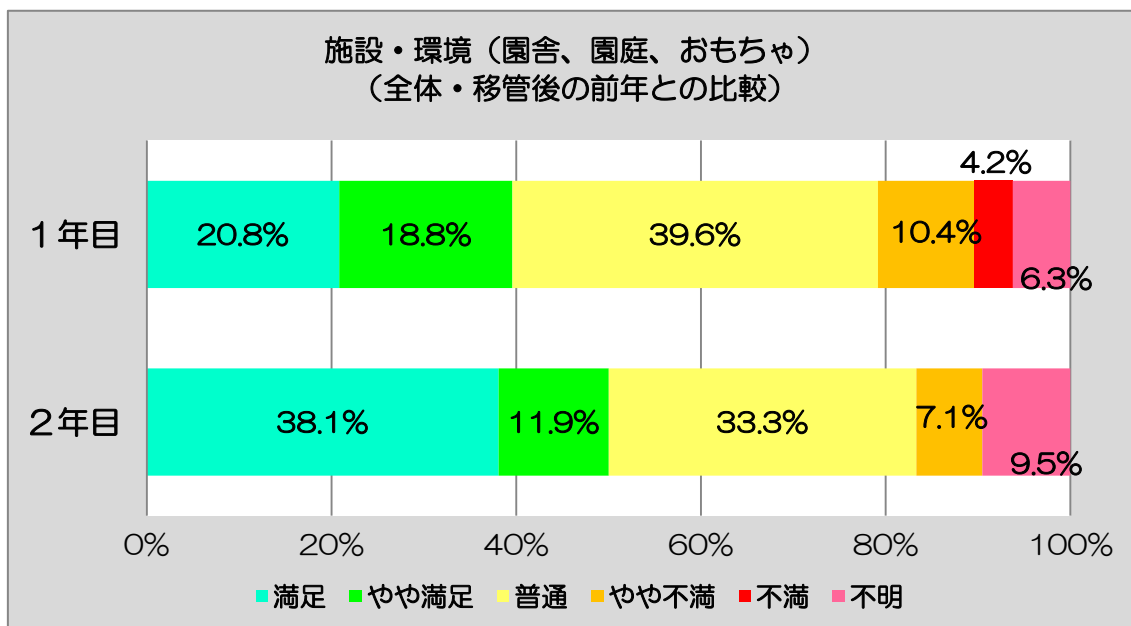
移管後において「満足」と回答した方は、38.1%、「やや満足」と回答した方は、11.9%であり、両方を合計すると、50%の方が、概ね満足しているという結果がでています。

また、「普通」と回答した方は、33.3%であり、この方々を含めると、83.3%の方は、それほど大きな不満はないということが考察できます。

一方、「不満」と回答した方は、0%でしたが、「やや不満」と回答した方は、7.1%であり、7.1%の方が、何らかの不満を有しているという結果がでています。

なお、「不明」と回答した方は、9.5%でした。

（パーセンテージは、小数点以下第2位を四捨五入して算出しているため、合計が99.9%となっています。）



④ 1年目と2年目の比較（全体・移管後の前年との比較）

【1年目】

1年目において「満足」であると回答した方は、20.8%、「やや満足」であると回答した方は、18.8%であり、両方を合計すると、39.6%の方が概ね満足しているという結果がでています。

また、「普通」であると回答した方は、39.6%であり、この方々を含めると、79.2%の方が、それほど大きな不満はないということが考察できます。

一方、「不満」であると回答した方は、4.2%、「やや不満」であると回答した方は、10.4%であり、14.6%の方が何らかの不満を有しているという結果がでています。なお、「不明」であると回答した方は、6.3%でした。

（パーセンテージは、小数点以下第2位を四捨五入して算出しているため、合計が100.1%となっています）

【1年目と2年目の比較】

2年目において「満足」であると回答した方は、38.1%と、1年目と比較して17.3%増加しましたが、「やや満足」であると回答した方は1年目と比較して6.9%減少しています。

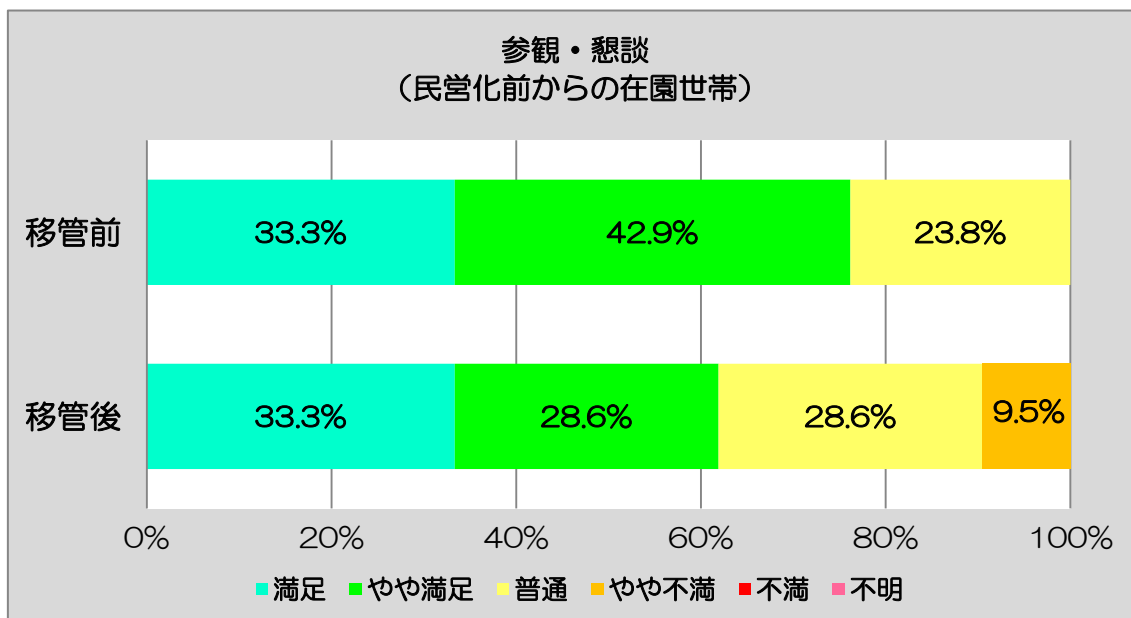
また、「普通」であると回答した方は、2年目において6.3%減少しており、「満足」、「やや満足」、「普通」であると回答した方の合計を比較すると、1年目が79.2%、2年目が83.3%と、2年目において、4.1%増加しています。

一方、「不満」であると回答した方は、1年目4.2%、2年目0%と、2年目において4.2%減少し、「やや不満」であると回答した方も、1年目10.4%、2年目7.1%と2年目において3.3%減少しています。なお、「不明」であると回答した方は、1年目、6.3%、2年目、9.5%でした。

6 年間行事（内容）について

(1) 参観、懇談

参観、懇談として、「満足」、「やや満足」、「普通」、「やや不満」、「不満」、「不明」の6つの項目から該当する項目を選択していただくとともに、移管後の全世帯の満足度について、1年目のアンケートの結果と比較しています。



① 民営化以前からの在園世帯

【移管前】

移管前において「満足」であると回答した方は、33.3%、「やや満足」であると回答した方は、42.9%であり、両方を合計すると、76.2%の方が概ね満足しているという結果がでています。

また、「普通」であると回答した方は、23.8%であり、この方々を含めると、100%となり、全ての方が、それほど大きな不満はないということが考察できます。

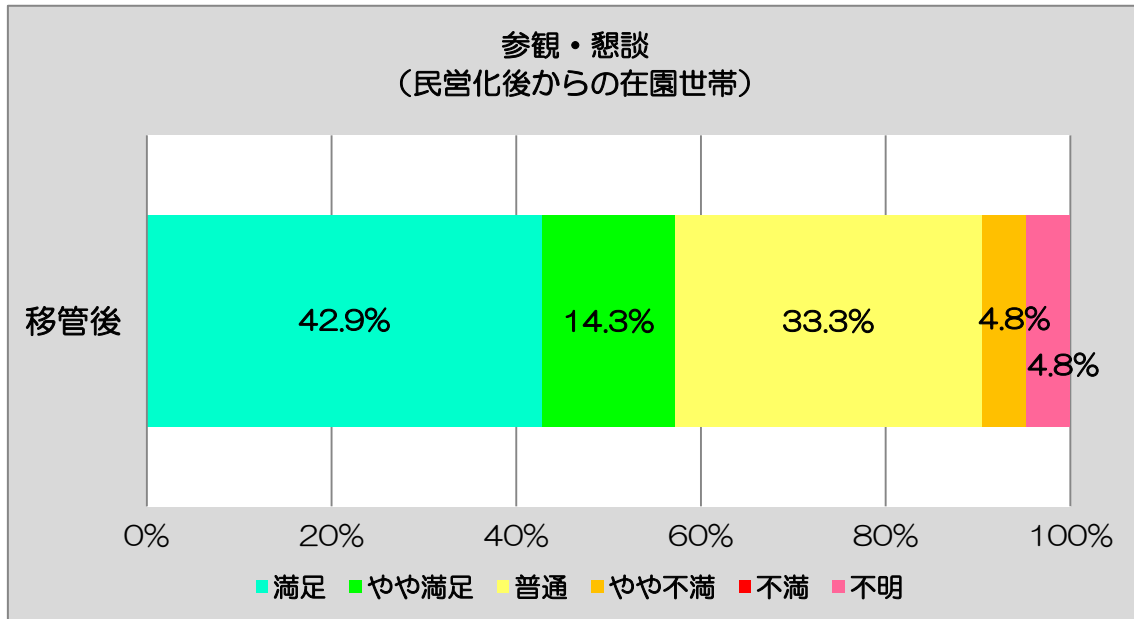
なお、「不満」、「やや不満」、「不明」であると回答した方は、共に0%でした。

【移管後】

移管後において「満足」であると回答した方は、33.3%、「やや満足」であると回答した方は、28.6%であり、両方を合計すると、61.9%の方が概ね満足しているという結果がでています。

また、「普通」であると回答した方は、28.6%であり、この方々を含めると、90.5%の方は、それほど大きな不満はないということが考察できます。

一方、「不満」であると回答した方は、0%でしたが、「やや不満」であると回答した方は、9.5%であり、9.5%の方が、何らかの不満を有しているという結果がでています。なお、「不明」であると回答した方は、0%でした。



② 民営化以後の在園世帯

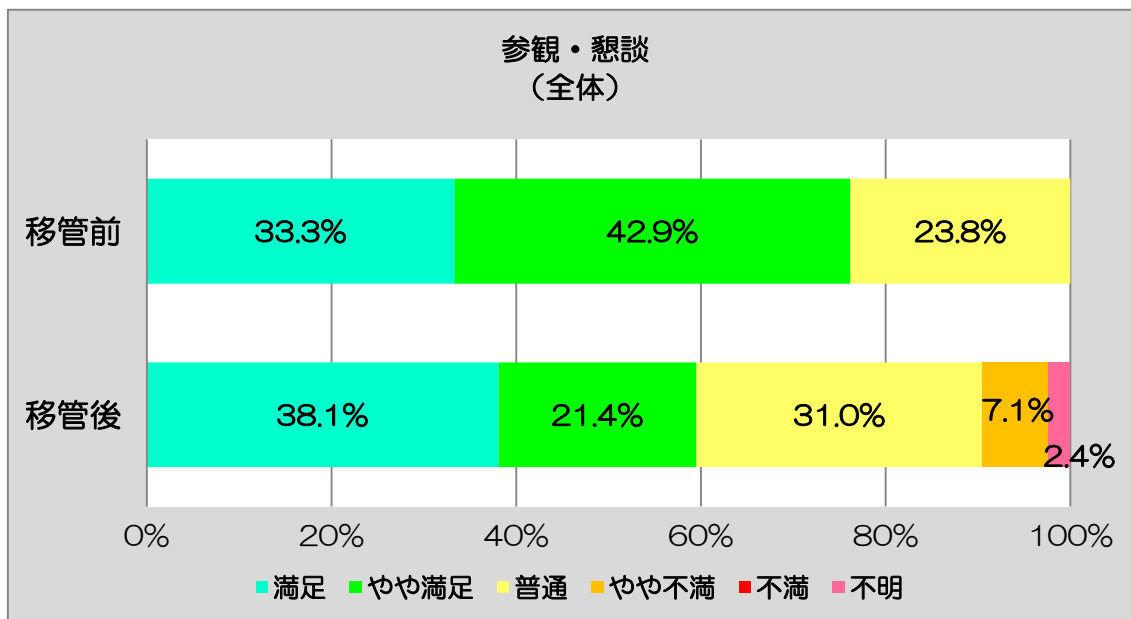
【移管後】

移管後において「満足」と回答した方は、42.9%、「やや満足」と回答した方は、14.3%であり、両方を合計すると、57.2%の方が、概ね満足しているという結果がでています。

また、「普通」と回答した方は、33.3%であり、この方々を含めると、90.5%の方は、それほど大きな不満はないということが考察できます。

一方、「不満」と回答した方は、0%でしたが、「やや不満」と回答した方は、4.8%であり、4.8%の方が、何らかの不満を有しているという結果がでています。なお、「不明」と回答した方は、4.8%でした。

(パーセンテージは、小数点以下第2位を四捨五入して算出しているため、合計が100.1%となっています。)



③ 全世帯（全体）

【移管前】

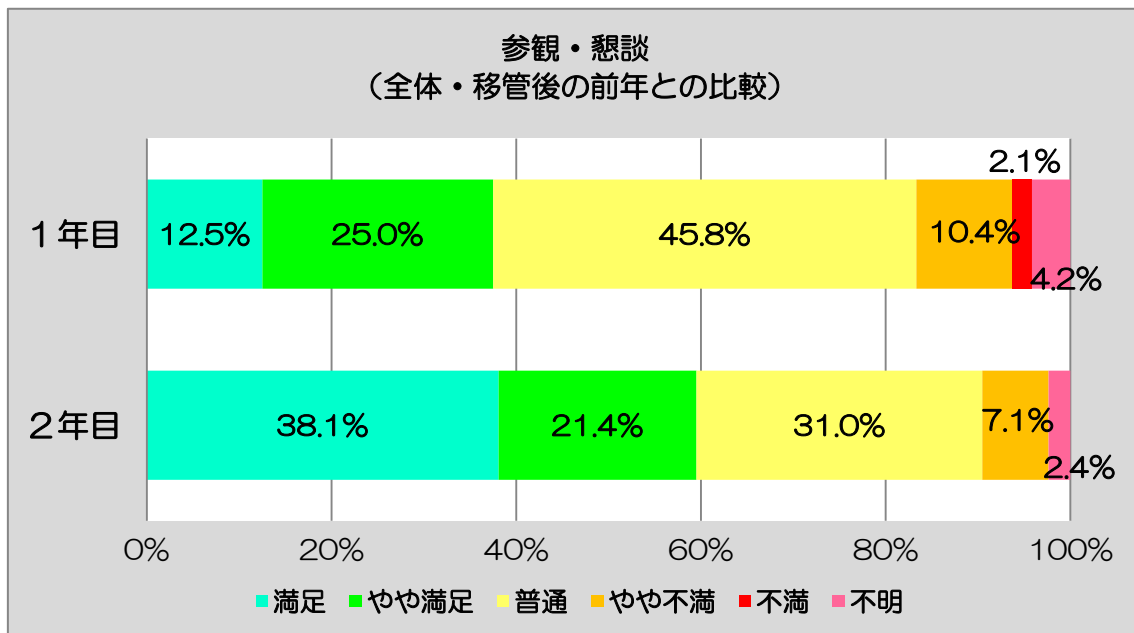
96ページ 「① 民営化以前からの在園世帯【移管前】」参照

【移管後】

移管後において「満足」であると回答した方は、38.1%、「やや満足」であると回答した方は、21.4%であり、両方を合計すると、59.5%の方が、概ね満足しているという結果がでています。

また、「普通」と回答した方は、31%であり、この方々を含めると、90.5%の方は、それほど大きな不満はないということが考察できます。

一方、「不満」と回答した方は、0%でしたが、「やや不満」と回答した方も7.1%であり、7.1%の方が、何らかの不満を有しているという結果がでています。なお、「不明」と回答した方は、2.4%でした。



④ 1年目と2年目の比較（全体・移管後の前年との比較）

【1年目】

1年目において「満足」であると回答した方は、12.5%、「やや満足」であると回答した方は、25%であり、両方を合計すると、37.5%の方が概ね満足しているという結果がでています。

また、「普通」であると回答した方は、45.8%であり、この方々を含めると、83.3%の方が、それほど大きな不満はないということが考察できます。

一方、「不満」であると回答した方は、2.1%、「やや不満」であると回答した方も10.4%であり、12.5%の方が、何らかの不満を有しているという結果がでています。なお、「不明」であると回答した方は、4.2%でした。

【1年目と2年目の比較】

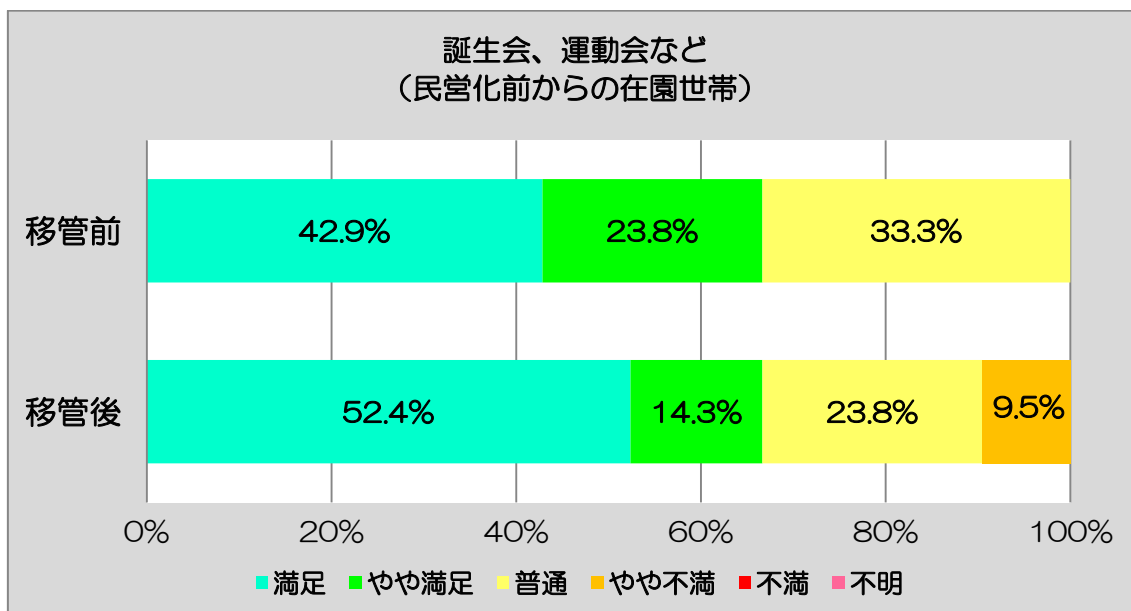
2年目において「満足」であると回答した方は、38.1%と、1年目と比較して25.6%増加しましたが、「やや満足」であると回答した方は、1年目と比較して3.6%減少しています。

また、「普通」であると回答した方は、2年目において14.8%減少しており、「満足」、「やや満足」、「普通」であると回答した方の合計を比較すると、1年目が83.3%、2年目が90.5%と、2年目において、7.2%増加しています。

一方、「不満」であると回答した方は、1年目2.1%、2年目0%と、2年目において2.1%減少し、「やや不満」であると回答した方も、1年目10.4%、2年目7.1%と2年目において3.3%減少しています。なお、「不明」であると回答した方は、1年目4.2%、2年目2.4%でした。

(2) 誕生会、運動会など

誕生会、運動会などとして、「満足」、「やや満足」、「普通」、「やや不満」、「不満」、「不明」の6つの項目から該当する項目を選択していただくとともに、移管後の全世帯の満足度について、1年目のアンケートの結果と比較しています。



① 民営化以前からの在園世帯

【移管前】

移管前において「満足」であると回答した方は、42.9%、「やや満足」であると回答した方は、23.8%であり、両方を合計すると、66.7%の方が概ね満足しているという結果がでています。

また、「普通」であると回答した方は、33.3%であり、この方々を含めると、100%となり、全ての方が、それほど大きな不満はないということが考察できます。

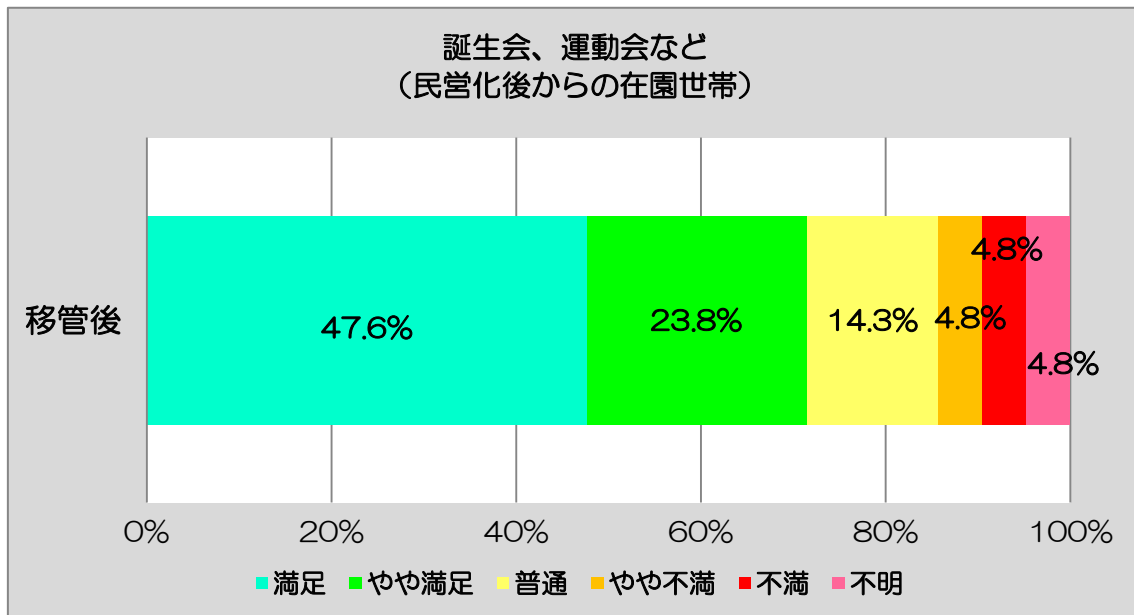
なお、「不満」、「やや不満」、「不明」であると回答した方は、共に0%でした。

【移管後】

移管後において「満足」であると回答した方は、52.4%、「やや満足」であると回答した方は、14.3%であり、両方を合計すると、66.7%の方が、概ね満足しているという結果がでています。

また、「普通」であると回答した方は、23.8%であり、この方々を含めると、90.5%の方が、それほど大きな不満はないということが考察できます。

一方、「不満」であると回答した方は、0%でしたが、「やや不満」であると回答した方は、9.5%であり、9.5%の方が、何らかの不満を有しているという結果がでています。なお、「不明」であると回答した方は、0%でした。



② 民営化以後の在園世帯

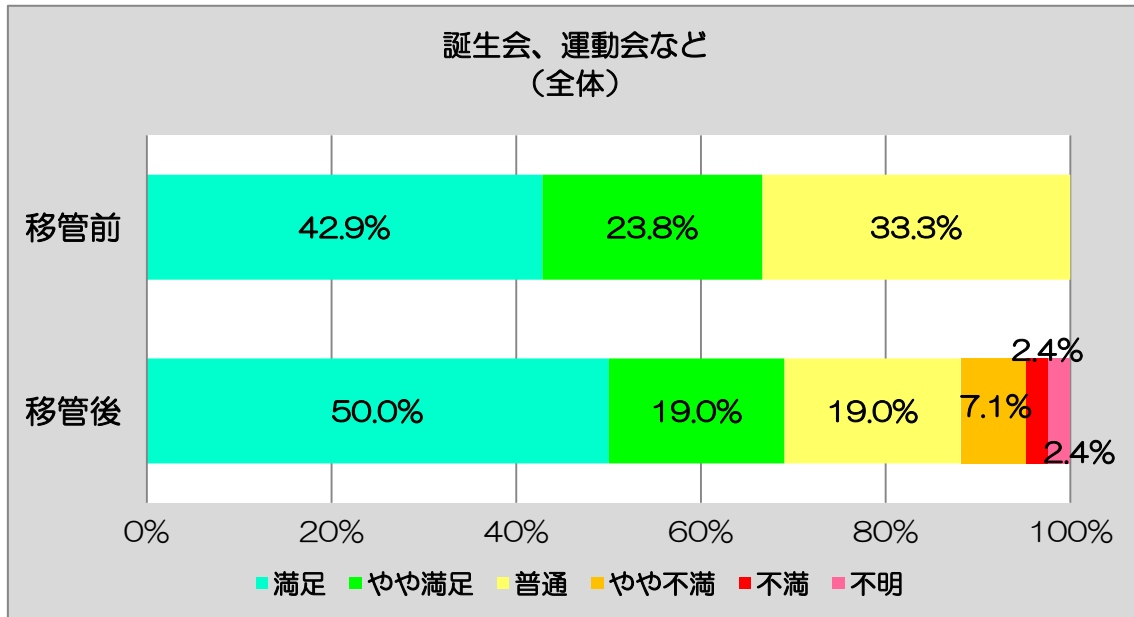
【移管後】

移管後において「満足」と回答した方は、47.6%、「やや満足」と回答した方は、23.8%であり、両方を合計すると、71.4%の方が、概ね満足しているという結果がでています。

また、「普通」と回答した方は、14.3%であり、この方々を含めると、85.7%の方は、それほど大きな不満はないということが考察できます。

一方、「不満」と回答した方は、4.8%で、「やや不満」と回答した方は、4.8%であり、9.6%の方が、何らかの不満を有しているという結果がでています。なお、「不明」と回答した方は、4.8%でした。

(パーセンテージは、小数点以下第2位を四捨五入して算出しているため、合計が100.1%となっています。)



③ 全世帯（全体）

【移管前】

100ページ 「① 民営化以前からの在園世帯【移管前】」参照

【移管後】

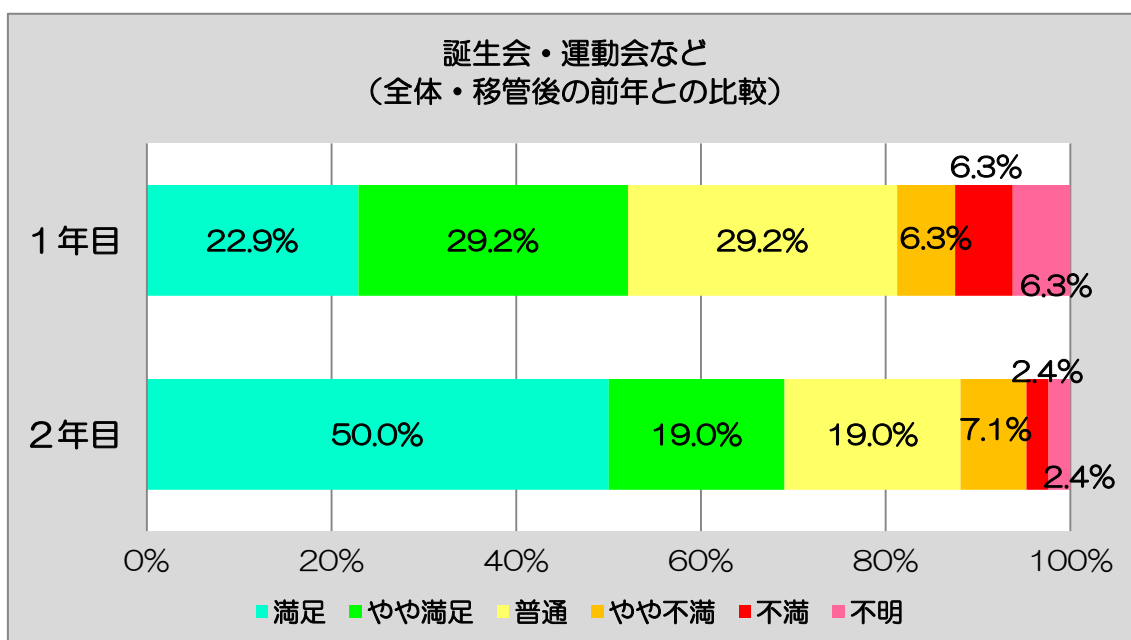
移管後において「満足」と回答した方は、50%、「やや満足」と回答した方は、19%であり、両方を合計すると、69%の方が、概ね満足しているという結果がでています。

また、「普通」と回答した方は、19%であり、この方々を含めると、88%の方は、それほど大きな不満はないということが考察できます。

一方、「不満」と回答した方は、2.4%でしたが、「やや不満」と回答した方は、7.1%であり、9.5%の方が、何らかの不満を有しているという結果がでています。

なお、「不明」と回答した方は、2.4%でした。

（パーセンテージは、小数点以下第2位を四捨五入して算出しているため、合計が99.9%となっています。）



④ 1年目と2年目の比較（全体・移管後の前年との比較）

【1年目】

1年目において「満足」と回答した方は、22.9%、「やや満足」と回答した方は、29.2%であり、両方を合計すると、52.1%の方が概ね満足しているという結果がでています。

また、「普通」と回答した方は、29.2%であり、この方々を含めると、81.3%の方が、それほど大きな不満はないということが考察できます。

一方、「不満」と回答した方は、6.3%、「やや不満」と回答した方は、6.3%であり、12.6%の方が、何らかの不満を有しているという結果がでています。なお、「不明」と回答した方は、6.3%でした。

（パーセンテージは、小数点以下第2位を四捨五入して算出しているため、合計が100.2%となっています。）

【1年目と2年目の比較】

2年目において「満足」と回答した方は、50%と、1年目と比較して27.1%増加しましたが、「やや満足」と回答した方は、1年目と比較して10.2%減少しています。

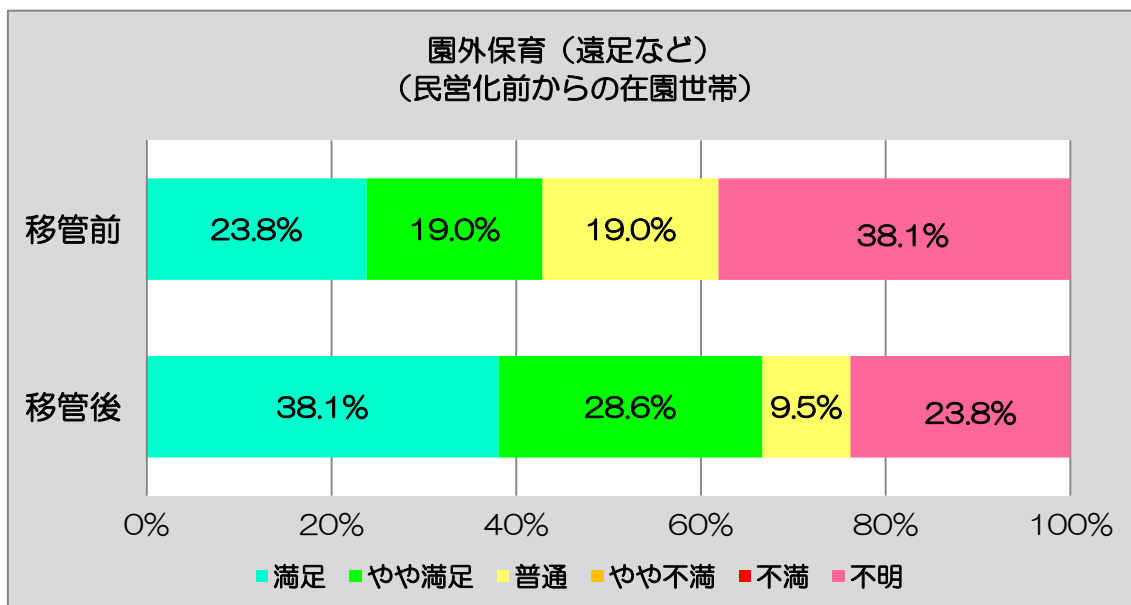
また、「普通」と回答した方は、2年目において10.2%減少しており、「満足」、「やや満足」、「普通」と回答した方の合計を比較すると、1年目が81.3%、2年目が88%と、2年目において、6.7%増加しています。

一方、「不満」と回答した方は、1年目6.3%、2年目2.4%と、2年目において3.9%減少しましたが、「やや不満」と回答した方は、1年目6.3%、2年目7.1%と2年目において0.8%増加しています。

なお、「不明」と回答した方は、1年目6.3%、2年目2.4%でした。

(3) 園外保育（遠足など）

園外保育（遠足など）として、「満足」、「やや満足」、「普通」、「やや不満」、「不満」、「不明」の6つの項目から該当する項目を選択していただくとともに、移管後の全世帯の満足度について、1年目のアンケートの結果と比較しています。



① 民営化以前からの在園世帯

【移管前】

移管前において「満足」と回答した方は、23.8%、「やや満足」と回答した方は、19%であり、両方を合計すると、42.8%の方が概ね満足しているという結果がでています。

また、「普通」と回答した方は、19%であり、この方々を含めると、61.8%の方は、それほど大きな不満はないということが考察できます。

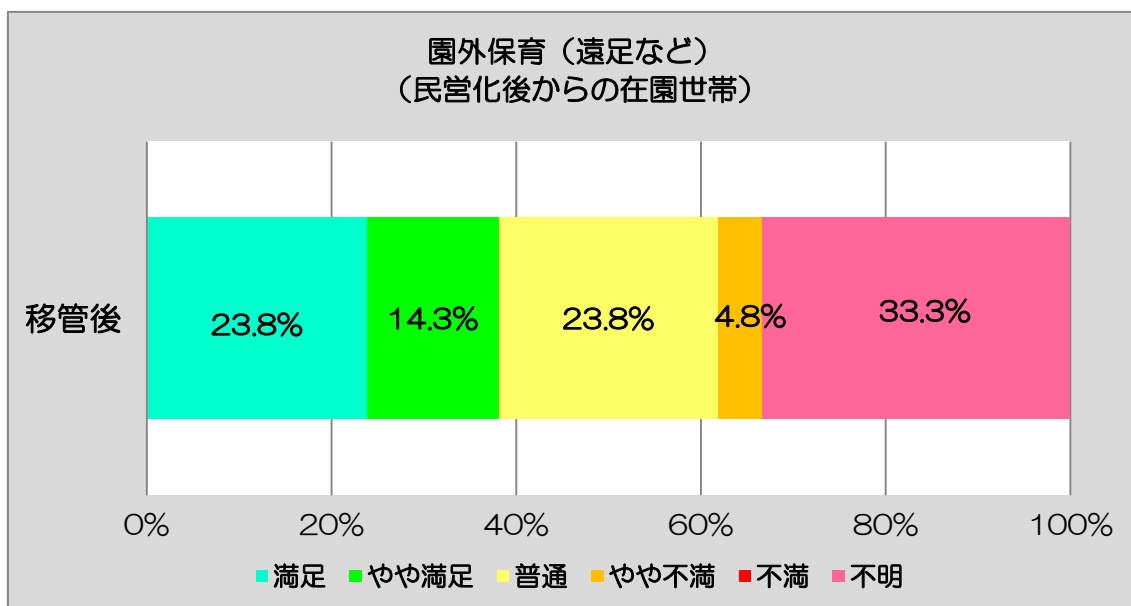
一方、「不満」、「やや不満」と回答した方は、共に0%で、不満ではないということが考察できます。なお、「不明」と回答した方は、38.1%でした。（パーセンテージは、小数点以下第2位を四捨五入して算出しているため、合計が99.9%となっています。）

【移管後】

移管後において「満足」と回答した方は、38.1%、「やや満足」と回答した方は、28.6%であり、両方を合計すると、66.7%の方が、概ね満足しているという結果がでています。

また、「普通」と回答した方は、9.5%であり、この方々を含めると、76.2%の方が、それほど大きな不満はないということが考察できます。

一方、「不満」、「やや不満」と回答した方は、共に0%で、不満ではないということが考察できます。なお、「不明」と回答した方は、23.8%でした。



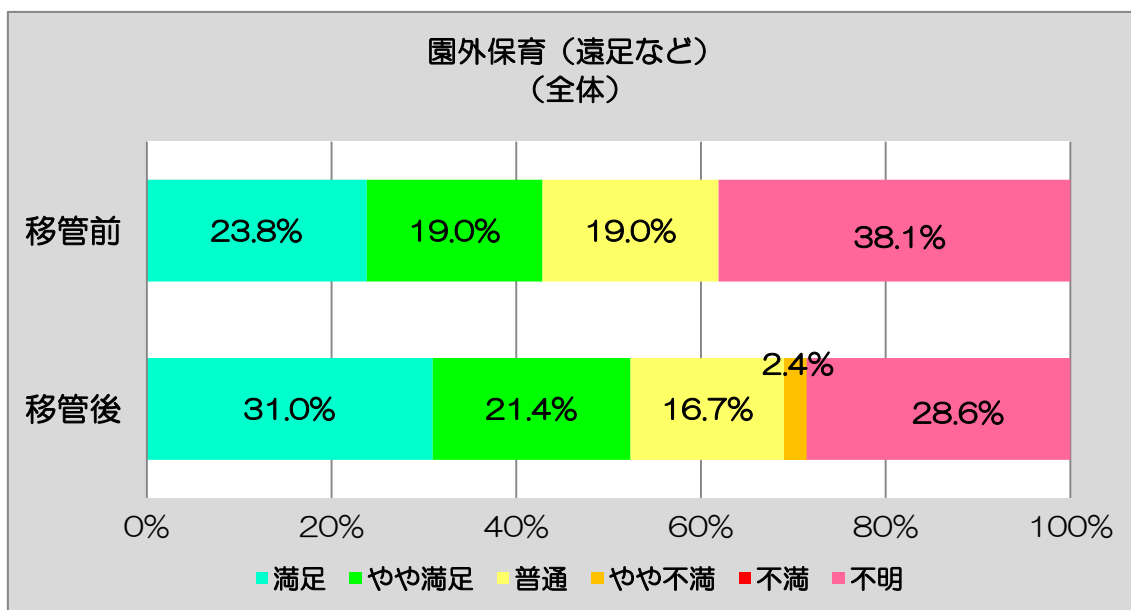
② 民営化以後の在園世帯

【移管後】

移管後において「満足」と回答した方は、23.8%、「やや満足」と回答した方は、14.3%であり、両方を合計すると、38.1%の方が、概ね満足しているという結果がでています。

また、「普通」と回答した方は、23.8%であり、この方々を含めると、61.9%の方は、それほど大きな不満はないということが考察できます。

一方、「不満」と回答した方は、0%でしたが、「やや不満」と回答した方は、4.8%であり、4.8%の方が、何らかの不満を有しているという結果がでています。なお、「不明」と回答した方は、33.3%でした。



③ 全世帯（全体）

【移管前】

104ページ 「① 民営化以前からの在園世帯【移管前】」参照

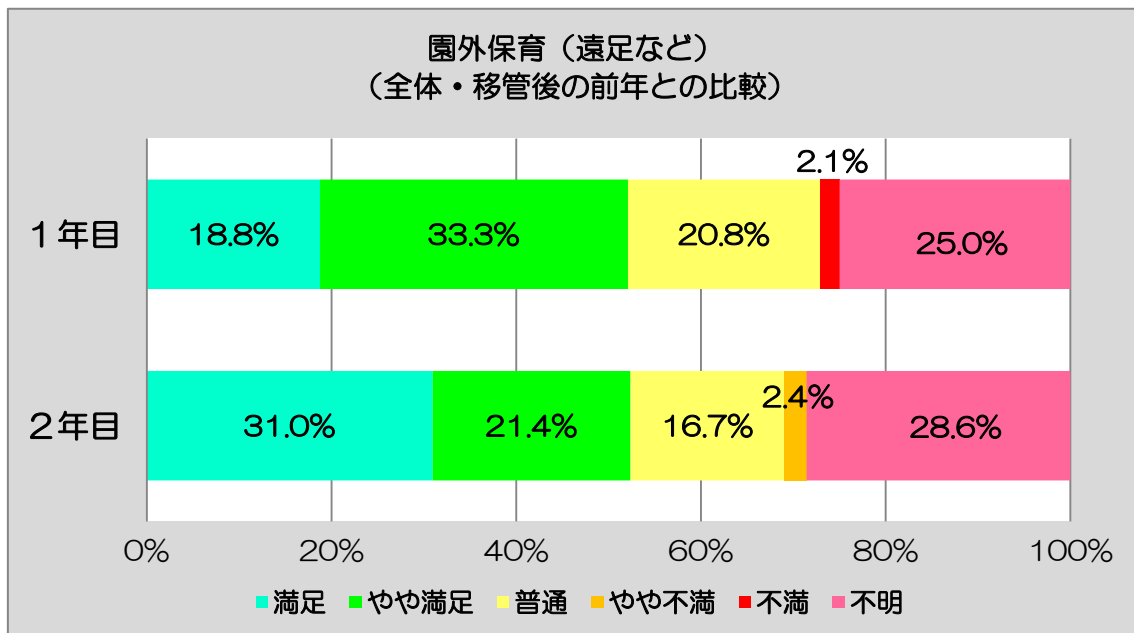
【移管後】

移管後において「満足」と回答した方は、31%、「やや満足」と回答した方も21.4%であり、両方を合計すると、52.4%の方が、概ね満足しているという結果がでています。

また、「普通」と回答した方は、16.7%であり、この方々を含めると、69.1%の方は、それほど大きな不満はないということが考察できます。

一方、「不満」と回答した方は、0%でしたが、「やや不満」と回答した方は、2.4%であり、2.4%の方が、何らかの不満を有しているという結果がでています。なお、「不明」と回答した方は、28.6%でした。

（パーセンテージは、小数点以下第2位を四捨五入して算出しているため、合計が100.1%となっています。）



④ 1年目と2年目の比較（全体・移管後の前年との比較）

【1年目】

1年目において「満足」であると回答した方は、18.8%、「やや満足」であると回答した方は、33.3%であり、両方を合計すると、52.1%の方が概ね満足しているという結果がでています。

また、「普通」であると回答した方は、20.8%であり、この方々を含めると、72.9%の方が、それほど大きな不満はないということが考察できます。

一方、「不満」であると回答した方は2.1%で、「やや不満」であると回答した方は0%であり、2.1%の方が何らかの不満を有しているという結果がでています。なお、「不明」であると回答した方は、25%でした。

【1年目と2年目の比較】

2年目において「満足」であると回答した方は、31%と、1年目と比較して12.2%増加していますが、「やや満足」であると回答した方は、1年目と比較して11.9%減少しています。

また、「普通」であると回答した方は、2年目において4.1%減少しており、「満足」、「やや満足」、「普通」であると回答した方の合計を比較すると、1年目が72.9%、2年目が69.1%と、2年目において、3.8%減少しています。

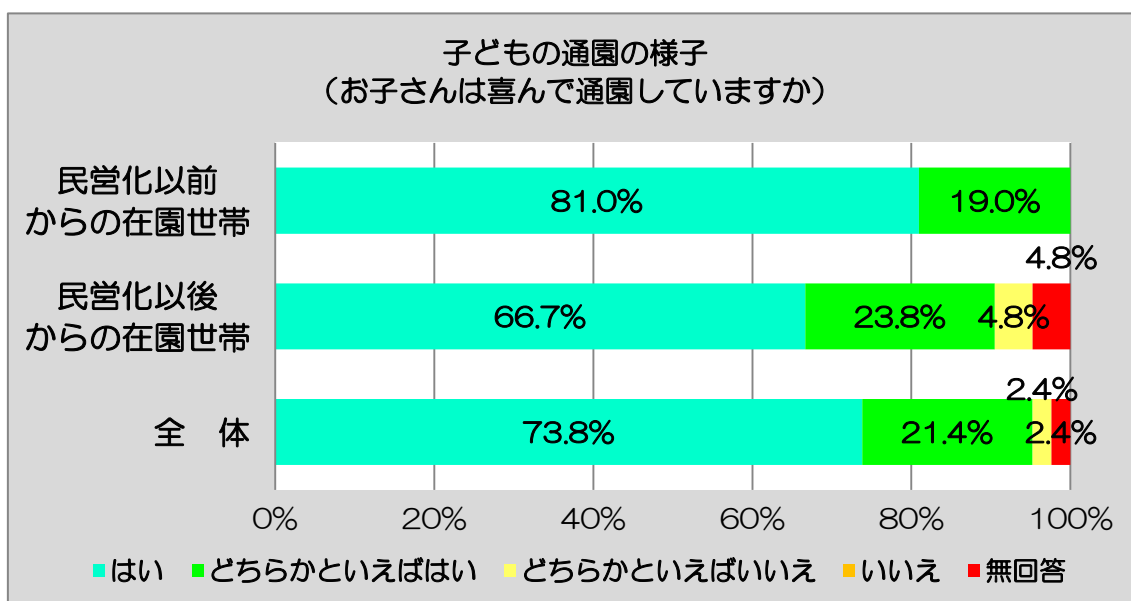
一方、「不満」であると回答された方は、1年目、2.1%、2年目、0%で2年目において2.1%減少し、「やや不満」であると回答した方は、1年目、0%、2年目、2.4%と、2年目において2.4%増加しています。

なお、不明であると回答した方は、1年目25%、2年目28.6%でした。

7 児童と保護者について

(1) 子どもの通園の様子（お子さんは喜んで通園していますか）

子どもの通園の様子として、「お子さんは喜んで通園していますか」との間に、「はい」、どちらかといえば「はい」、どちらかといえば「いいえ」、「いいえ」の4つの項目から該当する項目を選択していただいています。



【民営化以前からの在園世帯】

移管前において、「お子さんは喜んで通園していますか」の問に対して、「はい」と回答した方は、81%、どちらかといえば「はい」と回答した方は、19%であり、両方を合計すると100%となり、全ての方が、概ね喜んで通園しているという結果がでています。

なお、どちらかといえば「いいえ」、「いいえ」と回答した方は、共に0%でした。

【民営化以後の在園世帯】

移管後において、「お子さんは喜んで通園していますか」の問に対して、「はい」と回答した方は、66.7%、どちらかといえば「はい」と回答した方は、23.8%であり、両方を合計すると90.5%の方が、概ね喜んで通園しているという結果がでています。

一方、「いいえ」と回答した方は、0%でしたが、どちらかといえば「いいえ」と回答した方は、4.8%であり、4.8%の方が、何らかの不満を有しているという結果がでています。

なお、無回答の方は、4.8%でした。

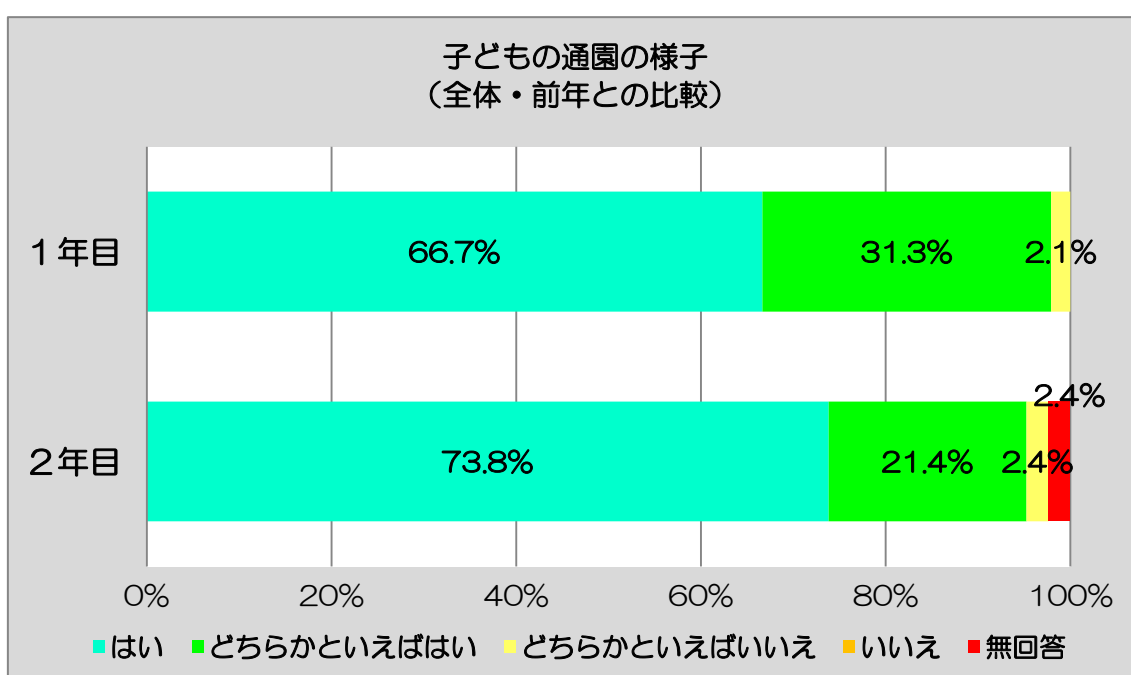
(パーセンテージは、小数点以下第2位を四捨五入して算出しているため、合計が100.1%となっています。)

【全世帯（全体）】

全体としては、「はい」と回答した方が、73.8%、どちらかといえば「はい」と回答した方が、21.4%であり、両方を合計すると、95.2%の方が、概ね、喜んで通園しているという結果がでています。

一方、「いいえ」と回答した方は、0%でしたが、どちらかといえば「いいえ」と回答した方は、2.4%であり、2.4%の方が、何らかの不満を有しているという結果がでています。

なお、無回答の方は、2.4%でした。



【1年目と2年目の比較（全世帯（全体））】

1年目において「はい」と回答した方が、66.7%、どちらかといえば「はい」と回答した方が、31.3%であり、両方を合計すると98%の方が、概ね喜んで通園しているという結果がでています。

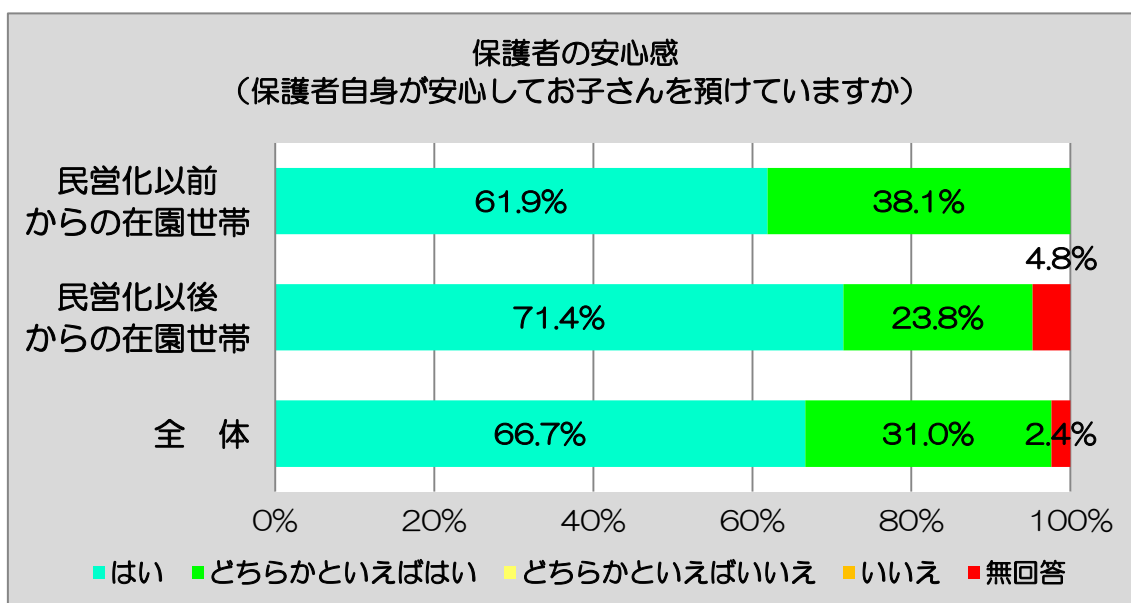
2年目において「はい」と回答した方は、73.8%で、1年目と比較して7.1%増加していますが、どちらかといえば「はい」と回答した方は、1年目と比較して9.9%減少しています。

一方、「いいえ」と回答した方は、1年目、2年目共に0%でしたが、どちらかといえば「いいえ」と回答した方は、1年目2.1%、2年目2.4%で、2年目において0.3%増加しています。

なお、無回答の方は、1年目、0%、2年目2.4%でした。

(2) 保護者の安心感（保護者自身が安心してお子さんを預けていますか）

保護者の安心感として、「保護者自身が安心してお子さんを預けていますか」との間に、「はい」、どちらかといえば「はい」、どちらかといえば「いいえ」、「いいえ」の4つの項目から該当する項目を選択していただいています。



【民営化以前からの在園世帯】

移管前において、「保護者自身が安心してお子さんを預けていますか」の問に対して、「はい」と回答した方は、61.9%、どちらかといえば「はい」と回答した方は、38.1%であり、両方を合計すると100%となり、全ての方が、概ね安心してお子さんを預けているという結果がでています。

なお、「いいえ」、どちらかといえば「いいえ」と回答した方は、共に0%でした。

【民営化以後の在園世帯】

移管後において、「保護者自身が安心してお子さんを預けていますか」の問に対して、「はい」と回答した方は、71.4%、どちらかといえば「はい」と回答した方は、23.8%であり、両方を合計すると95.2%の方が、概ね喜んで通園しているという結果がでています。

一方、「いいえ」、どちらかといえば「いいえ」と回答した方は、共に0%でした。

なお、無回答の方は、4.8%でした。

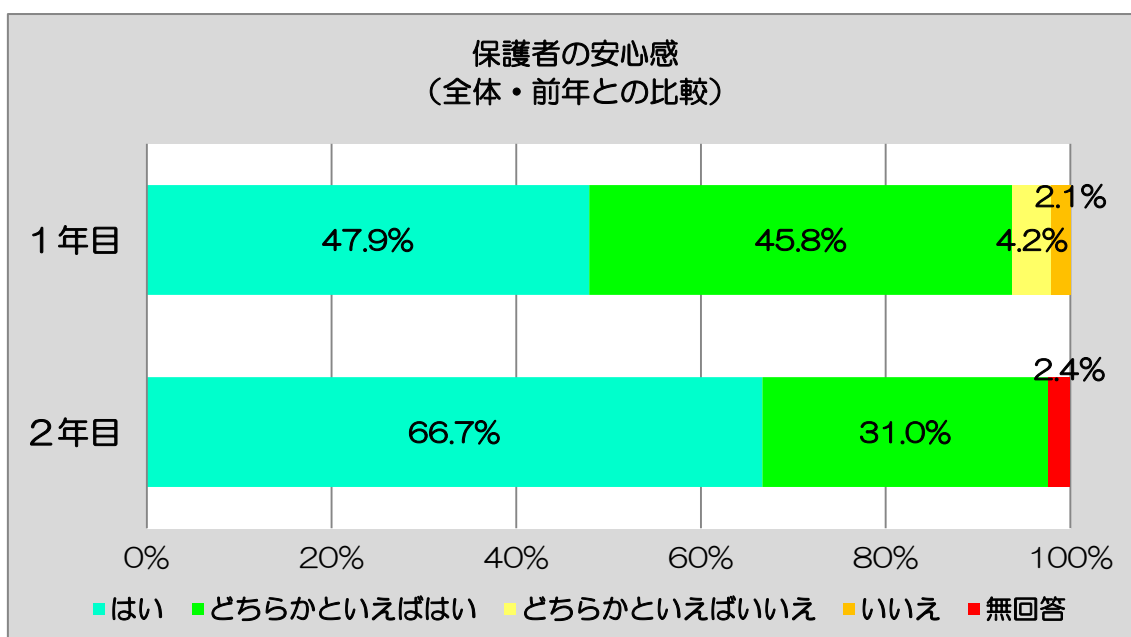
【全世帯（全体）】

全体としては、「はい」と回答した方が、66.7%、どちらかといえば「はい」と回答した方は、31%であり、両方を合計すると、97.7%の方が、概ね安心してお子さんを預けているという結果がでています。

一方、「いいえ」、どちらかといえば「いいえ」と回答した方は、共に0%でした。

なお、無回答の方は、2.4%でした。

（パーセンテージは、小数点以下第2位を四捨五入して算出しているため、合計が100.1%となっています）



【1年目と2年目の比較（全世帯（全体））】

1年目において「はい」と回答した方が、47.9%、どちらかといえば「はい」と回答した方が、45.8%であり、両方を合計すると93.7%の方が、概ね喜んで通園しているという結果がでています。

2年目において「はい」と回答した方は、66.7%で、1年目と比較して18.8%増加していますが、どちらかといえば「はい」と回答した方は、1年目と比較して14.8%減少しています。

一方、「いいえ」と回答した方は1年目、2.1%、2年目、0%で2年目において2.1%減少して、どちらかといえば「いいえ」と回答した方は、1年目、4.2%、2年目、0%で、2年目において4.2%減少しています。

なお、無回答の方は、1年目、0%、2年目、2.4%でした。

8 その他、民営化について

No.	意見・提案	回答・考え方
1	<p>○与薬について処方されたものは仕方ないのですが、市販の薬で日焼け止め、ハンドクリーム、リップクリームなどは（虫よけも）、医師の指示書なしに与薬してもらえる様にしてほしい</p>	<p>与薬につきましては、たとえ市販の日焼け止め、ハンドクリーム等であっても、お子さんの疾病の把握のため、医師の処方理由とともに申請していただく必要がありますので、医師の指示書の提出につきましては、引き続き、ご協力いただきますよう、お願いいたします。</p>
2	<p>○担任の先生なのに自分からあいさつしてくれない先生がいる。こちらから声をかけるとあいさつしてくれるが、他の保護者の方と喋っているときは前を通ってもあいさつしてくれない。また普段子どもの様子などをほとんど報告してくれないのに、おむかえが遅かったり早かったり、病気あけ等の時だけ喋りにくる。</p> <p>○子どもが1人の先生の事を怖がっている。子どもが悪い事もあると思いますが先生の事を聞くと「いつも怒っている」と答える。怒られた内容も先生から報告してくれないので分からない。薄着保育も良いと思うが子どもそれぞれなので喘息持ちの子ども等は考慮してほしい。一応先生にも伝えるが、むかえに行くと半ソデな事がありました</p> <p>○参観に両親で来られないのはどうかと思う</p> <p>○運動会の予備日は最初から土曜日にしてほしい。運動会が終わって、発表会までの時間が短すぎる。他の園は2月頃が多い。本人達もしんどいと思うが準備も間に合っていない感じがする。むかえに行くと発表会で使うであろう物を残っている子たちや先生が作っていたりしているので。見た感じですが一緒に作っているではなくて手伝って</p>	<p>貴重なご意見をいただき、ありがとうございます。</p> <p>保育園の運営について、ご心配をおかけいたしました。</p> <p>いただきましたご意見は、法人と共有し、改善策を検討するなど、今後も連携・協力を図ってまいります。</p> <p>また、保育士につきましては、研修等を通じて、その質の向上に努めているところでございます。</p> <p>今後とも公立、私立にかかわらず、保育の質の向上に取り組んでまいりますので、ご理解とご協力をいただきますよう、お願いいたします。</p>

No.	意見・提案	回答・考え方
	<p>もらっている感じ。作るのであればクラス全員で作った方が良いのでは。</p> <p>○むかえに来て誰も誰が何時にむかえに来た等、書くところがないのでセキュリティ上大丈夫なのかなと思う事がある。</p>	
3	<p>○看護師がこの5月か6月から人がかわり、病気になるとすぐに病院につれていってくれと言われるようになった。保育園がお金を出してくれるわけでもなし、連れていってくれるわけでもないのに！！こちらも子供の様子を見て連れていっている。次の日行くと「連れていってもらえましたか。」と言われる。</p> <p>○この前、熱があり、telがあったが(ケータイ)、出られないことがあったらすぐに父親の会社にtelをしていて、すごく困った。お手洗いに行っていたり、どうしてもすぐに出られない時があると思う。5分、10分待ってもう一度かけなおしたりしないのか。すごく大きなケガをして重症ですとかなら仕方ないのかもしれないが、基本的に父親が途中で退社して迎えに来てくれる家庭で限られていると思う。</p> <p>○給食のメニューですが、行事ごとのメニューをお昼に持ってくるのをやめてほしい。例えば、ひなまつりの日にちらしずしなど、そういうのは家の晩ごはんでは考えたりしてるので、昼と夜のごはんがかぶることになってどうしようとなるし、違うものにするとお祝い感が半減する。最近でいえば、冬至にカボチャを出して晩ごはんのカボチャをやめた。栄養士さんも考えるのが大変だとは思いますが、少し考えてもらえればうれしいです。</p>	<p>貴重なご意見をいただき、ありがとうございます。</p> <p>保育園の運営について、ご心配をおかけいたしました。</p> <p>いただきましたご意見は、法人と共有し、改善策を検討するなど、今後も連携・協力を図ってまいりますので、ご理解とご協力をいただきますよう、お願いいたします。</p>

No.	意見・提案	回答・考え方
	<p>○2歳児から3歳児（うさばん→くま）の時に、その年の子達を見て先生を持ちあげにするか、全員を新しい先生にするか考えると書いていたが、もし、うさばんの先生が持ちあがりになると、うちの子のクラスの時はダメなのかと不安になるので、しないならしないにしてほしい。個人的には、持ちあげりの先生がいてくれた方が親としては安心する。</p>	
4	<p>○身体測定を毎月身長も測ってほしい。あまりかわりはないが、何となくボヤっとしている。もっとくわしく日頃のしている事を教えてほしい。</p>	
5	<p>○保健師の方が変わられてから紹介する場もなく未だに誰だかわかりません。民営化前はケガ等をしたときはお迎え時などに保健師の方が説明に来ていたのにそれが担任の先生だけなので保健師の方がどこにいるのか不思議でした。</p>	
6	<p>○かろうじてあいさつは交わすのですが、それ以外は目もあわせてくれない先生がいるので、来年度以降も自分の子の担任になったらどうしようかと不安でしかないです。（今は担任ではないので特に影響はないのですが） ○昨年度3月の三者協議会でやりすぎではないかと話が出た件（インフルエンザ等に兄弟がかかった場合、当人だけではなく兄弟も休ませろと言われたetc）について今年度も手紙で同じ内容が書かれていたので、あの長時間話をした三者協議会が無駄だったのかと悲しくなりました。 ○同じく議題に挙がっていた事務所横の門の高さが低いのではないのかという件についても何も進展がないのではあ</p>	<p>貴重なご意見をいただき、ありがとうございます。 保育園の運営について、ご心配をおかけいたしました。 いただきましたご意見は、法人と共有し、保護者への情報提供に努めるとともに改善策を検討するなど、今後も連携・協力を図ってまいります。 また、保育士につきましては、研修等を通じて、その質の向上に努めているところでございます。 今後とも公立、私立にかかわらず、保育の質の向上に取り組んでまいりますので、ご理解とご協力をいただきますよう、お願いいたします。</p>

No.	意見・提案	回答・考え方
	<p>りませんか？</p> <p>○子どもがケガをして帰宅することがありますが報告が無いことが多々あります。</p> <p>○ログハウスはもう導入しないのですか？ブランコはいつ撤去したのでしょうか？保護者会に相談された上での撤去でしょうか？</p> <p>○よい子ネットを運動会の連絡だけでなく、もっと活用してもよいのでは？使わなければ登録者も増えないのではないかと思います。</p> <p>○もちつき大会の復活はよかったですのではないかと思います。ありがとうございます。</p> <p>○すべり台交換の話はどうなったのでしょうか？</p> <p>○うさぐみとぱんだぐみがあまりにも分かれて活動しているような気がして来年度が心配です。公立のときからそうでしたか？上の子の時はもっと一緒に時間が多かった気がします。</p>	
7	<p>○茨木市内の他の園で民営化5年以内なのに、建て替えが市と園で勝手に決められて、保護者の意見を聞いてもらえないという話を聞きました。玉島でも5年以内に建て替えということがあり得るのでしょうか？5年以内でそんなことが勝手に行われるということに疑問が沸いています。大丈夫ですよね</p>	<p>私立保育園・認定こども園の建替補助事業につきましては、本市の最重要課題である保育所待機児童解消に必要な保育の受入体制を確保するとともに、老朽化が進む私立保育園・認定こども園の環境整備を合わせて行うため、当該保育園等の建替に必要な施設整備費用について補助しています。</p> <p>当該補助事業を受けて実施される建替えにあたっては、私立保育園・認定こども園の法人に対して、保護者への丁寧な説明等により理解を得るよう求めています。</p> <p>なお、玉島保育園の建替えについては、現在のところ聞いておりません。</p>

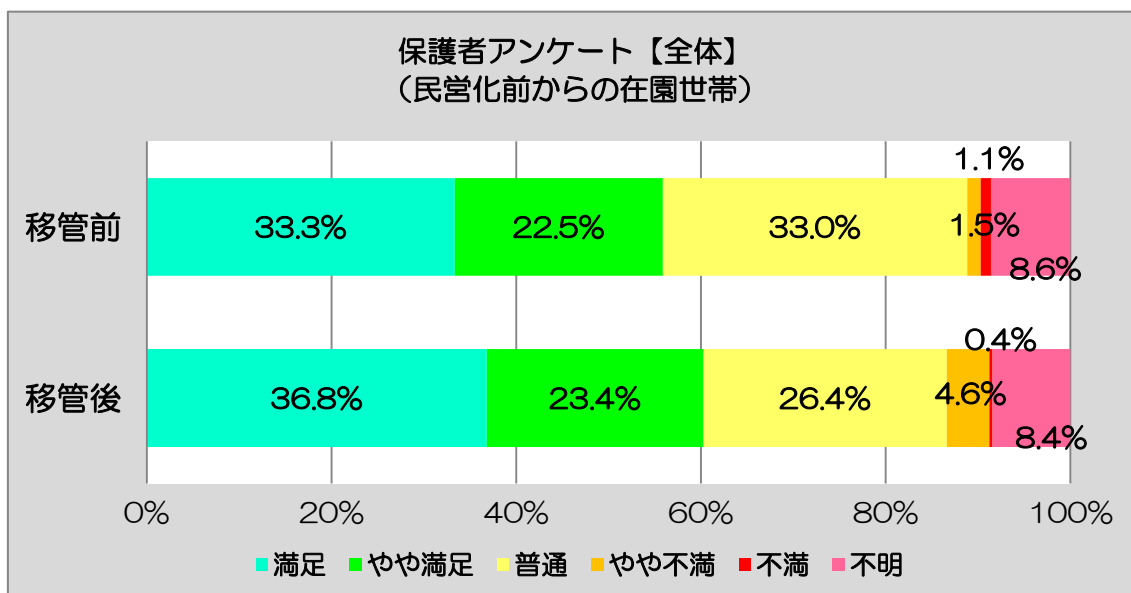
No.	意見・提案	回答・考え方
8	<p>○担任の先生は子どもの事を見てくれているなと感じる先生も居ますが（複数担任の為そうでない先生も居るので）園の対応として、保護者からの要望・意見をそのまま聞き入れ過ぎだと思えます。園としての考え方、思いをきちんと説明した上で、「できない」と言うことも必要だと思えます。だんだんと保護者の中でも「言ったもん勝ち」「言えば聞いてくれる」という雰囲気の流れを感じます。</p> <p>○子どもが発熱した時などに何度か連絡をもらったのですが、看護師さんは子どもの状態を見ず連絡してくるのはやめてもらいたい。「担任の先生が○○と言っていたので電話しました」と言われました。何の為に専門で居てるのかわかりません。公立の時は必ず子どもの様子を見て看護師さんも普段と様子が違うからと見て話してくれていました。</p> <p>○排泄において、まだ子どもの年齢が小さく、トイレトレーニングを急ぐ時期にもなっていないのに、体調が悪い、気温が低いなどにも関わらず、布パンツを履いて、ムダに濡らしている。ムリせずと伝えているが聞き入れてもらえていない様に思う。</p> <p>○まだ民営化になって2年目、移行期間のうちでも前半でしか無いのに、「公立での大切にしてもらってきたことなど全て抜かしてしまっている様にしか思えない。今はまだ移行期間なんです。</p>	<p>貴重なご意見をいただき、ありがとうございます。</p> <p>保育園の運営について、ご心配をおかけいたしました。</p> <p>いただきましたご意見は、法人と共有し、改善策を検討するなど、今後も連携・協力を図ってまいりますので、ご理解とご協力をいただきますよう、お願いいたします。</p>
9	<p>○運動会ですが、ただ出てくるだけでもいいので、ひよこ・りす組も参加させてほしい。りす組くらいになると、踊れたりもするので見てみたいです。</p> <p>兄（他園）の時は0歳児クラスから参</p>	

No.	意見・提案	回答・考え方
	<p>加していて、見ていてかわいかったの で、ぜひ検討してもらいたい。 ○いつもありがとうございます。お世 話になっています。3歳児クラスから になるとは思うのですが、異年齢保育 を取り入れることはできないのでし ょうか。よろしく願います。</p>	
10	<p>○むかえに来て誰も誰が何時にむかえに 来た等、書くところがないのでセキュ リティー上大丈夫なのかなと思う事 がある。</p>	
11	<p>○何かあれば相談や対応をしっかりし てくれて、保育や仕事の感ではな く人情的な対応に個人的には民営化 になってからの方が安心してあずけら れています。先生方もしかる時は別部屋 で話すなど、冷静にきちんと子どもに 対応して上からではないと思います。 公立より協力的で、フラットで、子 どもも保育園大好きです！！</p>	<p>ご理解とご協力をいただき、ありが とうございます。 今後も円滑な民営化が進むよう、保育 内容の継続に配慮しながら三者で連携 しながら進めてまいりますので、引き続 きご協力をいただきますよう、お願い いたします。</p>
12	<p>○子ども達の事をちゃんと見てくれて いるなと言うのが、子どもを通して も伝わってきます。ありがとうございます。</p>	
13	<p>○先生方の行事の参加や、おたよりな ども工夫していただき、園内も修繕さ れている所や、先生方の気配りに感謝 しています。時々クラスによって園内 でのルールの通達内容などのずれが ある事が気になります。きちんと各先 生方への周知をお願いしたいと思 います。</p>	<p>ご理解とご協力をいただき、ありが とうございます。 いただきましたご意見は、法人と共有 し、改善策を検討するなど、今後も連 携・協力を図ってまいりますので、ご理 解とご協力をいただきますよう、お願い いたします。</p>

No.	意見・提案	回答・考え方
14	<p>○民営化前はとても不安でした。先生が変わるということに心配で子供が自分のことをうまく表現できなかつたので、新しい先生になじめるのかとても不安でした。でも思っていたより、すぐに子供は先生になじんでくれて、それに民営化前から残って下さった先生が担任になって下さったので、その先生が担任になるとわかった時に私の不安はなくなりました。子供も大好きな先生で私も信頼できる方だったので、安心してくまぐみになじむことができました。親が色々と思いを考えていても、子供は新しい先生になんの不安も感じず、前と変わらず楽しく保育園に行っています。もう2年たつのかと思うくらい、私は何の不安もなく先生方に預けられています。いつも色々な相談にのってもらい、子供にも子供の気持ちを聞いて下さって私に伝えて下さいます。本当にいつも助けてもらって話を聞いて下さってありがとうございます。</p>	<p>ご理解とご協力をいただき、ありがとうございます。</p> <p>今後も円滑な民営化が進むよう、保育内容の継続に配慮しながら三者で連携しながら進めてまいりますので、引き続きご協力をいただきますよう、お願いいたします。</p>
15	<p>○民営化していろいろ施設をリフォームしていただいたり、保護者の意見も聞いてくれています。ありがとうございます。これからももっともっとよりよい保育園になる為によろしく願います</p>	
16	<p>○お迎え時に先生と会うと今日あった出来事を話してくれるので園での様子が知れてうれしいです。</p>	

Ⅲ 保護者アンケートまとめ

最後に、全ての項目を総括した「保護者の満足度」を把握するとともに、移管後の全世帯の満足度を1年目のアンケート結果と比較し、保護者アンケートの総括（まとめ）とします。



① 民営化以前からの在園世帯

【移管前】

移管前において「満足」であると回答した方は、33.3%、「やや満足」であると回答した方は、22.5%であり、両方を合計すると、55.8%の方が、概ね満足しているという結果がでています。

また、「普通」であると回答した方は、33%であり、この方々を含めると、88.8%の方は、それほど大きな不満はないということが考察できます。

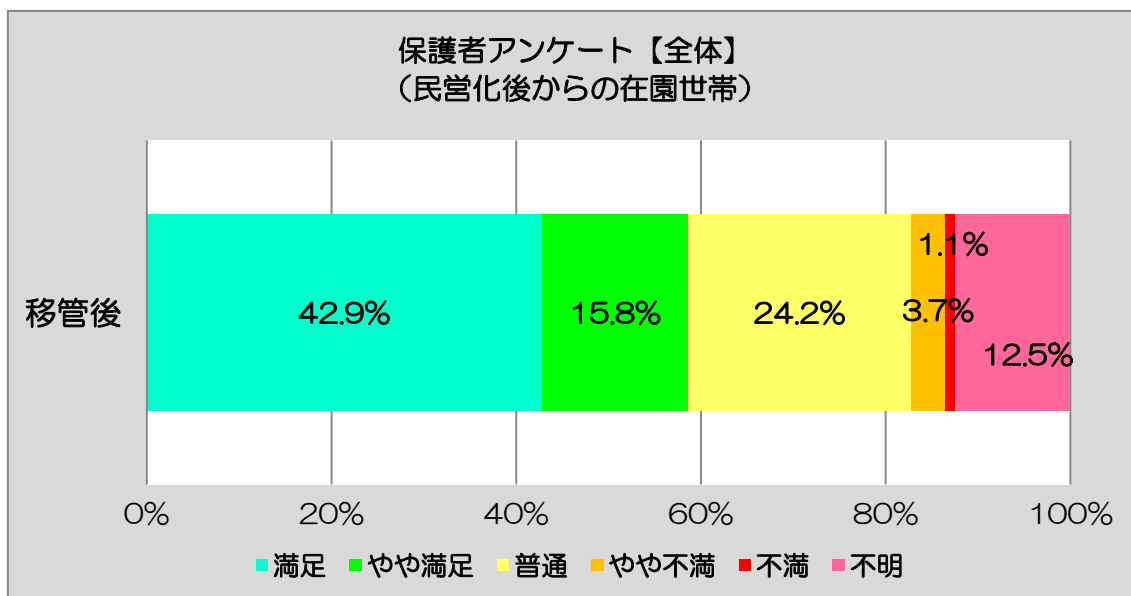
一方、「不満」であると回答した方は、1.1%、「やや不満」であると回答した方は、1.5%であり、両方を合計すると、2.6%の方が、何らかの不満を有しているという結果がでています。なお、「不明」であると回答した方は、8.6%でした。

【移管後】

移管後において「満足」であると回答した方は、36.8%、「やや満足」であると回答した方は、23.4%であり、両方を合計すると、60.2%の方が、概ね満足しているという結果がでています。

また、「普通」であると回答した方は、26.4%であり、この方々を含めると、86.6%の方は、それほど大きな不満はないということが考察できます。

一方、「不満」であると回答した方は、0.4%、「やや不満」であると回答した方は、4.6%であり、両方を合計すると、5%の方が、何らかの不満を有しているという結果がでています。なお、「不明」であると回答した方は、8.4%でした。



② 民営化以後からの在園世帯

【移管後】

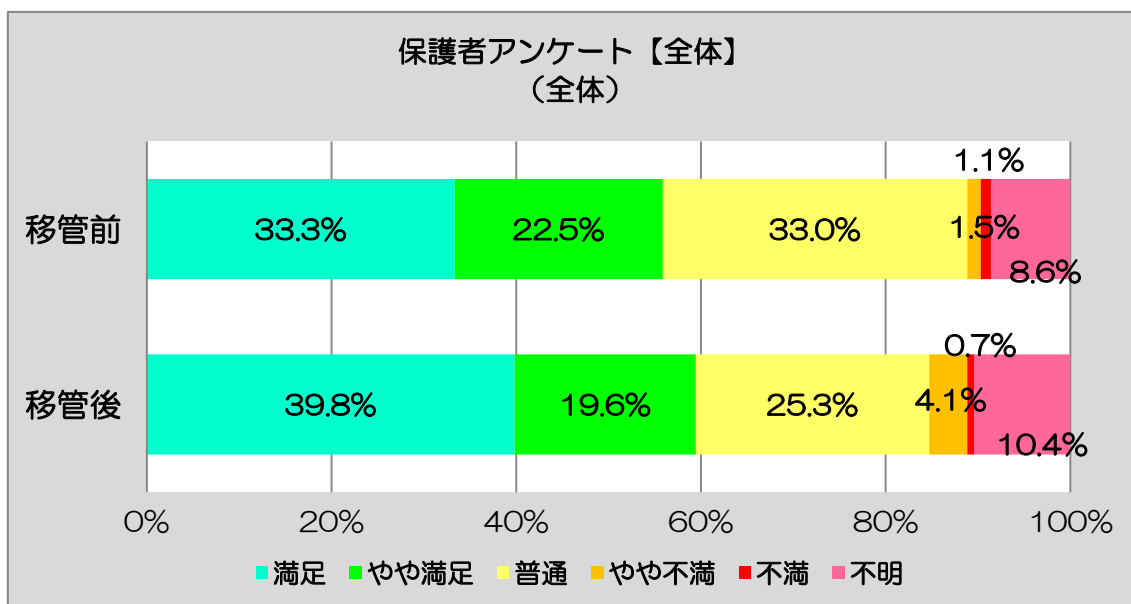
移管後において「満足」であると回答した方は、42.9%、「やや満足」であると回答した方は、15.8%であり、両方を合計すると、58.7%の方が、概ね満足しているという結果がでています。

また、「普通」であると回答した方は、24.2%であり、この方々を含めると、82.9%の方は、それほど大きな不満はないということが考察できます。

一方、「不満」であると回答した方は、1.1%、「やや不満」であると回答した方は、3.7%であり、両方を合計すると、4.8%の方が、何らかの不満を有しているという結果がでています。

なお、「不明」であると回答した方は、12.5%でした。

(パーセンテージは、小数点以下第2位を四捨五入して算出しているため、合計が100.2%となっています。)



③ 全世帯（全体）

【移管前】

119ページ 「① 民営化以前からの在園世帯【移管前】」参照

【移管後】

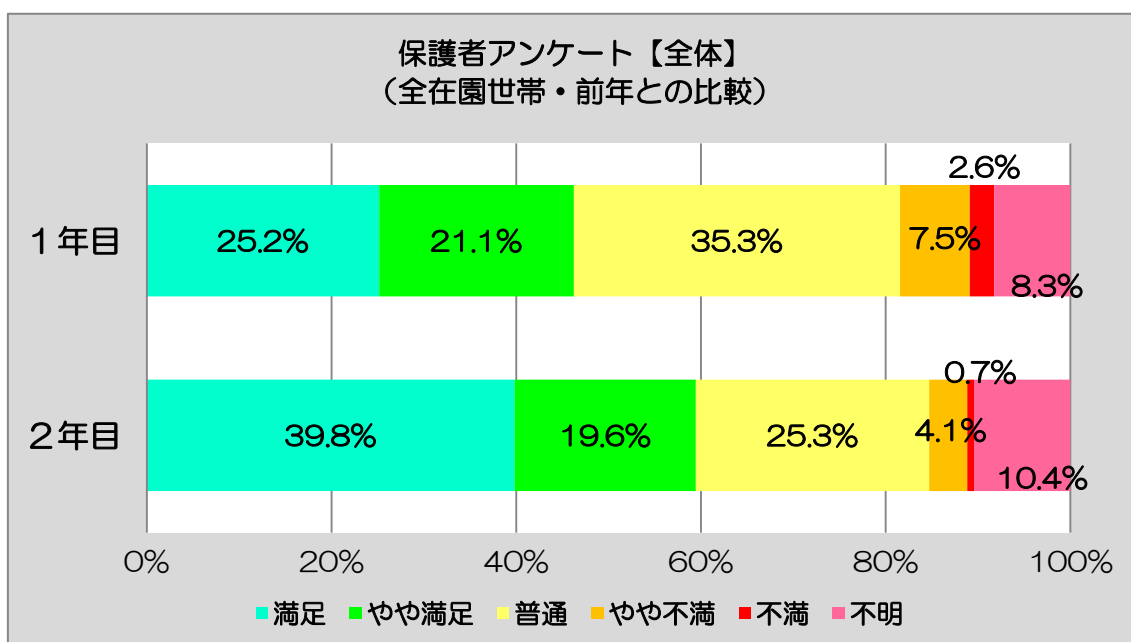
移管後において「満足」と回答した方は、39.8%、「やや満足」と回答した方は、19.6%であり、両方を合計すると、59.4%の方が、概ね満足しているという結果がでています。

また、「普通」と回答した方は、25.3%であり、この方々を含めると、84.7%の方は、それほど大きな不満はないということが考察できます。

一方、「不満」と回答した方は、0.7%、「やや不満」と回答した方は、4.1%であり、両方を合計すると、4.8%の方が、何らかの不満を有しているという結果がでています。

なお、「不明」と回答した方は、10.4%でした。

(パーセンテージは、小数点以下第2位を四捨五入して算出しているため、合計が99.9%となっています。)



④ 1年目と2年目の比較（全体・移管後の前年との比較）

【1年目】

1年目において「満足」であると回答した方は、25.2%、「やや満足」であると回答した方は、21.1%であり、両方を合計すると、46.3%の方が概ね満足しているという結果がでています。

また、「普通」であると回答した方は、35.3%であり、この方々を含めると、81.6%の方が、それほど大きな不満はないということが考察できます。

一方、「不満」であると回答した方は、2.6%、「やや不満」であると回答した方は、7.5%であり、10.1%の方が、何らかの不満を有しているという結果がでています。なお、「不明」であると回答した方は、8.3%でした。

【1年目と2年目の比較】

2年目において「満足」であると回答した方は、39.8%と、1年目と比較して14.6%増加しましたが、「やや満足」であると回答した方は、1年目と比較して1.5%減少しています。

また、「普通」であると回答した方は、2年目において10%減少しており、「満足」、「やや満足」、「普通」であると回答した方の合計を比較すると、1年目が81.6%、2年目が84.7%と、2年目において3.1%増加しています。

一方、「不満」であると回答した方は、1年目2.6%、2年目0.7%と2年目において、1.9%減少し、「やや不満」であると回答した方は、1年目7.5%、2年目4.1%で、2年目において3.4%減少しています。なお、「不明」であると回答した方は、1年目8.3%、2年目10.4%でした。

民営化後2年目における保育園の保育内容等に関するアンケート

1 保育園に通っているお子さんについて、うかがいます。

【資料1】

① 入園時期はいつですか	平成	年	月	平成30年1月1日現在（	歳児）	クラス
--------------	----	---	---	--------------	-----	-----

※ 民営化後（平成28年4月1日以後）に入園された世帯の方は、これ以降、移管前については回答いただく必要はございませんので、移管後についてのみご回答ください。

※この保育園に2人以上、入園している場合は、入園期間が一番長いお子さんの入園時期を記入してください。

※各設問の満足度について該当するものを○で囲んでください。

2 保護者との連携について（ご意見は、「9 その他 民営化に関する意見」の意見欄にご記入ください。） （また、歳児で違う答えになる場合も、「9 その他 民営化に関する意見」の意見欄にご記入してください。）								
①	保護者への接し方	移管前	満足	やや満足	普通	やや不満	不満	不明
		移管後	満足	やや満足	普通	やや不満	不満	不明
②	悩みなどへの相談対応	移管前	満足	やや満足	普通	やや不満	不満	不明
		移管後	満足	やや満足	普通	やや不満	不満	不明
③	要望・意見への対応	移管前	満足	やや満足	普通	やや不満	不満	不明
		移管後	満足	やや満足	普通	やや不満	不満	不明
④	保護者の費用負担 （延長保育料、保育用品）	移管前	満足	やや満足	普通	やや不満	不満	不明
		移管後	満足	やや満足	普通	やや不満	不満	不明
⑤	保護者会への協力	移管前	満足	やや満足	普通	やや不満	不満	不明
		移管後	満足	やや満足	普通	やや不満	不満	不明
⑥	保護者への情報提供 （園だより、クラスだより、予防接種、安全確保などのお知らせ）	移管前	満足	やや満足	普通	やや不満	不満	不明
		移管後	満足	やや満足	普通	やや不満	不満	不明

3 保育内容について（ご意見は、「9 その他 民営化に関する意見」の意見欄にご記入ください。） （また、歳児で違う答えになる場合も、「9 その他 民営化に関する意見」の意見欄にご記入してください。）								
①	生活習慣 （食事、排泄、午睡など）	移管前	満足	やや満足	普通	やや不満	不満	不明
		移管後	満足	やや満足	普通	やや不満	不満	不明
②	遊び （造形、リズム、運動など）	移管前	満足	やや満足	普通	やや不満	不満	不明
		移管後	満足	やや満足	普通	やや不満	不満	不明
③	異年齢交流 （他クラスのとちどちのかかわり・交流）	移管前	満足	やや満足	普通	やや不満	不満	不明
		移管後	満足	やや満足	普通	やや不満	不満	不明
④	食育	移管前	満足	やや満足	普通	やや不満	不満	不明
		移管後	満足	やや満足	普通	やや不満	不満	不明
⑤	子どもへの接し方	移管前	満足	やや満足	普通	やや不満	不満	不明
		移管後	満足	やや満足	普通	やや不満	不満	不明
⑥	障害児保育	移管前	満足	やや満足	普通	やや不満	不満	不明
		移管後	満足	やや満足	普通	やや不満	不満	不明

民営化後2年目における保育園の保育内容等に関するアンケート

⑦	保育士の配置状況	移管前	満足	やや満足	普通	やや不満	不満	不明
		移管後	満足	やや満足	普通	やや不満	不満	不明

4 保健関係について（ご意見は、「9 その他 民営化に関する意見」の意見欄にご記入ください。）
（また、歳児で違う答えになる場合も、「9 その他 民営化に関する意見」の意見欄にご記入してください。）

①	健康診断の実施内容	移管前	満足	やや満足	普通	やや不満	不満	不明
		移管後	満足	やや満足	普通	やや不満	不満	不明
②	健康指導 （からだの話など）	移管前	満足	やや満足	普通	やや不満	不満	不明
		移管後	満足	やや満足	普通	やや不満	不満	不明
③	衛生対策 （手洗い用石けんの常備 など）	移管前	満足	やや満足	普通	やや不満	不満	不明
		移管後	満足	やや満足	普通	やや不満	不満	不明
④	アレルギー児への対応 （給食、与薬など）	移管前	満足	やや満足	普通	やや不満	不満	不明
		移管後	満足	やや満足	普通	やや不満	不満	不明
⑤	病気やけがのときの対応 （処置や日々の与薬、保 護者への連絡など）	移管前	満足	やや満足	普通	やや不満	不満	不明
		移管後	満足	やや満足	普通	やや不満	不満	不明

5 給食について（ご意見は、「9 その他 民営化に関する意見」の意見欄にご記入ください。）
（また、歳児で違う答えになる場合も、「9 その他 民営化に関する意見」の意見欄にご記入してください。）

①	給食の内容	移管前	満足	やや満足	普通	やや不満	不満	不明
		移管後	満足	やや満足	普通	やや不満	不満	不明
②	献立表の項目内容 （わかりやすさなど）	移管前	満足	やや満足	普通	やや不満	不満	不明
		移管後	満足	やや満足	普通	やや不満	不満	不明

6 保育環境について（ご意見は、「9 その他 民営化に関する意見」の意見欄にご記入ください。）
（また、歳児で違う答えになる場合も、「9 その他 民営化に関する意見」の意見欄にご記入してください。）

①	遊具や砂場などの安全・ 衛生管理	移管前	満足	やや満足	普通	やや不満	不満	不明
		移管後	満足	やや満足	普通	やや不満	不満	不明
②	安全対策 （不審者の侵入防止な ど）	移管前	満足	やや満足	普通	やや不満	不満	不明
		移管後	満足	やや満足	普通	やや不満	不満	不明
③	施設・環境 （園舎、園庭、おもちゃ など）	移管前	満足	やや満足	普通	やや不満	不満	不明
		移管後	満足	やや満足	普通	やや不満	不満	不明

民営化後2年目における保育園の保育内容等に関するアンケート

7 年間行事（内容）について（ご意見は、「9 その他 民営化に関する意見」の意見欄にご記入ください。） （また、歳児で違う答えになる場合も、「9 その他 民営化に関する意見」の意見欄にご記入してください。）								
①	参観、懇談	移管前	満足	やや満足	普通	やや不満	不満	不明
		移管後	満足	やや満足	普通	やや不満	不満	不明
②	誕生会、運動会など	移管前	満足	やや満足	普通	やや不満	不満	不明
		移管後	満足	やや満足	普通	やや不満	不満	不明
③	園外保育（遠足など）	移管前	満足	やや満足	普通	やや不満	不満	不明
		移管後	満足	やや満足	普通	やや不満	不満	不明

8 児童と保護者自身について		
①	お子さんは喜んで通園していますか。	「はい」 どちらかといえば「はい」 どちらかといえば「いいえ」 「いいえ」
②	保護者自身が安心してお子さんを預けていますか。	「はい」 どちらかといえば「はい」 どちらかといえば「いいえ」 「いいえ」

9 その他、民営化に関する意見について（意見欄に、ご意見を記入してください。）	
①	（意見欄）

※ご協力ありがとうございました。
平成30年1月15日（月）までに提出をお願いします。