

■補助対象物の詳細について

ブロック塀等点検表

1 コンクリートブロック塀の場合

点検項目	点検内容	点検結果	
		適合	不適合
① 高さ	2.2m以下		
② 壁の厚さ	高さ2mを超える塀で15cm以上		
	高さ2m以下の塀で10cm以上		
③ 控壁	塀の高さが1.2m超の場合で、塀の長さが3.4m以下ごとに、塀の高さの1/5以上突出した控壁がある。		
④ 基礎	コンクリートの基礎がある。		
⑤ 傾き、ひび割れ	傾いていない、ひび割れがない。		

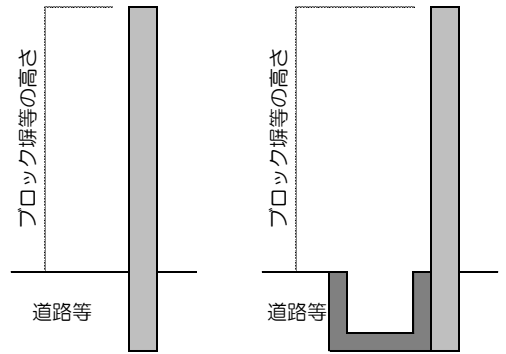
2 れんが造、石塀、鉄筋のないブロック塀の場合

点検項目	点検内容	点検結果	
		適合	不適合
① 高さ	1.2m以下		
② 壁の厚さ	各部分の厚さがその部分から壁頂までの垂直距離の1/10以上ある。		
③ 控壁	塀の長さ4m以下ごとに壁面からその部分の②の1.5倍以上突出した控壁がある。		
④ 基礎	コンクリートの基礎がある。		
⑤ 傾き、ひび割れ	傾いていない、ひび割れがない。		

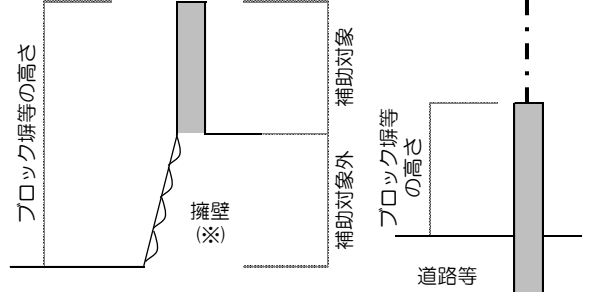
3 万年塀、土塀その他これらに類する塀、門柱等の場合

点検項目	点検内容	点検結果	
		適合	不適合
① 傾き、ひび割れ	傾いていない、ひび割れがない。		

ブロック塀等の高さ

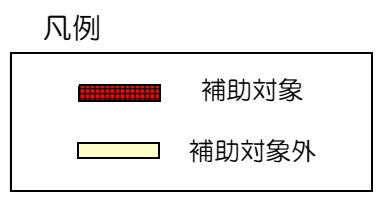
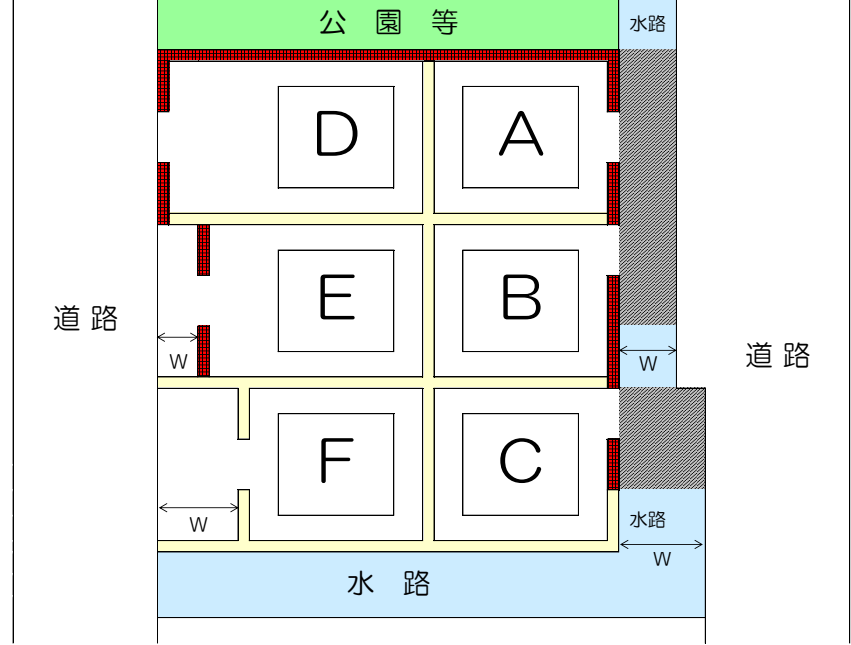


a) 道路等からの高さ b) 側溝がある場合



c) 擁壁の上にある場合 ※土留め擁壁は、補助対象外です。 d) ブロック塀の上にフェンスがある場合

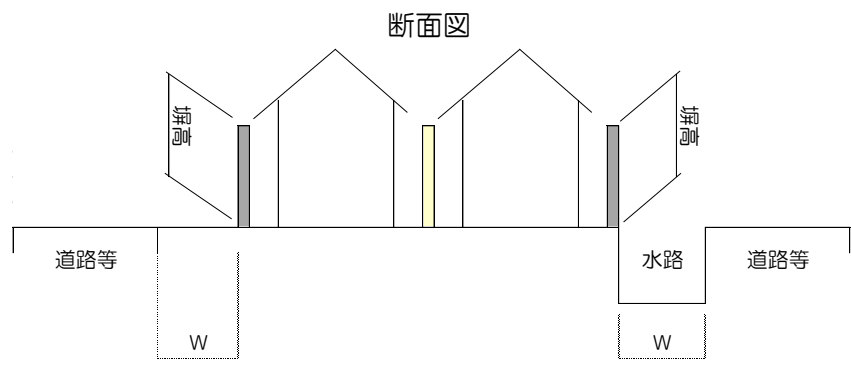
道路等に面するブロック塀等



補助対象判定

対象 : 塀高 > W
 対象外 : 塀高 ≤ W

※「W」は、塀から道路までの水平距離



※道路等とは、不特定多数のものが通行する道路、都市公園及び市が管理する児童遊園を指し、特定の方のみ通行する専用通路や国又は地方公共団体が管理していない公園は除く。